



**NECKARSULM**

**Landkreis Heilbronn**

# **JAHRESABSCHLUSS 2019**

	<b>Seite</b>
<b>Feststellungsbeschluss</b>	<b>1</b>
<b>Behandlung von Überschüssen und Fehlbeträgen</b>	<b>3</b>
<b>Feststellung und Aufgliederung des Jahresergebnisses</b>	<b>5</b>
<b>Rechenschaftsbericht</b>	<b>7</b>
1. Ausgangslage	8
2. Entwicklung der Erträge und Aufwendungen	11
3. Entwicklung der Einzahlungen und Auszahlungen	18
4. Entwicklung der Schulden, Kassenliquidität und Bilanz	24
5. Schlusswort	27
<b>Anhang (gemäß § 53 GemHVO)</b>	
1. Planabweichungen	31
2. Bilanzierungs- und Bewertungsmethoden	37
3. Pensionsrückstellungen beim KVBW	38
4. Ermächtigungsübertragungen	39
5. Vorbelastungen künftiger Haushaltsjahre	43
6. Mitglieder des Gemeinderats	43
<b>Bilanz zum 31.12.2019</b>	<b>45</b>
<b>Gesamtergebnis- und Gesamtfinzrechnung</b>	<b>53</b>
<b>Ergebnis- und Finanzrechnung nach Teilhaushalten und Produkten</b>	
01 Zentrale Steuerung	85
02 Rechnungsprüfung	107
03 Allgemeine Verwaltung, Soziales	113
04 Finanzverwaltung	189
05 Bürgerservice und Ordnung	233
06 Schule, Kultur und Sport	281
07 Bauverwaltung	387
08 Stadtentwicklung	405
09 Gebäudemanagement	445
10 Hochbau	479
11 Tiefbau	487
12 Bauhof	575
13 Allgemeine Finanzwirtschaft	605
<b>Anlagen zum Anhang</b>	
Nr. 22 Entwicklung der Liquidität	617
Nr. 26 Vermögensübersicht	619
Nr. 27 Stand der Rücklagen	621
Nr. 28 Schuldenübersicht	623
Nr. 29 Entwicklung der verbindlich vorgegebenen Kennzahlen	625

### Feststellungsbeschluss

Gemäß § 95b der Gemeindeordnung für Baden-Württemberg hat der Gemeinderat am 27.04.2023 den Jahresabschluss für das Jahr 2019 mit folgenden Werten festgestellt:

		EUR
<b>1.</b>	<b>Ergebnisrechnung</b>	
1.1	Summe der ordentlichen Erträge	138.407.607,55
1.2	Summe der ordentlichen Aufwendungen	111.740.879,30
<b>1.3</b>	<b>Ordentliches Ergebnis (Saldo aus 1.1 und 1.2)</b>	<b>26.666.728,25</b>
1.4	Außerordentliche Erträge	691.971,25
1.5	Außerordentliche Aufwendungen	107.875,36
<b>1.6</b>	<b>Sonderergebnis (Saldo aus 1.4 und 1.5)</b>	<b>584.095,89</b>
<b>1.7</b>	<b>Gesamtergebnis (Summe aus 1.3 und 1.6)</b>	<b>27.250.824,14</b>
<b>2.</b>	<b>Finanzrechnung</b>	
2.1	Summe der Einzahlungen aus laufender Verwaltungstätigkeit	140.067.135,44
2.2	Summe der Auszahlungen aus laufender Verwaltungstätigkeit	98.812.429,06
<b>2.3</b>	<b>Zahlungsmittelüberschuss/-bedarf der Ergebnisrechnung</b>	<b>41.254.706,38</b>
2.4	Summe der Einzahlungen aus Investitionstätigkeit	4.542.189,30
2.5	Summe der Auszahlungen aus Investitionstätigkeit	13.964.026,82
<b>2.6</b>	<b>Finanzierungsmittelüberschuss/-bedarf aus Investitionstätigkeit</b>	<b>-9.421.837,52</b>
<b>2.7</b>	<b>Finanzierungsmittelüberschuss/-bedarf</b>	<b>31.832.868,86</b>
2.8	Summe der Einzahlungen aus Finanzierungstätigkeit	2.900.000,00
2.9	Summe der Auszahlungen aus Finanzierungstätigkeit	3.500.601,00
<b>2.10</b>	<b>Finanzierungsmittelüberschuss/-bedarf aus Finanzierungstätigkeit</b>	<b>-600.601,00</b>
<b>2.11</b>	<b>Änderung des Finanzierungsmittelbestands zum Ende des Haushaltsjahres</b>	<b>31.232.267,86</b>
2.12	Zahlungsmittelüberschuss/-bedarf aus haushaltsunwirksamen Einzahlungen und Auszahlungen	-36.032.824,31
<b>2.13</b>	<b>Anfangsbestand an Zahlungsmitteln</b>	<b>26.968.438,16</b>
<b>2.14</b>	<b>Veränderung des Bestands an Zahlungsmitteln</b>	<b>-4.800.556,45</b>
<b>2.15</b>	<b>Endbestand an Zahlungsmitteln am Ende des Haushaltsjahres</b>	<b>22.167.881,71</b>
<b>3.</b>	<b>Bilanz</b>	
3.1	Immaterielles Vermögen	380.213,13
3.2	Sachvermögen	285.196.122,97
3.3	Finanzvermögen	167.023.135,55
3.4	Abgrenzungsposten	12.280.922,77
3.5	Nettoposition	0,00
<b>3.6</b>	<b>Gesamtbetrag auf der Aktivseite</b>	<b>464.880.394,42</b>
3.7	Basiskapital	401.762.934,38
3.8	Rücklagen	27.250.824,14
3.9	Fehlbeiträge des ordentlichen Ergebnisses	0,00
3.10	Sonderposten	24.477.372,73
3.11	Rückstellungen	928.863,20
3.12	Verbindlichkeiten	3.446.023,43
3.13	Passive Rechnungsabgrenzungsposten	7.014.376,54
<b>3.14</b>	<b>Gesamtbetrag auf der Passivseite</b>	<b>464.880.394,42</b>

Soweit sich im Jahresabschluss über- und oder außerplanmäßige Aufwendungen und Auszahlungen ergeben, erteilt der Gemeinderat dazu die Zustimmung gemäß § 84 Absatz 1 Satz 2 und Absatz 2 der Gemeindeordnung, soweit dies nicht schon in früheren Beschlüssen geschehen ist. Der Beschluss über die Feststellung des Jahresabschlusses ist der Rechtsaufsichtsbehörde unverzüglich mitzuteilen und ortsüblich bekannt zu geben. Der Jahresabschluss 2019 wird gemäß § 95 Absatz 3 Gemeindeordnung öffentlich bekannt gemacht und an sieben Tagen öffentlich ausgelegt.

  
Steffen Hertwig  
Oberbürgermeister

  
Jürgen Kaufmann  
Kämmerer



4. Behandlung von Überschüssen und Fehlbeträgen  
(§ 49 Abs. 3 Satz 4 i. V. m. § 2 Abs. 1 Nr. 25 bis 36 GemHVO)

Stufen der Ergebnisverwendung und des Haushaltsausgleichs	Ergebnis des Haushaltsjahres		vorgetragene Fehlbeträge des ordentlichen Ergebnisses aus dem				Rücklagen aus Überschüssen des		Basiskapital
	Sonder- ergebnis	ordentliches Ergebnis	Vorjahr	zweitvorange- gangenen Jahr	drittvorange- gangenen Jahr	ordentlichen Ergebnisses	Sonder- ergebnisses		
	1	2	3	4	5	6	7	8	
1	584.095,89	26.666.728,25	0,00	0,00	0,00	0,00	0,00	401.762.934,38	
2		0,00	0,00	0,00	0,00				
3		26.666.728,25				26.666.728,25			
4		0,00						0,00	
5		0,00				0,00			
6	0,00	0,00							
7	584.095,89						584.095,89		
8	0,00						0,00		
9		0,00					0,00		
10		0,00	0,00	0,00					
11					0,00			0,00	
12	0,00							0,00	
13						26.666.728,25		401.762.934,38	
14						0,00	0,00	0,00	
15						26.666.728,25	584.095,89	401.762.934,38	

Jürgen Kaufmann  
Kämmerer

Steffen Hertwig  
Oberbürgermeister



**Feststellung und Aufgliederung des Jahresergebnisses**

Nr.	Behandlung von Überschüssen und Fehlbeträgen * Haushaltsjahr	Sonderergebnis		Ordentliches Ergebnis		Verlustvortrag vom Vorjahr		Verlustvortrag vom Vorvorjahr	
		EUR 1	EUR 2	EUR 3	EUR 4	EUR 5	EUR 6	EUR 7	
1	nachrichtlich: vorgetragene Fehlbeträge aus Vorjahren zu Jahresbeginn								
2	nachrichtlich: davon bereits im Rahmen des ordentlichen Ergebnisses abgedeckt nach § 49 Abs. 2 i. V. m. § 2 Abs. 1 Nr. 20 GemHVO								
3	verbleibende Beträge	0,00							
4	Zuführung zur Rücklage aus Überschüssen des ordentlichen Ergebnisses		26.666.728,25						
5	Zuführung zur Rücklage aus Überschüssen des Sonderergebnisses	584.095,89							
6	Entnahme aus der Rücklage aus Überschüssen des ordentlichen Ergebnisses nach § 25 Abs. 1 GemHVO		0,00						
7	Verrechnung eines Fehlbetrags beim ordentlichen Ergebnis mit einem Überschuss des Sonderergebnisses nach § 25 Abs. 2 Alt. 1 GemHVO								
8	Verrechnung durch Entnahme aus der Rücklage aus Überschüssen des Sonderergebnisses nach § 25 Abs. 2 Alt. 2 GemHVO								
9	Fehlbetragsvortrag längstens für drei Jahre nach § 25 Abs. 3 GemHVO								
10	Verrechnung auf das Basiskapital nach § 25 Abs. 3 GemHVO								
11	Verrechnung durch Entnahme aus der Rücklage aus Überschüssen des Sonderergebnisses nach § 25 Abs. 4 Satz 1 GemHVO	0,00							
12	Verrechnung auf das Basiskapital nach § 25 Abs. 4 GemHVO	0,00							





## Rechenschaftsbericht

Im Rechenschaftsbericht sind der Verlauf der Haushaltswirtschaft und die wirtschaftliche Lage der Gemeinde unter dem Gesichtspunkt der Sicherung der stetigen Erfüllung der Aufgaben so darzustellen, dass ein den tatsächlichen Verhältnissen entsprechendes Bild vermittelt wird. Dabei sind die wichtigsten Ergebnisse des Jahresabschlusses und erhebliche Abweichungen der Jahresergebnisse von den Haushaltsansätzen zu erläutern und eine Bewertung der Abschlussrechnungen vorzunehmen.

Der Rechenschaftsbericht soll auch darstellen:

1. die Ziele und Strategie,
2. Angaben über den Stand der kommunalen Aufgabenerfüllung,
3. Vorgänge von besonderer Bedeutung, die nach dem Schluss des Haushaltsjahres eingetreten sind,
4. zu erwartende positive Entwicklungen und mögliche Risiken von besonderer Bedeutung
5. die Entwicklung und Deckung der Fehlbeträge und
6. die Entwicklung der verbindlich vorgegebenen Kennzahlen.

Dies ist im Vergleich zum Rechenschaftsbericht in der KAMERALISTIK (in Neckarsulm bis 2018) eine Erweiterung der Betrachtungsweise über das vergangene Haushaltsjahr. Der Jahresabschluss soll dadurch zu einer Verbesserung der Steuerungsmöglichkeiten beitragen.

## Ausgangslage

### 1. Haushaltssatzung der Stadt Neckarsulm für das Haushaltsjahr 2019

Der Gemeinderat hat am 21.02.2019 die Haushaltssatzung und den Haushaltsplan für das Haushaltsjahr 2019 verabschiedet. In der Haushaltssatzung wurde für das Jahr 2019 festgesetzt:

#### 1. Im Ergebnishaushalt mit den folgenden Beträgen

1.1	Gesamtbetrag der ordentlichen Erträge von	128.658.200 €
1.2	Gesamtbetrag der ordentlichen Aufwendungen von	131.273.200 €
1.3	<b>Veranschlagtes Ordentliches Ergebnis (Saldo aus 1.1 und 1.2) von</b>	<b>- 2.615.000 €</b>
1.4	Gesamtbetrag der außerordentlichen Erträge von	- €
1.5	Gesamtbetrag der außerordentlichen Aufwendungen von	- €
1.6	<b>Veranschlagtes Sonderergebnis (Saldo aus 1.4 und 1.5) von</b>	<b>- €</b>
1.7	<b>Veranschlagtes Gesamtergebnis (Summe aus 1.3 und 1.6) von</b>	<b>- 2.615.000 €</b>

#### 2. Im Finanzhaushalt mit den folgenden Beträgen

2.1	Gesamtbetrag der Einzahlungen aus laufender Verwaltungstätigkeit von	127.899.700 €
2.2	Gesamtbetrag der Auszahlungen aus laufender Verwaltungstätigkeit von	102.289.400 €
2.3	<b>Zahlungsmittelüberschuss /-bedarf des Ergebnishaushaltes (Saldo aus 2.1 und 2.2) von</b>	<b>25.610.300 €</b>
2.4	Gesamtbetrag der Einzahlungen aus Investitionstätigkeit von	9.163.400 €
2.5	Gesamtbetrag der Auszahlungen aus Investitionstätigkeit von	31.963.100 €
2.6	<b>Veranschlagter Finanzierungsmittelüberschuss /-bedarf aus Investitionstätigkeit (Saldo aus 2.4 und 2.5) von</b>	<b>- 22.799.700 €</b>
2.7	<b>Veranschlagter Finanzierungsmittelüberschuss /-bedarf (Saldo aus 2.3 und 2.6) von</b>	<b>2.810.600 €</b>
2.8	Gesamtbetrag der Einzahlungen aus Finanzierungstätigkeit von	- €
2.9	Gesamtbetrag der Auszahlungen aus Finanzierungstätigkeit von	- €
2.10	<b>Veranschlagter Finanzierungsmittelüberschuss /-bedarf aus Finanzierungstätigkeit (Saldo aus 2.8 und 2.9) von</b>	<b>- €</b>
2.11	<b>Veranschlagte Änderung des Finanzierungsmittelbestands, Saldo des Finanzhaushalts (Saldo aus 2.7 und 2.10) von</b>	<b>2.810.600 €</b>

Der Gesamtbetrag der vorgesehenen Kreditaufnahmen sowie die Verpflichtungsermächtigungen wurden auf 0 EUR festgesetzt.  
Der Höchstbetrag der Kassenkredite auf 10.000.000 EUR

Das Regierungspräsidium Stuttgart hat mit Erlass vom 19.03.2019 Nr. 14-2241.-2/ Neckarsulm, gemäß § 121 Abs. 2 i. V. m. § 81 Abs. 2 der Gemeindeordnung (GemO) die Gesetzmäßigkeit der vom Gemeinderat der Stadt Neckarsulm am 28.02.2019 beschlossenen Haushaltssatzung für das Haushaltsjahr 2019 bestätigt.

Genehmigungspflichtige Bestandteile waren in der Haushaltssatzung und im Haushaltsplan 2019 nicht enthalten.

Der Haushaltsplan für das Haushaltsjahr 2019 wurde in der Zeit von Montag, 01. April 2019 bis einschließlich Dienstag, 09. April 2019 beim Bürgermeisteramt Neckarsulm, Marktstr. 18, Bauteil B, I. Stock, Foyer, öffentlich ausgelegt.

## Ergebnisse des Ergebnis- und Finanzhaushaltes

### Gesamtergebnishaushalt im Überblick

Im Vergleich zum Haushaltsplan ergibt sich im Jahr 2019 folgendes Gesamtergebnis:

	Plan 2019	Ergebnis 2019	Abweichung
Ordentliche Erträge	128.658.200,00 €	138.407.607,55 €	9.749.407,55 €
Ordentliche Aufwendungen	131.273.200,00 €	111.740.879,30 €	-19.532.320,70 €
<b>Ordentliches Ergebnis</b>	<b>-2.615.000,00 €</b>	<b>26.666.728,25 €</b>	<b>29.281.728,25 €</b>
Außerordentliche Erträge	0,00 €	691.971,25 €	691.971,25 €
Außerordentliche Aufwendungen	0,00 €	107.875,36 €	107.875,36 €
<b>Sonderergebnis</b>	<b>0,00 €</b>	<b>584.095,89 €</b>	<b>584.095,89 €</b>
<b>Gesamtergebnis</b>	<b>-2.615.000,00 €</b>	<b>27.250.824,14 €</b>	<b>29.865.824,14 €</b>

#### Ordentliches Ergebnis:

Das ordentliche Ergebnis ist der Saldo aus ordentlichen Aufwendungen und ordentlichen Erträgen im Ergebnishaushalt innerhalb eines Haushaltsjahres. Vergleichbar mit dem Ergebnis einer Gewinn- und Verlustrechnung.

Der Ausgleich des ordentlichen Ergebnisses gilt als wichtigste Kenngröße zur Beurteilung der Leistungsfähigkeit einer Kommune.

Das ordentliche Ergebnis schließt in Höhe von 26.666.728,25 € ab. Im Vergleich zum geplanten Ergebnis ergibt sich eine Abweichung von 29.281.728,25 €.

Die Abweichung resultiert im Wesentlichen aus Mehrerträgen bei der Gewerbesteuer, deutliche geringeren Aufwendungen und der fehlenden Notwendigkeit der Bildung von geplanten Rückstellungen zur FAG-Umlage und der Kreisumlage.

Da das ordentliche Ergebnis positiv ist, wurde der Ressourcenverbrauch vollständig erwirtschaftet. Es ist jedoch in der Vorausschau eine mehrjährige Betrachtung des ordentlichen Ergebnisses notwendig um eine realistische Aussage über eine generationengerechte Haushaltspolitik treffen zu können. In den Jahresergebnissen der Folgejahre sollen hier Vergleichswerte dargestellt werden um die Entwicklung deutlich zu machen.

Sonderergebnis:

Nach dem ordentlichen Ergebnis fließt das Sonderergebnis in Höhe von 584.095,89 € in die Gesamtrechnung ein.

Das Sonderergebnis wurde im ersten doppischen Haushaltsjahr nicht beplant, sodass es hier unweigerlich aufgrund von Erträgen bei Grundstücksveräußerungen und Schadensersatzleistungen zu einer Abweichung zwischen Planansatz und Rechnungsergebnis kommen musste. Da das Sonderergebnis positiv ist, kann es in Folgejahren zur Deckung von Fehlbeträgen (siehe Stufe 3 des Haushaltsausgleichs) herangezogen werden.

Gesamtergebnis:

Das Gesamtergebnis schließt in Höhe von 27.250.824,14 €.

Im Vergleich zum geplanten Ergebnis in Höhe von -2.615.000 € ergibt sich eine sehr deutliche Verbesserung in Höhe von 29.865,824,14 €.

**Beide Ergebnisse werden der jeweiligen Rücklage zugeführt (Rücklage aus Überschüssen des ordentlichen bzw. des Sonderergebnisses).**

Da der Haushaltsausgleich durch die Erwirtschaftung der Abschreibungen schwieriger geworden ist, wurde eine mehrstufige Haushaltsausgleichsregelung vorgesehen und der Deckungsgrundsatz auf einen mehrjährigen Zeitraum ausgedehnt. Die einzelnen Stufen des Haushaltsausgleichs stellen sich wie folgt dar:

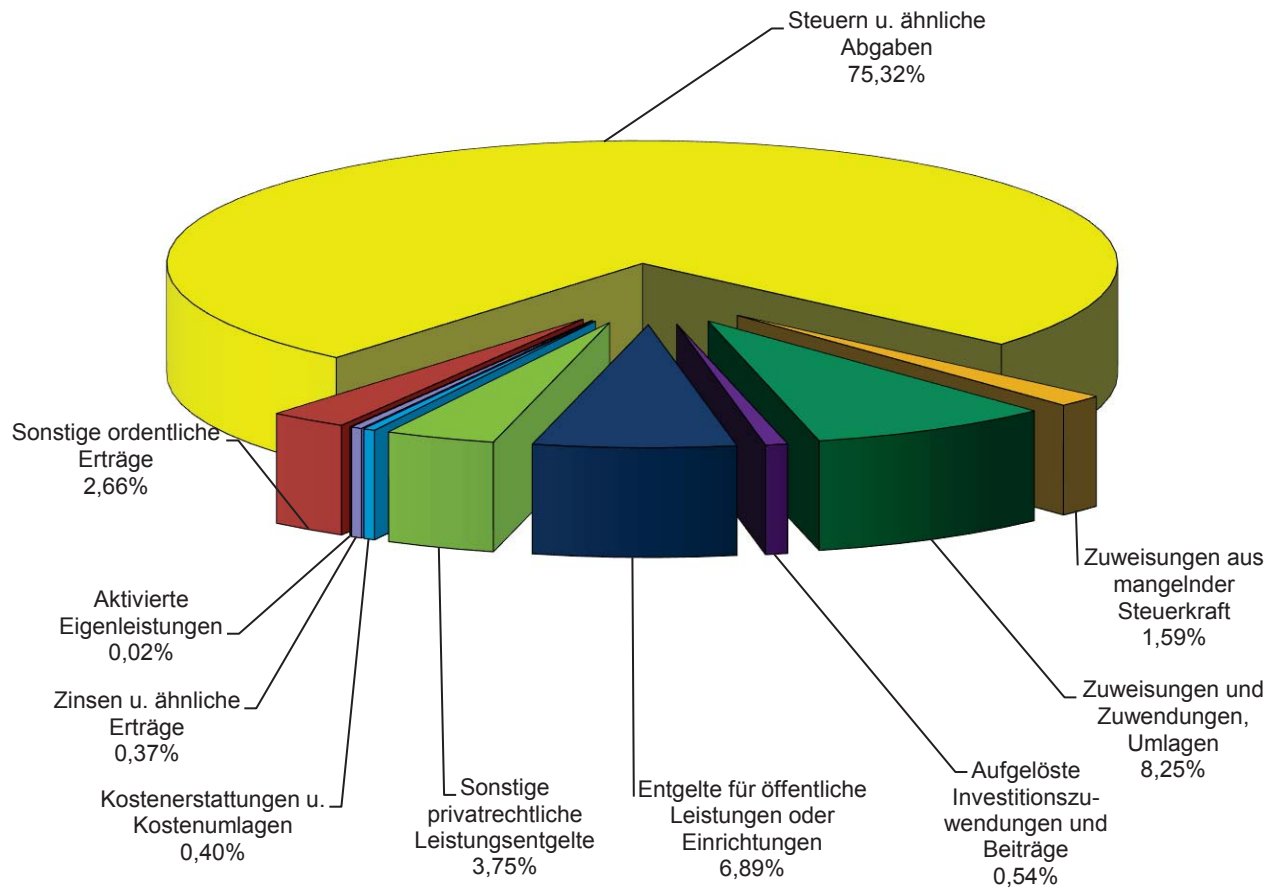
1. Ausnutzung aller Sparmöglichkeiten und Ertragsmöglichkeiten
2. Verwendung der Ergebnistrücklage aus Überschüssen des ordentlichen Ergebnisses und/oder pauschale Kürzung von Aufwendungen (globaler Minderaufwand)
3. Verwendung von Überschüssen des Sonderergebnisses aus außerordentlichen Erträgen und Aufwendungen oder Entnahme aus der Rücklage aus Überschüssen des Sonderergebnisses
4. Vortrag des Fehlbetrags in den Ergebnishaushalt der drei folgenden Haushaltsjahre
5. Verrechnung eines verbleibenden Fehlbetrags auf das Basiskapital (das Basiskapital darf nicht negativ werden)

## Entwicklung der Erträge und der Aufwendungen

### Ergebnishaushalt Erträge

	RE 2019 in €	Plan 2019 in €	RE 2018 in €
Grundsteuer A und B	5.901.135	5.364.000	5.363.563
Gewerbsteuer	66.039.837	59.800.000	51.503.089
Gemeindeanteil an der Einkommensteuer	16.920.563	17.624.000	16.659.871
Gemeindeanteil an der Umsatzsteuer	12.261.375	10.785.000	10.810.913
Sonstige Steuern u. ä.	3.121.041	2.997.500	2.738.303
Zuweisungen nach der mangelnden Steuerkraft	2.199.760	2.150.000	0
Zuweisungen und Zuwendungen, Umlagen	11.414.560	10.136.600	9.710.650
Aufgelöste Investitionszuwendungen und - beiträge	1.045.570	758.500	0
Entgelte für öffentliche Leistungen oder Einrichtungen	9.536.898	9.519.900	9.807.296
Sonstige privatrechtliche Leistungsentgelte	5.187.490	4.855.500	5.212.188
Kostenerstattungen u. Kostenumlagen	558.332	528.600	496.034
Zinsen u. ähnliche Erträge	513.393	327.800	368.244
aktivierte Eigenleistungen	25.766	0	0
Sonstige ordentliche Erträge	3.681.887	3.810.800	4.140.824
<b>Summe</b>	<b>138.407.608</b>	<b>128.658.200</b>	<b>116.810.977</b>

## Ergebnishaushalt Erträge 2019

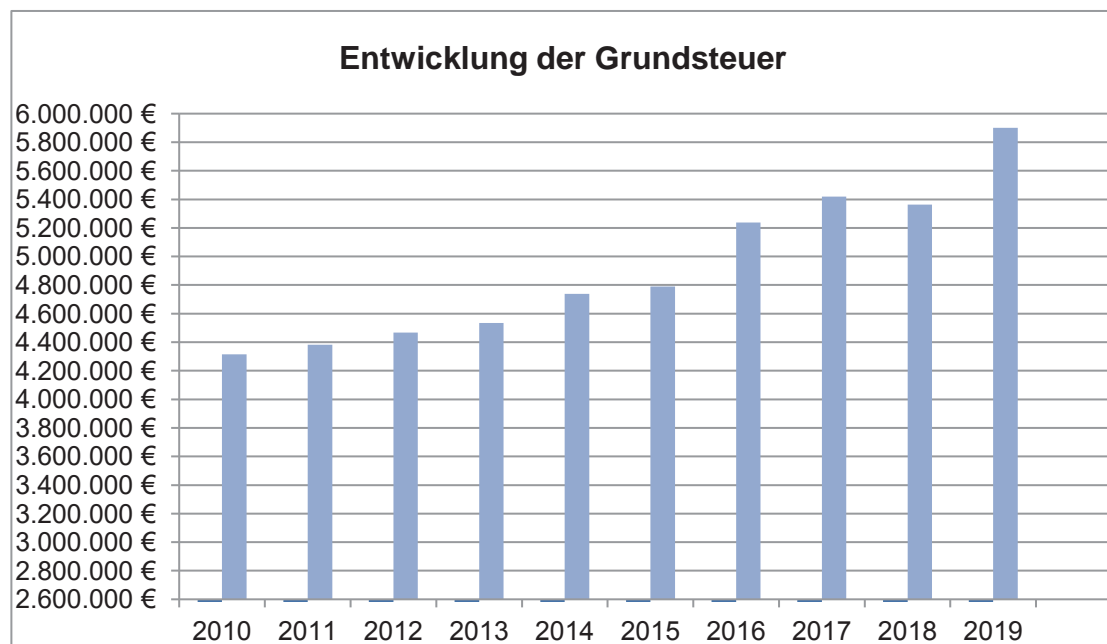


## Erläuterungen zu ausgewählten Ertragspositionen

### Steuern und ähnliche Abgaben

#### Grundsteuer A und B

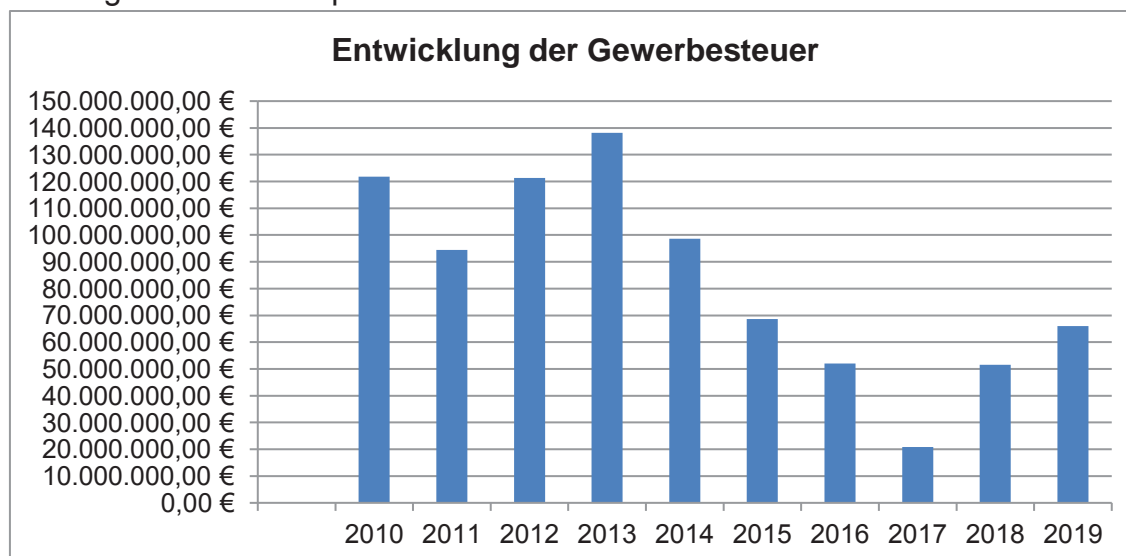
2019 blieben die Hebesätze unverändert. Erträge aus der Grundsteuer A und B sind im Vergleich zum Vorjahr gestiegen.



#### Gewerbesteuer

Im Vergleich zum Planansatz in Höhe von 59.800.000 € fällt das Rechnungsergebnis mit 66.039.836,85 € deutlich positiver aus.

Neckarsulm hat weiterhin den zweitniedrigsten Gewerbesteuer-Hebesatz im Landkreis und liegt immer noch spürbar unter dem Landkreisschnitt von 361 v. H.



### **Gemeindeanteil an der Einkommensteuer**

Der Gemeindeanteil an der Einkommensteuer wurde nach den Orientierungsdaten des Landes für das Jahr 2019 mit rd. 6,983 Mrd. € prognostiziert, abgerechnet wurde mit 6,704 Mrd. €. Multipliziert mit der Schlüsselzahl 0,0025239 ergab sich für Neckarsulm ein Anteil in Höhe von 16.920.563 €

### **Gemeindeanteil an der Umsatzsteuer**

Der Gemeindeanteil an der Umsatzsteuer für Baden-Württemberg wurde mit 1,23 Mrd. € geplant und mit 1,150 Mrd. € abgerechnet. Entsprechend der Schlüsselzahl von 0,0106567 entfielen auf die Stadt Neckarsulm 12.261.375 €.

### **Leistungen nach dem Familienleistungsausgleich**

Der Betrag wird ebenfalls auf Basis der Schlüsselzahl des Einkommensteueranteils berechnet und beträgt 1.277.872€ €. Der Planansatz betrug hier 1.293.000 €

### **Entgelte für öffentliche Leistungen oder Einrichtungen**

	Plan 2019 in €	RE 2019 in €	Abweichung
Verwaltungsgebühren	282.000	365.601	83.601
Baugenehmigungsgebühren	700.000	491.172	-208.828
Eintrittsgelder Museen	95.000	81.161	-13.839
Unterrichtsgebühren Musikschule	470.000	484.049	14.049
Teilnehmergebühren Volkshochschule	579.000	870.303	291.303
Gebühren/Entgelte Sozialstation	816.000	1.032.445	216.445
Kindergartenbeiträge	1.019.000	1.108.608	89.608
Abwassergebühren	4.683.000	4.234.950	-448.050
Bestattungsgebühren	500.000	424.819	-75.181
Sonstige Einnahmen und Entgelte	375.900	443.790	67.890
<b>Gesamtsumme</b>	<b>9.519.900</b>	<b>9.536.898</b>	<b>16.998</b>



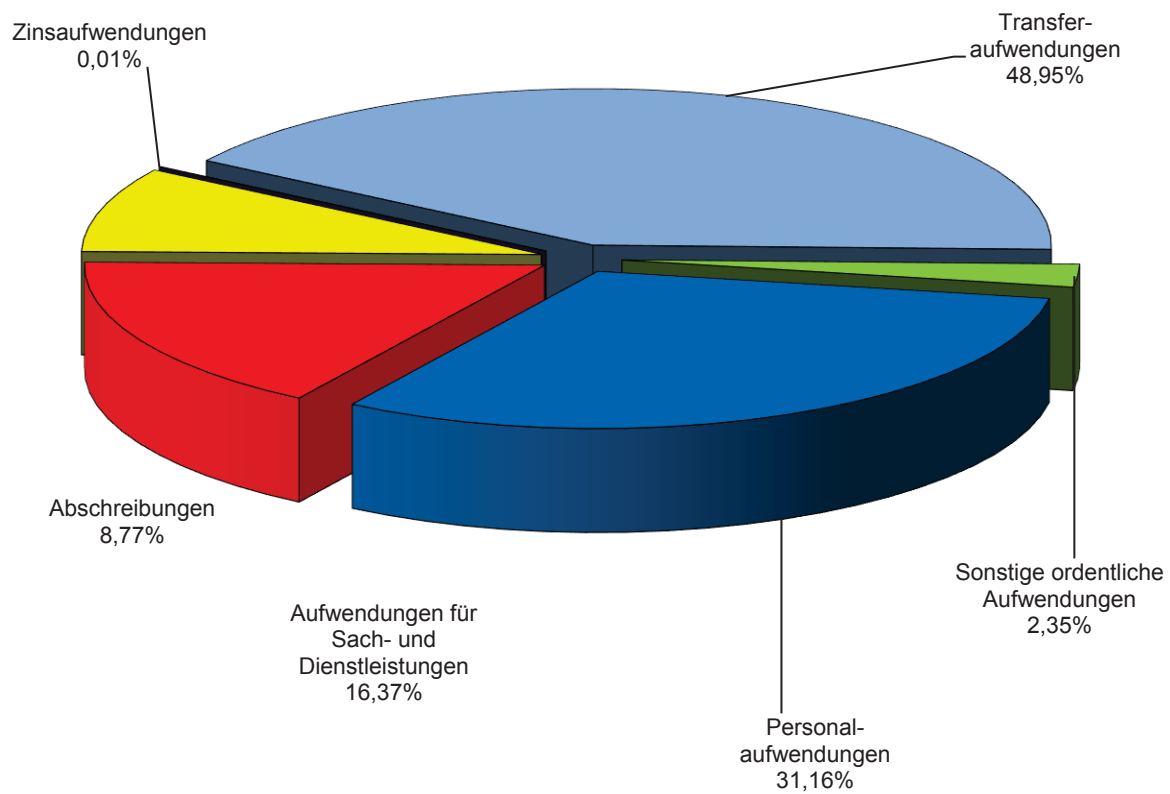
### Sonstige privatrechtliche Leistungsentgelte

	Plan 2019 in €	RE 2019 in €	Abweichung
Erträge aus Verkauf	342.600	349.929	7.329
Mieten/Nutzungsentschädigungen	2.922.800	2.973.296	50.496
Pachten	575.100	534.583	-40.517
Sonstige privatrechtliche Leistungsentgelte	1.015.000	1.329.683	314.683
<b>Gesamtsumme</b>	<b>4.855.500</b>	<b>5.187.490</b>	<b>331.990</b>

### Erläuterungen zu ausgewählten Aufwandspositionen

#### Ergebnishaushalt Aufwendungen

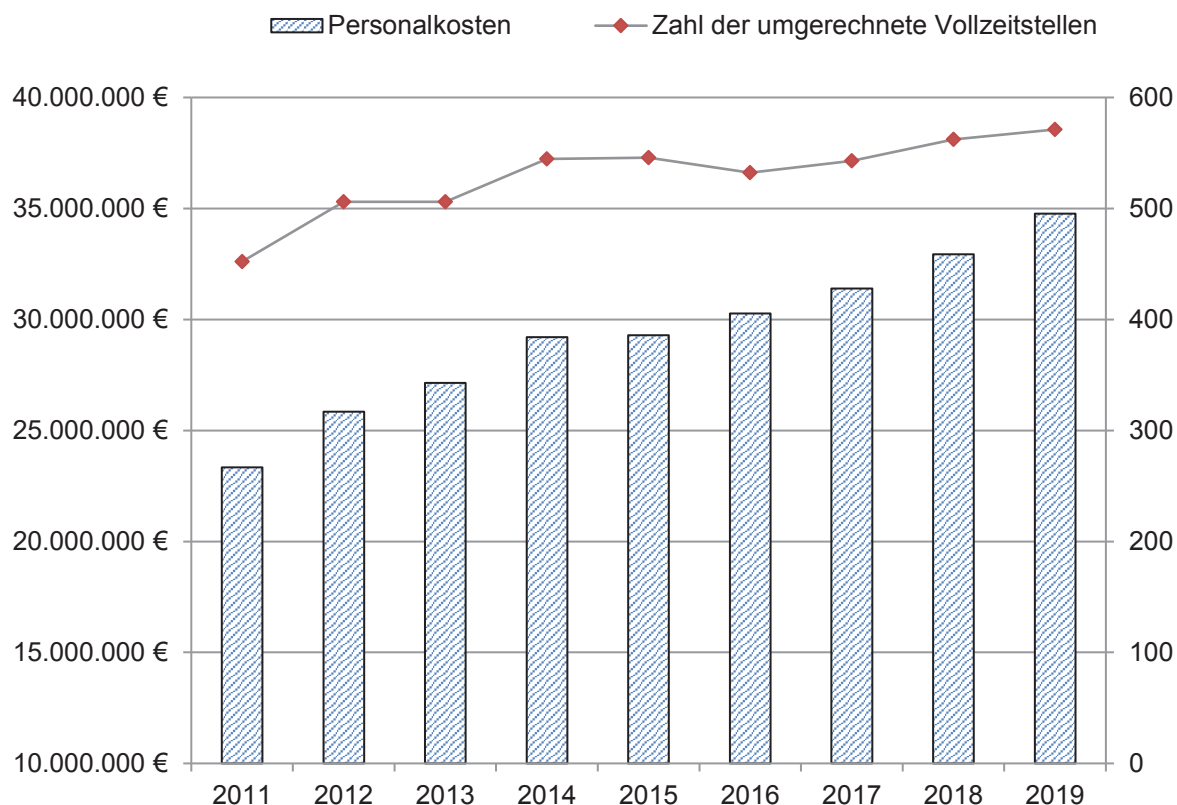
	Plan 2019 in €	RE 2019 in €	Abweichung
Personalaufwendungen	34.933.300	34.769.897	-163.403
Versorgungsaufwendungen	0	157.961	157.961
Aufwendungen für Sach- und Dienstleistungen	20.281.200	18.266.086	-2.015.114
Abschreibungen	8.615.800	9.782.763	1.166.963
Zinsaufwendungen u. ähnliche	0	12.179	12.179
Transferaufwendungen	64.817.500	46.131.266	-18.686.234
Sonstige ordentliche Aufwendungen	2.625.400	2.620.728	-4.672
<b>Summe</b>	<b>131.273.200</b>	<b>111.740.879</b>	<b>-19.532.320</b>



### Personalaufwendungen

Die Personalaufwendungen wurden in 2019 mit 34.933.300 € veranschlagt. Im Ergebnis 2019 waren es 34.769.897 € und damit beinahe eine Punktlandung.

## Entwicklung der Personalaufwendungen und der Stellen:



## Aufwendungen für Sach- und Dienstleistungen

	Plan 2019	RE 2019	Abweichung
Unterhaltung Grundstücke und bauliche Anlagen	4.047.700	3.203.342	-844.358
Unterhaltung Infrastrukturvermögen	2.489.500	1.886.239	-603.261
Unterhaltung und Erwerb bewegliches Vermögen	589.000	197.727	-391.273
Mieten, Pachten, Leasing	949.500	831.066	-118.434
Bewirtschaftung aller kommunalen Vermögenswerte	4.860.000	5.410.699	550.699
Verwaltungs- und Betriebsaufwand	7.345.500	6.409.281	-936.219
	20.281.200	18.266.085	-2.342.846

## Abschreibungen

Die Abschreibungen belaufen sich in 2019 auf 9.782.763 €.

Dieser Werteverzehr muss im NKHR im Ergebnishaushalt erwirtschaftet werden.

## Transferaufwendungen

	Plan 2019 in €	RE 2019 in €	Abweichung
Zuweisungen an Land	10.500	7.718	-2.782
Zuweisungen an Zweckverbände	3.076.000	3.000.117	-75.883
Zuweisungen an verbundene Unternehmen	2.582.000	3.057.000	475.000
Zuweisungen an private Unternehmen	1.935.600	1.618.439	-317.161
Zuweisungen an übrige Bereiche	1.623.900	1.576.952	-46.948
Zuschüsse Sportförderung	490.000	470.355	-19.645
Gewerbesteuerumlage	11.960.000	13.863.081	1.903.081
FAG-Umlage	20.784.000	9.798.918	-10.985.082
Kreisumlage	21.196.000	11.883.088	-9.312.912
Allg. Umlagen an Zweckverbände etc.	658.900	684.909	26.009
Sonstige Transferaufwendungen	600	9.040	8.440
Verzinsung von Steuerrückerstattungen	500.000	161.650	-338.351
Summe	64.817.500	46.131.266	-18.686.234

Die FAG- und Kreisumlage werden auf Basis im Jahr 2019 tatsächlich erzielten Steuereinnahmen angesetzt. Die darin enthaltenen Rückstellungen bilden jedoch den Finanzierungsmittelbedarf für das Veranlagungsjahr 2021, auf Basis der veranschlagten Steuereinnahmen des laufenden Jahres, ab und werden daher periodengerecht im Ergebnishaushalt abgebildet.

Im Finanzhaushalt werden die tatsächlichen Auszahlungen in 2019 gezeigt. Dies basieren auf den Steuereinnahmen 2017.

## Gesamtfinanzhaushalt im Überblick

Im Vergleich zum Haushaltsplan ergibt sich im Jahr 2019 folgende Finanzlage:

	Plan 2019	Ergebnis 2019	Abweichung
Einzahlungen aus lfd. Verw.tätigkeit	127.899.700,00 €	140.067.135,44 €	12.167.435,44 €
Auszahlungen aus lfd. Verw.tätigkeit	102.289.400,00 €	98.812.429,06 €	-3.476.970,94 €
<b>Zahlungsmittelüberschuss/-bedarf der Ergebnisrechnung</b>	<b>25.610.300,00 €</b>	<b>41.254.706,38 €</b>	<b>15.644.406,38 €</b>
Einzahlungen aus Investitionstätigkeit	9.163.400,00 €	4.542.189,30 €	-4.621.210,70 €
Auszahlungen aus Investitionstätigkeit	31.963.100,00 €	13.964.026,82 €	-17.999.073,18 €

<b>Finanzierungsmittelüberschuss/-bedarf aus Investitionstätigkeit</b>	<b>-22.799.700,00 €</b>	<b>-9.421.837,52 €</b>	<b>13.377.862,48 €</b>
<b>Finanzierungsmittelüberschuss/-bedarf aus Finanzierungstätigkeit</b>	<b>0,00 €</b>	<b>-600.601,00 €</b>	<b>-600.601,00 €</b>
<b>Änderung des Finanzmittelbestands zum Ende des Jahres</b>	<b>2.810.600,00 €</b>	<b>31.232.267,86 €</b>	<b>28.421.667,86 €</b>
Zahlungsmittelüberschuss /-bedarf aus haushaltsunwirksamen Einzahlungen und Auszahlungen	0,00 €	-36.032.824,31 €	-36.032.824,31 €
<b>Anfangsbestand an Zahlungsmitteln</b>		<b>26.968.438,16 €</b>	
<b>Veränderung des Bestands an Zahlungsmitteln</b>		<b>-4.800.556,45 €</b>	
<b>Bestand an Zahlungsmitteln zum Ende des Jahres</b>		<b>22.167.881,71 €</b>	

#### Zahlungsmittelüberschuss der Ergebnisrechnung:

Alle Zahlungsströme werden in der Finanzrechnung abgebildet. Alle Erträge und Aufwendungen der Ergebnisrechnung, die zahlungswirksam sind, werden im Finanzhaushalt abgebildet. Die Differenz dieser Zahlungsströme ergibt den Zahlungsmittelüberschuss /-bedarf. Dieser war bei der Stadt 2019 mit 41,255 Mio € sehr positiv.

Hätte die Stadt Kredite zu bedienen, müsste sie einen Mindestzahlungsmittelüberschuss in Höhe der Tilgungsleistungen erwirtschaften, um ihren jährlichen Schuldendienst leisten zu können. Da Neckarsulm im Kernhaushalt noch schuldenfrei ist, spielt diese Kennzahl nur eine untergeordnete Rolle.

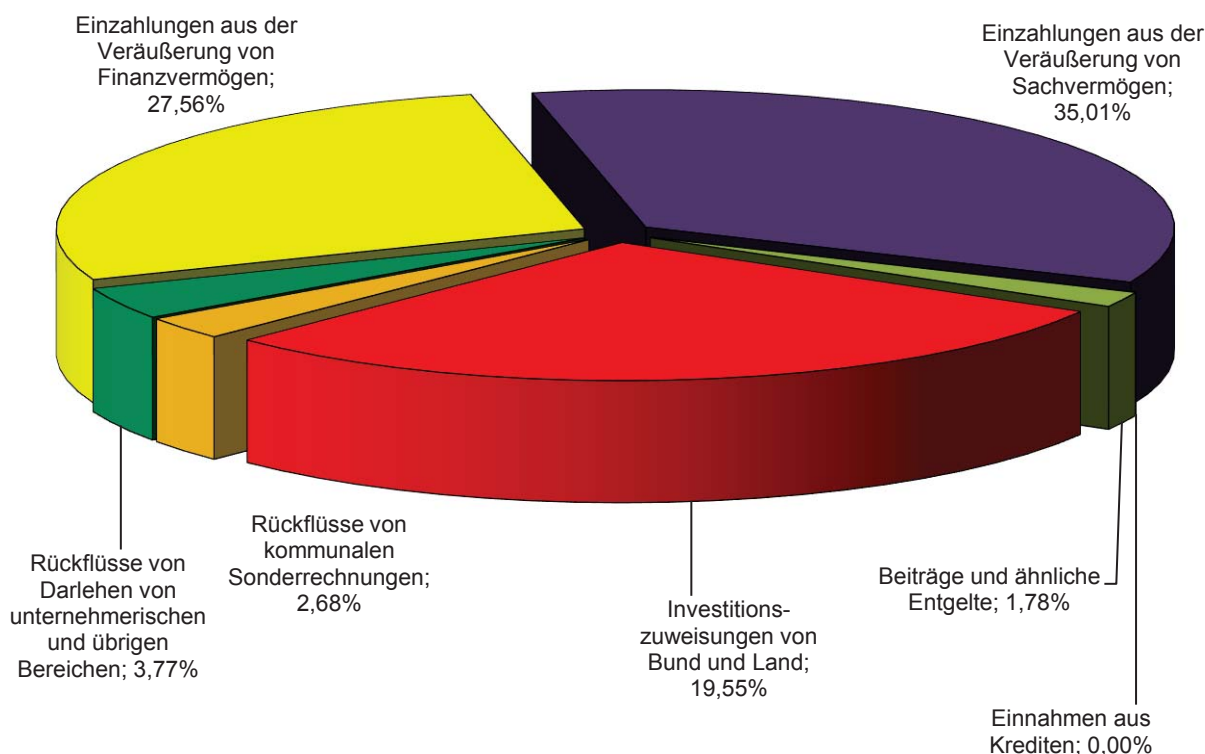
#### Finanzierungsmittelüberschuss /-bedarf aus Investitionstätigkeit:

Im Bereich der Investitionen waren die Auszahlungen höher als die Erträge, so dass hier ein negativer Saldo zu Buche steht.

## Einzahlungen aus Investitionstätigkeit

Einzahlungsart	Plan 2019 in €	RE 2019 in €	Abweichung
<b>Einzahlungen aus Investitionszuwendungen</b>			
Investitionszuweisungen vom Bund	720.000	0	-720.000
Investitionszuweisungen vom Land	2.220.700	1.312.316	-908.384
Investitionszuweisungen von übrigen Bereichen	0	13.721	13.721
<b>Einzahlungen aus Investitionbeiträgen und ähnlichen Entgelten für Investitionstätigkeit</b>			
Beiträge und ähnliche Entgelte	325.000	80.700	-244.300
<b>Einzahlungen aus der Veräußerung von Sachvermögen</b>			
Einzahlungen aus der Veräußerung von Grundstücken und Gebäuden	4.208.000	1.590.439	-2.617.561
<b>Einzahlungen aus der Veräußerung von Finanzvermögen</b>			
Einzahlungen aus der Veräußerung von Beteiligungen an Zweckverbänden und sonstigen Anteilsrechten	1.252.000	1.251.924	-76
Rückflüsse von Ausleihungen an verbundene Unternehmen, sonstigen Beteiligungen und Sondervermögen	122.000	121.929	-71
Rückflüsse von Ausleihungen an sonstige inländische Bereiche	315.700	134.412	-181.288
Einzahlungen aus Abwicklung von Baumaßnahmen	0	36.748	36.748
<b>Einzahlungen aus Krediten</b>			
von übrigen Bereichen	0	0	0
<b>Summe</b>	<b>9.163.400</b>	<b>4.542.189</b>	<b>-4.621.211</b>

## Einzahlungen aus Investitionstätigkeit 2019



### Einzahlungen aus Investitionszuwendungen

#### Vom Land für:

Kindertagesstätte Stadtpark	491.778 €
Trendpark Ringanschluss	194.138 €
Erweiterung Mensa Amorbachschule	626.400 €
<b>Summe Zuweisungen vom Land</b>	<b>1.312.316 €</b>

### Einzahlungen aus Veräußerungen des Sachanlagevermögens

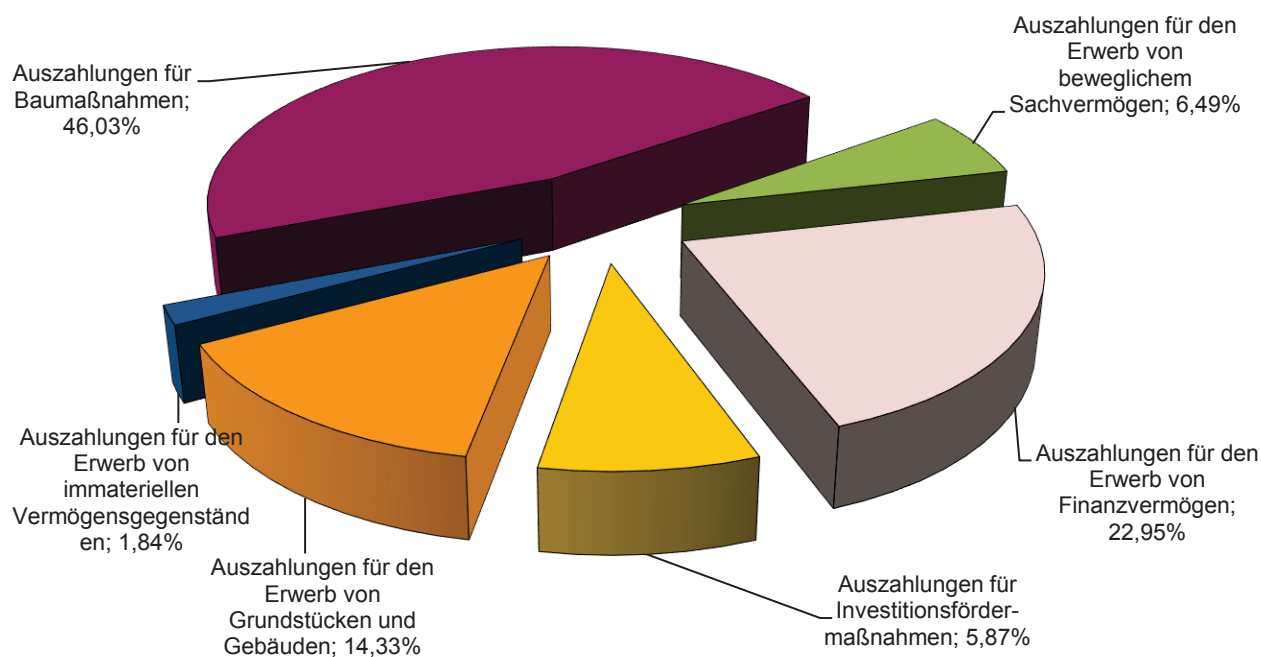
#### Grundstückserlöse:

Verkauf Grundstücke Binswanger Straße Stadtmitte	1.313.005 €
Umlegung Brunnengasse Dahenfeld Dekansgasse	90.200 €
Bauplätze "Erweiterung-Amorbach"	63.450 €
Gewerbegebiet Trendpark Nord	54.850 €
Verkauf Grundstücke Ortsmitte Obereisesheim bzw. allgemein	68.935 €
<b>Summe</b>	<b>1.590.440 €</b>

## Auszahlungen aus Investitionstätigkeit

Auszahlungsart	Plan 2019 in €	RE 2019 in €	Abweichung
Auszahlungen für den Erwerb von Grundstücken und Gebäuden	3.821.000	1.857.589	-1.963.411
Auszahlungen für Baumaßnahmen	17.350.300	5.967.778	-11.382.522
Auszahlungen für den Erwerb von beweglichem Vermögen	2.789.600	841.484	-1.948.116
Auszahlungen für den Erwerb von Finanzvermögen	5.091.000	3.975.001	-1.115.999
Auszahlungen für Investitionsfördermaßnahmen	2.463.200	1.083.249	-1.379.951
Auszahlungen für den Erwerb von immateriellen Vermögensgegenständen	448.000	238.929	-209.071
<b>Summe</b>	<b>31.963.100</b>	<b>13.964.030</b>	<b>-17.999.070</b>

## Auszahlungen aus Investitionstätigkeit 2019





## Auszahlungen für Erwerb von Grundstücken und Gebäuden

Sanierungsgebiet Stadtmitte I	8.611 €
Sanierungsgebiet Ortsmitte Obereisesheim	2.364 €
Vorflutgraben Fuchshälde	5.000 €
Landwirtschaftliche Grundstücke (Pauschale)	60.790 €
Vermessungskosten Erweiterung-Amorbach	50.000 €
Umlegung Brunnengasse	31.920 €
Trendpark Süd	4.323 €
Trendpark Nord	466.923 €
Umlegung Kastenäcker	199.054 €
Umlegung Römerstraße	1.278.193 €
<b>Gesamtsumme</b>	<b>2.107.178 €</b>

## Baumaßnahmen

Davon entfallen auf:

Hochbau	4.440.343 €
Tiefbau	1.441.844 €
Sonstige Baumaßnahmen	85.591 €
<b>Summe</b>	<b>5.967.778 €</b>

## Auszahlungen für den Erwerb von Finanzvermögen

AQUAtoll	1.483.249,00 €
an Zweckverbände (Tilgungs- und Investitionskostenumlagen)	1.686.752,00 €
Darlehen an Kawag AG	800.000,00 €
Ausleihen an sonstige Inländische Bereiche	5.000,00 €
<b>Gesamtsumme</b>	<b>3.975.001,00 €</b>

## Entwicklung der Schulden

Der Kernhaushalt der Stadt Neckarsulm ist weiterhin schuldenfrei.

Die Schulden des „Konzerns“ Neckarsulm (inkl. Eigenbetriebe Stadtwerke und AQUAtoll) stellen sich folgendermaßen dar:

	Stand 01.01.2019	Stand 31.12.2019	Pro-Kopf- Verschuldung 31.12.2019
Städtischer Haushalt	0,00 €	0,00 €	0,00 €
Stadtwerke	15.910.918,74 €	14.815.732,69 €	559,25 €
AQUAtoll	2.166.242,80 €	1.121.725,63 €	42,34 €
<b>Schulden gesamt</b>	<b>18.077.161,54 €</b>	<b>15.937.458,32 €</b>	<b>601,60 €</b>

## Kassenliquidität

Zum 31.12.2019 betrug der Anlagebestand (Festgeldanlagen, Girokonten, vergebene Kassenkredite, Geldmarktkonto) 107.167.781,71€

Aus den Geldanlagen wurden Zinsen in Höhe von 216.848,41€ erwirtschaftet

Festgeldanlagen	84.999.900,00 €
Girokonten	14.889.410,60 €
vergebene Kassenkredite	0,00 €
Tagesgeld /Geldmarktkonto	7.250.686,11 €

**Summe (ohne Zahlstellen) 107.139.996,71 €**

Nachrichtlich:  
Zzgl. 57 Zahlstellen 27.785,00 €

**Summe (inkl. Zahlstellen,  
entspricht Anlage 22) 107.167.781,71 €**

## Bilanz

Zum 01.01.2019 war die Stadt erstmalig verpflichtet eine Eröffnungsbilanz aufzustellen. Sie wurde am 16.12.2021 nach Prüfung durch das Rechnungsprüfungsamt vom Gemeinderat festgestellt.

Die Bekanntmachung erfolgte am 31.03.2022 und wurde vom 04.04 bis 12.04.2022 zur Einsicht ausgelegt.

Eine überörtliche Prüfung durch die GPA hat noch nicht stattgefunden.

Für die Aufstellung der Eröffnungsbilanz mussten ca. 20.000 Datensätze geprüft und ca. 14.000 Bewertungen vorgenommen werden. Dies wurde von der Stadtkämmerei ohne Hinzuziehung externer Dienstleister neben den täglichen Arbeiten bewältigt.

Auf die Eröffnungsbilanz aufbauend, ist nun jedem Jahresabschluss eine Schlussbilanz beizufügen. Sie ist wesentlicher Bestandteil der 3-Komponenten-Rechnung. Durch die Bilanz erhält man einen vollständigen Überblick über die Vermögens- und Schuldenlage der Stadt. Die angewandten Bilanzierungs- und Bewertungsmethoden sind dem Jahresabschluss als Anhang beigefügt.

### Eigenkapital:

Das Eigenkapital zeigt, welche Beträge des Vermögens auf der Aktivseite mit eigenen Mitteln finanziert wurden. Das Eigenkapital setzt sich zusammen aus dem Basiskapital, den Ergebnismrücklagen und Fehlbeträgen des aktuellen Jahres und den Vorjahren.

Wesentlicher Teil des Eigenkapitals ist das Basiskapital. Dieses darf nicht negativ werden.

## Bilanz der Stadtverwaltung Neckarsulm zum Stichtag 31.12.2019

### Vermögensrechnung

Bilanzposition	Bezeichnung AKTIVA	Saldo in EUR	Bilanzposition	Bezeichnung PASSIVA	Saldo in EUR
1.	Vermögen		1.	Eigenkapital	
1.1	Immaterielle Vermögensgegenstände	380.213,13	1.1	Basiskapital und Kapitalrücklage	
1.2	Sachvermögen		1.1.1	Basiskapital	401.762.934,38
1.2.1	Unbebaute Grundstücke und grundstücksgleiche Rechte	29.733.594,59	1.1.2	Kapitalrücklage	
1.2.2	Bebaute Grundstücke und grundstücksgleiche Rechte	130.093.270,93	1.2	Rücklagen	
1.2.3	Infrastrukturvermögen	93.934.582,30	1.2.1	Rücklagen aus Überschüssen des ordentlichen Ergebnisses	26.666.728,25
1.2.4	Bauten auf fremden Grundstücken	297.379,75	1.2.2	Rücklagen aus Überschüssen des Sonderergebnisses	584.095,89
1.2.5	Kunstgegenstände, Kulturdenkmäler	5.069.561,06	1.2.3	Zweckgebundene Rücklagen	
1.2.6	Maschinen und technische Anlagen, Fahrzeuge	4.066.592,41		Fehlbeiträge des ordentlichen Ergebnisses	
1.2.7	Betriebs- und Geschäftsausstattung	2.410.445,90	1.3.1	Fehlbeiträge aus Vorjahren	
1.2.8	Vorräte	12.591,80	1.3.2	Jahresfehlbetrag, soweit eine Deckung im Jahresabschluss durch Entnahme aus den Ergebnisrücklagen nicht möglich ist	
1.2.9	Geleistete Anzahlungen, Anlagen im Bau	19.548.104,23	1.4	Ergebnis des laufenden Jahres	
1.3	Finanzvermögen		2.	Sonderposten	
1.3.1	Anteile an verbundenen Unternehmen		2.1	für Investitionszuweisungen	15.181.695,08
1.3.2	Sonstige Beteiligungen und Kapitaleinlagen in Zweckverbänden oder anderen kommunalen Zusammenschlüssen	7.142.451,82	2.2	für Investitionsbeiträge	7.527.671,99
1.3.3	Sondervermögen	44.910.024,69	2.3	für Sonstiges	1.768.005,66
1.3.4	Ausleihungen	5.206.757,47	3.	Rückstellungen	
1.3.5	Wertpapiere	84.999.900,00	3.1	Lohn- und Gehaltsrückstellungen	354.089,20
1.3.6	Öffentlich-rechtliche Forderungen, Forderungen aus Transferleistungen	1.139.046,73	3.2	Unterhaltsvorschussrückstellungen	
1.3.7	Privatrechtliche Forderungen	1.457.073,13	3.3	Stillegungs- und Nachsorgerrückstellungen für Abfalldeponien	
1.3.8	Liquide Mittel	22.167.881,71	3.4	Gebührenüberschussrückstellungen	574.774,00
2.	Abgrenzungsposten		3.5	Alltagsanierungsrückstellungen	
2.1	Aktive Rechnungsabgrenzungsposten	11.555.570,18	3.6	Rückstellungen für drohende Verpflichtungen aus Bürgschaften und Gewährleistungen	
2.2	Sonderposten für geleistete Investitionszuschüsse	725.352,59	3.7	Sonstige Rückstellungen	
3.	Nettoposition (nicht gedeckter Fehlbetrag)		4.	Verbindlichkeiten	
			4.1	Anleihen	
			4.2	Verbindlichkeiten aus Kreditaufnahmen	
			4.3	Verbindlichkeiten aus Vorgängen, die Kreditaufnahmen wirtschaftlich gleichkommen	
			4.4	Verbindlichkeiten aus Lieferungen und Leistungen	2.880.234,48
			4.5	Verbindlichkeiten aus Transferleistungen	44.648,52
			4.6	Sonstige Verbindlichkeiten	521.140,43
			5.	Passive Rechnungsabgrenzungsposten	7.014.376,54
	Summe AKTIVA	464.880.394,42		Summe PASSIVA	464.880.394,42

## **Wesentliche Planabweichungen**

Im Rechenschaftsbericht sollen auch die erheblichen Planabweichungen dargestellt werden.

In vorangegangenen Jahren war die „Erheblichkeitsgrenze“ an der Anordnungsbefugnis laut Zuständigkeitsordnung orientiert, sodass wesentliche Abweichungen über 25.000 € dargestellt wurden.

Auch in der Doppik gibt es keine klare Definition, ab welchem Verhältnis Planabweichungen erheblich sind.

Aufgrund der stabilen Haushaltslage kann davon ausgegangen werden, dass erst ab einem Betrag von 100.000 € erhebliche Planabweichungen vorliegen.

Die Darstellung der erheblichen Planabweichungen erfolgt in der beigefügten Übersicht, getrennt nach Ergebnishaushalt und Finanzhaushalt. Wesentliche Gründe für die Planabweichungen sind unter anderem die geänderte Verrechnungssystematik der internen Leistungen sowie zu hohe Planansätze, die in 2019 nicht bewirtschaftet werden konnten.

## **Schlusswort**

Wie auch der Haushaltsplan im NKHR, hat sich der Jahresabschluss verändert. Der bisherige kamerale Rechenschaftsbericht stellte eine Zusammenfassung der wesentlichen Informationen des vergangenen Haushaltsjahres dar.

Der Rechenschaftsbericht im NKHR ist nur ein kleiner Teil der umfassenden Informationen, die im Rahmen des Jahresabschlusses der Verwaltungsleitung sowie dem Gremium zur Verfügung gestellt werden.

Er soll das Zahlenwerk dahingehend ergänzen, dass vor allem eine Steuerung der zukünftigen Haushaltsjahre möglich ist bzw. Bericht erstatten über die Zielerreichung.

Auch hier ist es (wie bei der Planung) schwierig, dies alles bereits im ersten Jahr umzusetzen. Ziel der Kämmerei im ersten doppelischen Jahresabschluss war es, die neuen Informationen, Zahlen und Pflichtangaben darzustellen, zu erläutern und auf dieser Basis aufbauend die künftigen Jahresabschlüsse weiterzuentwickeln.

Es ist unser Ziel, die künftigen Jahresabschlüsse deutlich früher zu erstellen und mit Kennzahlen und aussagekräftigen Vergleichswerten (Vorjahr, Planjahr, Vorausschau) noch informativer zu gestalten. Es soll mit der künftigen Jahresrechnung eine zusätzliche Säule, ergänzend zur Haushaltsplanung und den unterjährigen Finanzberichten, geschaffen werden, die der Verwaltung und dem Gemeinderat mehr Steuerungsmöglichkeiten an die Hand gibt.

Alles in allem zeigt die erste doppische Jahresrechnung 2019 ein äußerst positives Ergebnis und gleichzeitig auch das gleiche Bild, wie die kamerale Jahre davor. Es werden viel zu viele und auch viel zu hohe Ansätze in den HH-Plan eingestellt, die aus den verschiedensten Gründen dann nicht umgesetzt werden können. Hier wird sich zeigen, inwieweit die zum HH-Plan 2022 vom Gemeinderat beschlossenen engeren Rahmenbedingungen für die Veranschlagung im HH Wirkung entfalten.

Gez. Jürgen Kaufmann  
Stadtkämmerer

gez. Lisa Bender  
Haushalt und Finanzen

# ANHANG

(gemäß § 53 GemHVO)

1. Planabweichungen
2. Bilanzierungs- und Bewertungsmethoden inkl. Abweichungen
3. Pensionsrückstellungen beim KVBW
4. Ermächtigungsübertragungen
5. Vorbelastungen künftiger Haushaltsjahre
6. Mitglieder des Gemeinderats





Ergebnishaushalt									
Produkt	Bezeichnung Produkt	Konto	Bezeichnung	Budget-Nr.	Bezeichnung Budget	Plansatz	Angeordnet	Planabweichung	Erläuterung
11200002	EDV	38110100	Erträge aus internen Leistungsbeziehungen IT	204811000	Budget Innerbetriebliche Leistungsverrechnung allgemein	490.100,00 € (H)	755.665,18 € (H)	265.565,18 € (S)	Änderung der Verrechnungssystematik
11240200	Bewirtschaftung von Wohn- und Geschäftsgebäuden	53110000	Erträge aus der Veräußerung von Grundstücken und Gebäuden	205300000	Budget Gewinn/Verlust aus der Veräußerung von Grundstücken und Gebäuden	0,00 € (S)	329.563,77 € (H)	329.563,77 € (S)	2019 wurde das außerordentliche Ergebnis noch nicht geplant
11330000	Grundstücksgeschäfte, Verwaltung und Bestellung von dinglichen Rechten	53110000	Erträge aus der Veräußerung von Grundstücken und Gebäuden	205300000	Budget Gewinn/Verlust aus der Veräußerung von Grundstücken und Gebäuden	0,00 € (S)	113.538,07 € (H)	113.538,07 € (S)	2019 wurde das außerordentliche Ergebnis noch nicht geplant
12210000	Verkehrswesen	35610000	Bußgelder	500	Produktbudget Ordnungsverwaltung	750.000,00 € (H)	881.032,06 € (H)	131.032,06 € (S)	Mehrerträge
27100000	Volkshochschule	33210000	Benutzungsgebühren und ähnliche Entgelte PR	472710000	Budget Volkshochschule (budgetierte Einrichtung)	579.000,00 € (H)	870.302,62 € (H)	291.302,62 € (S)	Mehrerträge
31400201	Sozialstation	33210000	Benutzungsgebühren und ähnliche Entgelte PR	315	Produktbudget Sozialstation	810.000,00 € (H)	1.032.444,80 € (H)	222.444,80 € (S)	Mehrerträge
36200200	Jugendsozialarbeit	31410000	Zuweisungen und Zuschüsse für laufende Zwecke vom Land	312	Produktbudget Jugendsozialarbeit	95.000,00 € (H)	389.676,23 € (H)	294.676,23 € (S)	Mehrerträge
36500101	Kindertagesstätten	31410000	Zuweisungen und Zuschüsse für laufende Zwecke vom Land	310	Produktbudget Kindertagesstätten	3.946.000,00 € (H)	4.062.095,00 € (H)	116.095,00 € (S)	Mehrerträge
36500101	Kindertagesstätten	34610200	Ersätze für Personalaufwendungen	104000000	Budget Personalausgaben	0,00 € (S)	237.828,21 € (H)	237.828,21 € (S)	schwierig prognostizierbar
42410000	Bereitstellung von Sportanlagen	38110400	Erträge aus internen Leistungsbeziehungen Amt	204811040	Verrechnung Sportstätten und Benutzung der Schulräume	0,00 € (S)	1.066.095,79 € (H)	1.066.095,79 € (S)	ILV wurde nicht geplant
51100900	Städtebauliche Maßnahmen	53110000	Erträge aus der Veräußerung von Grundstücken und Gebäuden	205300000	Budget Gewinn/Verlust aus der Veräußerung von Grundstücken und Gebäuden	0,00 € (S)	104.143,91 € (H)	104.143,91 € (S)	2019 wurde das außerordentliche Ergebnis noch nicht geplant
54100000	Gemeindestraßen inkl. Wege und Plätze	31620000	Erträge aus der Auflösung von Sonderposten aus Beiträgen	204711000	Budget Abschreibung, Auflösung Sonderposten etc.	129.300,00 € (H)	411.776,90 € (H)	282.476,90 € (S)	Ansatz in den ersten doppelischen Jahren schwer kalkulierbar
54600290	Parkierungseinrichtungen (BgA)	34110100	Mieten	902	Produktbudget Parkierungseinrichtungen	223.000,00 € (H)	323.941,44 € (H)	100.941,44 € (S)	Mehrerträge
61100000	Steuern, allgemeine Zuweisungen, Umlagen	30120000	Grundsteuer B	1300	Produktbudget Steuern etc.	5.327.000,00 € (H)	5.863.589,19 € (H)	536.589,19 € (S)	Mehrerträge
61100000	Steuern, allgemeine Zuweisungen, Umlagen	30130000	Gewerbesteuer	203013434	Budget Gewerbesteuer	59.800.000,00 € (H)	66.039.836,85 € (H)	6.239.836,85 € (S)	Mehrerträge
61100000	Steuern, allgemeine Zuweisungen, Umlagen	30220000	Gemeindeanteil an der Umsatzsteuer	1300	Produktbudget Steuern etc.	10.785.000,00 € (H)	12.261.375,33 € (H)	1.476.375,33 € (S)	Mehrerträge
61100000	Steuern, allgemeine Zuweisungen, Umlagen	30310000	Vergütungssteuer	1300	Produktbudget Steuern etc.	1.600.000,00 € (H)	1.738.267,17 € (H)	138.267,17 € (S)	Mehrerträge
61100000	Steuern, allgemeine Zuweisungen, Umlagen	35620000	Verzinsung von Steuernachforderungen	203564391	Budget Verzinsung Steuer	800.000,00 € (H)	922.078,50 € (H)	122.078,50 € (S)	Mehrerträge
61200000	Sonstige allgemeine Finanzwirtschaft	36180000	Zinserträge von übrigen inländischen Bereichen	1301	Produktbudget Sonstige allgemeine Finanzwirtschaft	0,00 € (S)	125.663,18 € (H)	125.663,18 € (S)	Vereventlich kein Ansatz geplant
11100010	Verwaltungsgebäude	42110400	Unterhaltung technischer Anlagen	614211040	TGM / Unterhaltung technische Anlagen	228.500,00 € (S)	121.645,33 € (S)	106.854,67 € (S)	weniger Unterhaltungsmaßnahmen durchgeführt
11240100	Neu-, Um- und Erweiterungsbauten, Modernisierungen und Sanierungen bei Wohn- und Geschäftsgebäuden	48110000	Aufwendungen aus internen Leistungsbeziehungen	204811000	Budget Innerbetriebliche Leistungsverrechnung allgemein	158.900,00 € (S)	33.658,68 € (S)	125.241,32 € (S)	ILV noch nicht vollständig umgesetzt

Ergebnishaushalt									
Produkt	Bezeichnung Produkt	Konto	Bezeichnung	Budget-Nr.	Bezeichnung Budget	Plansatz	Angeordnet	Planabweichung	Erläuterung
11240200	Bewirtschaftung von Wohn- und Geschäftsgebäuden	42110161	Gebäudeunterhaltung (Amt 61)	614211000	Budget Unterhaltung Gebäude, techn.u.sonstige Anlagen Amt 61	264.000,00 € (S)	111.011,04 € (S)	152.988,96 € (S)	weniger Unterhaltungsmaßnahmen durchgeführt
11240200	Bewirtschaftung von Wohn- und Geschäftsgebäuden	42110400	Unterhaltung technischer Anlagen	614211040	TGM / Unterhaltung technische Anlagen	152.500,00 € (S)	43.333,18 € (S)	109.166,82 € (S)	weniger Unterhaltungsmaßnahmen durchgeführt
11240200	Bewirtschaftung von Wohn- und Geschäftsgebäuden	48110000	Aufwendungen aus internen Leistungsbeziehungen	204811000	Budget Innerbetriebliche Leistungsverrechnung allgemein	249.100,00 € (S)	3.857,08 € (S)	245.242,92 € (S)	ILV noch nicht vollständig umgesetzt
12220001	Bürgerservice einschließlich Ortsverwaltungen	48110000	Aufwendungen aus internen Leistungsbeziehungen	204811000	Budget Innerbetriebliche Leistungsverrechnung allgemein	148.200,00 € (S)	7.007,21 € (S)	141.192,79 € (S)	ILV noch nicht vollständig umgesetzt
21100301	Johannes-Häufler-Schule	48110000	Aufwendungen aus internen Leistungsbeziehungen	204811000	Budget Innerbetriebliche Leistungsverrechnung allgemein	127.600,00 € (S)	1.542,64 € (S)	126.057,36 € (S)	ILV noch nicht vollständig umgesetzt
21100601	Albert-Schweitzer-Gymnasium	48110000	Aufwendungen aus internen Leistungsbeziehungen	204811000	Budget Innerbetriebliche Leistungsverrechnung allgemein	103.200,00 € (S)	1.065,61 € (S)	102.134,39 € (S)	ILV noch nicht vollständig umgesetzt
21101001	Amorbachschule	40120000	Entgelte und ähnliche Leistungen für Beschäftigte	104000000	Budget Personalausgaben	362.500,00 € (S)	232.360,28 € (S)	130.139,72 € (S)	Ansatz zu hoch geplant
21101001	Amorbachschule	48110000	Aufwendungen aus internen Leistungsbeziehungen	204811000	Budget Innerbetriebliche Leistungsverrechnung allgemein	115.100,00 € (S)	1.888,34 € (S)	113.211,66 € (S)	ILV noch nicht vollständig umgesetzt
25200000	Museen	48110000	Aufwendungen aus internen Leistungsbeziehungen	204811000	Budget Innerbetriebliche Leistungsverrechnung allgemein	162.000,00 € (S)	10.566,69 € (S)	151.433,31 € (S)	ILV noch nicht vollständig umgesetzt
26300000	Musikschule	48110000	Aufwendungen aus internen Leistungsbeziehungen	204811000	Budget Innerbetriebliche Leistungsverrechnung allgemein	124.900,00 € (S)	0,00 € (S)	124.900,00 € (S)	ILV noch nicht vollständig umgesetzt
27100000	Volkshochschule	48110000	Aufwendungen aus internen Leistungsbeziehungen	204811000	Budget Innerbetriebliche Leistungsverrechnung allgemein	180.800,00 € (S)	0,00 € (S)	180.800,00 € (S)	ILV noch nicht vollständig umgesetzt
27200000	Mediathek	48110000	Aufwendungen aus internen Leistungsbeziehungen	204811000	Budget Innerbetriebliche Leistungsverrechnung allgemein	183.600,00 € (S)	0,00 € (S)	183.600,00 € (S)	ILV noch nicht vollständig umgesetzt
36500101	Kindertagesstätten	48110000	Aufwendungen aus internen Leistungsbeziehungen	204811000	Budget Innerbetriebliche Leistungsverrechnung allgemein	800.800,00 € (S)	0,00 € (S)	800.800,00 € (S)	ILV noch nicht vollständig umgesetzt
42100000	Sportförderung	48110000	Aufwendungen aus internen Leistungsbeziehungen	204811000	Budget Innerbetriebliche Leistungsverrechnung allgemein	759.000,00 € (S)	7.525,34 € (S)	751.474,66 € (S)	ILV noch nicht vollständig umgesetzt
42410000	Bereitstellung von Sportanlagen	48110000	Aufwendungen aus internen Leistungsbeziehungen	204811000	Budget Innerbetriebliche Leistungsverrechnung allgemein	161.200,00 € (S)	10.949,27 € (S)	150.250,73 € (S)	ILV noch nicht vollständig umgesetzt
51100100	Stadtplanung und -entwicklung	42710100	Verwaltungs- und Betriebsaufwand	802	Produktbudget Stadtplanung, GIS und Grundstücksverkehr	300.000,00 € (S)	165.069,57 € (S)	134.930,43 € (S)	Ansatz zu hoch geplant
51100600	Verkehrsentwicklungsplanung (Mobilitätskonzept) Baurordnung	42710100	Verwaltungs- und Betriebsaufwand	1105	Produktbudget Mobilitätskonzept	150.000,00 € (S)	27.972,80 € (S)	122.027,20 € (S)	Ansatz zu hoch geplant
52100001	Aufwendungen aus internen Leistungsbeziehungen	48110000	Aufwendungen aus internen Leistungsbeziehungen	204811000	Budget Innerbetriebliche Leistungsverrechnung allgemein	122.700,00 € (S)	11.737,29 € (S)	110.962,71 € (S)	ILV noch nicht vollständig umgesetzt
53800000	Abwasserbeseitigung	42120500	Unterhaltung Abwasserbeseitigung	1102	Produktbudget Abwasserbeseitigung	600.000,00 € (S)	185.960,99 € (S)	414.039,01 € (S)	weniger Unterhaltungsmaßnahmen durchgeführt

Ergebnishaushalt									
Produkt	Bezeichnung Produkt	Konto	Bezeichnung	Budget-Nr.	Bezeichnung Budget	Planansatz	Angeordnet	Planabweichung	Erläuterung
53800000	Abwasserbeseitigung	42910100	Aufwendungen für sonstige Sach- und Dienstleistungen	1102	Produktbudget Abwasserbeseitigung	235.000,00 € (S)	0,00 € (S)	235.000,00 € (S)	Ansatz zu hoch geplant
53800000	Abwasserbeseitigung	48110000	Aufwendungen aus internen Leistungsbeziehungen	204811000	Budget Innerbetriebliche Leistungsverrechnung allgemein	122.500,00 € (S)	8.109,58 € (S)	114.390,42 € (S)	ILV noch nicht vollständig umgesetzt
54100000	Gemeindestraßen inkl. Wege und Plätze	48110000	Aufwendungen aus internen Leistungsbeziehungen	204811000	Budget Innerbetriebliche Leistungsverrechnung allgemein	277.600,00 € (S)	11.267,27 € (S)	266.332,73 € (S)	ILV noch nicht vollständig umgesetzt
54100000	Gemeindestraßen inkl. Wege und Plätze	48110680	Aufwendungen aus internen Leistungsbeziehungen Bauhof und Fuhrpark	684811680	Budget Bauhof Innere Leistungsverrechnung	1.451.200,00 € (S)	1.248.501,57 € (S)	202.698,43 € (S)	Tätigkeitsschwerpunkte in 2019 anders
54500100	Straßenreinigung	48110680	Aufwendungen aus internen Leistungsbeziehungen Bauhof und Fuhrpark	684811680	Budget Bauhof Innere Leistungsverrechnung	708.700,00 € (S)	481.778,84 € (S)	226.921,16 € (S)	Tätigkeitsschwerpunkte in 2019 anders
54700000	Förderung des öffentlichen Nahverkehrs	43170000	Zuweisungen an private Unternehmen	507	Produktbudget ÖPNV	1.910.000,00 € (S)	1.592.839,30 € (S)	317.160,70 € (S)	Ansatz schwierig planbar
55100100	Grün- und Parkanlagen	48110680	Aufwendungen aus internen Leistungsbeziehungen Bauhof und Fuhrpark	684811680	Budget Bauhof Innere Leistungsverrechnung	356.300,00 € (S)	234.841,34 € (S)	121.458,66 € (S)	Tätigkeitsschwerpunkte in 2019 anders
57500000	Stadtmarketing	42710100	Verwaltungs- und Betriebsaufwand	102	Produktbudget Stadtmarketing	285.000,00 € (S)	113.098,10 € (S)	171.901,90 € (S)	Ansatz zu hoch geplant
61100000	Steuern, allgemeine Zuweisungen, Umlagen	43710100	FAG Rückstellung Allgemeine Umlage an das Land	1300	Produktbudget Steuern etc.	10.916.000,00 € (S)	0,00 € (S)	10.916.000,00 € (S)	Verzicht auf Bildung von Rückstellungen
61100000	Steuern, allgemeine Zuweisungen, Umlagen	43720100	Rückstellung Kreisumlage an Gemeinden und Gemeindeverbände	1300	Produktbudget Steuern etc.	9.312.000,00 € (S)	0,00 € (S)	9.312.000,00 € (S)	Verzicht auf Bildung von Rückstellungen
61100000	Steuern, allgemeine Zuweisungen, Umlagen	43910100	Verzinsung von Steuerrückstellungen	203564391	Budget Verzinsung Steuer	500.000,00 € (S)	161.649,50 € (S)	338.350,50 € (S)	Ansatz zu hoch geplant



Finanzhaushalt										
Produkt	Bezeichnung Produkt	Konto	Bezeichnung	Budget-Nr.	Bezeichnung Budget	Maßnahme	Planansatz	Angeordnet	Planabweichung	Erläuterung
11240200	Bewirtschaftung von Wohn- und Geschäftsgebäuden	68210000	Einzahlungen aus der Veräußerung von Grundstücken und Gebäuden	8920	Investbudget Wohn- und Geschäftsgebäude	001	500.000,00 € (S)	0,00 € (S)	500.000,00 € (S)	Grundstücksverkäufe fanden nicht statt
11330400	Bewirtschaftung unbebauter Grundstücke	68210000	Einzahlungen aus der Veräußerung von Grundstücken und Gebäuden	8810	Investbudget Bewirtschaftung unbebauter Grundstücke	007	1.000.000,00 € (S)	63.450,00 € (S)	936.550,00 € (S)	Grundstücksverkäufe nicht in voller Höhe getätigt
11330400	Bewirtschaftung unbebauter Grundstücke	68210000	Einzahlungen aus der Veräußerung von Grundstücken und Gebäuden	8810	Investbudget Bewirtschaftung unbebauter Grundstücke	012	158.000,00 € (S)	0,00 € (S)	158.000,00 € (S)	Verkäufe erst im Folgejahr
11330400	Bewirtschaftung unbebauter Grundstücke	68210000	Einzahlungen aus der Veräußerung von Grundstücken und Gebäuden	8810	Investbudget Bewirtschaftung unbebauter Grundstücke	023	200.000,00 € (S)	90.200,00 € (S)	109.800,00 € (S)	Grundstücksverkäufe nicht in voller Höhe getätigt
12600000	Feuerwehr	68110000	Investitionszuweisungen vom Land	8501	Investbudget Feuerwehr	001	143.000,00 € (S)	0,00 € (S)	143.000,00 € (S)	Zahlungseingang erst im Folgejahr
21100401	Hermann-Greiner-Realschule	68110000	Investitionszuweisungen vom Land	8600	Investbudget Schulverwaltung	003	400.000,00 € (S)	0,00 € (S)	400.000,00 € (S)	Mittelabruf noch nicht möglich
36500101	Kindertagesstätten	68110000	Investitionszuweisungen vom Land	8310	Investbudget Soziales	022	200.000,00 € (S)	0,00 € (S)	200.000,00 € (S)	Zahlungseingang erst im Folgejahr
51100900	Städtebauliche Maßnahmen	68210000	Einzahlungen aus der Veräußerung von Grundstücken und Gebäuden	8800	Investbudget Stadtentwicklung	002	2.350.000,00 € (S)	1.313.005,00 € (S)	1.036.995,00 € (S)	Grundstücksverkäufe nicht in voller Höhe getätigt
52200000	Wohnungsbauförderung	68880000	Rückflüsse von Ausleihungen an sonstige inländische Bereiche	8400	Investbudget Finanzverwaltung	001	307.000,00 € (S)	125.712,33 € (S)	181.287,67 € (S)	Ansatz zu hoch geplant
54100000	Gemeindestraßen inkl. Wege und Plätze	68910000	Beiträge und ähnliche Entgelte	81100	Investbudget Straßen und Verkehrsausstattung	007	300.000,00 € (S)	0,00 € (S)	300.000,00 € (S)	Keine Erschließungsbeträge abgerechnet
54700000	Förderung des öffentlichen Nahverkehrs	68100000	Investitionszuweisungen vom Bund	8503	Investbudget ÖPNV	002	720.000,00 € (S)	0,00 € (S)	720.000,00 € (S)	Förderung nicht abgerechnet
11330400	Bewirtschaftung unbebauter Grundstücke	78210000	Auszahlungen für den Erwerb von Grundstücken und Gebäuden	8810	Investbudget Bewirtschaftung unbebauter Grundstücke	028	900.000,00 € (H)	1.278.193,30 € (H)	378.193,30 € (S)	Grundstücke konnten frühzeitig erworben werden
11330400	Bewirtschaftung unbebauter Grundstücke	78210000	Auszahlungen für den Erwerb von Grundstücken und Gebäuden	8810	Investbudget Bewirtschaftung unbebauter Grundstücke	034	0,00 € (S)	1.199.054,12 € (H)	1.199.054,12 € (S)	Grundstücke konnten frühzeitig erworben werden
42400400	Aquatoll	78540000	Auszahlung für den Erwerb von Sondervermögen	8402	Investbudgets Beteiligte Unternehmen	001	0,00 € (S)	1.483.249,00 € (H)	1.483.249,00 € (S)	Ansatz war auf falschem Sachkonto geplant
61200000	Sonstige allgemeine Finanzwirtschaft	79931000	Gewährung von Darlehen (ohne Ausleihungen) an Zweckverbänden, Gemeindeverwaltungsverbänden und dgl. Laufzeit bis einschl. 1. Jahr	81300	Investbudget Sonstige allgemeine Finanzwirtschaft	001	0,00 € (S)	1.750.000,00 € (H)	1.750.000,00 € (S)	nicht geplanter Kassenkredit an AZV
61200000	Sonstige allgemeine Finanzwirtschaft	79951000	Gewährung von Darlehen (ohne Ausleihungen) an verbundene Unternehmen, sonstigen Beteiligungen und Sondervermögen Laufzeit bis einschl. 1. Jahr	81300	Investbudget Sonstige allgemeine Finanzwirtschaft	001	0,00 € (S)	1.750.601,00 € (H)	1.750.601,00 € (S)	nicht geplanter Kassenkredit an Aquatoll



## 2. Bilanzierungs- und Bewertungsmethoden (§ 53 (2) Nr. 1 GemHVO)

Die Bilanzierung und Bewertung des Vermögens und der Schulden im weiteren Sinne der Stadt Neckarsulm erfolgt gemäß den Regelungen der Gemeindeordnung (GemO) bzw. der aktuellen Gemeindehaushaltsverordnung (GemHVO) des Landes Baden-Württemberg. Zudem wurden die Empfehlungen des „Leitfaden zur Bilanzierung“, 3. Auflage in der Fassung vom Juni 2017, berücksichtigt.

Zur Bewertung der seit dem Stichtag für die Eröffnungsbilanz (01.01.2019) angeschafften bzw. hergestellten Anlagegüter werden die tatsächlichen Anschaffungs- und Herstellungskosten zu Grunde gelegt. Bei der Berechnung der Herstellungskosten wird auf den Ansatz von Verwaltungs-, Material- und Fertigungsgemeinkosten verzichtet. Außerdem werden Zinsen für Fremdkapital für Herstellungskosten generell nicht angesetzt.

Vor der Einführung von Finanz+ konnten Anschaffungs- und Herstellungskosten oft nicht oder nur mit unverhältnismäßigem Aufwand ermittelt werden. Hier wurden in der Regel Erfahrungswerte zum Anschaffungs- und Herstellungszeitpunkt angesetzt. Sofern der Anschaffungs- und Herstellungszeitpunkt nicht bekannt war, wurde dieser geschätzt.

Die planmäßigen Abschreibungen erfolgen grundsätzlich in gleichen Jahres- / Monatsraten über die Dauer der voraussichtlichen betriebsgewöhnlichen Nutzung des Vermögensgegenstandes (lineare Abschreibung).

Bewegliche Vermögensgegenstände des Sachvermögens, deren Anschaffungs- und Herstellungskosten im Einzelfall 800 Euro ohne Mehrwertsteuer nicht überschreiten (geringwertige Vermögensgegenstände), werden nicht erfasst bzw. ab 01.01.2019 als ordentlicher Aufwand behandelt.

Die Beteiligungen und das Sondervermögen (Eigenbetriebe) wurden zu Nennwerten bewertet.

Der Forderungsbestand wird regelmäßig überprüft und die Forderungen werden ggf. einzeln im Wert berichtet.

Die Verbindlichkeiten sind zum Rückzahlungsbetrag angesetzt.

Vor dem 01.01.2019 geleistete Investitionszuschüsse werden nicht aktiviert. Seitdem werden diese aktiviert und entsprechend der Nutzungsdauer der geförderten Anlagegüter aufgelöst.

Empfangene Investitionszuweisungen und Beiträge werden als Sonderposten in der Bilanz ausgewiesen und entsprechend der Nutzungsdauer aufgelöst (sogenannte Bruttomethode).

Sofern bei erhaltenen Investitionszuweisungen und Beiträgen keine genauen Einnahmebeträge bekannt waren, wurden örtliche Erfahrungswerte ermittelt. Erschließungsbeiträge wurden mit 90 % angesetzt.

Die Bilanz entspricht im Aufbau und in der Gliederung den Vorgaben gemäß § 52 (2) GemHVO.

### **3. Anteil an den gebildeten Pensionsrückstellungen beim KVBW**

Gemäß § 53 Abs. 2 Nr. 4 GemHVO muss die Gemeinde den auf sie entfallenden Anteil der Pensionsrückstellungen beim Kommunalen Versorgungsverband Baden-Württemberg (KVBW) ausweisen.

Zum Stichtag 31.12.2019 beträgt der Anteil an der Rückstellung 18.884.466 €.



#### 4. Ermächtigungsüberträge von 2019 nach 2020

##### THH 03 Allgemeine Verwaltung

Produkt	Sachkonto	Maßnahme	Ansatz 2019	Verfügt	Saldo	HHerm. 2019
			Euro	Euro	Euro	Euro
11200001 Organisation	783112000 Erwerb immaterielles Vermögen IT	001 Allgemein	30.000,00	0,00	30.000,00	30.000,00
11200002 EDV	783112000 Erwerb immaterielles Vermögen IT	001 Allgemein	352.000,00	223.531,30	128.468,70	120.000,00
11200002 EDV	78730000 Sonstige Baumaßnahmen	001 Allgemein	193.000,00	100.400,41	92.599,59	92.500,00
11200002 EDV	78730000 Sonstige Baumaßnahmen	001 Allgemein	50.000,00	13.777,58	36.222,42	36.000,00

##### THH 06 Schule, Kultur und Sport

Produkt	Sachkonto	Maßnahme	Ansatz 2019	Verfügt	Saldo	HHerm. 2019
			Euro	Euro	Euro	Euro
21100601 Albert- Schweitzer- Gymnasium	78312040 Erwerb bewegl. Vermögen Amt 40	001 Allgemein	122.000,00	99.399,51	22.600,49	22.000,00

##### THH 09 Gebäudemanagement

Produkt	Sachkonto	Maßnahme	Ansatz 2019	Verfügt	Saldo	HHerm. 2019
			Euro	Euro	Euro	Euro
11240291 Bewirtschaftung von Gaststätten	78312000 Erwerb bewegl. Vermögen	003 Zelle 18	50.000,00	0,00	50.000,00	50.000,00

**THH 10 Hochbau**

Produkt	Sachkonto	Maßnahme	Ansatz 2019 Euro	Verfügt Euro	Saldo Euro	HHerm. 2019 Euro
11100010 Verwaltungs- gebäude	78710000 Hochbau- maßnahmen	001 Allgemein	250000,00 + ÜPL 30.000,00	29438,08	258.561,92	258561,92
11240291 Bewirt- schaftung von Gaststätten	78710000 Hochbau- maßnahmen	003 Zelle 18	250.000,00 - Sperre 200.000,00	17010,43	32.989,57	32.989,57
25200000 Museen	78710000 Hochbau- maßnahmen	002 Umbau Foyer	438.900,00	415.691,86	23.208,14	23.208,14
36500101 Kindertages- stätten	78710000 Hochbau- maßnahmen	018 Freie Träger	30.000,00	0,00	30.000,00	30.000,00
21101001 Amorbach- schule	78710000 Hochbau- maßnahmen	005 Erweiterung Mensa GS	274.000,00	19.995,01	254.004,99	100.000,00
21101001 Amorbach- schule	78710000 Hochbau- maßnahmen	006 Vernetzung	0,00 + ÜPL 160.000,00	13664,50	146.335,50	146.335,50
36500101 Kindertages- stätten	78710000 Hochbau- maßnahmen	012 Kita Harzstr.	20.000,00	0,00	20.000,00	20.000,00
36500101 Kindertages- stätten	78710000 Hochbau- maßnahmen	019 Kita Am Stadtspark	1.864.800,00	576.982,83	1.287.817,17	700.000,00
36500101 Kindertages- stätten	78710000 Hochbau- maßnahmen	024 Kita Danziger Str.	200.000,00 - Sperre 100.000,00	9.990,62	90.009,38	90.009,38
21100301 Johannes- Häußler- Schule	78710000 Hochbau- maßnahmen	003 JHS Ausbau und Sanierung	300.000,00	21.260,25	278.739,75	278.739,75
21100301 Johannes- Häußler- Schule	78720000 Tiefbau- maßnahmen	004 JHS Brandschutz	68.600,00	0,00	68.600,00	68.600,00

**THH 11 Tiefbau**

Produkt	Sachkonto	Maßnahme	Ansatz 2019  Euro	Verfügt  Euro	Saldo  Euro	HHerm. 2019  Euro
53800000 Abwasser- beseitigung	78720000 Tiefbau- maßnahmen	009 Friedhofstr. O-heim	40.000,00	23.451,47	16.548,53	16.548,53
54100000 Gemeinde- straßen inkl. Wege+Plätze	78720000 Tiefbau- maßnahmen	009 Friedhofstr. O-heim	90.000,00	36.496,98	53.503,02	53.503,02
54100000 Gemeinde- straßen inkl. Wege+Plätze	78720000 Tiefbau- maßnahmen	033 Trendpark Ringan- schluss	500.000,00 - Sperre 400.000,00	41.805,36	58.194,64	58.194,64
54100000 Gemeinde- straßen inkl. Wege+Plätze	78720000 Tiefbau- maßnahmen	005 Abfahrt B27 (Mitte)	700.000,00	137.623,69	562.376,31	150.000,00
55200000 Kommunale Gewässer + Hochwasser- schutz	78720000 Tiefbau- maßnahmen	006 Hoch-wasser- schutz Dahenfeld	50.000,00	0,00	50.000,00	20.000,00
51100900 Städte- bauliche Maßnahmen	78720000 Tiefbau- maßnahmen	004 Bahnareal Ost	227.000,00	75.758,12	151.241,88	80.000,00
54100000 Gemeinde- straßen inkl. Wege+Plätze	78720000 Tiefbau- maßnahmen	007 Erweiterung Amorbach	230.000,00	3.547,81	226.452,19	50.000,00
54100200 Verkehrsaus- stattung	78730000 Sonstige Bau- maßnahmen	025 Urbanstr.	36.000,00	10.243,82	25.756,18	25.756,18
54100200 Verkehrsaus- stattung	78730000 Sonstige Bau- maßnahmen	022 Bahnhof Ost	15.000,00	0,00	15.000,00	15.000,00
54100000 Gemeinde- straßen inkl. Wege+Plätze	78720000 Tiefbau- maßnahmen	023 Brunnengasse	200.000,00	0,00	200.000,00	200.000,00
53800000 Abwasser- beseitigung	78720000 Tiefbau- maßnahmen	001 Allgemein	500.000,00	87.848,04	412.151,96	250.000,00

**Mittelübertragungen insgesamt im Haushaltsjahr 2019:**

Investiver Finanzhaushalt: **3.017.946,63 €**

Ergebnishaushalt: **0,00 €**



## 5. Vorbelastungen künftiger Haushaltsjahre

Zum 31.12.2019 betrug die Ausfallhaftung nach § 88 GemO und den Wohnraumförderbestimmungen des Landes Baden-Württemberg ein Drittel der Restschuld, insgesamt 3.302.238,56 €

## 6. Mitglieder des Gemeinderates

**Vorsitzender**  
**Stellvertretender Vorsitz**

Herr Oberbürgermeister Steffen Hertwig  
Frau Baubürgermeisterin Dr. Susanne Mösel

Gemeinderat bis Mai 2019

### **CDU**

Joachim Beil  
Theresia Berthold  
Sven Förschner  
Dr. Ruth Hilbig  
Bernhard Holzapfel  
Eberhard Jochim  
Beate Lehleiter  
Bernhard Zartmann  
Dr. Herbert Neuwirth  
Werner Weybrecht  
Hans Kriegs

### **SPD**

Michael Bender  
Nicolas Hädtner  
Rolf Hädtner  
Maria Heyberger  
Karl- Heinz Ullrich  
Tanja Wache  
Inge Maysack  
Torsten Rönisch

### **GRÜNE**

Dr. Stefan Müller  
Horst Strümann  
Eberhard Landes

### **Freie Wähler**

Ingrid Böhringer  
Joachim Eble  
Bernhard Kuhn

### **FDP**

Gerald Friebe

Gemeinderat ab Mai 2019

### **CDU**

Joachim Beil  
Ina Maria Berthold  
Sven Förschner  
Dr. Ruth Hilbig  
Eberhard Jochim  
Beate Lehleiter  
Bernhard Zartmann  
Stephan Schluchter  
Bernhard Holzapfel

### **SPD**

Michael Bender  
Nicolas Hädtner  
Klaus Ranger  
Dieter Steiner  
Karl- Heinz Ullrich  
Tanja Wache  
Maria Heyberger

### **GRÜNE**

Susanne Blawert  
Dr. Stefan Müller  
Eberhard Landes  
Dr. Susanne Mantino  
Horst Strümann

### **Freie Wähler**

Joachim Eble  
Heidrun Höpfer  
Bernhard Kuhn  
Ingrid Böhringer

### **FDP**

Gerald Friebe

### **BIG**

Erkan Sahin



Bilanz der Stadtverwaltung Neckarsulm zum Stichtag 31.12.2019

01.07.2021, 14:26:30

Seite: 1 von 7

Vermögensrechnung

AKTIVA		PASSIVA		Haus- haltsjahr in EUR
Vorjahr in EUR	Haus- haltsjahr in EUR	Vorjahr in EUR	Haus- haltsjahr in EUR	
1.	Vermögen		Eigenkapital	
1.1	Immaterielle Vermögensgegenstände	293.598,52	Basiskapital	401.762.934,38
00210000	weitere Lizenzen	83.281,78	Basiskapital	401.762.934,38
00250000	DV-Software	210.316,74	Rücklagen	
1.2	Sachvermögen		1.2.1	Rücklagen aus Überschüssen des ordentlichen Ergebnisses
1.2.1	Unbebaute Grundstücke und grundstücksgleiche Rechte	27.313.175,31	20100000	Rücklagen aus Überschüssen des ordentlichen Ergebnisses
01110000	Grund und Boden bei Grünflächen	5.702.109,26	1.2.2	Rücklagen aus Überschüssen des Sonderergebnisses
01120000	Aufwuchs, Aufbauten und Ausstattung bei Grünflächen	2.581.789,31	20200000	Rücklagen aus Überschüssen des Sonderergebnisses
01200000	Ackerland	7.667.436,44	1.2.3	Zweckgebundene Rücklagen
01310000	Grund und Boden bei Wald, Forsten	371.306,19	1.3	Fehlbeträge des ordentlichen Ergebnisses
01320000	Aufwuchs bei Wald, Forsten	1.068.791,22	1.3.1	Fehlbeträge aus Vorjahren
01900000	Sonstige unbebaute Grundstücke	9.921.742,89	1.3.2	Jahresfehlbetrag, soweit eine Deckung im Jahresabschluss durch Entnahme aus den Ergebnisrücklagen nicht möglich ist
1.2.2	Bebaute Grundstücke und grundstücksgleiche Rechte	131.954.274,35	1.4	Ergebnis des laufenden Jahres
02110000	Grund und Boden bei Wohnbauten	5.967.539,98	20500000	GuV ordentlich
02120000	Gebäude, Aufbauten und Betriebsvorrichtungen bei Wohnbauten	8.000.787,61	20510000	GuV außerordentlich
02210000	Grund und Boden mit sozialen Einrichtungen	2.724.491,33	2.	Sonderposten
02220000	Gebäude, Aufbauten und Betriebsvorrichtungen bei Sozialen Einrichtungen	13.328.734,76	2.1	für Investitionszuweisungen
02310000	Grund und Boden mit Schulen	2.953.091,84	21100000	Sonderposten aus Zuwendungen und Umlagen für Vermögensgegenstände
02320000	Gebäude, Aufbauten und Betriebsvorrichtungen bei Schulen	26.586.616,53	2.2	für Investitionsbeiträge
02410000	Grund und Boden mit Kultur-, Sport-, Freizeit- und Gartenanlagen	8.067.569,17	21200000	Sonderposten aus Beiträgen und ähnl. Entgelten
02420000	Gebäude, Aufbauten und Betriebsvorrichtungen bei Kultur-, Sport-, Freizeit- und Gartenanlagen	28.835.456,18	2.3	für Sonstiges
02910000	Grund und Boden mit sonstigen Dienst-, Geschäfts- und anderen Betriebsgebäuden	3.892.288,85	21900000	Sonstige Sonderposten
02920000	Gebäude, Aufbauten und Betriebsvorrichtungen bei sonstigen Dienst-, Geschäfts- und anderen Betriebsgebäuden	31.597.698,10	3.	Rückstellungen
1.2.3	Infrastrukturvermögen	96.821.141,91	3.1	Lohn- und Gehaltsrückstellungen

Bilanz der Stadtverwaltung Neckarsulm zum Stichtag 31.12.2019

Vermögensrechnung

AKTIVA		Vorjahr	Haus- haltsjahr	PASSIVA		Vorjahr	Haus- haltsjahr
		in EUR				in EUR	
03100000	Grund und Boden des Infrastrukturvermögens	14.655.157,01	15.001.770,08	28200000	Rückstellungen für Altersteilzeit und ähnliche Maßnahmen	410.524,80	354.089,20
03200000	Brücken, Tunnel und ingenieurbauliche Anlagen	1.748.729,60	1.702.816,56	3.2	Unterhaltungsvorschussrückstellungen		
03410000	Anlagen zur Abwasserbeseitigung	20.649.692,39	20.025.110,04	3.3	Stillelegungs- und Nachsorgerrückstellungen für Abfalldeponien		
03420000	Anlagen zur Abwasserreinigung	83.207,16	74.319,37	3.4	Gebührenüberschussrückstellungen		574.774,00
03500000	Straßen, Wege, Plätze, Verkehrslenkungsanlagen	56.221.121,52	53.745.255,35	28500000	Rückstellungen für den Ausgleich von ausgleichspflichtigen Gebührenüberschüssen		574.774,00
03700000	Wasserbauliche Anlagen	1.182.859,94	1.158.334,62	3.5	Altlastensanierungsrückstellungen		
03800000	Friedhöfe und Bestattungseinrichtungen	2.100.784,68	2.046.955,28	3.6	Rückstellungen für drohende Verpflichtungen aus Bürgschaften, Gewährleistungen und anhängigen Gerichtsverfahren		
03900000	Sonstige Bauten des Infrastrukturvermögens	179.589,61	180.021,00	3.7	Sonstige Rückstellungen		
1.2.4	Bauten auf fremden Grundstücken	306.139,10	297.379,75	4.	Verbindlichkeiten		
04100000	Bauten auf fremdem Grund und Boden	306.139,10	297.379,75	4.1	Anleihen		
1.2.5	Kunstgegenstände, Kulturdenkmäler	5.010.328,18	5.069.561,06	4.2	Verbindlichkeiten aus Kreditaufnahmen		
05100000	Kunstgegenstände	4.958.848,27	5.018.081,15	4.3	Verbindlichkeiten aus Vorgängen, die Kreditaufnahmen wirtschaftlich gleichkommen		
05500000	Baudenkmäler	51.464,91	51.464,91	4.4	Verbindlichkeiten aus Lieferungen und Leistungen	77.252,97	2.880.234,48
05900000	Sonstige Kulturdenkmäler	15,00	15,00	25110000	Verbindlichkeiten aus Lieferungen und Leistungen	58.402,35	2.846.827,50
1.2.6	Maschinen und technische Anlagen, Fahrzeuge	4.172.802,57	4.096.592,41	25110200	Sicherheitsseinbehalt	18.850,62	33.406,98
06100000	Fahrzeuge	2.187.442,73	2.216.148,45	4.5	Verbindlichkeiten aus Transferleistungen		44.648,52
06200000	Maschinen	981.521,42	904.168,73	26110000	Verbindlichkeiten aus Transferleistungen		44.648,52
06300000	Technische Anlagen	1.003.838,42	976.275,23	4.6	Sonstige Verbindlichkeiten	2.870.925,84	521.140,43
1.2.7	Betriebs- und Geschäftsausstattung	2.522.096,19	2.410.445,90	27919000	Bestand FFM	492.846,23	476.430,90
07100000	Betriebsvorrichtungen	160.190,07	231.755,97	27920070	Umsatzsteuer 7 %		
07200000	Betriebs- und Geschäftsausstattung	2.361.906,12	2.178.689,93	27920190	Umsatzsteuer 19 %		
07500000	Geringwertige Vermögensgegenstände			27970000	Umsatzsteuer-Zahllastkonto		11.577,85
1.2.8	Vorräte	12.591,80	12.591,80	27979999	Umsatzsteuerregulierung		
08300000	Betriebsstoffe	2.911,80	2.911,80	27990000	Weitere sonstige Verbindlichkeiten		
08900000	Sonstige Vorräte	9.680,00	9.680,00	27990001	Verbindlichkeiten Kreditrische Debitoren	2.378.079,61	
1.2.9	Geleistete Anzahlungen, Anlagen im Bau	16.894.250,40	19.548.104,23	27990400	Verbindlichkeiten Personalaufwendungen		33.131,68
09100000	Geleistete Anzahlungen auf Sachanlagen			5.	Passive Rechnungsabgrenzungsposten	1.901.145,74	7.014.376,54
09499999	Anlagen Dummy Konto Aktivseite			29110000	Passive Rechnungsabgrenzung		4.973.229,18
09600000	Anlagen im Bau	16.894.250,40	19.548.104,23	29110100	Passive Rechnungsabgrenzung Grabnutzungsgebühren	1.901.145,74	2.041.147,36
1.3	Finanzvermögen			29199999	Anlagen Dummy Konto Passivseite		
1.3.1	Anteile an verbundenen Unternehmen						



Bilanz der Stadtverwaltung Neckarsulm zum Stichtag 31.12.2019

01.07.2021, 14:26:30

Seite: 3 von 7

Vermögensrechnung

		AKTIVA		PASSIVA	
		Vorjahr	Haus- haltsjahr	Vorjahr	Haus- haltsjahr
		in EUR	in EUR	in EUR	in EUR
1.3.2	Sonstige Beteiligungen und Kapitaleinlagen in Zweckverbänden, Stiftungen und anderen kommunalen Zusammenschlüssen	6.385.726,04	7.142.451,82		
11110100	AUDI-Aktie	1.116,66	1.116,66		
11110101	VW-Aktie	1.099,28	1.099,28		
11110102	Rheinmetall-AG-Aktie	628,89	628,89		
11130100	Beteiligung AZV Unteres Sulmtal	3.889.306,50	4.294.453,67		
11130101	Beteiligung AZV Unteres Kochertal	917.678,24	977.489,88		
11130102	Beteiligung Wasserverband Sulm	66.070,45	291.766,97		
11130200	Beteiligung KRZ Franken GbR Grundstückseigentümergeinschaft		66.070,45		
11130201	Beteiligung KIVBF	28.188,51	28.188,51		
11130202	Beteiligung GIF GmbH	358.050,00	358.050,00		
11130203	Beteiligung Wirtschaftsförderung Raum Heilbronn GmbH	3.000,00	3.000,00		
11130204	Beteiligung KAWAG AG & Co. KG	333.580,18	333.580,18		
11130205	Beteiligung an Neckar Netze Bündelungsgesellschaft A GmbH & Co. KG	787.007,33	787.007,33		
1.3.3	Sondervermögen	43.426.775,69	44.910.024,69		
12110100	Stadtwerke Kapitalausstattung Stammkapital	10.000.000,00	10.000.000,00		
12110101	Stadtwerke Kapitalausstattung Kapitalrücklage	3.799.516,72	3.799.516,72		
12110110	AQUAtoll Kapitalausstattung Stammkapital	256.000,00	256.000,00		
12110111	AQUAtoll Kapitalausstattung Kapitalrücklage	29.371.258,97	30.854.507,97		
1.3.4	Ausleihungen	4.658.098,47	5.206.757,47		
13152010	Ausleihungen an Stadtwerke Neckarsulm mehr als 1 Jahr	1.917.002,80	1.795.074,13		
13152020	Ausleihungen an KAWAG mehr als 1 Jahr	2.325.000,00	3.125.000,00		
13152030	Ausleihungen an GIF mehr als 1 Jahr	100.713,40	100.713,40		
13153000	Ausleihungen an verbundene Unternehmen, Beteiligungen und Sondervermögen Laufzeit mehr als 5 Jahre				
13153010	Ausleihung an Stadtwerke Neckarsulm mehr als 5 Jahre				
13182010	Ausleihung an Mackert		5.000,00		
13182020	Ausleihung an Siedlungswerk, Ellwanger Weg 1-3 mehr als 1 Jahr	1.280,97	1.031,42		
13182021	Ausleihung an Siedlungswerk, Ellwanger Weg 7 mehr als 1 Jahr	14.435,21	12.295,94		
13182022	Ausleihung an Siedlungswerk, Bortighera Allee 16 mehr als 1 Jahr	123.323,51			

Bilanz der Stadtverwaltung Neckarsulm zum Stichtag 31.12.2019

01.07.2021, 14:26:30

Seite: 4 von 7

Vermögensrechnung

		PASSIVA			
	AKTIVA	Vorjahr	Haus- haltsjahr	Vorjahr	Haus- haltsjahr
		in EUR	in EUR	in EUR	in EUR
13182030	Ausleihung an Kanbul, Durmus u. Sultan mehr als 1 Jahr	7.000,00	5.800,00		
13182040	Ausleihungen an Freier Kindergarten e.V. mehr als 1 Jahr	2.400,00	2.400,00		
13182050	Ausleihung an Neckarsulmer Sportunion e.V. mehr als 1 Jahr	135.000,00	127.500,00		
13182100	Beteiligung Genossenschaftsanteil Heimstättengemeinschaft	30.600,00	30.600,00		
13182101	Beteiligung Volksbank Heilbronn	320,00	320,00		
13182102	Beteiligung Genossenschaftsanteil Weingärtnergenossenschaft Heilbronn-Erfenbach-Weinsberg	1.022,58	1.022,58		
13183000	Ausleihungen an sonstigen inländischen Bereich Laufzeit mehr als 5 Jahre				
13183010	Ausleihung an Siedlungswerk, Eilwanger Weg 1-3 mehr als 5 Jahre				
13183011	Ausleihung an Siedlungswerk, Eilwanger Weg 7 mehr als 5 Jahre				
13183012	Ausleihung an Siedlungswerk, Bordighera Alle 16 mehr als 5 Jahre				
13183020	Ausleihung an Kanbul, Durmus u. Sultan mehr als 5 Jahre				
13183050	Ausleihung an Neckarsulmer Sportunion e.V. mehr als 5 Jahre				
1.3.5	Wertpapiere	48.999.900,00	84.999.900,00		
14920000	Sonstige Einlagen	48.999.900,00	84.999.900,00		
1.3.6	Öffentlich-rechtliche Forderungen, Forderungen aus Transferleistungen	1.248.309,11	1.139.046,73		
15110000	Öffentlich-rechtliche Forderungen aus Dienstleistungen mit SZ	61.777,65	-142.063,35		
15110010	Öffentlich-rechtliche Forderungen aus Dienstleistungen ohne SZ	-8.433,89	41.212,73		
15110500	Öffentlich-rechtliche Forderungen aus Dienstleistungen Stundung nach § 28 KAG				
15210000	Steuerforderungen	561.970,89	1.107.352,85		
15310000	Forderungen aus sonstigen Transferleistungen	533.986,89	66.474,17		
15910000	Übrige öffentlich-rechtliche Forderungen ÖR ohne SZ	21.445,72	-9.198,53		
15910002	Übrige öffentlich-rechtliche Forderungen keine Mahnung	18.649,20	21.934,46		
15912000	Bußgelder (OWI)	58.912,65	53.334,40		

Bilanz der Stadtverwaltung Neckarsulm zum Stichtag 31.12.2019

01.07.2021, 14:26:30

Seite: 5 von 7

Vermögensrechnung

		AKTIVA		PASSIVA			
		Vorjahr	Haus- haltsjahr	Vorjahr	Haus- haltsjahr	in EUR	
		in EUR	in EUR	in EUR	in EUR		
15990000	Wertberichtigung übrige öffentlich-rechtliche Forderungen	-132.092,70	-174.705,04				
15991000	Einzelwertberichtigung übrige öffentlich-rechtliche Forderungen	132.092,70	174.705,04				
1.3.7	Privatrechtliche Forderungen	2.760.130,48	1.457.073,13				
16110000	Privatrechtliche Forderungen aus Lieferung und Leistung	620.937,95	1.021.056,63				
16800070	Vorsteuer 7 %						
16800190	Vorsteuer 19 %						
16801000	Vorsteuer im Folgejahr abziehbar		152,05				
16910000	Übrige privatrechtliche Forderungen ohne Mahnung	356,97	2.735,56				
16910001	Forderungen aus Debitorsche Kreditoren	2.127.584,00					
16910010	Übrige privatrechtliche Forderungen Mahnung	1.439,43	50.998,23				
16910100	Übrige priv. Forderungen Lakra	9.812,13	9.512,13				
16915000	Liquiditätsdarlehen		350.000,00				
16970000	Vorsteuer Zahllastkonto		22.618,53				
1.3.8	Liquide Mittel	26.968.438,16	22.167.881,71				
17110100	KSK HN, Girokonto	4.640.091,02	4.549.435,14				
17110200	VoBa HN, Girokonto	3.724.258,49	20.253,31				
17110300	KSK HN, Vollstreckungskonto	25.816,99	4.440,07				
17110400	Deutsche Bank, Girokonto	4.302.292,61	10.315.282,08				
17111500	VW Bank GmbH, Tagesgeldkonto	9.999.994,05	3.000.686,11				
17111600	35Tage Kündigungsgeld, KSK HN	4.250.000,00	4.250.000,00				
17290001	Banktransferkonto						
17290002	Verrechnungskonto Zahlung						
17310113	Zahistelle OV Dahenfeld	150,00	150,00				
17310114	Zahistelle Verwaltungsstelle Amorbach	150,00	150,00				
17310115	Zahistelle Verwaltungsstelle Obereisesheim	300,00	300,00				
17310116	Zahistelle Stadtarhiv	50,00	50,00				
17310120	Zahistelle Kämmerei Stadtkasse	600,00	600,00				
17310132	Zahistelle Stadesamt	100,00	100,00				
17310135	Zahistelle Bürgerbüro	500,00	500,00				
17310136	Zahistelle Parkautomaten	360,00	360,00				
17310137	Zahistelle Müllmarkenverkauf		50,00				
17310148	Zahistelle Musikschule	50,00	50,00				
17310149	Zahistelle VHS	500,00	500,00				
17310161	Zahistelle techn. Ämter	50,00	50,00				
17310164	Zahistelle Bauhof	250,00	250,00				

Bilanz der Stadtverwaltung Neckarsulm zum Stichtag 31.12.2019

Vermögensrechnung

		AKTIVA		PASSIVA			
		Vorjahr	Haus- haltsjahr	Vorjahr	Haus- haltsjahr		
		in EUR		in EUR			
17311110	Zahlstelle Bew. Haus der Jugend	300,00	300,00				
17311411	Zahlstelle Ballei	100,00	100,00				
17311412	Zahlstelle Mediathek	1.600,00	2.100,00				
17311413	Zahlstelle Bücherei Oberseisesheim	50,00	50,00				
17311414	Zahlstelle Statmuseum	450,00	450,00				
17311415	Zahlstelle Zweiradmuseum	1.000,00	1.000,00				
17311416	Zahlstelle Kulturarbeit	300,00	300,00				
17410001	HV Begegnungsstätte	300,00	300,00				
17410002	HV Jugendreferat	3.000,00	3.000,00				
17410004	HV Jugendtreff Amorbach	500,00	500,00				
17410005	HV Sozialstation	150,00	150,00				
17410010	HV Hauptamt	150,00	150,00				
17410011	HV Stadtarchiv	25,00	25,00				
17410012	HV Hausmeister	150,00	150,00				
17410015	HV Vorzimmer OB		150,00				
17410020	HV Bew. Theke Jugendtreff Amorbach	250,00	250,00				
17410021	HV Bew. Haus der Jugend	250,00	250,00				
17410030	HV OV Amorbach	250,00	250,00				
17410040	HV OV Oberseisesheim	350,00	350,00				
17410050	HV OV Dahenfeld		250,00				
17410101	HV Schulsozialarbeit ASG	150,00	150,00				
17410102	HV Schulsozialarbeit HGR	150,00	150,00				
17410103	HV Schulsozialarbeit JHS	150,00	150,00				
17410104	HV Schulsozialarbeit WMS	150,00	150,00				
17410105	HV Schulsozialarbeit Amorbach	150,00	150,00				
17410106	HV Schulsozialarbeit Pestalozzischule	150,00	150,00				
17410107	HV Schulsozialarbeit Neubergschule	150,00	150,00				
17410108	HV Schulsozialarbeit JHS	150,00	150,00				
17410109	HV Schulsozialarbeit Amorbach	150,00	150,00				
17410160	HV Kita Pichterichstraße (518)	600,00	600,00				
17410201	HV Kita Eugen-Bolz-Straße (501)	750,00	750,00				
17410202	HV Kita Damaschkestraße (503)	450,00	450,00				
17410203	HV Kita Grabenstraße (504)	300,00	300,00				
17410204	HV Kita Friedrichstraße (505)	300,00	300,00				
17410205	HV Kita Gerokweg (506)	450,00	450,00				
17410206	HV Kita Philipp-Wesp (507)	450,00	450,00				
17410207	HV Kita Klostergraben (508)	450,00	450,00				

Bilanz der Stadtverwaltung Neckarsulm zum Stichtag 31.12.2019

01.07.2021, 14:26:30

Seite: 7 von 7

Vermögensrechnung

		AKTIVA		PASSIVA			
		Vorjahr	Haus- haltsjahr	Vorjahr	Haus- haltsjahr		
		in EUR	in EUR	in EUR	in EUR		
17410208	HV Kita Salinenstraße (509)	600,00	600,00				
17410209	HV Kita Lessingstraße (510)	750,00	750,00				
17410210	HV Kita Robert-Koch-Straße (511)	450,00	450,00				
17410211	HV Kita Danziger Straße (512)	450,00	450,00				
17410212	HV Kita Harzstraße (513)	450,00	450,00				
17410213	HV Kita Grenchenstraße (514)	750,00	750,00				
17410214	HV Kita Auf der Breit 13 (515)	300,00	300,00				
17410215	HV Kita Lautenbacher Str. ( 517)	450,00	450,00				
17410216	HV Kita Am Stadtpark (519)		600,00				
17410301	HV Mediathek	150,00	150,00				
17410302	HV VHS	250,00	250,00				
17410303	HV Musikschule	250,00	250,00				
17410304	HV JHS	350,00	350,00				
17410305	HV Amorbachschule	250,00	250,00				
17410306	HV Pestalozzi-Förderschule	150,00	150,00				
17410307	HV Neubergschule	250,00	250,00				
17410308	HV HGR	500,00	500,00				
17410309	HV Grundschule Amorbach		250,00				
17410310	HV WMS	250,00	250,00				
17410311	HV Grundschule Dahenfeld	300,00	300,00				
17410312	HV Zweiradmuseum	200,00	200,00				
17410313	HV Schul-, Kultur- und Sportamt (Amt 40)	200,00	200,00				
17410401	HV Bauhof	350,00	350,00				
17410402	HV Friedhofgruppe	1.000,00	1.000,00				
2.	Abgrenzungsposten						
2.1	Aktive Rechnungsabgrenzungsposten	11.436.011,66	11.555.570,18				
18010000	Aktive Rechnungsabgrenzung (RAP)	115.004,43	108.899,77				
18010100	Aktive Rechnungsabgrenzung (RAP) Sonderzahlung KVBW	11.321.007,23	11.446.670,41				
2.2	Sonderposten für geleistete Investitionszuschüsse		725.352,59				
18030000	Sonderposten für geleistete Zuwendungen		725.352,59				
3.	Nettoposition (nicht gedeckter Fehlbetrag)						
	Summe AKTIVA	431.183.787,94	464.880.394,42			Summe PASSIVA	464.880.394,42
				431.183.787,94			

Ende der Liste



**Gesamtergebnisrechnung mit Planvergleich**

Nr.	Ergebnisrechnung Ertrags- und Aufwandsarten	Ergebnis		Fortgeschrieb. Ansatz		Ergebnis		Vergleich Ergeb./ Ansatz (Sp. 3 - 2)		Ergänz. Fest- legungen im HH-Vollzug		Ermächtigung- übertragung aus 2018 EUR		verfügbare Mittel abzgl. Ergebnis		Ermächtigungs- übertragung ins Folgejahr	
		2018 EUR	1	2019 EUR	2 [1]	2019 EUR	3	4	5 [2]	2018 EUR	6	7 [3]	8 [4]				
1	+ Steuern und ähnliche Abgaben		96.570.500,00	104.243.951,66	7.673.451,66	929.967,66	0,00	-6.743.484,00	0,00	0,00	0,00	0,00					
	+ • 30110000 Grundsteuer A		37.000,00	37.545,42	545,42	0,00	0,00	-545,42	0,00	0,00	0,00	0,00					
	+ • 30120000 Grundsteuer B		5.327.000,00	5.863.589,19	536.589,19	0,00	0,00	-536.589,19	0,00	0,00	0,00	0,00					
	+ • 30130000 Gewerbesteuer		59.800.000,00	66.039.836,85	6.239.836,85	929.967,66	929.967,66	-5.309.869,19	0,00	0,00	0,00	0,00					
	+ • 30210000 Gemeindeanteil an der Einkommensteuer		17.624.000,00	16.920.563,49	-703.436,51	0,00	0,00	703.436,51	0,00	0,00	0,00	0,00					
	+ • 30220000 Gemeindeanteil an der Umsatzsteuer		10.785.000,00	12.261.375,33	1.476.375,33	0,00	0,00	-1.476.375,33	0,00	0,00	0,00	0,00					
	+ • 30310000 Vergütungssteuer		1.600.000,00	1.738.267,17	138.267,17	0,00	0,00	-138.267,17	0,00	0,00	0,00	0,00					
	+ • 30320000 Hundesteuer		96.000,00	96.610,00	610,00	0,00	0,00	-610,00	0,00	0,00	0,00	0,00					
	+ • 30490000 Sonstige steuerähnliche Erträge		8.500,00	8.292,21	-207,79	0,00	0,00	207,79	0,00	0,00	0,00	0,00					
	+ • 30510000 Leistungen nach dem Familienleistungsausgleich		1.293.000,00	1.277.872,00	-15.128,00	0,00	0,00	15.128,00	0,00	0,00	0,00	0,00					
2	+ Zuweisungen und Zuwendungen, Umlagen		12.286.600,00	13.614.319,94	1.327.719,94	8.449,70	8.449,70	-1.319.270,24	0,00	0,00	0,00	0,00					
	+ • 31110000 Schlüsselzuweisungen vom Land		2.405.000,00	2.428.905,30	23.905,30	0,00	0,00	-23.905,30	0,00	0,00	0,00	0,00					
	+ • 31110001 Zuweisungen nach der mangelnden Steuerkraft		2.150.000,00	2.199.759,80	49.759,80	0,00	0,00	-49.759,80	0,00	0,00	0,00	0,00					
	+ • 31310000 Sonstige allgemeine Zuweisungen vom Land		227.000,00	302.610,70	75.610,70	0,00	0,00	-75.610,70	0,00	0,00	0,00	0,00					
	+ • 31400000 Zuweisungen und Zuschüsse für laufende Zwecke vom Bund		49.600,00	103.622,59	54.022,59	0,00	0,00	-54.022,59	0,00	0,00	0,00	0,00					
	+ • 31410000 Zuweisungen und Zuschüsse für laufende Zwecke vom Land		7.008.600,00	7.597.554,40	588.954,40	7.799,70	7.799,70	-581.154,70	0,00	0,00	0,00	0,00					
	+ • 31410100 Zuweisungen und Zuschüsse für laufende Zwecke vom Land für Jugendbegleiterprogramm		47.500,00	42.100,00	-5.400,00	0,00	0,00	5.400,00	0,00	0,00	0,00	0,00					
	+ • 31410101 Zuweisungen und Zuschüsse für laufende Zwecke vom Land für Mittagsband		34.500,00	47.021,26	12.521,26	0,00	0,00	-12.521,26	0,00	0,00	0,00	0,00					
	+ • 31410102 Zuweisungen und Zuschüsse für laufende Zwecke vom Land für Digitalisierung		0,00	394.442,28	394.442,28	0,00	0,00	-394.442,28	0,00	0,00	0,00	0,00					
	+ • 31420000 Zuweisungen und Zuschüsse für laufende Zwecke von Gemeinden (GV)		290.500,00	368.760,29	78.260,29	0,00	0,00	-78.260,29	0,00	0,00	0,00	0,00					
	+ • 31470000 Zuweisungen und Zuschüsse für laufende Zwecke von privaten Unternehmen		2.000,00	5.000,00	3.000,00	0,00	0,00	-3.000,00	0,00	0,00	0,00	0,00					
	+ • 31480000 Zuweisungen und Zuschüsse für laufende Zwecke von übrigen Bereichen		36.900,00	89.543,32	52.643,32	650,00	650,00	-51.993,32	0,00	0,00	0,00	0,00					

**Gesamtergebnisrechnung mit Planvergleich**

Nr.	Ergebnisrechnung Ertrags- und Aufwandsarten	Ergebnis		Fortgeschrieb. Ansatz		Ergebnis		Vergleich Ergeb./ Ansatz (Sp. 3 - 2)		Ergänz. Festlegungen im HH-Vollzug		Ermächtigung-übertragung aus 2018		verfügbare Mittel abzgl. Ergebnis		Ermächtigungs-übertragung ins Folgejahr	
		2018 EUR	1	2019 EUR	2 [1]	2019 EUR	3	4	5 [2]	6	7 [3]	8 [4]					
	+ • 31480001 Zuweisungen und Zuschüsse für laufende Zwecke "AIM"		35.000,00	35.000,00	35.000,00	0,00	0,00	0,00	0,00	0,00	0,00	0,00	0,00	0,00	0,00	0,00	0,00
3	+ Aufgelöste Investitionszuwendungen und -beiträge		758.500,00	1.045.570,28	758.500,00	287.070,28	287.070,28	0,00	0,00	0,00	0,00	0,00	-287.070,28	0,00	0,00	0,00	0,00
	+ • 31610000 Erträge aus der Auflösung von Sonderposten aus Zuwendungen		522.300,00	527.448,64	522.300,00	5.148,64	5.148,64	0,00	0,00	0,00	0,00	0,00	-5.148,64	0,00	0,00	0,00	0,00
	+ • 31620000 Erträge aus der Auflösung von Sonderposten aus Beiträgen		236.200,00	518.121,64	236.200,00	281.921,64	281.921,64	0,00	0,00	0,00	0,00	0,00	-281.921,64	0,00	0,00	0,00	0,00
4	+ Sonstige Transfererträge		0,00	0,00	0,00	0,00	0,00	0,00	0,00	0,00	0,00	0,00	0,00	0,00	0,00	0,00	0,00
5	+ Entgelte für öffentliche Leistungen oder Einrichtungen		9.519.900,00	9.536.897,92	9.519.900,00	16.997,92	16.997,92	0,00	0,00	0,00	0,00	0,00	-16.997,92	0,00	0,00	0,00	0,00
	+ • 33110000 Verwaltungsgebühren		982.000,00	805.489,01	982.000,00	-176.510,99	-176.510,99	0,00	0,00	0,00	0,00	0,00	176.510,99	0,00	0,00	0,00	0,00
	+ • 33110001 Verwaltungsgebühren Verwaltungsstelle Obereiseheim		20.000,00	22.179,89	20.000,00	2.179,89	2.179,89	0,00	0,00	0,00	0,00	0,00	-2.179,89	0,00	0,00	0,00	0,00
	+ • 33110002 Verwaltungsgebühren Verwaltungsstelle Dahenfeld		5.000,00	6.060,10	5.000,00	1.060,10	1.060,10	0,00	0,00	0,00	0,00	0,00	-1.060,10	0,00	0,00	0,00	0,00
	+ • 33110003 Verwaltungsgebühren Verwaltungsstelle Amorbach		19.000,00	23.043,96	19.000,00	4.043,96	4.043,96	0,00	0,00	0,00	0,00	0,00	-4.043,96	0,00	0,00	0,00	0,00
	+ • 33210000 Benutzungsgebühren und ähnliche Entgelte PR		1.671.700,00	2.180.527,82	1.671.700,00	508.827,82	508.827,82	0,00	0,00	0,00	0,00	0,00	-508.827,82	0,00	0,00	0,00	0,00
	+ • 33210001 Benutzungsgebühren und ähnliche Entgelte OE		5.209.200,00	4.704.809,45	5.209.200,00	-504.390,55	-504.390,55	0,00	0,00	0,00	0,00	0,00	504.390,55	0,00	0,00	0,00	0,00
	+ • 33210002 Benutzungsgebühren und ähnliche Entgelte OE ohne SZ		550.000,00	612.637,82	550.000,00	62.637,82	62.637,82	0,00	0,00	0,00	0,00	0,00	-62.637,82	0,00	0,00	0,00	0,00
	+ • 33210020 Erträge Leserausweise		24.000,00	34.203,29	24.000,00	10.203,29	10.203,29	0,00	0,00	0,00	0,00	0,00	-10.203,29	0,00	0,00	0,00	0,00
	+ • 33210030 Erträge aus Veranstaltungen		10.000,00	22.726,80	10.000,00	12.726,80	12.726,80	0,00	0,00	0,00	0,00	0,00	-12.726,80	0,00	0,00	0,00	0,00
	+ • 33210032 Benutzungsgebühren und ähnliche Entgelte (Amt 32)		10.000,00	16.611,78	10.000,00	6.611,78	6.611,78	0,00	0,00	0,00	0,00	0,00	-6.611,78	0,00	0,00	0,00	0,00
	+ • 33210100 Elternbeiträge für die Betreuung von Kindern über 3 Jahren in Kindertagesstätten und in der Kindertagespflege		650.000,00	713.916,00	650.000,00	63.916,00	63.916,00	0,00	0,00	0,00	0,00	0,00	-63.916,00	0,00	0,00	0,00	0,00
	+ • 33220000 Elternbeiträge für die Betreuung von Kindern von 0 bis unter 3 Jahren in Kindertagesstätten und in der Kindertagespflege		369.000,00	394.692,00	369.000,00	25.692,00	25.692,00	0,00	0,00	0,00	0,00	0,00	-25.692,00	0,00	0,00	0,00	0,00
6	+ Sonstige privatrechtliche Leistungsentgelte		4.855.500,00	5.187.490,45	4.855.500,00	331.990,45	331.990,45	40,00	40,00	0,00	0,00	0,00	-331.950,45	0,00	0,00	0,00	0,00
	+ • 34110100 Mieten		2.331.800,00	2.574.920,84	2.331.800,00	243.120,84	243.120,84	0,00	0,00	0,00	0,00	0,00	-243.120,84	0,00	0,00	0,00	0,00



**Gesamtergebnisrechnung mit Planvergleich**

Nr.	Ergebnisrechnung Ertrags- und Aufwandsarten	Ergebnis		Fortgeschrieb. Ansatz		Ergebnis		Vergleich Ergeb./ Ansatz (Sp. 3 - 2)		Ergänz. Fest- legungen im HH-Vollzug		Ermächtigung- übertragung aus 2018 EUR		verfügbare Mittel abzgl. Ergebnis		Ermächtigungs- übertragung ins Folgejahr	
		2018 EUR	1	2019 EUR	2 [1]	2019 EUR	3	4	5 [2]	6	7 [3]	8 [4]					
	+ • 34110101 Raummieten		1.000,00	500,00		-500,00	0,00	0,00	0,00	0,00	0,00	500,00	0,00	0,00	0,00	0,00	
	+ • 34110168 Mieten (Amt 68)		30.000,00	8.250,00		-21.750,00	0,00	0,00	0,00	0,00	0,00	21.750,00	0,00	0,00	0,00	0,00	
	+ • 34110200 Pachten		575.100,00	534.582,88		-40.517,12	0,00	0,00	0,00	0,00	0,00	40.517,12	0,00	0,00	0,00	0,00	
	+ • 34110300 Nutzungsentschädigung		560.000,00	389.625,68		-170.374,32	0,00	0,00	0,00	0,00	0,00	170.374,32	0,00	0,00	0,00	0,00	
	+ • 34210000 Erträge aus Verkauf		324.600,00	349.928,74		25.328,74	0,00	0,00	0,00	0,00	0,00	-25.328,74	0,00	0,00	0,00	0,00	
	+ • 34210009 Erträge Verpflegung (BgA)		499.000,00	429.384,76		-69.615,24	0,00	0,00	0,00	0,00	0,00	69.615,24	0,00	0,00	0,00	0,00	
	+ • 34210150 Erträge aus Verkauf von Büchern u. Unterrichtsmaterialien an Schüler		20.000,00	0,00		-20.000,00	0,00	0,00	0,00	0,00	0,00	20.000,00	0,00	0,00	0,00	0,00	
	+ • 34610000 Sonstige private rechtliche Leistungsentgelte		448.700,00	468.543,75		19.843,75	40,00	0,00	0,00	0,00	0,00	-19.803,75	0,00	0,00	0,00	0,00	
	+ • 34610032 Ersatzleistungen für Schadensfälle		0,00	20.589,64		20.589,64	0,00	0,00	0,00	0,00	0,00	-20.589,64	0,00	0,00	0,00	0,00	
	+ • 34610061 Sonstige private rechtliche Leistungsentgelte Amt 61		30.800,00	35.136,37		4.336,37	0,00	0,00	0,00	0,00	0,00	-4.336,37	0,00	0,00	0,00	0,00	
	+ • 34610065 Kostenersätze Schadensfälle		0,00	18.431,47		18.431,47	0,00	0,00	0,00	0,00	0,00	-18.431,47	0,00	0,00	0,00	0,00	
	+ • 34610100 Sponsoring		34.500,00	31.500,00		-3.000,00	0,00	0,00	0,00	0,00	0,00	3.000,00	0,00	0,00	0,00	0,00	
	+ • 34610200 Ersätze für Personalaufwendungen		0,00	277.397,45		277.397,45	0,00	0,00	0,00	0,00	0,00	-277.397,45	0,00	0,00	0,00	0,00	
	+ • 34610300 Ersatzleistungen für Schadensfälle		0,00	44.920,97		44.920,97	0,00	0,00	0,00	0,00	0,00	-44.920,97	0,00	0,00	0,00	0,00	
	+ • 34610310 Ersatzleistungen für Schadensfälle (Amt 10)		0,00	2.584,09		2.584,09	0,00	0,00	0,00	0,00	0,00	-2.584,09	0,00	0,00	0,00	0,00	
	+ • 34610365 Ersatzleistungen für Schadensfälle (Amt 65)		0,00	1.193,81		1.193,81	0,00	0,00	0,00	0,00	0,00	-1.193,81	0,00	0,00	0,00	0,00	
7	+ Kostenerstattungen und Kostenumlagen		528.600,00	558.331,64		29.731,64	0,00	0,00	0,00	0,00	0,00	-29.731,64	0,00	0,00	0,00	0,00	
	+ • 34800000 Erstattungen vom Bund		0,00	17.468,07		17.468,07	0,00	0,00	0,00	0,00	0,00	-17.468,07	0,00	0,00	0,00	0,00	
	+ • 34810000 Erstattungen vom Land		20.000,00	12.396,00		-7.604,00	0,00	0,00	0,00	0,00	0,00	7.604,00	0,00	0,00	0,00	0,00	
	+ • 34820000 Erstattungen von Gemeinden (GV)		289.300,00	242.914,29		-46.385,71	0,00	0,00	0,00	0,00	0,00	46.385,71	0,00	0,00	0,00	0,00	
	+ • 34830000 Erstattungen von Zweckverbänden, Gemeindeverwaltungsverbände und dgl.		12.000,00	13.368,78		1.368,78	0,00	0,00	0,00	0,00	0,00	-1.368,78	0,00	0,00	0,00	0,00	
	+ • 34850000 Erstattungen von verbundenen Unternehmen, Sondervermögen und sonstigen Beteiligungen		199.300,00	271.717,92		72.417,92	0,00	0,00	0,00	0,00	0,00	-72.417,92	0,00	0,00	0,00	0,00	
	+ • 34880000 Erstattungen von übrigen Bereichen		8.000,00	466,58		-7.533,42	0,00	0,00	0,00	0,00	0,00	7.533,42	0,00	0,00	0,00	0,00	
8	+ Zinsen und ähnliche Erträge		327.800,00	513.392,68		185.592,68	0,00	0,00	0,00	0,00	0,00	-185.592,68	0,00	0,00	0,00	0,00	
	+ • 36130000 Zinserträge von Zweckverbänden, Gemeindeverwaltungsverbänden und dgl.		100,00	1.138,05		1.038,05	0,00	0,00	0,00	0,00	0,00	-1.038,05	0,00	0,00	0,00	0,00	

**Gesamtergebnisrechnung mit Planvergleich**

Nr.	Ergebnisrechnung Ertrags- und Aufwandsarten	Ergebnis		Fortgeschrieb. Ansatz		Ergebnis		Vergleich Ergeb./ Ansatz (Sp. 3 - 2)		Ergänz. Festlegungen im HH-Vollzug		Ermächtigung-übertragung aus 2018		verfügbare Mittel abzgl. Ergebnis		Ermächtigungs-übertragung ins Folgejahr	
		2018 EUR	1	2019 EUR	2 [1]	2019 EUR	3	4	5 [2]	6	7 [3]	8 [4]					
	+ • 36150000		Zinserträge von verbundenen Unternehmen, sonstigen Beteiligungen und Sondervermögen	28.000,00	28.000,00	30.584,66	2.584,66	0,00	0,00	0,00	0,00	-2.584,66	0,00				
	+ • 36160000		Zinserträge von sonstigen öffentlichen Sonderrechnungen	1.900,00	1.900,00	1.296,79	-603,21	0,00	0,00	0,00	0,00	603,21	0,00				
	+ • 36170000		Zinserträge von Kreditinstituten	162.200,00	162.200,00	216.848,41	54.648,41	0,00	0,00	0,00	0,00	-54.648,41	0,00				
	+ • 36180000		Zinserträge von übrigen inländischen Bereichen	72.000,00	72.000,00	198.102,89	126.102,89	0,00	0,00	0,00	0,00	-126.102,89	0,00				
	+ • 36510000		Gewinnanteile aus verbundenen Unternehmen und Beteiligungen	63.600,00	63.600,00	63.144,26	-455,74	0,00	0,00	0,00	0,00	455,74	0,00				
	+ • 36990000		Sonstige Finanzerträge	0,00	0,00	2.277,62	2.277,62	0,00	0,00	0,00	0,00	-2.277,62	0,00				
9	+ Aktivierte Eigenleistungen und Bestandsveränderungen			0,00	0,00	25.765,72	25.765,72	0,00	0,00	0,00	0,00	-25.765,72	0,00				
	+ • 37110000		Aktivierte Eigenleistungen	0,00	0,00	25.765,72	25.765,72	0,00	0,00	0,00	0,00	-25.765,72	0,00				
10	+ Sonstige ordentliche Erträge			3.810.800,00	3.810.800,00	3.681.887,26	-128.912,74	0,00	0,00	0,00	0,00	128.912,74	0,00				
	+ • 35110000		Konzessionsabgaben	1.950.000,00	1.950.000,00	1.694.699,97	-255.300,03	0,00	0,00	0,00	0,00	255.300,03	0,00				
	+ • 35610000		Bußgelder	757.000,00	757.000,00	896.214,06	139.214,06	0,00	0,00	0,00	0,00	-139.214,06	0,00				
	+ • 35620000		Säumniszuschläge, Zinsen auf Abgaben und dgl. OR	819.000,00	819.000,00	922.417,59	103.417,59	0,00	0,00	0,00	0,00	-103.417,59	0,00				
	+ • 35620001		Mahngebühren, Portogebühren, Auslagen	24.000,00	24.000,00	20.365,87	-3.634,13	0,00	0,00	0,00	0,00	3.634,13	0,00				
	+ • 35620002		Stundungszinsen	1.000,00	1.000,00	1.059,00	59,00	0,00	0,00	0,00	0,00	-59,00	0,00				
	+ • 35620003		Adv-Zinsen	2.000,00	2.000,00	828,00	-1.172,00	0,00	0,00	0,00	0,00	1.172,00	0,00				
	+ • 35620004		Säumniszuschläge Vollstreckung	28.000,00	28.000,00	30.804,70	2.804,70	0,00	0,00	0,00	0,00	-2.804,70	0,00				
	+ • 35620005		Vollstreckungsgebühren	8.000,00	8.000,00	5.480,47	-2.519,53	0,00	0,00	0,00	0,00	2.519,53	0,00				
	+ • 35620006		Gebühren Vollstreckungsbeamter	8.000,00	8.000,00	8.697,42	697,42	0,00	0,00	0,00	0,00	-697,42	0,00				
	+ • 35620010		Versäumnisentgelte, Verzugszinsen und dergleichen PR	0,00	0,00	12.818,40	12.818,40	0,00	0,00	0,00	0,00	-12.818,40	0,00				
	+ • 35710000		Erträge aus der Auflösung von sonstigen Sonderposten	0,00	0,00	2.282,53	2.282,53	0,00	0,00	0,00	0,00	-2.282,53	0,00				
	+ • 35820100		Erträge aus der Auflösung oder Herabsetzung von Rückstellungen Altersteilzeit	0,00	0,00	4.370,14	4.370,14	0,00	0,00	0,00	0,00	-4.370,14	0,00				
	+ • 35839100		Ausbuchung Kleinbeträge (Verbindlichkeiten)	0,00	0,00	89,88	89,88	0,00	0,00	0,00	0,00	-89,88	0,00				
	+ • 35910000		Andere sonstige ordentliche Erträge	213.800,00	213.800,00	1.759,23	-212.040,77	0,00	0,00	0,00	0,00	212.040,77	0,00				

**Gesamtergebnisrechnung mit Planvergleich**

Nr.	Ergebnisrechnung Ertrags- und Aufwandsarten	Ergebnis		Fortgeschrieb. Ansatz		Ergebnis		Vergleich Ergeb./ Ansatz (Sp. 3 - 2)		Ergänz. Fest- legungen im HH-Vollzug		Ermächtigung- übertragung aus 2018 EUR		verfügbare Mittel abzgl. Ergebnis		Ermächtigungs- übertragung ins Folgejahr	
		2018 EUR	1	2019 EUR	2 [1]	2019 EUR	3	4	5 [2]	6	7 [3]	8 [4]					
	+ • 35910001		Andere sonstige ordentliche Erträge PR	0,00		80.000,00	80.000,00	80.000,00	0,00	0,00	0,00	0,00	-80.000,00	0,00			
<b>11</b>	<b>= Ordentlichen Erträge</b>			<b>128.658.200,00</b>		<b>138.407.607,55</b>	<b>9.749.407,55</b>	<b>938.457,36</b>	<b>0,00</b>	<b>0,00</b>	<b>0,00</b>	<b>0,00</b>	<b>-8.810.950,19</b>	<b>0,00</b>			
12	- Personalaufwendungen			34.933.300,00		34.769.897,08	-163.402,92	0,00	0,00	0,00	0,00	0,00	163.402,92	0,00			
	- • 40110000		Bezüge der Beamten	1.801.000,00		1.813.532,37	12.532,37	0,00	0,00	0,00	0,00	0,00	-12.532,37	0,00			
	- • 40120000		Entgelte und ähnliche Leistungen für Beschäftigte	24.622.100,00		24.662.197,57	40.097,57	0,00	0,00	0,00	0,00	0,00	-40.097,57	0,00			
	- • 40210000		Beiträge zur Versorgungskassen Beamte	1.238.900,00		1.051.865,20	-187.034,80	0,00	0,00	0,00	0,00	0,00	187.034,80	0,00			
	- • 40220000		Beiträge zu Versorgungskassen für Beschäftigte	2.092.600,00		2.122.129,10	29.529,10	0,00	0,00	0,00	0,00	0,00	-29.529,10	0,00			
	- • 40320000		Beiträge zur gesetzlichen Sozialversicherung für Beschäftigte	4.955.000,00		5.101.032,66	146.032,66	0,00	0,00	0,00	0,00	0,00	-146.032,66	0,00			
	- • 40410000		Beihilfen und Unterstützungsleistungen für Bedienstete	83.700,00		71.205,64	-12.494,36	0,00	0,00	0,00	0,00	0,00	12.494,36	0,00			
	- • 40710000		Zuführung zu bzw. Inanspruchnahme von Rückstellungen für Altersteilzeit und andere Maßnahmen	140.000,00		-52.065,46	-192.065,46	0,00	0,00	0,00	0,00	0,00	192.065,46	0,00			
13	- Versorgungsaufwendungen			0,00		157.961,11	157.961,11	0,00	0,00	0,00	0,00	0,00	-157.961,11	0,00			
	- • 41410000		Beihilfen, Unterstützungsleistungen für Versorgungsempfänger	0,00		157.961,11	157.961,11	0,00	0,00	0,00	0,00	0,00	-157.961,11	0,00			
14	- Aufwendungen für Sach- und Dienstleistungen			20.281.200,00		18.266.085,06	-2.015.114,94	1.086.587,10	0,00	0,00	0,00	0,00	3.101.702,04	0,00			
	- • 42110100		Gebäudeunterhaltung	1.503.500,00		1.201.352,47	-302.147,53	0,00	0,00	0,00	0,00	0,00	302.147,53	0,00			
	- • 42110161		Gebäudeunterhaltung (Amt 61)	308.200,00		155.859,69	-152.340,31	0,00	0,00	0,00	0,00	0,00	152.340,31	0,00			
	- • 42110165		Gebäudeunterhaltung (Amt 65)	15.000,00		2.253,01	-12.746,99	0,00	0,00	0,00	0,00	0,00	12.746,99	0,00			
	- • 42110200		Unterhaltung der Außen- und gärtnerischen Anlagen	169.300,00		174.938,54	5.638,54	0,00	0,00	0,00	0,00	0,00	-5.638,54	0,00			
	- • 42110300		Unterhaltung unbebauter Grundstücke	57.900,00		57.544,41	-355,59	0,00	0,00	0,00	0,00	0,00	355,59	0,00			
	- • 42110400		Unterhaltung technischer Anlagen	1.914.300,00		1.497.874,76	-416.425,24	0,00	0,00	0,00	0,00	0,00	416.425,24	0,00			
	- • 42110461		Unterhaltung technischer Anlagen (Amt 61)	79.500,00		113.519,05	34.019,05	0,00	0,00	0,00	0,00	0,00	-34.019,05	0,00			
	- • 42120000		Unterhaltung des Infrastrukturvermögens	48.300,00		4.329,54	-43.970,46	50.000,00	0,00	0,00	0,00	0,00	93.970,46	0,00			
	- • 42120061		Unterhaltung des sonstigen unbeweglichen Vermögens (Amt 61)	40.500,00		6.130,60	-34.369,40	0,00	0,00	0,00	0,00	0,00	34.369,40	0,00			
	- • 42120100		Unterhaltung der Grünanlagen	287.500,00		292.683,65	5.183,65	0,00	0,00	0,00	0,00	0,00	-5.183,65	0,00			

**Gesamtergebnisrechnung mit Planvergleich**

Nr.	Ergebnisrechnung Ertrags- und Aufwandsarten	Ergebnis		Fortgeschrieb. Ansatz		Ergebnis		Vergleich Ergeb./ Ansatz (Sp. 3 - 2)		Ergänz. Fest- legungen im HH-Vollzug		Ermächtigung- übertragung aus 2018 EUR		verfügbare Mittel abzgl. Ergebnis		Ermächtigungs- übertragung ins Folgejahr	
		2018 EUR	1	2019 EUR	2 [1]	2019 EUR	3	4	5 [2]	6	7 [3]	8 [4]					
-	• 42120101 Unterhaltung und Pflege Grüne Mitte Amorbach		120.000,00	79.523,17	-40.476,83	0,00	0,00	0,00	0,00	40.476,83	0,00	0,00	0,00				
-	• 42120102 Unterhaltung der Erholungseinrichtungen und Spielplätze		101.000,00	118.953,10	17.953,10	0,00	0,00	0,00	0,00	-17.953,10	0,00	0,00	0,00				
-	• 42120200 Unterhaltung Hochwasserschutzanlagen		85.000,00	28.546,90	-56.453,10	-68.878,22	-68.878,22	0,00	0,00	-12.425,12	0,00	0,00	0,00				
-	• 42120201 Unterhaltung öffentliche Gewässer		100.000,00	24.872,47	-75.127,53	0,00	0,00	0,00	0,00	75.127,53	0,00	0,00	0,00				
-	• 42120300 Unterhaltung Straßen, Wege und Plätze		828.200,00	780.784,16	-47.415,84	32.343,86	32.343,86	0,00	0,00	79.759,70	0,00	0,00	0,00				
-	• 42120301 Unterhaltung Verkehrsanlagen		85.000,00	86.441,77	1.441,77	0,00	0,00	0,00	0,00	-1.441,77	0,00	0,00	0,00				
-	• 42120302 Unterhaltung der Verkehrszeichen		27.000,00	15.809,75	-11.190,25	0,00	0,00	0,00	0,00	11.190,25	0,00	0,00	0,00				
-	• 42120365 Unterhaltung Straßen, Wege und Plätze (Amt 65)		77.000,00	7.358,96	-69.641,04	0,00	0,00	0,00	0,00	69.641,04	0,00	0,00	0,00				
-	• 42120368 Unterhaltung Straßen, Wege und Plätze (Amt 68)		12.000,00	8.062,92	-3.937,08	0,00	0,00	0,00	0,00	3.937,08	0,00	0,00	0,00				
-	• 42120400 Unterhaltung der Friedhofsanlagen und -wege		48.000,00	39.658,87	-8.341,13	27.928,61	27.928,61	0,00	0,00	36.269,74	0,00	0,00	0,00				
-	• 42120500 Unterhaltung Abwasserbeseitigung		630.000,00	393.083,09	-236.916,91	68.878,22	68.878,22	0,00	0,00	305.795,13	0,00	0,00	0,00				
-	• 42210000 Unterhaltung des beweglichen Vermögens		225.900,00	184.838,44	-41.061,56	-3.390,48	-3.390,48	0,00	0,00	37.671,08	0,00	0,00	0,00				
-	• 42210009 Unterhaltung des beweglichen Vermögens (BGA)		11.100,00	9.369,29	-1.730,71	0,00	0,00	0,00	0,00	1.730,71	0,00	0,00	0,00				
-	• 42210010 Unterhaltung des beweglichen Vermögens (Amt 10)		0,00	359,25	359,25	0,00	0,00	0,00	0,00	-359,25	0,00	0,00	0,00				
-	• 42210032 Unterhaltung des beweglichen Vermögens (Amt 32)		200,00	121,19	-78,81	0,00	0,00	0,00	0,00	78,81	0,00	0,00	0,00				
-	• 42210040 Unterhaltung des beweglichen Vermögens (Amt 40)		1.600,00	1.202,03	-397,97	0,00	0,00	0,00	0,00	397,97	0,00	0,00	0,00				
-	• 42210061 Unterhaltung des beweglichen Vermögens (Amt 61)		30.000,00	0,00	-30.000,00	0,00	0,00	0,00	0,00	30.000,00	0,00	0,00	0,00				
-	• 42210068 Unterhaltung des beweglichen Vermögens (Amt 68)		300,00	1.837,25	1.537,25	0,00	0,00	0,00	0,00	-1.537,25	0,00	0,00	0,00				
-	• 42220000 Erwerb von geringwertigen Vermögensgegenständen		246.700,00	310.721,98	64.021,98	11.688,25	11.688,25	0,00	0,00	-52.333,73	0,00	0,00	0,00				
-	• 42220009 Erwerb von geringwertigen Vermögensgegenständen (BGA)		13.700,00	8.282,35	-5.417,65	0,00	0,00	0,00	0,00	5.417,65	0,00	0,00	0,00				

**Gesamtergebnisrechnung mit Planvergleich**

Nr.	Ergebnisrechnung Ertrags- und Aufwandsarten	Ergebnis		Fortgeschrieb. Ansatz		Ergebnis		Vergleich Ergeb./ Ansatz (Sp. 3 - 2)		Ergänz. Fest- legungen im HH-Vollzug		Ermächtigung- übertragung aus 2018 EUR		verfügbare Mittel abzgl. Ergebnis		Ermächtigungs- übertragung ins Folgejahr	
		2018 EUR	1	2019 EUR	2 [1]	2019 EUR	3	4	5 [2]	6	7 [3]	8 [4]					
-	• 42220010 Erwerb von geringwertigen Vermögensgegenständen (Amt 10)		10.300,00	6.846,72		-3.453,28	0,00	0,00	0,00	3.453,28	0,00	0,00	0,00	0,00	0,00	0,00	
-	• 42220011 Erwerb von geringwertigen Vermögensgegenständen Telekommunikation		31.500,00	967,60		-30.532,40	0,00	0,00	0,00	30.532,40	0,00	0,00	0,00	0,00	0,00	0,00	
-	• 42220032 Erwerb von geringwertigen Vermögensgegenständen (Amt 32)		900,00	419,17		-480,83	0,00	0,00	0,00	480,83	0,00	0,00	0,00	0,00	0,00	0,00	
-	• 42220040 Erwerb von geringwertigen Vermögensgegenständen (Amt 40)		14.500,00	493,24		-14.006,76	0,00	0,00	0,00	14.006,76	0,00	0,00	0,00	0,00	0,00	0,00	
-	• 42220061 Erwerb von geringwertigen Vermögensgegenständen (Amt 61)		2.000,00	0,00		-2.000,00	0,00	0,00	0,00	2.000,00	0,00	0,00	0,00	0,00	0,00	0,00	
-	• 42220068 Erwerb von geringwertigen Vermögensgegenständen (Amt 68)		300,00	0,00		-300,00	0,00	0,00	0,00	300,00	0,00	0,00	0,00	0,00	0,00	0,00	
-	• 42310000 Mieten inkl. Mietnebenkosten und Pachten		370.500,00	340.702,22		-29.797,78	-5.219,94	0,00	0,00	24.577,84	0,00	0,00	0,00	0,00	0,00	0,00	
-	• 42310001 Mieten für bewegliche Sachen		187.700,00	172.836,24		-14.863,76	618,22	0,00	0,00	15.481,98	0,00	0,00	0,00	0,00	0,00	0,00	
-	• 42310010 Mieten und Pachten städtischer Wohnungen		380.000,00	310.023,68		-69.976,32	0,00	0,00	0,00	69.976,32	0,00	0,00	0,00	0,00	0,00	0,00	
-	• 42310032 Mieten und Pachten (Amt 32)		300,00	300,00		0,00	0,00	0,00	0,00	0,00	0,00	0,00	0,00	0,00	0,00	0,00	
-	• 42310065 Mieten und Pachten (Amt 65)		0,00	4.676,70		4.676,70	0,00	0,00	0,00	-4.676,70	0,00	0,00	0,00	0,00	0,00	0,00	
-	• 42320000 Leasing		11.000,00	2.526,92		-8.473,08	0,00	0,00	0,00	8.473,08	0,00	0,00	0,00	0,00	0,00	0,00	
-	• 42410100 Aufwand Heizung, Brennstoffe		1.187.600,00	1.146.406,64		-41.193,36	0,00	0,00	0,00	41.193,36	0,00	0,00	0,00	0,00	0,00	0,00	
-	• 42410120 Aufwand für Strom		950.000,00	862.099,57		-87.900,43	0,00	0,00	0,00	87.900,43	0,00	0,00	0,00	0,00	0,00	0,00	
-	• 42410140 Aufwand für Wasser/Abwasser		346.300,00	405.535,79		59.235,79	62.326,94	0,00	0,00	3.091,15	0,00	0,00	0,00	0,00	0,00	0,00	
-	• 42410200 Aufwand für Reinigung und Hygiene		213.000,00	248.741,26		35.741,26	37.971,73	0,00	0,00	2.230,47	0,00	0,00	0,00	0,00	0,00	0,00	
-	• 42410250 Aufwand Reinigung extern		1.485.200,00	1.896.134,86		410.934,86	413.742,50	0,00	0,00	2.807,64	0,00	0,00	0,00	0,00	0,00	0,00	
-	• 42410259 Aufwand Reinigung extern (BgA)		19.500,00	22.307,64		2.807,64	0,00	0,00	0,00	-2.807,64	0,00	0,00	0,00	0,00	0,00	0,00	
-	• 42410261 Aufwand Reinigung extern (Amt 61)		18.500,00	15.107,62		-3.392,38	0,00	0,00	0,00	3.392,38	0,00	0,00	0,00	0,00	0,00	0,00	
-	• 42410300 Aufwand Gebäudeversicherung		175.700,00	188.908,65		13.208,65	13.208,65	0,00	0,00	0,00	0,00	0,00	0,00	0,00	0,00	0,00	
-	• 42410400 Leasingkräfte		80.000,00	235.607,89		155.607,89	155.607,89	0,00	0,00	0,00	0,00	0,00	0,00	0,00	0,00	0,00	
-	• 42410900 Aufwand Abgaben		384.200,00	389.849,33		5.649,33	10.704,24	0,00	0,00	5.054,91	0,00	0,00	0,00	0,00	0,00	0,00	
-	• 42510100 Treib- und Schmierstoffe		164.700,00	156.774,07		-7.925,93	0,00	0,00	0,00	7.925,93	0,00	0,00	0,00	0,00	0,00	0,00	
-	• 42510200 Unterhaltung, Reparaturen		187.400,00	235.459,66		48.059,66	0,00	0,00	0,00	-48.059,66	0,00	0,00	0,00	0,00	0,00	0,00	
-	• 42510300 Kfz- Versicherungen, Steuern		73.300,00	71.509,79		-1.790,21	4.958,55	0,00	0,00	6.748,76	0,00	0,00	0,00	0,00	0,00	0,00	
-	• 42610100 Dienst- und Schutzkleidung		98.500,00	85.002,29		-13.497,71	0,00	0,00	0,00	13.497,71	0,00	0,00	0,00	0,00	0,00	0,00	

**Gesamtergebnisrechnung mit Planvergleich**

Nr.	Ergebnisrechnung Ertrags- und Aufwandsarten	Ergebnis		Fortgeschrieb. Ansatz		Ergebnis		Vergleich Ergeb./ Ansatz (Sp. 3 - 2)		Ergänz. Festlegungen im HH-Vollzug		Ermächtigung-übertragung aus 2018		verfügbare Mittel abzgl. Ergebnis		Ermächtigungs-übertragung ins Folgejahr	
		2018 EUR	1	2019 EUR	2 [1]	2019 EUR	3	4	5 [2]	6	7 [3]	8 [4]					
-	• 42610200 Aus- und Fortbildung		203.900,00	138.058,69		-65.841,31		2.128,61	0,00	67.969,92	0,00	0,00	0,00	0,00	0,00	0,00	
-	• 42610201 Ämterübergreifende Fortbildung		145.000,00	95.944,07		-49.055,93		0,00	0,00	49.055,93	0,00	0,00	0,00	0,00	0,00	0,00	
-	• 42610202 Aus- und Fortbildung "Qualitätsoffensive"		51.600,00	57.794,76		6.194,76		0,00	0,00	-6.194,76	0,00	0,00	0,00	0,00	0,00	0,00	
-	• 42610203 Aufwand Lehrgangskosten Verwaltungsfachangestellte		7.000,00	3.364,80		-3.635,20		0,00	0,00	3.635,20	0,00	0,00	0,00	0,00	0,00	0,00	
-	• 42710000 Besondere Verwaltungs- und Betriebsaufwendungen		0,00	87.734,46		87.734,46		90.000,00	0,00	2.265,54	0,00	0,00	0,00	0,00	0,00	0,00	
-	• 42710100 Verwaltungs- und Betriebsaufwand		1.967.400,00	1.399.732,34		-567.667,66		87.815,74	0,00	655.483,40	0,00	0,00	0,00	0,00	0,00	0,00	
-	• 42710101 Oberseesheim		2.500,00	2.357,36		-142,64		0,00	0,00	142,64	0,00	0,00	0,00	0,00	0,00	0,00	
-	• 42710102 Verwaltungs- und Betriebsaufwand Dahenfeld		1.500,00	723,15		-776,85		0,00	0,00	776,85	0,00	0,00	0,00	0,00	0,00	0,00	
-	• 42710103 Verwaltungs- und Betriebsaufwand Amorbach		6.000,00	5.875,25		-124,75		0,00	0,00	124,75	0,00	0,00	0,00	0,00	0,00	0,00	
-	• 42710109 Verwaltungs- und Betriebsaufwand (BgA)		0,00	4.865,81		4.865,81		0,00	0,00	-4.865,81	0,00	0,00	0,00	0,00	0,00	0,00	
-	• 42710110 Werbung und Öffentlichkeitsarbeit		101.400,00	96.819,28		-4.580,72		0,00	0,00	4.580,72	0,00	0,00	0,00	0,00	0,00	0,00	
-	• 42710150 Bücherbeschaffung, Buchpflege		85.000,00	90.675,37		5.675,37		-1.005,90	0,00	-6.681,27	0,00	0,00	0,00	0,00	0,00	0,00	
-	• 42710200 Aufwand für EDV		669.100,00	599.153,83		-69.946,17		31.263,64	0,00	101.209,81	0,00	0,00	0,00	0,00	0,00	0,00	
-	• 42710201 Aufwand für EDV (Budget)		70.900,00	112.136,65		41.236,65		0,00	0,00	-41.236,65	0,00	0,00	0,00	0,00	0,00	0,00	
-	• 42710209 Aufwand für EDV (BgA)		16.000,00	11.906,83		-4.093,17		0,00	0,00	4.093,17	0,00	0,00	0,00	0,00	0,00	0,00	
-	• 42710350 Brandfälle, Einsätze		39.700,00	99.633,42		59.933,42		44.680,31	0,00	-15.253,11	0,00	0,00	0,00	0,00	0,00	0,00	
-	• 42710409 Aufwand für Kindergartenverpflegung (BgA)		620.000,00	572.216,42		-47.783,58		0,00	0,00	47.783,58	0,00	0,00	0,00	0,00	0,00	0,00	
-	• 42710500 Besondere schulische Aufwendungen		83.100,00	107.386,26		24.286,26		0,00	0,00	-24.286,26	0,00	0,00	0,00	0,00	0,00	0,00	
-	• 42710501 Sonstige spezielle Zweckaufwendungen als geschäftsführender Schulleiter		1.900,00	903,58		-996,42		0,00	0,00	996,42	0,00	0,00	0,00	0,00	0,00	0,00	
-	• 42710502 Bezugskosten Schulverpflegung		1.100,00	1.172,61		72,61		0,00	0,00	-72,61	0,00	0,00	0,00	0,00	0,00	0,00	
-	• 42710509 Aufwand für Schulkindverpflegung (BgA)		459.000,00	410.227,46		-48.772,54		0,00	0,00	48.772,54	0,00	0,00	0,00	0,00	0,00	0,00	
-	• 42740000 Lehr- und Unterrichtsmaterial		127.100,00	95.675,61		-31.424,39		-1.898,05	0,00	29.526,34	0,00	0,00	0,00	0,00	0,00	0,00	
-	• 42750000 Lernmittel		287.700,00	296.255,61		8.555,61		-3.149,61	0,00	-11.705,22	0,00	0,00	0,00	0,00	0,00	0,00	
-	• 42750100 Werk- und Arbeitsmaterial		75.400,00	70.798,33		-4.601,67		0,00	0,00	4.601,67	0,00	0,00	0,00	0,00	0,00	0,00	
-	• 42750150 Kauf von Büchern u. Unterrichtsmittel für Schüler		20.000,00	0,00		-20.000,00		0,00	0,00	20.000,00	0,00	0,00	0,00	0,00	0,00	0,00	

**Gesamtergebnisrechnung mit Planvergleich**

Nr.	Ergebnisrechnung Ertrags- und Aufwandsarten	Ergebnis 2018 EUR 1	Fortgeschrieb. Ansatz 2019 EUR 2 [1]	Ergebnis 2019 EUR 3	Vergleich Ergeb./ Ansatz (Sp. 3 - 2) EUR 4	Ergänz. Fest- legungen im HH-Vollzug EUR 5 [2]	Ermächtigung- übertragung aus 2018 EUR 6	verfügbare Mittel abzgl. Ergebnis EUR 7 [3]	Ermächtigungs- übertragung ins Folgejahr EUR 8 [4]
-	• 42910000 Aufwendungen sonstige Sach- und Dienstleistungen		35.000,00	8.905,76	-26.094,24	0,00	0,00	26.094,24	0,00
-	• 42910100 Aufwendungen für sonstige Sach- und Dienstleistungen		1.188.800,00	802.995,90	-385.804,10	5.498,86	0,00	391.302,96	0,00
-	• 42910110 Aufwendungen für sonstige Sach- und Dienstleistungen (außerhalb budgetierter Einrichtungen)		30.200,00	21.302,50	-8.897,50	0,00	0,00	8.897,50	0,00
-	• 42910150 Kommunales Energiemanagement		0,00	2.544,48	2.544,48	0,00	0,00	-2.544,48	0,00
-	• 42910200 Betriebliches Gesundheitswesen		100.000,00	118.764,48	18.764,48	18.764,48	0,00	0,00	0,00
-	• 42910201 Maßnahmen der Arbeitssicherheit		90.000,00	37.144,98	-52.855,02	0,00	0,00	52.855,02	0,00
-	• 42910300 Dozentenhonore		335.300,00	507.464,80	172.164,80	0,00	0,00	-172.164,80	0,00
15	- Abschreibungen		8.615.800,00	9.782.762,88	1.166.962,88	0,00	0,00	-1.166.962,88	0,00
-	• 47110000 Abschreibungen auf immaterielle Vermögensgegenstände und Sachvermögen		8.615.800,00	9.404.938,97	789.138,97	0,00	0,00	-789.138,97	0,00
-	• 47210000 Abschreibungen auf Finanzvermögen		0,00	377.784,03	377.784,03	0,00	0,00	-377.784,03	0,00
-	• 47220100 Ausbuchung Kleinbeträge (Forderungen)		0,00	39,88	39,88	0,00	0,00	-39,88	0,00
16	- Zinsen und ähnliche Aufwendungen		0,00	12.178,65	12.178,65	0,00	0,00	-2.586,82	0,00
-	• 45990000 Sonstige Finanzaufwendungen		0,00	12.178,65	12.178,65	0,00	0,00	-2.586,82	0,00
17	- Transferaufwendungen		64.817.500,00	46.131.266,31	-18.686.233,69	476.143,53	0,00	19.162.377,22	0,00
-	• 43110000 Zuweisungen an das Land		10.500,00	7.718,00	-2.782,00	4.718,00	0,00	7.500,00	0,00
-	• 43130000 Zuweisungen an Zweckverbände, Gemeindeenverwaltungsverbände u. dgl.		3.076.000,00	3.000.117,02	-75.882,98	0,00	0,00	75.882,98	0,00
-	• 43150000 Zuschüsse an verbundene Unternehmen, sonstige Beteiligungen und Sondervermögen		2.582.000,00	3.057.000,00	475.000,00	475.000,00	0,00	0,00	0,00
-	• 43170000 Zuweisungen an private Unternehmen		1.935.600,00	1.618.439,30	-317.160,70	0,00	0,00	317.160,70	0,00
-	• 43180000 Zuweisungen an übrige Bereiche		1.623.900,00	1.576.952,06	-46.947,94	12.684,00	0,00	59.631,94	0,00
-	• 43180100 Zuschüsse Sportförderung		490.000,00	470.355,47	-19.644,53	-16.258,47	0,00	3.386,06	0,00
-	• 43410000 Gewerbesteuerumlage		11.960.000,00	13.863.080,60	1.903.080,60	0,00	0,00	-1.903.080,60	0,00
-	• 43710000 Allgemeine Umlagen an das Land (Finanzausgleichsumlage)		9.868.000,00	9.798.918,20	-69.081,80	0,00	0,00	69.081,80	0,00
-	• 43710100 FAG Rückstellung Allgemeine Umlage an das Land		10.916.000,00	0,00	-10.916.000,00	0,00	0,00	10.916.000,00	0,00

**Gesamtergebnisrechnung mit Planvergleich**

Nr.	Ergebnisrechnung Ertrags- und Aufwandsarten	Ergebnis		Fortgeschrieb. Ansatz		Ergebnis		Vergleich Ergeb./ Ansatz (Sp. 3 - 2)		Ergänz. Fest- legungen im HH-Vollzug		Ermächtigung- übertragung aus 2018 EUR		verfügbare Mittel abzgl. Ergebnis		Ermächtigungs- übertragung ins Folgejahr	
		2018 EUR	1	2019 EUR	2 [1]	2019 EUR	3	4	5 [2]	6	7 [3]	8 [4]					
-	• 43720000		11.884.000,00	11.883.088,00	11.884.000,00	11.883.088,00	-912,00	0,00	0,00	0,00	0,00	912,00	0,00				
-	• 43720100		9.312.000,00	0,00	9.312.000,00	0,00	-9.312.000,00	0,00	0,00	0,00	0,00	9.312.000,00	0,00				
-	• 43730000		658.900,00	684.908,54	658.900,00	684.908,54	26.008,54	0,00	0,00	0,00	0,00	-26.008,54	0,00				
-	• 43780000		0,00	8.471,68	0,00	8.471,68	8.471,68	0,00	0,00	0,00	0,00	-8.471,68	0,00				
-	• 43910000		600,00	567,94	600,00	567,94	-32,06	0,00	0,00	0,00	0,00	32,06	0,00				
-	• 43910100		500.000,00	161.649,50	500.000,00	161.649,50	-338.350,50	0,00	0,00	0,00	0,00	338.350,50	0,00				
18	- Sonstige ordentliche Aufwendungen		2.625.400,00	2.620.728,21	2.625.400,00	2.620.728,21	-4.671,79	354.588,87	0,00	0,00	0,00	359.260,66	0,00				
-	• 44110000		92.000,00	124.806,32	92.000,00	124.806,32	32.806,32	0,00	0,00	0,00	0,00	-32.806,32	0,00				
-	• 44110101		1.100,00	1.033,95	1.100,00	1.033,95	-66,05	0,00	0,00	0,00	0,00	66,05	0,00				
-	• 44110102		5.000,00	5.000,00	5.000,00	5.000,00	0,00	0,00	0,00	0,00	0,00	0,00	0,00				
-	• 44210000		307.400,00	317.242,48	307.400,00	317.242,48	9.842,48	8.338,23	8.338,23	8.338,23	0,00	-1.504,25	0,00				
-	• 44220001		5.000,00	4.898,75	5.000,00	4.898,75	-101,25	0,00	0,00	0,00	0,00	101,25	0,00				
-	• 44220002		1.000,00	387,96	1.000,00	387,96	-612,04	0,00	0,00	0,00	0,00	612,04	0,00				
-	• 44290000		137.800,00	124.094,33	137.800,00	124.094,33	-13.705,67	2.056,45	2.056,45	2.056,45	0,00	15.762,12	0,00				
-	• 44310000		258.800,00	212.820,16	258.800,00	212.820,16	-45.979,84	-2.451,71	-2.451,71	-2.451,71	0,00	43.528,13	0,00				
-	• 44310100		48.800,00	50.742,75	48.800,00	50.742,75	1.942,75	0,00	0,00	0,00	0,00	-1.942,75	0,00				
-	• 44310110		62.800,00	72.510,62	62.800,00	72.510,62	9.710,62	19.011,07	19.011,07	19.011,07	0,00	9.300,45	0,00				
-	• 44310210		159.400,00	157.024,06	159.400,00	157.024,06	-2.375,94	14.409,56	14.409,56	14.409,56	0,00	16.785,50	0,00				
-	• 44310220		86.600,00	97.323,84	86.600,00	97.323,84	10.723,84	0,00	0,00	0,00	0,00	-10.723,84	0,00				
-	• 44310221		28.700,00	16.637,65	28.700,00	16.637,65	-12.062,35	0,00	0,00	0,00	0,00	12.062,35	0,00				
-	• 44310230		3.000,00	3.196,56	3.000,00	3.196,56	196,56	0,00	0,00	0,00	0,00	-196,56	0,00				
-	• 44310240		9.100,00	17.495,88	9.100,00	17.495,88	8.395,88	5.769,17	5.769,17	5.769,17	0,00	-2.626,71	0,00				
-	• 44310300		82.100,00	88.087,14	82.100,00	88.087,14	5.987,14	0,00	0,00	0,00	0,00	-5.987,14	0,00				
-	• 44310350		55.700,00	320.711,62	55.700,00	320.711,62	265.011,62	260.030,73	260.030,73	260.030,73	0,00	-4.980,89	0,00				
-	• 44310400		44.300,00	38.920,02	44.300,00	38.920,02	-5.379,98	0,00	0,00	0,00	0,00	5.379,98	0,00				



**Gesamtergebnisrechnung mit Planvergleich**

Nr.	Ergebnisrechnung Ertrags- und Aufwandsarten	Ergebnis		Fortgeschrieb. Ansatz		Ergebnis		Vergleich Ergeb./ Ansatz (Sp. 3 - 2)		Ergänz. Fest- legungen im HH-Vollzug		Ermächtigungs- übertragung aus 2018 EUR		verfügbare Mittel abzgl. Ergebnis		Ermächtigungs- übertragung ins Folgejahr	
		2018 EUR	1	2019 EUR	2 [1]	2019 EUR	3	4	5 [2]	6	7 [3]	8 [4]					
-	• 44310410		1.600,00	0,00	1.600,00	0,00	-1.600,00	0,00	0,00	0,00	1.600,00	0,00	0,00	0,00			
-	• 44310500		616.600,00	420.453,94	616.600,00	420.453,94	-196.146,06	37.608,09	0,00	0,00	233.754,15	0,00	0,00	0,00			
-	• 44310900		19.300,00	23.139,05	19.300,00	23.139,05	3.839,05	0,00	0,00	0,00	-3.839,05	0,00	0,00	0,00			
-	• 44410000		405.000,00	385.339,49	405.000,00	385.339,49	-19.660,51	5.573,45	0,00	0,00	25.233,96	0,00	0,00	0,00			
-	• 44410009		90.000,00	62.561,94	90.000,00	62.561,94	-27.438,06	0,00	0,00	0,00	27.438,06	0,00	0,00	0,00			
-	• 44510000		2.000,00	0,00	2.000,00	0,00	-2.000,00	0,00	0,00	0,00	2.000,00	0,00	0,00	0,00			
-	• 44520000		13.200,00	15.719,16	13.200,00	15.719,16	2.519,16	0,00	0,00	0,00	-2.519,16	0,00	0,00	0,00			
-	• 44530000		25.000,00	0,00	25.000,00	0,00	-25.000,00	0,00	0,00	0,00	25.000,00	0,00	0,00	0,00			
-	• 44580000		64.100,00	60.580,54	64.100,00	60.580,54	-3.519,46	4.243,83	0,00	0,00	7.763,29	0,00	0,00	0,00			
<b>19</b>	<b>= Ordentliches Aufwendungen</b>		<b>131.273.200,00</b>	<b>111.740.879,30</b>	<b>131.273.200,00</b>	<b>111.740.879,30</b>	<b>-19.532.320,70</b>	<b>1.926.911,33</b>	<b>0,00</b>	<b>0,00</b>	<b>21.459.232,03</b>	<b>0,00</b>	<b>0,00</b>	<b>0,00</b>			
<b>20</b>	<b>= Ordentliches Ergebnis</b>		<b>-2.615.000,00</b>	<b>26.666.728,25</b>	<b>-2.615.000,00</b>	<b>26.666.728,25</b>	<b>29.281.728,25</b>	<b>-988.453,97</b>	<b>0,00</b>	<b>0,00</b>	<b>-30.270.182,22</b>	<b>0,00</b>	<b>0,00</b>	<b>0,00</b>			
21	+ Außerordentliche Erträge		0,00	691.971,25	0,00	691.971,25	691.971,25	0,00	0,00	0,00	-691.971,25	0,00	0,00	0,00			
+	• 50120000		0,00	100.000,00	0,00	100.000,00	100.000,00	0,00	0,00	0,00	-100.000,00	0,00	0,00	0,00			
+	• 53110000		0,00	591.971,25	0,00	591.971,25	591.971,25	0,00	0,00	0,00	-591.971,25	0,00	0,00	0,00			
-	Außerordentliche Aufwendungen		0,00	107.875,36	0,00	107.875,36	107.875,36	0,00	0,00	0,00	-107.875,36	0,00	0,00	0,00			
-	• 51110001		0,00	103.712,60	0,00	103.712,60	103.712,60	0,00	0,00	0,00	-103.712,60	0,00	0,00	0,00			
-	• 53210000		0,00	4.162,76	0,00	4.162,76	4.162,76	0,00	0,00	0,00	-4.162,76	0,00	0,00	0,00			
<b>23</b>	<b>= Sonderergebnis</b>		<b>0,00</b>	<b>584.095,89</b>	<b>0,00</b>	<b>584.095,89</b>	<b>584.095,89</b>	<b>0,00</b>	<b>0,00</b>	<b>0,00</b>	<b>-584.095,89</b>	<b>0,00</b>	<b>0,00</b>	<b>0,00</b>			
<b>24</b>	<b>= Gesamtergebnis</b>		<b>-2.615.000,00</b>	<b>27.250.824,14</b>	<b>-2.615.000,00</b>	<b>27.250.824,14</b>	<b>29.865.824,14</b>	<b>-988.453,97</b>	<b>0,00</b>	<b>0,00</b>	<b>-30.854.278,11</b>	<b>0,00</b>	<b>0,00</b>	<b>0,00</b>			
	nachrichtlich:																

**Gesamtergebnisrechnung mit Planvergleich**

Nr.	Ergebnisrechnung Ertrags- und Aufwandsarten	Ergebnis 2018 EUR 1	Fortgeschrieb. Ansatz 2019 EUR 2 [1]	Ergebnis 2019 EUR 3	Vergleich Ergeb./ Ansatz (Sp. 3 - 2) EUR 4	Ergänz. Fest- legungen im HH-Vollzug EUR 5 [2]	Ermächtigung- übertragung aus 2018 EUR 6	verfügbare Mittel abzgl. Ergebnis EUR 7 [3]	Ermächtigung- übertragung ins Folgejahr EUR 8 [4]
	<b>Behandlung von Überschüssen und Fehlbeträgen 5)</b>								
25	Abdeckung von Fehlbeträgen aus Vorjahren		0,00	0,00	0,00	0,00	0,00	0,00	0,00
26	Zuführung zur Rücklage aus Überschüssen des ordentlichen Ergebnisses		0,00	26.666.728,25	26.666.728,25	0,00	0,00	-26.666.728,25	0,00
27	Minderung des Basiskapitals nach Artikel 13 Absatz 6 des Gesetzes zur Reform des Gemeindehaushaltsrechts		0,00	0,00	0,00	0,00	0,00	0,00	0,00
28	Entnahme aus der Rücklage aus Überschüssen des ordentlichen Ergebnisses		0,00	0,00	0,00	0,00	0,00	0,00	0,00
29	Verwendung des Überschusses des Sonderergebnisses zum Ausgleich des ordentlichen Ergebnisses		0,00	0,00	0,00	0,00	0,00	0,00	0,00
30	Zuführung zur Rücklage aus Überschüssen des Sonderergebnisses		0,00	584.095,89	584.095,89	0,00	0,00	-584.095,89	0,00
31	Verrechnung eines Fehlbetrags beim Sonderergebnis mit der Rücklage aus Überschüssen des Sonderergebnisses		0,00	0,00	0,00	0,00	0,00	0,00	0,00
32	Verrechnung eines Fehlbetrags beim ordentlichen Ergebnis mit der Rücklage aus Überschüssen des Sonderergebnisses		0,00	0,00	0,00	0,00	0,00	0,00	0,00
33	Fehlbetragsvortrag auf das ordentliche Ergebnis folgender Haushaltsjahre		0,00	0,00	0,00	0,00	0,00	0,00	0,00
34	Verrechnung eines Fehlbetrags beim ordentlichen Ergebnis mit dem Basiskapital		0,00	0,00	0,00	0,00	0,00	0,00	0,00
35	Verrechnung eines Fehlbetrags beim Sonderergebnis mit dem Basiskapital		0,00	0,00	0,00	0,00	0,00	0,00	0,00
36	Umbuchung aus den Ergebnisrücklagen das Basiskapital (§ 23 Satz 4 GemHVO)		0,00	0,00	0,00	0,00	0,00	0,00	0,00

1) Ansatz inkl. aller Nachtragshaushalte (übertragene Ermächtigungen und die Nutzung der Deckungsfähigkeit nach § 20 Abs. 5 GemHVO berühren den Ansatz nicht)

2) Über- und außerplanmäßige Aufwendungen, Haushaltswirtschaftliche Sperren, Inanspruchnahmen von Deckungsfähigkeiten

3) = verfügbare Mittel (Spalte 2 + 5 + 6) - Ergebnis (Spalte 3)

4) Übertragbarkeit nach § 21 GemHVO festzustellen

5) Es ist nur die Angabe des jeweiligen Vorgangs notwendig

**Gesamtfinanzrechnung mit Planvergleich**

Nr.	Finanzrechnung Einzahlungs- und Auszahlungsarten	Ergebnis		Fortgeschrieb. Ansatz		Ergebnis		Vergleich Ergeb./ Ansatz (Sp. 3 - 2)		Ergänz. Festlegungen im HH-Vollzug		Ermächtigungsübertragung aus 2018		verfügbare Mittel abzgl. Ergebnis		Ermächtigungsübertragung ins Folgejahr	
		2018 EUR	1	2019 EUR	2 [1]	2019 EUR	3	4	5 [2]	6	7 [3]	8 [4]					
1	+ Steuern und ähnliche Abgaben		96.570.500,00	106.696.525,67	10.126.025,67	10.126.025,67	914.359,77	0,00	0,00	-9.211.665,90	0,00	0,00					
	+ • 60110000 Grundsteuer A		37.000,00	37.489,66	489,66	0,00	0,00	0,00	0,00	-489,66	0,00	0,00					
	+ • 60120000 Grundsteuer B		5.327.000,00	5.528.059,01	201.059,01	0,00	0,00	0,00	0,00	-201.059,01	0,00	0,00					
	+ • 60130000 Gewerbesteuer		59.800.000,00	68.585.106,51	8.785.106,51	914.359,77	0,00	0,00	0,00	-7.870.746,74	0,00	0,00					
	+ • 60210000 Gemeindeanteil an der Einkommensteuer		17.624.000,00	17.426.395,44	-197.604,56	0,00	0,00	0,00	0,00	197.604,56	0,00	0,00					
	+ • 60220000 Gemeindeanteil an der Umsatzsteuer		10.785.000,00	12.261.365,33	1.476.365,33	0,00	0,00	0,00	0,00	-1.476.365,33	0,00	0,00					
	+ • 60310000 Vergütungssteuer		1.600.000,00	1.476.146,41	-123.853,59	0,00	0,00	0,00	0,00	123.853,59	0,00	0,00					
	+ • 60320000 Hundesteuer		96.000,00	96.157,00	157,00	0,00	0,00	0,00	0,00	-157,00	0,00	0,00					
	+ • 60490000 Sonstige steuerähnliche Einzahlungen		8.500,00	7.934,31	-565,69	0,00	0,00	0,00	0,00	565,69	0,00	0,00					
	+ • 60510000 Leistungen nach dem Familienleistungsausgleich		1.293.000,00	1.277.872,00	-15.128,00	0,00	0,00	0,00	0,00	15.128,00	0,00	0,00					
2	+ Zuweisungen und Zuwendungen und allgemeine Umlagen		12.286.600,00	13.577.303,69	1.290.703,69	8.449,70	0,00	0,00	0,00	-1.282.253,99	0,00	0,00					
	+ • 61110000 Schlüsselzuweisungen vom Land		2.405.000,00	2.428.915,30	23.915,30	0,00	0,00	0,00	0,00	-23.915,30	0,00	0,00					
	+ • 61110001 Zuweisungen nach der mangelnden Steuerkraft		2.150.000,00	2.199.759,80	49.759,80	0,00	0,00	0,00	0,00	-49.759,80	0,00	0,00					
	+ • 61310000 Sonstige allgemeine Zuweisungen vom Land		227.000,00	302.610,70	75.610,70	0,00	0,00	0,00	0,00	-75.610,70	0,00	0,00					
	+ • 61400000 Zuweisungen für laufende Zwecke vom Bund		49.600,00	103.622,59	54.022,59	0,00	0,00	0,00	0,00	-54.022,59	0,00	0,00					
	+ • 61410000 Zuweisungen für laufende Zwecke vom Land		7.008.600,00	7.589.404,39	580.804,39	7.799,70	0,00	0,00	0,00	-573.004,69	0,00	0,00					
	+ • 61410100 Zuweisungen und Zuschüsse für laufende Zwecke vom Land für Jugendbegleiterprogramm		47.500,00	42.100,00	-5.400,00	0,00	0,00	0,00	0,00	5.400,00	0,00	0,00					
	+ • 61410101 Zuweisungen und Zuschüsse für laufende Zwecke vom Land für Mittagsband		34.500,00	47.021,26	12.521,26	0,00	0,00	0,00	0,00	-12.521,26	0,00	0,00					
	+ • 61410102 Zuweisungen und Zuschüsse für laufende Zwecke vom Land für Digitalisierung		0,00	394.442,28	394.442,28	0,00	0,00	0,00	0,00	-394.442,28	0,00	0,00					
	+ • 61420000 Zuweisungen für laufende Zwecke von Gemeinden und Gemeindeverbänden		290.500,00	327.211,69	36.711,69	0,00	0,00	0,00	0,00	-36.711,69	0,00	0,00					
	+ • 61470000 Zuschüsse für laufende Zwecke von privaten Unternehmen		2.000,00	5.000,00	3.000,00	0,00	0,00	0,00	0,00	-3.000,00	0,00	0,00					
	+ • 61480000 Zuschüsse für laufende Zwecke von übrigen Bereichen		36.900,00	102.215,68	65.315,68	650,00	0,00	0,00	0,00	-64.665,68	0,00	0,00					

**Gesamtfinanzrechnung mit Planvergleich**

Nr.	Finanzrechnung Einzahlungs- und Auszahlungsarten	Ergebnis		Fortgeschrieb. Ansatz		Ergebnis		Vergleich Ergeb./ Ansatz (Sp. 3 - 2)		Ergänz. Fest- legungen im HH-Vollzug		Ermächtigungs- übertragung aus 2018 EUR		verfügbare Mittel abzgl. Ergebnis		Ermächtigungs- übertragung ins Folgejahr	
		2018 EUR	1	2019 EUR	2 [1]	2019 EUR	3	4	5 [2]	6	7 [3]	8 [4]					
	+ • 61480001 Zuweisungen und Zuschüsse für laufende Zwecke "AIM"		35.000,00	35.000,00	0,00	0,00	0,00	0,00	0,00	0,00	0,00	0,00	0,00	0,00	0,00	0,00	0,00
3	+ Sonstige Transfereinzahlungen		0,00	0,00	0,00	0,00	0,00	0,00	0,00	0,00	0,00	0,00	0,00	0,00	0,00	0,00	0,00
4	+ Entgelte für öffentliche Leistungen oder Einrichtungen		9.519.900,00	10.311.862,64	791.962,64	791.962,64	791.962,64	0,00	0,00	0,00	0,00	0,00	0,00	-791.962,64	0,00	0,00	0,00
	+ • 63110000 Verwaltungsgebühren		982.000,00	799.813,34	-182.186,66	-182.186,66	0,00	0,00	0,00	0,00	0,00	0,00	0,00	182.186,66	0,00	0,00	0,00
	+ • 63110001 Verwaltungsgebühren Verwaltungsstelle Obereisheim		20.000,00	21.564,55	1.564,55	1.564,55	0,00	0,00	0,00	0,00	0,00	0,00	0,00	-1.564,55	0,00	0,00	0,00
	+ • 63110002 Verwaltungsgebühren Verwaltungsstelle Dahenfeld		5.000,00	6.060,10	1.060,10	1.060,10	0,00	0,00	0,00	0,00	0,00	0,00	0,00	-1.060,10	0,00	0,00	0,00
	+ • 63110003 Verwaltungsgebühren Verwaltungsstelle Amorbach		19.000,00	23.043,96	4.043,96	4.043,96	0,00	0,00	0,00	0,00	0,00	0,00	0,00	-4.043,96	0,00	0,00	0,00
	+ • 63210000 Benutzungsgebühren und ähnliche Entgelte PR		1.671.700,00	2.107.644,15	435.944,15	435.944,15	0,00	0,00	0,00	0,00	0,00	0,00	0,00	-435.944,15	0,00	0,00	0,00
	+ • 63210001 Benutzungsgebühren und ähnliche Entgelte OE		5.209.200,00	5.570.899,92	361.699,92	361.699,92	0,00	0,00	0,00	0,00	0,00	0,00	0,00	-361.699,92	0,00	0,00	0,00
	+ • 63210002 Benutzungsgebühren und ähnliche Entgelte OE ohne SZ		550.000,00	602.423,32	52.423,32	52.423,32	0,00	0,00	0,00	0,00	0,00	0,00	0,00	-52.423,32	0,00	0,00	0,00
	+ • 63210010 Sammler Automatenabrechnung Mediathek		0,00	2,00	2,00	2,00	0,00	0,00	0,00	0,00	0,00	0,00	0,00	-2,00	0,00	0,00	0,00
	+ • 63210020 Einzahlungen Leserausweise		24.000,00	33.986,10	9.986,10	9.986,10	0,00	0,00	0,00	0,00	0,00	0,00	0,00	-9.986,10	0,00	0,00	0,00
	+ • 63210030 Einzahlungen aus Veransaltungen		10.000,00	22.141,80	12.141,80	12.141,80	0,00	0,00	0,00	0,00	0,00	0,00	0,00	-12.141,80	0,00	0,00	0,00
	+ • 63210032 Benutzungsgebühren und ähnliche Entgelte (Amt 32)		10.000,00	16.611,78	6.611,78	6.611,78	0,00	0,00	0,00	0,00	0,00	0,00	0,00	-6.611,78	0,00	0,00	0,00
	+ • 63210100 Elternbeiträge für die Betreuung von Kindern über 3 Jahren in Kindertagesstätten und in der Kindertagespflege		650.000,00	715.871,62	65.871,62	65.871,62	0,00	0,00	0,00	0,00	0,00	0,00	0,00	-65.871,62	0,00	0,00	0,00
	+ • 63220000 Elternbeiträge für die Betreuung von Kindern von 0 bis unter 3 Jahren in Kindertagesstätten und in der Kindertagespflege		369.000,00	391.800,00	22.800,00	22.800,00	0,00	0,00	0,00	0,00	0,00	0,00	0,00	-22.800,00	0,00	0,00	0,00
5	+ Sonstige privatrechtliche Leistungsentgelte		4.855.500,00	5.260.203,59	404.703,59	404.703,59	40,00	40,00	0,00	0,00	0,00	0,00	0,00	-404.663,59	0,00	0,00	0,00
	+ • 64110000 Mieten inkl. Nebenkostenanteil aus Mietverträgen und Pachten		0,00	450,00	450,00	450,00	0,00	0,00	0,00	0,00	0,00	0,00	0,00	-450,00	0,00	0,00	0,00
	+ • 64110100 Mieten		2.331.800,00	2.600.452,56	268.652,56	268.652,56	0,00	0,00	0,00	0,00	0,00	0,00	0,00	-268.652,56	0,00	0,00	0,00
	+ • 64110101 Raummieten		1.000,00	500,00	-500,00	-500,00	0,00	0,00	0,00	0,00	0,00	0,00	0,00	500,00	0,00	0,00	0,00
	+ • 64110168 Mieten (Amt 68)		30.000,00	6.600,00	-23.400,00	-23.400,00	0,00	0,00	0,00	0,00	0,00	0,00	0,00	23.400,00	0,00	0,00	0,00

**Gesamtfinanzrechnung mit Planvergleich**

Nr.	Finanzrechnung Einzahlungs- und Auszahlungsarten	Ergebnis		Fortgeschrieb. Ansatz	Ergebnis		Vergleich Ergeb./ Ansatz (Sp. 3 - 2)	Ergänz. Fest- legungen im HH-Vollzug		Ermächtigungs- übertragung aus 2018 EUR	verfügbare Mittel abzgl. Ergebnis		Ermächtigungs- übertragung ins Folgejahr EUR
		2018 EUR	1		2019 EUR	2 [1]		2019 EUR	3		4	5 [2]	
	+ • 64110200 Pachten			575.100,00		531.799,12	-43.300,88	0,00	0,00	0,00	43.300,88	0,00	0,00
	+ • 64110300 Nutzungsentschädigung			560.000,00		375.791,52	-184.208,48	0,00	0,00	0,00	184.208,48	0,00	0,00
	+ • 64210000 Einzahlungen aus Verkauf			324.600,00		338.242,08	13.642,08	0,00	0,00	0,00	- 13.642,08	0,00	0,00
	+ • 64210009 Einzahlungen Verpflegung (BgA)			499.000,00		423.411,98	-75.588,02	0,00	0,00	0,00	75.588,02	0,00	0,00
	+ • 64210150 Einzahlungen aus Verkauf von Büchern u.Unterrichtsmaterialien an Schüler			20.000,00		0,00	-20.000,00	0,00	0,00	0,00	20.000,00	0,00	0,00
	+ • 64610000 Sonstige privatrechtliche Leistungsentgelte			448.700,00		448.622,23	-77,77	40,00	0,00	0,00	117,77	0,00	0,00
	+ • 64610032 Ersatzleistungen für Schadensfälle			0,00		13.932,30	13.932,30	0,00	0,00	0,00	- 13.932,30	0,00	0,00
	+ • 64610061 Sonstige privatrechtliche Leistungsentgelte Amt 61			30.800,00		28.389,31	-2.410,69	0,00	0,00	0,00	2.410,69	0,00	0,00
	+ • 64610065 Kostensätze Schadensfälle			0,00		16.884,47	16.884,47	0,00	0,00	0,00	- 16.884,47	0,00	0,00
	+ • 64610100 Sponsoring			34.500,00		56.000,00	21.500,00	0,00	0,00	0,00	- 21.500,00	0,00	0,00
	+ • 64610200 Ersätze für Personalauszahlungen			0,00		277.397,45	277.397,45	0,00	0,00	0,00	- 277.397,45	0,00	0,00
	+ • 64610300 Ersatzleistungen für Schadensfälle			0,00		140.536,76	140.536,76	0,00	0,00	0,00	- 140.536,76	0,00	0,00
	+ • 64610365 Ersatzleistungen für Schadensfälle (Amt 65)			0,00		1.193,81	1.193,81	0,00	0,00	0,00	- 1.193,81	0,00	0,00
6	+ Kostenerstattungen und Kostenumlagen			528.600,00		495.109,13	-33.490,87	0,00	0,00	0,00	33.490,87	0,00	0,00
	+ • 64800000 Erstattungen vom Bund			0,00		17.468,07	17.468,07	0,00	0,00	0,00	- 17.468,07	0,00	0,00
	+ • 64810000 Erstattungen vom Land			20.000,00		12.396,00	-7.604,00	0,00	0,00	0,00	7.604,00	0,00	0,00
	+ • 64820000 Erstattungen von Gemeinden und Gemeindeverbänden			289.300,00		225.764,79	-63.535,21	0,00	0,00	0,00	63.535,21	0,00	0,00
	+ • 64830000 Erstattungen von Zweckverbänden, Gemeindeverwaltungsverbände und dgl.			12.000,00		13.176,17	1.176,17	0,00	0,00	0,00	- 1.176,17	0,00	0,00
	+ • 64850000 Erstattungen von verbundenen Unternehmen, Sondervermögen und sonstigen Beteiligungen			199.300,00		225.837,52	26.537,52	0,00	0,00	0,00	- 26.537,52	0,00	0,00
	+ • 64880000 Erstattungen von übrigen Bereichen			8.000,00		466,58	-7.533,42	0,00	0,00	0,00	7.533,42	0,00	0,00
7	+ Zinsen und ähnliche Einzahlungen			327.800,00		385.351,08	57.551,08	0,00	0,00	0,00	- 57.551,08	0,00	0,00
	+ • 66130000 Zinsinzahlungen von Zweckverbänden, Gemeindeverwaltungsverbänden und dgl.			100,00		379,72	279,72	0,00	0,00	0,00	- 279,72	0,00	0,00
	+ • 66150000 Zinsinzahlungen von verbundenen Unternehmen, sonstigen Beteiligungen und Sondervermögen			28.000,00		30.584,66	2.584,66	0,00	0,00	0,00	- 2.584,66	0,00	0,00

**Gesamtfinanzrechnung mit Planvergleich**

Nr.	Finanzrechnung Einzahlungs- und Auszahlungsarten	Ergebnis		Fortgeschrieb. Ansatz		Ergebnis		Vergleich Ergeb./ Ansatz (Sp. 3 - 2)		Ergänz. Festlegungen im HH-Vollzug		Ermächtigungsübertragung aus 2018		verfügbare Mittel abzgl. Ergebnis		Ermächtigungsübertragung ins Folgejahr	
		2018 EUR	1	2019 EUR	2 [1]	2019 EUR	3	4	5 [2]	6	7 [3]	8 [4]					
	+ • 66160000			1.900,00		0,00	-1.900,00	0,00	0,00	0,00	0,00	0,00	1.900,00	0,00			
	+ • 66170000			162.200,00		216.562,86	54.362,86	0,00	0,00	0,00	0,00	0,00	- 54.362,86	0,00			
	+ • 66180000			72.000,00		72.431,64	431,64	0,00	0,00	0,00	0,00	0,00	- 431,64	0,00			
	+ • 66510000			63.600,00		63.147,74	-452,26	0,00	0,00	0,00	0,00	0,00	452,26	0,00			
	+ • 66990000			0,00		2.244,46	2.244,46	0,00	0,00	0,00	0,00	0,00	- 2.244,46	0,00			
<b>8</b>	<b>+ Sonstige haushaltswirksame Einzahlungen</b>			<b>3.810.800,00</b>		<b>3.340.779,64</b>	<b>-470.020,36</b>	<b>0,00</b>	<b>0,00</b>	<b>0,00</b>	<b>0,00</b>	<b>0,00</b>	<b>470.020,36</b>	<b>0,00</b>			<b>0,00</b>
	+ • 65110000			1.950.000,00		1.697.578,10	-252.421,90	0,00	0,00	0,00	0,00	0,00	252.421,90	0,00			0,00
	+ • 65610000			757.000,00		901.844,59	144.844,59	0,00	0,00	0,00	0,00	0,00	- 144.844,59	0,00			0,00
	+ • 65620000			819.000,00		643.805,69	-175.194,31	0,00	0,00	0,00	0,00	0,00	175.194,31	0,00			0,00
	+ • 65620001			24.000,00		19.804,77	-4.195,23	0,00	0,00	0,00	0,00	0,00	4.195,23	0,00			0,00
	+ • 65620002			1.000,00		439,00	-561,00	0,00	0,00	0,00	0,00	0,00	561,00	0,00			0,00
	+ • 65620003			2.000,00		787,30	-1.212,70	0,00	0,00	0,00	0,00	0,00	1.212,70	0,00			0,00
	+ • 65620004			28.000,00		19.030,50	-8.969,50	0,00	0,00	0,00	0,00	0,00	8.969,50	0,00			0,00
	+ • 65620005			8.000,00		3.736,62	-4.263,38	0,00	0,00	0,00	0,00	0,00	4.263,38	0,00			0,00
	+ • 65620006			8.000,00		8.511,72	511,72	0,00	0,00	0,00	0,00	0,00	- 511,72	0,00			0,00
	+ • 65620010			0,00		13.182,12	13.182,12	0,00	0,00	0,00	0,00	0,00	- 13.182,12	0,00			0,00
	+ • 65630000			0,00		300,00	300,00	0,00	0,00	0,00	0,00	0,00	- 300,00	0,00			0,00
	+ • 65910000			213.800,00		1.759,23	-212.040,77	0,00	0,00	0,00	0,00	0,00	212.040,77	0,00			0,00
	+ • 65910001			0,00		30.000,00	30.000,00	0,00	0,00	0,00	0,00	0,00	- 30.000,00	0,00			0,00
<b>9</b>	<b>= Summe der Einzahlungen aus laufender Verwaltungstätigkeit</b>			<b>127.899.700,00</b>		<b>140.067.135,44</b>	<b>12.167.435,44</b>	<b>922.849,47</b>	<b>0,00</b>	<b>0,00</b>	<b>0,00</b>	<b>0,00</b>	<b>-11.244.585,97</b>	<b>0,00</b>			<b>0,00</b>
10	- Personalauszahlungen			34.793.300,00		34.814.188,76	20.888,76	0,00	0,00	0,00	0,00	0,00	- 20.888,76	0,00			0,00
	- • 70110000			1.801.000,00		1.807.427,71	6.427,71	0,00	0,00	0,00	0,00	0,00	- 6.427,71	0,00			0,00
	- • 70120000			24.622.100,00		24.660.868,12	38.768,12	0,00	0,00	0,00	0,00	0,00	- 38.768,12	0,00			0,00

**Gesamtfinanzrechnung mit Planvergleich**

Nr.	Finanzrechnung Einzahlungs- und Auszahlungsarten	Ergebnis		Fortgeschrieb. Ansatz		Ergebnis		Vergleich Ergeb./ Ansatz (Sp. 3 - 2)		Ergänz. Festlegungen im HH-Vollzug		Ermächtigungsübertragung aus 2018 EUR		verfügbare Mittel abzgl. Ergebnis		Ermächtigungsübertragung ins Folgejahr	
		2018 EUR	1	2019 EUR	2 [1]	2019 EUR	3	4	5 [2]	6	7 [3]	8 [4]					
-	• 70210000	Beiträge zur Versorgungskassen Beamte	1.238.900,00	1.051.865,20	1.238.900,00	1.051.865,20	-187.034,80	0,00	0,00	0,00	187.034,80	0,00	0,00				
-	• 70220000	Beiträge zu Versorgungskassen für Beschäftigte	2.092.600,00	2.122.129,10	2.092.600,00	2.122.129,10	29.529,10	0,00	0,00	0,00	-29.529,10	0,00	0,00				
-	• 70320000	Beiträge zur gesetzlichen Sozialversicherung für Beschäftigte	4.955.000,00	5.100.692,99	4.955.000,00	5.100.692,99	145.692,99	0,00	0,00	0,00	-145.692,99	0,00	0,00				
-	• 70410000	Beihilfen, Unterstützungsleistungen für Beschäftigte	83.700,00	71.205,64	83.700,00	71.205,64	-12.494,36	0,00	0,00	0,00	12.494,36	0,00	0,00				
11	-	Versorgungsauszahlungen		157.961,11	0,00	157.961,11	157.961,11	157.961,11	0,00	0,00	-157.961,11	0,00	0,00				
-	• 71410000	Beihilfen, Unterstützungsleistungen für Versorgungsempfänger		157.961,11	0,00	157.961,11	157.961,11	157.961,11	0,00	0,00	-157.961,11	0,00	0,00				
12	-	Auszahlungen für Sach- und Dienstleistungen		17.400.710,16	20.281.200,00	17.400.710,16	-2.880.489,84	995.532,03	0,00	0,00	3.876.021,87	0,00	0,00				
-	• 72110001	Außerordentliche Gebäudeunterhaltung		61.021,62	0,00	61.021,62	61.021,62	61.021,62	0,00	0,00	-61.021,62	0,00	0,00				
-	• 72110100	Gebäudeunterhaltung		1.145.676,08	1.503.500,00	1.145.676,08	-357.823,92	0,00	0,00	0,00	357.823,92	0,00	0,00				
-	• 72110161	Gebäudeunterhaltung (Amt 61)		147.648,29	308.200,00	147.648,29	-160.551,71	0,00	0,00	0,00	160.551,71	0,00	0,00				
-	• 72110165	Gebäudeunterhaltung (Amt 65)		2.253,01	15.000,00	2.253,01	-12.746,99	0,00	0,00	0,00	12.746,99	0,00	0,00				
-	• 72110200	Unterhaltung der Außen- und gärtnerischen Anlagen		160.798,28	169.300,00	160.798,28	-8.501,72	0,00	0,00	0,00	8.501,72	0,00	0,00				
-	• 72110300	Unterhaltung unbebauter Grundstücke		52.544,41	57.900,00	52.544,41	-5.355,59	0,00	0,00	0,00	5.355,59	0,00	0,00				
-	• 72110400	Unterhaltung technischer Anlagen		1.415.705,66	1.914.300,00	1.415.705,66	-498.594,34	0,00	0,00	0,00	498.594,34	0,00	0,00				
-	• 72110461	Unterhaltung technischer Anlagen (Amt 61)		97.729,14	79.500,00	97.729,14	18.229,14	0,00	0,00	0,00	-18.229,14	0,00	0,00				
-	• 72120000	Unterhaltung des Infrastrukturvermögens		4.329,54	48.300,00	4.329,54	-43.970,46	50.000,00	0,00	0,00	93.970,46	0,00	0,00				
-	• 72120061	Unterhaltung des sonstigen unbeweglichen Vermögens (Amt 61)		6.130,60	40.500,00	6.130,60	-34.369,40	0,00	0,00	0,00	34.369,40	0,00	0,00				
-	• 72120100	Unterhaltung der Grünanlagen		266.102,65	287.500,00	266.102,65	-21.397,35	0,00	0,00	0,00	21.397,35	0,00	0,00				
-	• 72120101	Unterhaltung und Pflege Grüne Mitte Amorbach		83.790,15	120.000,00	83.790,15	-36.209,85	0,00	0,00	0,00	36.209,85	0,00	0,00				
-	• 72120102	Unterhaltung der Erholungseinrichtungen und Spielplätze		114.633,84	101.000,00	114.633,84	13.633,84	0,00	0,00	0,00	-13.633,84	0,00	0,00				
-	• 72120200	Unterhaltung Hochwasserschutzanlagen		28.546,90	85.000,00	28.546,90	-56.453,10	-68.878,22	0,00	0,00	-12.425,12	0,00	0,00				
-	• 72120201	Unterhaltung öffentliche Gewässer		18.501,63	100.000,00	18.501,63	-81.498,37	0,00	0,00	0,00	81.498,37	0,00	0,00				
-	• 72120300	Unterhaltung Straßen, Wege und Plätze		752.751,67	828.200,00	752.751,67	-75.448,33	32.343,86	0,00	0,00	107.792,19	0,00	0,00				
-	• 72120301	Unterhaltung Verkehrsanlagen		60.650,88	85.000,00	60.650,88	-24.349,12	0,00	0,00	0,00	24.349,12	0,00	0,00				

**Gesamtfinanzrechnung mit Planvergleich**

Nr.	Finanzrechnung Einzahlungs- und Auszahlungsarten	Ergebnis		Fortgeschrieb. Ansatz		Ergebnis		Vergleich Ergeb./ Ansatz (Sp. 3 - 2)		Ergänz. Fest- legungen im HH-Vollzug		Ermächtigungs- übertragung aus 2018 EUR		verfügbare Mittel abzgl. Ergebnis		Ermächtigungs- übertragung ins Folgejahr	
		2018 EUR	1	2019 EUR	2 [1]	2019 EUR	3	4	5 [2]	6	7 [3]	8 [4]					
- • 72120302	Unterhaltung der Verkehrszeichen		27.000,00	10.831,96		-16.168,04	0,00	0,00	0,00	0,00	0,00	16.168,04	0,00				
- • 72120365	Unterhaltung Straßen, Wege und Plätze (Amt 65)		77.000,00	7.358,96		-69.641,04	0,00	0,00	0,00	0,00	0,00	69.641,04	0,00				
- • 72120368	Unterhaltung Straßen, Wege und Plätze (Amt 68)		12.000,00	8.062,92		-3.937,08	0,00	0,00	0,00	0,00	0,00	3.937,08	0,00				
- • 72120400	Unterhaltung der Friedhofsanlagen und -wege		48.000,00	39.468,92		-8.531,08	27.928,61	0,00	0,00	0,00	0,00	36.459,69	0,00				
- • 72120500	Unterhaltung Abwasserbeseitigung		630.000,00	386.669,58		-243.330,42	68.878,22	0,00	0,00	0,00	0,00	312.208,64	0,00				
- • 72210000	Unterhaltung des beweglichen Vermögens		225.900,00	179.004,30		-46.895,70	258,34	0,00	0,00	0,00	0,00	47.154,04	0,00				
- • 72210009	Unterhaltung des beweglichen Vermögens (BgA)		11.100,00	9.369,29		-1.730,71	0,00	0,00	0,00	0,00	0,00	1.730,71	0,00				
- • 72210010	Unterhaltung des beweglichen Vermögens (Amt 10)		0,00	359,25		359,25	0,00	0,00	0,00	0,00	0,00	- 359,25	0,00				
- • 72210032	Unterhaltung des beweglichen Vermögens (Amt 32)		200,00	121,19		-78,81	0,00	0,00	0,00	0,00	0,00	78,81	0,00				
- • 72210040	Unterhaltung des beweglichen Vermögens (Amt 40)		1.600,00	1.202,03		-397,97	0,00	0,00	0,00	0,00	0,00	397,97	0,00				
- • 72210061	Unterhaltung des beweglichen Vermögens (Amt 61)		30.000,00	0,00		-30.000,00	0,00	0,00	0,00	0,00	0,00	30.000,00	0,00				
- • 72210068	Unterhaltung des beweglichen Vermögens (Amt 68)		300,00	1.837,25		1.537,25	0,00	0,00	0,00	0,00	0,00	- 1.537,25	0,00				
- • 72220000	Erwerb von geringwertigen Vermögensgegenständen		246.700,00	294.053,61		47.353,61	13.937,86	0,00	0,00	0,00	0,00	- 33.415,75	0,00				
- • 72220009	Erwerb von geringwertigen Vermögensgegenständen (BgA)		13.700,00	8.023,24		-5.676,76	0,00	0,00	0,00	0,00	0,00	5.676,76	0,00				
- • 72220010	Erwerb von geringwertigen Vermögensgegenständen (Amt 10)		10.300,00	6.753,24		-3.546,76	0,00	0,00	0,00	0,00	0,00	3.546,76	0,00				
- • 72220011	Erwerb von geringwertigen Vermögensgegenständen Telekommunikation		31.500,00	967,60		-30.532,40	0,00	0,00	0,00	0,00	0,00	30.532,40	0,00				
- • 72220032	Erwerb von geringwertigen Vermögensgegenständen (Amt 32)		900,00	419,17		-480,83	0,00	0,00	0,00	0,00	0,00	480,83	0,00				
- • 72220040	Erwerb von geringwertigen Vermögensgegenständen (Amt 40)		14.500,00	493,24		-14.006,76	0,00	0,00	0,00	0,00	0,00	14.006,76	0,00				



**Gesamtfinanzrechnung mit Planvergleich**

Nr.	Finanzrechnung Einzahlungs- und Auszahlungsarten	Ergebnis		Fortgeschrieb. Ansatz		Ergebnis		Vergleich Ergeb./ Ansatz (Sp. 3 - 2)		Ergänz. Festlegungen im HH-Vollzug		Ermächtigungsübertragung aus 2018 EUR		verfügbare Mittel abzgl. Ergebnis		Ermächtigungsübertragung ins Folgejahr	
		2018 EUR	1	2019 EUR	2 [1]	2019 EUR	3	4	5 [2]	2018 EUR	6	7 [3]	8 [4]				
-	• 72220061 Erwerb von geringwertigen Vermögensgegenständen (Amt 61)			2.000,00	2.000,00	0,00	-2.000,00	0,00	0,00	0,00	2.000,00	0,00	0,00	0,00	0,00	0,00	
-	• 72220068 Erwerb von geringwertigen Vermögensgegenständen (Amt 68)			300,00	300,00	0,00	-300,00	0,00	0,00	0,00	300,00	0,00	0,00	0,00	0,00	0,00	
-	• 72310000 Mieten inkl. Mietnebenkosten und Pachten			370.500,00	370.500,00	340.078,00	-30.422,00	340.078,00	-5.219,94	0,00	25.202,06	0,00	0,00	0,00	0,00	0,00	
-	• 72310001 Mieten für bewegliche Sachen			187.700,00	187.700,00	162.428,46	-25.271,54	162.428,46	0,00	0,00	25.271,54	0,00	0,00	0,00	0,00	0,00	
-	• 72310010 Mieten und Pachten städtischer Wohnungen			380.000,00	380.000,00	310.023,68	-69.976,32	310.023,68	0,00	0,00	69.976,32	0,00	0,00	0,00	0,00	0,00	
-	• 72310032 Mieten und Pachten (Amt 32)			300,00	300,00	300,00	0,00	300,00	0,00	0,00	0,00	0,00	0,00	0,00	0,00	0,00	
-	• 72310065 Mieten und Pachten (Amt 65)			0,00	0,00	4.676,70	4.676,70	4.676,70	0,00	0,00	-4.676,70	0,00	0,00	0,00	0,00	0,00	
-	• 72320000 Leasing			11.000,00	11.000,00	2.526,92	-8.473,08	2.526,92	0,00	0,00	8.473,08	0,00	0,00	0,00	0,00	0,00	
-	• 72410100 Auszahlung Heizung, Brennstoffe			1.187.600,00	1.187.600,00	1.091.092,69	-96.507,31	1.091.092,69	0,00	0,00	96.507,31	0,00	0,00	0,00	0,00	0,00	
-	• 72410120 Auszahlung für Strom			950.000,00	950.000,00	788.760,55	-161.239,45	788.760,55	0,00	0,00	161.239,45	0,00	0,00	0,00	0,00	0,00	
-	• 72410140 Auszahlung für Wasser/Abwasser			346.300,00	346.300,00	398.200,77	51.900,77	398.200,77	62.326,94	0,00	10.426,17	0,00	0,00	0,00	0,00	0,00	
-	• 72410200 Auszahlung für Reinigung und Hygiene			213.000,00	213.000,00	235.007,77	22.007,77	235.007,77	37.971,73	0,00	15.963,96	0,00	0,00	0,00	0,00	0,00	
-	• 72410250 Auszahlungen Reinigung extern			1.485.200,00	1.485.200,00	1.737.251,22	252.051,22	1.737.251,22	413.742,50	0,00	161.691,28	0,00	0,00	0,00	0,00	0,00	
-	• 72410259 Auszahlungen Reinigung extern (BGA)			19.500,00	19.500,00	18.060,50	-1.439,50	18.060,50	0,00	0,00	1.439,50	0,00	0,00	0,00	0,00	0,00	
-	• 72410261 Auszahlungen Reinigung extern (Amt 61)			18.500,00	18.500,00	14.449,09	-4.050,91	14.449,09	13.208,65	0,00	4.050,91	0,00	0,00	0,00	0,00	0,00	
-	• 72410300 Auszahlung Gebäudeversicherung			175.700,00	175.700,00	188.908,65	13.208,65	188.908,65	140.000,00	0,00	0,00	0,00	0,00	0,00	0,00	0,00	
-	• 72410400 Leasingkräfte			80.000,00	80.000,00	223.155,47	143.155,47	223.155,47	10.704,24	0,00	-3.155,47	0,00	0,00	0,00	0,00	0,00	
-	• 72410900 Auszahlung Abgaben			384.200,00	384.200,00	378.386,65	-5.813,35	378.386,65	140.000,00	0,00	16.517,59	0,00	0,00	0,00	0,00	0,00	
-	• 72510100 Treib- und Schmierstoffe			164.700,00	164.700,00	145.567,91	-19.132,09	145.567,91	40.467,87	0,00	19.132,09	0,00	0,00	0,00	0,00	0,00	
-	• 72510200 Unterhaltung, Reparaturen			187.400,00	187.400,00	227.867,87	40.467,87	227.867,87	2.469,50	0,00	-40.467,87	0,00	0,00	0,00	0,00	0,00	
-	• 72510300 Kfz- Versicherungen, Steuern			73.300,00	73.300,00	71.464,79	-1.835,21	71.464,79	0,00	0,00	4.304,71	0,00	0,00	0,00	0,00	0,00	
-	• 72610100 Dienst- und Schutzkleidung			98.500,00	98.500,00	68.490,38	-30.009,62	68.490,38	1.295,43	0,00	30.009,62	0,00	0,00	0,00	0,00	0,00	
-	• 72610200 Aus- und Fortbildung			203.900,00	203.900,00	123.394,16	-80.505,84	123.394,16	0,00	0,00	81.801,27	0,00	0,00	0,00	0,00	0,00	
-	• 72610201 Ämterübergreifende Fortbildung			145.000,00	145.000,00	95.944,07	-49.055,93	95.944,07	0,00	0,00	49.055,93	0,00	0,00	0,00	0,00	0,00	
-	• 72610202 Aus- und Fortbildung "Qualitäts offensive"			51.600,00	51.600,00	55.629,76	4.029,76	55.629,76	0,00	0,00	-4.029,76	0,00	0,00	0,00	0,00	0,00	
-	• 72610203 Verwaltungsfachangestellte			7.000,00	7.000,00	3.070,80	-3.929,20	3.070,80	0,00	0,00	3.929,20	0,00	0,00	0,00	0,00	0,00	
-	• 72710000 Besondere Verwaltungs- und Betriebsauszahlungen			0,00	0,00	87.734,46	87.734,46	87.734,46	0,00	0,00	-87.734,46	0,00	0,00	0,00	0,00	0,00	
-	• 72710100 Verwaltungs- und Betriebsauszahlungen			1.967.400,00	1.967.400,00	1.344.678,99	-622.721,01	1.344.678,99	86.562,92	0,00	709.283,93	0,00	0,00	0,00	0,00	0,00	

**Gesamtfinanzenrechnung mit Planvergleich**

Nr.	Finanzrechnung Einzahlungs- und Auszahlungsarten	Ergebnis		Fortgeschrieb. Ansatz		Ergebnis		Vergleich Ergeb./ Ansatz (Sp. 3 - 2)		Ergänz. Festlegungen im HH-Vollzug		Ermächtigungsübertragung aus 2018		verfügbare Mittel abzgl. Ergebnis		Ermächtigungsübertragung ins Folgejahr	
		2018 EUR	1	2019 EUR	2 [1]	2019 EUR	3	4	5 [2]	6	7 [3]	8 [4]					
-	• 72710101		Verwaltungs- und Betriebsauszahlungen Obereiseheim	2.500,00		2.357,35	-142,65	0,00	0,00	0,00	142,65	0,00	0,00				
-	• 72710102		Verwaltungs- und Betriebsauszahlungen Dahenfeld	1.500,00		688,24	-811,76	0,00	0,00	0,00	811,76	0,00	0,00				
-	• 72710103		Verwaltungs- und Betriebsauszahlungen Amorbach	6.000,00		5.875,25	-124,75	0,00	0,00	0,00	124,75	0,00	0,00				
-	• 72710109		Verwaltungs- und Betriebsauszahlungen (BgA)	0,00		4.865,81	4.865,81	0,00	0,00	0,00	- 4.865,81	0,00	0,00				
-	• 72710110		Werbung und Öffentlichkeitsarbeit	101.400,00		94.909,71	-6.490,29	0,00	0,00	0,00	6.490,29	0,00	0,00				
-	• 72710150		Bücherbeschaffung, Buchpflege	85.000,00		84.534,65	-465,35	-1.005,90	0,00	0,00	- 540,55	0,00	0,00				
-	• 72710200		Auszahlungen für EDV	669.100,00		581.237,65	-87.862,35	31.263,64	0,00	0,00	119.125,99	0,00	0,00				
-	• 72710201		Auszahlung für EDV (Budget)	70.900,00		109.953,27	39.053,27	0,00	0,00	0,00	- 39.053,27	0,00	0,00				
-	• 72710209		Auszahlung für EDV (BgA)	16.000,00		11.692,33	-4.307,67	0,00	0,00	0,00	4.307,67	0,00	0,00				
-	• 72710350		Brandfälle, Einsätze	39.700,00		96.705,48	57.005,48	44.680,31	0,00	0,00	- 12.325,17	0,00	0,00				
-	• 72710409		Auszahlungen für Kindergartenverpflegung (BgA)	620.000,00		535.904,11	-84.095,89	0,00	0,00	0,00	84.095,89	0,00	0,00				
-	• 72710500		Besondere schulische Auszahlungen	83.100,00		100.823,61	17.723,61	0,00	0,00	0,00	- 17.723,61	0,00	0,00				
-	• 72710501		Sonstige spezielle Zweckauszahlungen als geschäftsführender Schulleiter	1.900,00		903,58	-996,42	0,00	0,00	0,00	996,42	0,00	0,00				
-	• 72710502		Bezugskosten Schulverpflegung	1.100,00		1.172,61	72,61	0,00	0,00	0,00	- 72,61	0,00	0,00				
-	• 72710509		Auszahlungen für Schulkinderverpflegung (BgA)	459.000,00		382.049,80	-76.950,20	0,00	0,00	0,00	76.950,20	0,00	0,00				
-	• 72740000		Lehr- und Unterrichtsmaterial	127.100,00		92.473,04	-34.626,96	0,00	0,00	0,00	34.626,96	0,00	0,00				
-	• 72750000		Lernmittel	287.700,00		295.554,16	7.854,16	8.800,00	0,00	0,00	945,84	0,00	0,00				
-	• 72750100		Werk- und Arbeitsmaterial	75.400,00		70.667,84	-4.732,16	0,00	0,00	0,00	4.732,16	0,00	0,00				
-	• 72750150		Kauf von Büchern u. Unterrichtsmittel für Schüler	20.000,00		0,00	-20.000,00	0,00	0,00	0,00	20.000,00	0,00	0,00				
-	• 72910000		Auszahlungen für sonstige Dienstleistungen	35.000,00		8.905,76	-26.094,24	0,00	0,00	0,00	26.094,24	0,00	0,00				
-	• 72910100		Auszahlungen für sonstige Sach- und Dienstleistungen	1.188.800,00		762.596,41	-426.203,59	5.498,86	0,00	0,00	431.702,45	0,00	0,00				
-	• 72910110		Auszahlungen für sonstige Sach- und Dienstleistungen (außerhalb budgetierter Einrichtungen)	30.200,00		21.220,90	-8.979,10	0,00	0,00	0,00	8.979,10	0,00	0,00				
-	• 72910150		Kommunales Energiemanagement	0,00		2.544,48	2.544,48	0,00	0,00	0,00	- 2.544,48	0,00	0,00				

**Gesamtfinanzenrechnung mit Planvergleich**

Nr.	Finanzrechnung Einzahlungs- und Auszahlungsarten	Ergebnis		Fortgeschrieb. Ansatz		Ergebnis		Vergleich Ergeb./ Ansatz (Sp. 3 - 2)		Ergänz. Festlegungen im HH-Vollzug		Ermächtigungsübertragung aus 2018		verfügbare Mittel abzgl. Ergebnis		Ermächtigungsübertragung ins Folgejahr	
		2018 EUR	1	2019 EUR	2 [1]	2019 EUR	3	4	EUR	5 [2]	EUR	6	EUR	7 [3]	EUR	8 [4]	
-	• 72910200 Betriebliches Gesundheitswesen		100.000,00	97.826,43		18.764,48		0,00		0,00		20.938,05		0,00		0,00	
-	• 72910201 Maßnahmen der Arbeitssicherheit		90.000,00	37.144,98		-52.855,02		0,00		0,00		52.855,02		0,00		0,00	
-	• 72910300 Dozentenhonoreare		335.300,00	507.142,30		171.842,30		0,00		0,00		-171.842,30		0,00		0,00	
13	- Zinsen und ähnliche Auszahlungen		0,00	12.178,65		12.178,65		9.591,83		0,00		-2.586,82		0,00		0,00	
-	• 75990000 Sonstige Finanzauszahlungen		0,00	12.178,65		12.178,65		9.591,83		0,00		-2.586,82		0,00		0,00	
14	- Transferauszahlungen (ohne Investitionszuschüsse)		44.589.500,00	43.988.614,65		-600.885,35		476.143,53		0,00		1.077.028,88		0,00		0,00	
-	• 73110000 Zuweisungen an das Land		10.500,00	7.718,00		-2.782,00		4.718,00		0,00		7.500,00		0,00		0,00	
-	• 73130000 Zuweisungen an Zweckverbände, Gemeindeverwaltungsverbände u. dgl.		3.076.000,00	2.981.714,43		-94.285,57		0,00		0,00		94.285,57		0,00		0,00	
-	• 73150000 Zuschüsse an verbundene Unternehmen, sonstige Beteiligungen und Sondervermögen		2.582.000,00	3.057.000,00		475.000,00		475.000,00		0,00		0,00		0,00		0,00	
-	• 73170000 Zuschüsse an private Unternehmen		1.935.600,00	1.618.439,30		-317.160,70		0,00		0,00		317.160,70		0,00		0,00	
-	• 73180000 Zuschüsse an übrige Bereiche		1.623.900,00	1.571.672,01		-52.227,99		12.684,00		0,00		64.911,99		0,00		0,00	
-	• 73180100 Zuschüsse Sportförderung		490.000,00	462.895,94		-27.104,06		-16.258,47		0,00		10.845,59		0,00		0,00	
-	• 73410000 Gewerbesteuerumlage		11.960.000,00	11.749.466,18		-210.533,82		0,00		0,00		210.533,82		0,00		0,00	
-	• 73710000 Allgemeine Umlagen an das Land		9.868.000,00	9.798.918,20		-69.081,80		0,00		0,00		69.081,80		0,00		0,00	
-	• 73720000 Allgemeine Umlagen an Gemeinden und Gemeindeverbände		11.884.000,00	11.883.088,00		-912,00		0,00		0,00		912,00		0,00		0,00	
-	• 73730000 Allgemeine Umlagen an Zweckverbände, Gemeindeverwaltungsverbände u. dgl.		658.900,00	687.051,97		28.151,97		0,00		0,00		-28.151,97		0,00		0,00	
-	• 73780000 Allgemeine Umlagen an übrige Bereiche		0,00	8.471,68		8.471,68		0,00		0,00		-8.471,68		0,00		0,00	
-	• 73910000 Sonstige Transferauszahlungen		600,00	567,94		-32,06		0,00		0,00		32,06		0,00		0,00	
-	• 73910100 Verzinsung von Steuerrückstellungen		500.000,00	161.611,00		-338.389,00		0,00		0,00		338.389,00		0,00		0,00	
15	- Sonstige haushaltswirksame Auszahlungen		2.625.400,00	2.438.775,73		-186.624,27		388.442,90		0,00		575.067,17		0,00		0,00	
-	• 74110000 Sonstige Personal- und Versorgungsauszahlungen		92.000,00	111.674,38		19.674,38		0,00		0,00		-19.674,38		0,00		0,00	
-	• 74110101 Essenzussschuss?		1.100,00	1.005,24		-94,76		0,00		0,00		94,76		0,00		0,00	
-	• 74110102 Förderung der Betriebsgemeinschaft		5.000,00	8.411,68		3.411,68		0,00		0,00		-3.411,68		0,00		0,00	
-	• 74210000 Auszahlungen für ehrenamtliche und sonstige Tätigkeit		307.400,00	295.528,89		-11.871,11		2.843,13		0,00		14.714,24		0,00		0,00	
-	• 74220001 Verfügungsmittel Oberbürgermeister		5.000,00	4.669,65		-330,35		0,00		0,00		330,35		0,00		0,00	
-	• 74220002 Verfügungsmittel Bürgermeister		1.000,00	387,96		-612,04		0,00		0,00		612,04		0,00		0,00	

**Gesamtfinanzzrechnung mit Planvergleich**

Nr.	Finanzrechnung Einzahlungs- und Auszahlungsarten	Ergebnis		Fortgeschrieb. Ansatz		Ergebnis		Vergleich Ergeb./ Ansatz (Sp. 3 - 2)		Ergänz. Festlegungen im HH-Vollzug		Ermächtigungsübertragung aus 2018 EUR		verfügbare Mittel abzgl. Ergebnis		Ermächtigungsübertragung ins Folgejahr	
		2018 EUR	1	2019 EUR	2 [1]	2019 EUR	3	4	5 [2]	6	7 [3]	8 [4]					
- • 74290000	Sonstige Auszahlungen für die Inanspruchnahme von Rechten und Diensten		137.800,00	118.924,93	-18.875,07	2.348,00	0,00	21.223,07	0,00	0,00	0,00						
- • 74310000	Geschäftsauszahlungen		258.800,00	200.103,79	-58.696,21	38.209,38	0,00	96.905,59	0,00	0,00	0,00						
- • 74310100	Bücher und Zeitschriften		48.800,00	49.684,53	884,53	0,00	0,00	- 884,53	0,00	0,00	0,00						
- • 74310110	Auszahlungen für Bürobedarf		62.800,00	70.917,53	8.117,53	17.611,07	0,00	9.493,54	0,00	0,00	0,00						
- • 74310210	Porto		159.400,00	156.495,27	-2.904,73	14.409,56	0,00	17.314,29	0,00	0,00	0,00						
- • 74310220	Telekommunikationsgebühren		86.600,00	88.042,17	1.442,17	0,00	0,00	- 1.442,17	0,00	0,00	0,00						
- • 74310221	Telekommunikation (Budget)		28.700,00	15.345,52	-13.354,48	0,00	0,00	13.354,48	0,00	0,00	0,00						
- • 74310230	Telekommunikation Hausmeister		3.000,00	3.049,62	49,62	0,00	0,00	- 49,62	0,00	0,00	0,00						
- • 74310240	GEZ und Kabelanschlussgebühren		9.100,00	17.495,88	8.395,88	5.769,17	0,00	- 2.626,71	0,00	0,00	0,00						
- • 74310300	Öffentliche Bekanntmachung		82.100,00	77.714,79	-4.385,21	0,00	0,00	4.385,21	0,00	0,00	0,00						
- • 74310350	Auszahlungen für Stellenausschreibungen		55.700,00	303.672,00	247.972,00	260.030,73	0,00	12.058,73	0,00	0,00	0,00						
- • 74310400	Dienstreisen, Reisekosten		44.300,00	38.920,02	-5.379,98	0,00	0,00	5.379,98	0,00	0,00	0,00						
- • 74310410	Fahrtkostenpauschalen		1.600,00	0,00	-1.600,00	0,00	0,00	1.600,00	0,00	0,00	0,00						
- • 74310500	Sachverständigen-, Gerichts- und ähnliche Kosten		616.600,00	331.822,32	-284.777,68	37.608,09	0,00	322.385,77	0,00	0,00	0,00						
- • 74310900	Vermischte Auszahlungen		19.300,00	21.291,46	1.991,46	0,00	0,00	- 1.991,46	0,00	0,00	0,00						
- • 74410000	Versicherungen, Schadenfälle, Sonderabgaben		405.000,00	385.339,49	-19.660,51	5.369,94	0,00	25.030,45	0,00	0,00	0,00						
- • 74410009	Steuern		90.000,00	62.568,73	-27.431,27	0,00	0,00	27.431,27	0,00	0,00	0,00						
- • 74510000	Erstattungen für Aufwendungen von Dritten aus laufender Verwaltungstätigkeit an das Land		2.000,00	0,00	-2.000,00	0,00	0,00	2.000,00	0,00	0,00	0,00						
- • 74520000	Erstattungen für Aufwendungen von Dritten aus laufender Verwaltungstätigkeit an Gemeinden und Gemeindeverbände		13.200,00	15.719,16	2.519,16	0,00	0,00	- 2.519,16	0,00	0,00	0,00						
- • 74530000	Erstattungen für Aufwendungen von Dritten aus laufender Verwaltungstätigkeit an Zweckverbände, Gemeindeverwaltungsverbände und dgl.		25.000,00	0,00	-25.000,00	0,00	0,00	25.000,00	0,00	0,00	0,00						
- • 74580000	Erstattungen für Aufwendungen von Dritten aus laufender Verwaltungstätigkeit an übrige Bereiche		64.100,00	59.990,72	-4.109,28	4.243,83	0,00	8.353,11	0,00	0,00	0,00						

**Gesamtfinanzenrechnung mit Planvergleich**

Nr.	Finanzrechnung Einzahlungs- und Auszahlungsarten	Ergebnis		Fortgeschrieb. Ansatz		Ergebnis		Vergleich Ergeb./ Ansatz (Sp. 3 - 2)		Ergänz. Festlegungen im HH-Vollzug		Ermächtigungsaus 2018		verfügbare Mittel abzgl. Ergebnis		Ermächtigungsübertragung ins Folgejahr	
		2018 EUR	2019 EUR	2019 EUR	2019 EUR	2019 EUR	2019 EUR	EUR	EUR	EUR	EUR	EUR	EUR	EUR	EUR	EUR	EUR
		1	2 [1]	3	4	5 [2]	6	7 [3]	8 [4]								
16	= Summe der Auszahlungen aus laufender Verwaltungstätigkeit		102.289.400,00	98.812.429,06	-3.476.970,94	1.869.710,29	0,00	5.346.681,23	0,00								0,00
17	= Zahlungsmittelüberschuss/-bedarf der Ergebnisrechnung		25.610.300,00	41.254.706,38	15.644.406,38	- 946.860,82	0,00	-16.591.267,20	0,00								0,00
18	+ Einzahlungen aus Investitionszuwendungen		2.940.700,00	1.326.036,53	-1.614.663,47	13.530,00	0,00	1.628.193,47	0,00								0,00
	+ • 68100000 Investitionszuweisungen vom Bund		720.000,00	0,00	-720.000,00	0,00	0,00	720.000,00	0,00								0,00
	+ • 68110000 Investitionszuweisungen vom Land		2.220.700,00	1.312.316,00	-908.384,00	0,00	0,00	908.384,00	0,00								0,00
	+ • 68170000 Investitionszuschüsse von privaten Unternehmen		0,00	856,80	856,80	0,00	0,00	- 856,80	0,00								0,00
	+ • 68180000 Investitionszuschüsse von übrigen Bereichen		0,00	12.863,73	12.863,73	13.530,00	0,00	666,27	0,00								0,00
19	+ Einzahlungen aus Investitionsbeiträgen und ähnlichen Entgelten für Investitionstätigkeit		325.000,00	80.700,05	-244.299,95	0,00	0,00	244.299,95	0,00								0,00
	+ • 68910000 Beiträge und ähnliche Entgelte		325.000,00	80.700,05	-244.299,95	0,00	0,00	244.299,95	0,00								0,00
20	+ Einzahlungen aus der Veräußerung von Sachvermögen		4.208.000,00	1.590.439,88	-2.617.560,12	0,00	0,00	2.617.560,12	0,00								0,00
	+ • 68210000 Einzahlungen aus der Veräußerung von Grundstücken und Gebäuden		4.208.000,00	1.590.439,88	-2.617.560,12	0,00	0,00	2.617.560,12	0,00								0,00
21	+ Einzahlungen aus der Veräußerung von Finanzvermögen		1.689.700,00	1.508.265,00	-181.435,00	0,00	0,00	181.435,00	0,00								0,00
	+ • 68530000 Einzahlungen aus der Veräußerung von Beteiligungen an Zweckverbänden und sonstigen Anteilsrechten		1.252.000,00	1.251.924,00	-76,00	0,00	0,00	76,00	0,00								0,00
	+ • 68850000 Rückflüsse von Ausleihungen an verbundene Unternehmen, sonstigen Beteiligungen und Sondervermögen		122.000,00	121.928,67	-71,33	0,00	0,00	71,33	0,00								0,00
	+ • 68880000 Rückflüsse von Ausleihungen an sonstige inländische Bereiche		315.700,00	134.412,33	-181.287,67	0,00	0,00	181.287,67	0,00								0,00
22	+ Einzahlungen sonstige Investitionstätigkeit		0,00	36.747,84	36.747,84	0,00	0,00	- 36.747,84	0,00								0,00
	+ • 68710000 Einzahlungen aus der Abwicklung von Baumaßnahmen		0,00	36.747,84	36.747,84	0,00	0,00	- 36.747,84	0,00								0,00
<b>23</b>	<b>= Summe der Einzahlungen aus Investitionstätigkeit</b>		<b>9.163.400,00</b>	<b>4.542.189,30</b>	<b>-4.621.210,70</b>	<b>13.530,00</b>	<b>0,00</b>	<b>4.634.740,70</b>	<b>0,00</b>								<b>0,00</b>
24	- Auszahlungen für den Erwerb von Grundstücken und Gebäuden		3.821.000,00	1.857.585,51	-1.963.414,49	244.373,29	0,00	2.207.787,78	0,00								0,00
	- • 78210000 Auszahlungen für den Erwerb von Grundstücken und Gebäuden		3.821.000,00	1.857.585,51	-1.963.414,49	244.373,29	0,00	2.207.787,78	0,00								0,00

**Gesamtfinanzrechnung mit Planvergleich**

Nr.	Finanzrechnung Einzahlungs- und Auszahlungsarten	Ergebnis		Fortgeschrieb. Ansatz		Ergebnis		Vergleich Ergeb./ Ansatz (Sp. 3 - 2)		Ergänz. Festlegungen im HH-Vollzug		Ermächtigungsübertragung aus 2018		verfügbare Mittel abzgl. Ergebnis		Ermächtigungsübertragung ins Folgejahr	
		2018 EUR	1	2019 EUR	2 [1]	2019 EUR	3	4	5 [2]	2018 EUR	6	7 [3]	8 [4]				
25	- Auszahlungen für Baumaßnahmen		17.350.300,00	5.967.777,98	-11.382.522,02	-5.823.191,12	0,00	5.559.330,90	2.759.946,63								
	- • 78710000 Hochbaumaßnahmen		8.497.700,00	4.440.343,03	-4.057.356,97	-1.275.843,36	0,00	2.781.513,61	1.679.844,26								
	- • 78720000 Tiefbaumaßnahmen		8.150.600,00	1.441.844,28	-6.708.755,72	-4.204.966,95	0,00	2.503.788,77	946.846,19								
	- • 78730000 Sonstige Baumaßnahmen		702.000,00	85.590,67	-616.409,33	-342.380,81	0,00	274.028,52	133.256,18								
26	- Auszahlungen für den Erwerb von beweglichen Sachvermögen		2.789.600,00	841.484,38	-1.948.115,62	-662.784,63	0,00	1.285.330,99	72.000,00								
	- • 78312000 Auszahlungen für den Erwerb von beweglichen Vermögensgegenständen oberhalb der Wertgrenze		1.149.400,00	329.841,12	-819.558,88	-519.141,09	0,00	300.417,79	50.000,00								
	- • 78312040 Auszahlungen für den Erwerb von beweglichen Vermögensgegenständen oberhalb der Wertgrenze Amt 40		271.500,00	116.262,79	-155.237,21	-100.000,00	0,00	55.237,21	22.000,00								
	- • 78312045 Auszahlungen für den Erwerb von beweglichen Vermögensgegenständen oberhalb der Wertgrenze (Budget)		129.700,00	44.448,25	-85.251,75	36.356,46	0,00	121.608,21	0,00								
	- • 78312100 Auszahlungen für den Erwerb von Fahrzeugen		1.129.000,00	330.965,04	-798.034,96	0,00	0,00	798.034,96	0,00								
	- • 78312200 Auszahlungen für den Erwerb von beweglichen Vermögensgegenständen oberhalb der Wertgrenze IT		110.000,00	19.967,18	-90.032,82	-80.000,00	0,00	10.032,82	0,00								
27	- Auszahlungen für den Erwerb von Finanzvermögen		5.091.000,00	3.975.001,00	-1.115.999,00	20.000,00	0,00	1.135.999,00	0,00								
	- • 78530000 Auszahlungen für den Erwerb von Beteiligungen an Zweckverbänden und sonstigen Anteilsrechten		4.291.000,00	1.686.752,00	-2.604.248,00	-2.604.000,00	0,00	248,00	0,00								
	- • 78540000 Auszahlung für den Erwerb von Sondervermögen		0,00	1.483.249,00	1.483.249,00	2.604.000,00	0,00	1.120.751,00	0,00								
	- • 78852000 Gewährung von Ausleihungen an verbundene Unternehmen, sonstige Beteiligungen und Sondervermögen Laufzeit über 1 Jahr		800.000,00	800.000,00	0,00	0,00	0,00	0,00	0,00								
	- • 78882000 Gewährung Ausleihungen an sonstige inländische Bereiche Laufzeit über ein Jahr		0,00	5.000,00	5.000,00	20.000,00	0,00	15.000,00	0,00								
28	- Auszahlungen für Investitionsförderungsmaßnahmen		2.463.200,00	1.083.249,00	-1.379.951,00	-1.415.503,96	0,00	-35.552,96	0,00								
	- • 78120000 Zuweisungen und Zuschüsse für Investitionen von Gemeinden (GV)		1.750.000,00	602.649,68	-1.147.350,32	-1.147.350,32	0,00	0,00	0,00								

**Gesamtfinanzrechnung mit Planvergleich**

Nr.	Finanzrechnung Einzahlungs- und Auszahlungsarten	Ergebnis		Fortgeschrieb. Ansatz		Ergebnis		Vergleich Ergeb./ Ansatz (Sp. 3 - 2)		Ergänz. Fest- legungen im HH-Vollzug		Ermächtigungs- übertragung aus 2018 EUR		verfügbare Mittel abzgl. Ergebnis		Ermächtigungs- übertragung ins Folgejahr	
		2018 EUR	1	2019 EUR	2 [1]	2019 EUR	3	4	5 [2]	6	7 [3]	8 [4]					
-	• 78130000			280.800,00		351.578,61	70.778,61	9.331,36	0,00	- 61.447,25	0,00						
-	• 78170000			118.000,00		118.000,00	0,00	0,00	0,00	0,00	0,00						
-	• 78180000			314.400,00		11.020,71	-303.379,29	- 277.485,00	0,00	25.894,29	0,00						
29	- Auszahlungen für immaterielle Vermögensgegenstände			448.000,00		238.928,95	-209.071,05	0,00	0,00	209.071,05	186.000,00						
-	• 78311000			66.000,00		15.466,65	-50.533,35	0,00	0,00	50.533,35	36.000,00						
-	• 78311200			382.000,00		223.462,30	-158.537,70	0,00	0,00	158.537,70	150.000,00						
<b>30</b>	<b>= Summe der Auszahlungen aus Investitionstätigkeit</b>			<b>31.963.100,00</b>		<b>13.964.026,82</b>	<b>-17.999.073,18</b>	<b>- 7.637.106,42</b>	<b>0,00</b>	<b>10.361.966,76</b>	<b>3.017.946,63</b>						
<b>31</b>	<b>= Finanzierungsmittelüberschuss/-bedarf aus Investitionstätigkeit</b>			<b>-22.799.700,00</b>		<b>-9.421.837,52</b>	<b>13.377.862,48</b>	<b>7.650.636,42</b>	<b>0,00</b>	<b>- 5.727.226,06</b>	<b>- 3.017.946,63</b>						
<b>32</b>	<b>= Finanzierungsmittelüberschuss/-bedarf</b>			<b>2.810.600,00</b>		<b>31.832.868,86</b>	<b>29.022.268,86</b>	<b>6.703.775,60</b>	<b>0,00</b>	<b>-22.318.493,26</b>	<b>- 3.017.946,63</b>						
33	+ Einzahlungen aus der Aufnahme von Krediten und wirtschaftlich vergleichbaren Vorgängen für Investitionen			0,00		2.900.000,00	2.900.000,00	0,00	0,00	- 2.900.000,00	0,00						
+	• 69930000			0,00		1.400.000,00	1.400.000,00	0,00	0,00	- 1.400.000,00	0,00						
+	• 69950000			0,00		1.500.000,00	1.500.000,00	0,00	0,00	- 1.500.000,00	0,00						
34	- Auszahlungen für die Tilgung von Krediten und wirtschaftlich vergleichbaren Vorgängen für Investitionen			0,00		3.500.601,00	3.500.601,00	0,00	0,00	- 3.500.601,00	0,00						
-	• 79931000			0,00		1.750.000,00	1.750.000,00	0,00	0,00	- 1.750.000,00	0,00						

**Gesamtfinanzrechnung mit Planvergleich**

Nr.	Finanzrechnung Einzahlungs- und Auszahlungsarten	Ergebnis 2018 EUR	Fortgeschrieb. Ansatz 2019 EUR	Ergebnis 2019 EUR	Vergleich Ergeb./ Ansatz (Sp. 3 - 2) EUR	Ergänz. Fest- legungen im HH-Vollzug EUR	Ermächtigungs- übertragung aus 2018 EUR	verfügbare Mittel abzgl. Ergebnis EUR	Ermächtigungs- übertragung ins Folgejahr EUR
-	• 79951000 Gewährung von Darlehen (ohne Ausleihungen) an verbundene Unternehmen, sonstigen Beteiligungen und Sondervermögen Laufzeit bis einschl. 1 Jahr		0,00	1.750.601,00	1.750.601,00	0,00	0,00	-1.750.601,00	0,00
<b>35</b>	<b>= Finanzierungsmittelüberschuss/-bedarf aus Finanzierungstätigkeit</b>		<b>0,00</b>	<b>-600.601,00</b>	<b>-600.601,00</b>	<b>0,00</b>	<b>0,00</b>	<b>600.601,00</b>	<b>0,00</b>
<b>36</b>	<b>= Änderung des Finanzmittelbestands zum Ende des Haushaltsjahres</b>		<b>2.810.600,00</b>	<b>31.232.267,86</b>	<b>28.421.667,86</b>	<b>6.703.775,60</b>	<b>0,00</b>	<b>-21.717.892,26</b>	<b>- 3.017.946,63</b>
<b>37</b>	+ Haushaltsunwirksame Einzahlungen		0,00	57.269.360,26	57.269.360,26	0,00	0,00	-57.269.360,26	0,00
	+ • 67910000 Durchlaufende Gelder		0,00	12.557,13	12.557,13	0,00	0,00	- 12.557,13	0,00
	+ • 67910020 Sicherheitsverwahrung		0,00	256,61	256,61	0,00	0,00	- 256,61	0,00
	+ • 67910100 Verrechnung Versicherungen		0,00	88.071,29	88.071,29	0,00	0,00	- 88.071,29	0,00
	+ • 67910120 Gewerbezentralregisterauskünfte OA		0,00	869,91	869,91	0,00	0,00	- 869,91	0,00
	+ • 67910131 Führungszeugnisse Bürgerbüro		0,00	3.681,60	3.681,60	0,00	0,00	- 3.681,60	0,00
	+ • 67910132 Führungszeugnisse OV Oberseesheim		0,00	764,40	764,40	0,00	0,00	- 764,40	0,00
	+ • 67910133 Führungszeugnisse VwSt Amorbach		0,00	748,80	748,80	0,00	0,00	- 748,80	0,00
	+ • 67910134 Führungszeugnisse VwSt Dahenfeld		0,00	163,80	163,80	0,00	0,00	- 163,80	0,00
	+ • 67910141 EU-Führungszeugnisse Ordnungsamt		0,00	811,20	811,20	0,00	0,00	- 811,20	0,00
	+ • 67910143 EU-Führungszeugnisse Amorbach		0,00	70,20	70,20	0,00	0,00	- 70,20	0,00
	+ • 67910210 Schülerbegleitung		0,00	57.558,20	57.558,20	0,00	0,00	- 57.558,20	0,00
	+ • 67910220 Schülerbeförderung		0,00	1.596,60	1.596,60	0,00	0,00	- 1.596,60	0,00
	+ • 67910230 Eingliederungshilfe		0,00	87.194,00	87.194,00	0,00	0,00	- 87.194,00	0,00
	+ • 67910420 Erstattung Personalumlage		0,00	20.637,99	20.637,99	0,00	0,00	- 20.637,99	0,00
	+ • 67910500 Kautionen		0,00	1.570,00	1.570,00	0,00	0,00	- 1.570,00	0,00
	+ • 67910530 Platzkautionen Märkte		0,00	900,00	900,00	0,00	0,00	- 900,00	0,00
	+ • 67910550 Kaution Chip Parkhäuser		0,00	1.010,00	1.010,00	0,00	0,00	- 1.010,00	0,00
	+ • 67910580 Kautionen OV Oberseesheim		0,00	3.220,00	3.220,00	0,00	0,00	- 3.220,00	0,00
	+ • 67911010 Spenden		0,00	25.913,00	25.913,00	0,00	0,00	- 25.913,00	0,00
	+ • 67911020 Rückzahlung an Dritte		0,00	26.658,40	26.658,40	0,00	0,00	- 26.658,40	0,00
	+ • 67911030 Amtshilfe		0,00	30.410,20	30.410,20	0,00	0,00	- 30.410,20	0,00
	+ • 67911050 unklare Einzahlungen		0,00	4.180.754,97	4.180.754,97	0,00	0,00	- 4.180.754,97	0,00



**Gesamtfinanzzrechnung mit Planvergleich**

Nr.	Finanzrechnung Einzahlungs- und Auszahlungsarten	Ergebnis		Fortgeschrieb. Ansatz		Ergebnis		Vergleich Ergeb./ Ansatz (Sp. 3 - 2)		Ergänz. Festlegungen im HH-Vollzug		Ermächtigungsübertragung aus 2018 EUR		verfügbare Mittel abzgl. Ergebnis		Ermächtigungsübertragung ins Folgejahr	
		2018 EUR	1	2019 EUR	2 [1]	2019 EUR	3	4	5 [2]	6	7 [3]	8 [4]					
	+ • 67911060			0,00		26.084,39	26.084,39	0,00	0,00	0,00	0,00	0,00	- 26.084,39	0,00	0,00		
	+ • 67911500			0,00		5.568,00	5.568,00	0,00	0,00	0,00	0,00	0,00	- 5.568,00	0,00	0,00		
	+ • 67911900			0,00		754.335,30	754.335,30	0,00	0,00	0,00	0,00	0,00	- 754.335,30	0,00	0,00		
	+ • 67911910			0,00		33.357,24	33.357,24	0,00	0,00	0,00	0,00	0,00	- 33.357,24	0,00	0,00		
	+ • 67911920			0,00		24,00	24,00	0,00	0,00	0,00	0,00	0,00	- 24,00	0,00	0,00		
	+ • 67912010			0,00		4.724.097,94	4.724.097,94	0,00	0,00	0,00	0,00	0,00	- 4.724.097,94	0,00	0,00		
	+ • 67912020			0,00		-293.518,00	-293.518,00	0,00	0,00	0,00	0,00	0,00	293.518,00	0,00	0,00		
	+ • 67912030			0,00		9.578.064,66	9.578.064,66	0,00	0,00	0,00	0,00	0,00	- 9.578.064,66	0,00	0,00		
	+ • 67912040			0,00		2.171.410,15	2.171.410,15	0,00	0,00	0,00	0,00	0,00	- 2.171.410,15	0,00	0,00		
	+ • 67912041			0,00		33.166,00	33.166,00	0,00	0,00	0,00	0,00	0,00	- 33.166,00	0,00	0,00		
	+ • 67912042			0,00		69.601,28	69.601,28	0,00	0,00	0,00	0,00	0,00	- 69.601,28	0,00	0,00		
	+ • 67912043			0,00		101.358,44	101.358,44	0,00	0,00	0,00	0,00	0,00	- 101.358,44	0,00	0,00		
	+ • 67912050			0,00		20.388,21	20.388,21	0,00	0,00	0,00	0,00	0,00	- 20.388,21	0,00	0,00		
	+ • 67912060			0,00		17.117.340,46	17.117.340,46	0,00	0,00	0,00	0,00	0,00	- 17.117.340,46	0,00	0,00		
	+ • 67912061			0,00		137.504,23	137.504,23	0,00	0,00	0,00	0,00	0,00	- 137.504,23	0,00	0,00		
	+ • 67912062			0,00		11.355,00	11.355,00	0,00	0,00	0,00	0,00	0,00	- 11.355,00	0,00	0,00		
	+ • 67912070			0,00		202,54	202,54	0,00	0,00	0,00	0,00	0,00	- 202,54	0,00	0,00		
	+ • 67912071			0,00		14.147,10	14.147,10	0,00	0,00	0,00	0,00	0,00	- 14.147,10	0,00	0,00		
	+ • 67912080			0,00		20.644,98	20.644,98	0,00	0,00	0,00	0,00	0,00	- 20.644,98	0,00	0,00		
	+ • 67919010			0,00		2.666.749,96	2.666.749,96	0,00	0,00	0,00	0,00	0,00	- 2.666.749,96	0,00	0,00		
	+ • 67919020			0,00		206.257,65	206.257,65	0,00	0,00	0,00	0,00	0,00	- 206.257,65	0,00	0,00		
	+ • 67940000			0,00		15.000.000,00	15.000.000,00	0,00	0,00	0,00	0,00	0,00	- 15.000.000,00	0,00	0,00		
	+ • 67970000			0,00		325.802,43	325.802,43	0,00	0,00	0,00	0,00	0,00	- 325.802,43	0,00	0,00		
38	- Haushaltsunwirksame Auszahlungen			0,00		93.302.184,57	93.302.184,57	0,00	0,00	0,00	0,00	0,00	- 93.302.184,57	0,00	0,00		
	- • 77910000			0,00		180,00	180,00	0,00	0,00	0,00	0,00	0,00	- 180,00	0,00	0,00		
	- • 77910010			0,00		2.550,01	2.550,01	0,00	0,00	0,00	0,00	0,00	- 2.550,01	0,00	0,00		
	- • 77910020			0,00		67.106,61	67.106,61	0,00	0,00	0,00	0,00	0,00	- 67.106,61	0,00	0,00		
	- • 77910100			0,00		87.402,11	87.402,11	0,00	0,00	0,00	0,00	0,00	- 87.402,11	0,00	0,00		
	- • 77910120			0,00		520,32	520,32	0,00	0,00	0,00	0,00	0,00	- 520,32	0,00	0,00		
	- • 77910131			0,00		1.638,00	1.638,00	0,00	0,00	0,00	0,00	0,00	- 1.638,00	0,00	0,00		

**Gesamtfinanzzrechnung mit Planvergleich**

Nr.	Finanzrechnung Einzahlungs- und Auszahlungsarten	Ergebnis		Fortgeschrieb. Ansatz		Ergebnis		Vergleich Ergeb./ Ansatz (Sp. 3 - 2)		Ergänz. Fest- legungen im HH-Vollzug		Ermächtigungs- übertragung aus 2018 EUR		verfügbare Mittel abzgl. Ergebnis		Ermächtigungs- übertragung ins Folgejahr	
		2018 EUR	1	2019 EUR	2 [1]	2019 EUR	3	4	5 [2]	6	7 [3]	8 [4]					
-	• 77910132 Führungszeugnisse OV Obereisesheim		0,00		0,00	764,40	764,40		0,00	0,00	0,00	- 764,40	0,00				
-	• 77910133 Führungszeugnisse VwSt Amorbach		0,00		0,00	795,60	795,60		0,00	0,00	0,00	- 795,60	0,00				
-	• 77910134 Führungszeugnisse VwSt Dahenfeld		0,00		0,00	156,00	156,00		0,00	0,00	0,00	- 156,00	0,00				
-	• 77910141 EU-Führungszeugnisse Ordnungsamt		0,00		0,00	507,00	507,00		0,00	0,00	0,00	- 507,00	0,00				
-	• 77910142 EU-Führungszeugnisse Obereisesheim		0,00		0,00	7,80	7,80		0,00	0,00	0,00	- 7,80	0,00				
-	• 77910143 EU-Führungszeugnisse Amorbach		0,00		0,00	70,20	70,20		0,00	0,00	0,00	- 70,20	0,00				
-	• 77910210 Schülerbegleitung		0,00		0,00	57.517,50	57.517,50		0,00	0,00	0,00	- 57.517,50	0,00				
-	• 77910220 Schülerbeförderung		0,00		0,00	1.244,70	1.244,70		0,00	0,00	0,00	- 1.244,70	0,00				
-	• 77910230 Eingliederungshilfe		0,00		0,00	92.158,50	92.158,50		0,00	0,00	0,00	- 92.158,50	0,00				
-	• 77910400 Durchlaufende Gelder Amt 10		0,00		0,00	23.973,09	23.973,09		0,00	0,00	0,00	- 23.973,09	0,00				
-	• 77910530 Platzkautionen Märkte		0,00		0,00	900,00	900,00		0,00	0,00	0,00	- 900,00	0,00				
-	• 77910550 Kautions Chip Parkhäuser		0,00		0,00	620,00	620,00		0,00	0,00	0,00	- 620,00	0,00				
-	• 77910580 Kautionen OV Obereisesheim		0,00		0,00	2.970,00	2.970,00		0,00	0,00	0,00	- 2.970,00	0,00				
-	• 77911010 Spenden		0,00		0,00	40.115,73	40.115,73		0,00	0,00	0,00	- 40.115,73	0,00				
-	• 77911020 Rückzahlung an Dritte		0,00		0,00	26.658,40	26.658,40		0,00	0,00	0,00	- 26.658,40	0,00				
-	• 77911030 Amtshilfe		0,00		0,00	30.459,05	30.459,05		0,00	0,00	0,00	- 30.459,05	0,00				
-	• 77911050 unklare Einzahlungen		0,00		0,00	4.208.478,23	4.208.478,23		0,00	0,00	0,00	- 4.208.478,23	0,00				
-	• 77911060 Einzahlungen ZS Bürgerbüro		0,00		0,00	26.084,39	26.084,39		0,00	0,00	0,00	- 26.084,39	0,00				
-	• 77911500 Jagdsteuer, Fischereiabgabe an LRA		0,00		0,00	5.648,00	5.648,00		0,00	0,00	0,00	- 5.648,00	0,00				
-	• 77911900 Müllmarkenverkauf		0,00		0,00	727.153,20	727.153,20		0,00	0,00	0,00	- 727.153,20	0,00				
-	• 77911910 Provision Müllmarkenverkauf		0,00		0,00	33.238,67	33.238,67		0,00	0,00	0,00	- 33.238,67	0,00				
-	• 77912010 Lohnsteuer		0,00		0,00	4.721.819,64	4.721.819,64		0,00	0,00	0,00	- 4.721.819,64	0,00				
-	• 77912020 Kindergeld		0,00		0,00	-323.830,00	-323.830,00		0,00	0,00	0,00	323.830,00	0,00				
-	• 77912030 Sozialversicherung		0,00		0,00	9.578.064,66	9.578.064,66		0,00	0,00	0,00	- 9.578.064,66	0,00				
-	• 77912040 ZVK Stuttgart - Umlage		0,00		0,00	2.171.410,15	2.171.410,15		0,00	0,00	0,00	- 2.171.410,15	0,00				
-	• 77912041 Privatrente ZVK		0,00		0,00	33.166,00	33.166,00		0,00	0,00	0,00	- 33.166,00	0,00				
-	• 77912042 Zukunftssicherung I		0,00		0,00	69.601,28	69.601,28		0,00	0,00	0,00	- 69.601,28	0,00				
-	• 77912043 Pensionskasse Sparkasse		0,00		0,00	101.358,44	101.358,44		0,00	0,00	0,00	- 101.358,44	0,00				
-	• 77912050 Lohn- und Gehaltspfändungen		0,00		0,00	20.388,21	20.388,21		0,00	0,00	0,00	- 20.388,21	0,00				
-	• 77912060 Zahlbarmachung Löhne und Gehälter		0,00		0,00	17.117.340,46	17.117.340,46		0,00	0,00	0,00	- 17.117.340,46	0,00				
-	• 77912061 Zahlbarmachung VWL		0,00		0,00	137.504,23	137.504,23		0,00	0,00	0,00	- 137.504,23	0,00				

**Gesamtfinanzrechnung mit Planvergleich**

Nr.	Finanzrechnung Einzahlungs- und Auszahlungsarten	Ergebnis		Fortgeschrieb. Ansatz		Ergebnis		Vergleich Ergeb./ Ansatz (Sp. 3 - 2)		Ergänz. Fest- legungen im HH-Vollzug		Ermächtigungs- übertragung aus 2018 EUR		verfügbare Mittel abzgl. Ergebnis		Ermächtigungs- übertragung ins Folgejahr	
		2018 EUR	1	2019 EUR	2 [1]	2019 EUR	3	4	5 [2]	6	7 [3]	8 [4]					
-	• 77912062 Zahlbarmachung Betriebskasse		0,00	0,00	11.355,00	0,00	0,00	0,00	0,00	0,00	- 11.355,00	0,00	0,00				
-	• 77912071 Manuelle Überweisungen / Überzahlungen		0,00	0,00	13.512,00	0,00	0,00	0,00	0,00	0,00	- 13.512,00	0,00	0,00				
-	• 77912080 Interne Überschüsse		0,00	0,00	20.644,98	0,00	0,00	0,00	0,00	0,00	- 20.644,98	0,00	0,00				
-	• 77919010 Umsatzsteuer Stadtwerke		0,00	0,00	2.636.335,52	0,00	0,00	0,00	0,00	0,00	- 2.636.335,52	0,00	0,00				
-	• 77919020 Umsatzsteuer AquaToll		0,00	0,00	212.385,08	0,00	0,00	0,00	0,00	0,00	- 212.385,08	0,00	0,00				
-	• 77940000 Geldanlagen		0,00	0,00	51.000.000,00	0,00	0,00	0,00	0,00	0,00	- 51.000.000,00	0,00	0,00				
-	• 77970000 Auszahlungen aus Vorsteuer		0,00	0,00	342.211,41	0,00	0,00	0,00	0,00	0,00	- 342.211,41	0,00	0,00				
<b>39</b>	<b>= Überschuss/Bedarf aus haushaltsunwirksamen Einzahlungen und Auszahlungen</b>		<b>0,00</b>	<b>0,00</b>	<b>-36.032.824,31</b>	<b>0,00</b>	<b>0,00</b>	<b>0,00</b>	<b>0,00</b>	<b>0,00</b>	<b>36.032.824,31</b>	<b>0,00</b>	<b>0,00</b>				
40	Anfangsbestand an Zahlungsmitteln		0,00	0,00	26.968.438,16	0,00	0,00	0,00	0,00	0,00	- 26.968.438,16	0,00	0,00				
41	+ /- Veränderung des Bestandes an Zahlungsmitteln		2.810.600,00	2.810.600,00	- 4.800.556,45	- 7.611.156,45	6.703.775,60	6.703.775,60	0,00	0,00	14.314.932,05	0,00	- 3.017.946,63				
<b>42</b>	<b>= Endbestand an Zahlungsmitteln zum Ende des Haushaltsjahres</b>		<b>2.810.600,00</b>	<b>2.810.600,00</b>	<b>22.167.881,71</b>	<b>19.357.281,71</b>	<b>6.703.775,60</b>	<b>6.703.775,60</b>	<b>0,00</b>	<b>0,00</b>	<b>- 12.653.506,11</b>	<b>0,00</b>	<b>- 3.017.946,63</b>				
43	den voraussichtlichen Bestand an inneren Darlehen zum Jahresende		0,00	0,00	0,00	0,00	0,00	0,00	0,00	0,00	0,00	0,00	0,00				

1) Ansatz inkl. aller Nachtragshaushalte (übertragene Ermächtigungen und die Nutzung der Deckungsfähigkeit nach § 20 Abs. 5 GemHO betreffen den Ansatz nicht)

2) Über- und außerplanmäßige Aufwendungen, Haushaltswirtschaftliche Sperren, Inanspruchnahmen von Deckungsfähigkeiten

3) = verfügbare Mittel (Spalte 2 + 5 + 6) - Ergebnis (Spalte 3)

4) Übertragbarkeit nach § 21 GemHVO festzustellen

5) Anfangs- und Endbestand an Zahlungsmitteln sind keine Planungsgrößen



# Ergebnis- und Finanzrechnung 2019

nach Teilhaushalten  
und  
Produkten



**Teilhaushalt 01: Zentrale Steuerung**  
**Verantwortlich: Herr Hertwig**

<b>Produkt</b>	<b>Bezeichnung</b>
11.10.0000	Steuerung
11.10.0010	Verwaltungsgebäude
11.11.0000	Geschäftsführung für den Gemeinderat
11.14.0300	Personalrat inkl. Schwerbehindertenvertretung
11.14.1000	Bürgerschaftliches Engagement
11.30.0000	Presse- und Öffentlichkeitsarbeit
57.50.0000	Stadtmarketing





**Teilergebnisrechnung mit Planvergleich**

**Teilhaushalt 01 Steuerung**

Nr.	Teilergebnisrechnung	Teilhaushalt 01 Steuerung							
		Ergebnis 2018 EUR	Fortgeschrieb. Ansatz 2019 EUR	Ergebnis 2019 EUR	Vergleich Ergeb. / Ansatz (Sp. 3 - 2) EUR	Ergänz. Fest- legungen im HH-Vollzug EUR	Ermächtigungs- übertragung aus 2018 EUR	verfügbare Mittel abzgl. Ergebnis EUR	Ermächtigungs- übertragung ins Folgejahr EUR
	Ertrags- und Aufwandsarten	1	2	3	4	5	6	7	8
1	Steuern und ähnliche Abgaben		0,00	0,00	0,00	0,00	0,00	0,00	0,00
2	+ Zuweisungen und Zuwendungen, Umlagen		0,00	0,00	0,00	0,00	0,00	0,00	0,00
3	+ Aufgelöste Investitionszuwendungen und -beiträge		0,00	0,00	0,00	0,00	0,00	0,00	0,00
4	+ Sonstige Transfererträge		0,00	0,00	0,00	0,00	0,00	0,00	0,00
5	+ Entgelte für öffentliche Leistungen oder Einrichtungen		1.400,00	1.544,00	144,00	144,00	0,00	-144,00	0,00
6	+ Sonstige privatrechtliche Leistungsentgelte		41.600,00	46.042,19	4.442,19	4.442,19	0,00	-4.442,19	0,00
7	+ Kostenerstattungen und Kostenumlagen		200,00	1.074,79	874,79	874,79	0,00	-874,79	0,00
8	+ Zinsen und ähnliche Erträge		0,00	0,00	0,00	0,00	0,00	0,00	0,00
9	+ Aktivierte Eigenleistungen und Bestandsveränderungen		0,00	0,00	0,00	0,00	0,00	0,00	0,00
10	+ Sonstige ordentliche Erträge		0,00	0,00	0,00	0,00	0,00	0,00	0,00
<b>11</b>	<b>= Anteilige ordentliche Erträge</b>		<b>43.200,00</b>	<b>48.660,98</b>	<b>5.460,98</b>	<b>5.460,98</b>	<b>0,00</b>	<b>-5.460,98</b>	<b>0,00</b>
12	- Personalaufwendungen		1.122.300,00	1.397.013,28	274.713,28	274.713,28	0,00	-274.713,28	0,00
13	- Versorgungsaufwendungen		0,00	39.786,84	39.786,84	39.786,84	0,00	-39.786,84	0,00
14	- Aufwendungen für Sach- und Dienstleistungen		1.172.500,00	909.223,85	-263.276,15	-263.276,15	414.848,02	678.124,17	0,00
15	- Abschreibungen		365.400,00	358.998,54	-6.401,46	-6.401,46	0,00	6.401,46	0,00
16	- Zinsen und ähnliche Aufwendungen		0,00	0,00	0,00	0,00	0,00	0,00	0,00
17	- Transferaufwendungen		0,00	11.575,00	11.575,00	11.575,00	12.000,00	425,00	0,00
18	- Sonstige ordentliche Aufwendungen		133.100,00	148.304,97	15.204,97	15.204,97	23.380,24	8.175,27	0,00
<b>19</b>	<b>= Anteilige ordentliche Aufwendungen</b>		<b>2.793.300,00</b>	<b>2.864.902,48</b>	<b>71.602,48</b>	<b>71.602,48</b>	<b>450.228,26</b>	<b>378.625,78</b>	<b>0,00</b>
<b>20</b>	<b>= Anteiliges ordentliches Ergebnis</b>		<b>-2.750.100,00</b>	<b>-2.816.241,50</b>	<b>-66.141,50</b>	<b>-66.141,50</b>	<b>-450.228,26</b>	<b>-384.086,76</b>	<b>0,00</b>
21	+ Erträge aus internen Leistungen		1.063.900,00	885,35	-1.063.014,65	-1.063.014,65	0,00	1.063.014,65	0,00
22	- Aufwendungen für interne Leistungen		477.700,00	388.804,16	-88.895,84	-88.895,84	0,00	88.895,84	0,00
23	- Kalkulatorische Kosten		0,00	0,00	0,00	0,00	0,00	0,00	0,00
<b>24</b>	<b>= Kalkulatorisches Ergebnis</b>		<b>586.200,00</b>	<b>-387.918,81</b>	<b>-974.118,81</b>	<b>-974.118,81</b>	<b>0,00</b>	<b>974.118,81</b>	<b>0,00</b>
<b>25</b>	<b>= Nettoressourcenbedarf/-überschuss</b>		<b>-2.163.900,00</b>	<b>-3.204.160,31</b>	<b>-1.040.260,31</b>	<b>-1.040.260,31</b>	<b>-450.228,26</b>	<b>590.032,05</b>	<b>0,00</b>



**Teilfinanzrechnung mit Planvergleich**

**Teilhaushalt 01 Steuerung**

Nr.	Teilfinanzrechnung Einzahlungs- und Auszahlungsarten	Ergebnis		Fortgeschrieb. Ansatz	Ergebnis 2019 EUR	Vergleich Ergeb./ Ansatz Sp. 3 - 2)	Ergänz. Fest- legungen im HH-Vollzug	Ermächtigungs- übertragung aus 2018 EUR	verfügbare Mittel abzgl. Ergebnis	Ermächtigungs- übertragung ins Folgejahr
		2018 EUR	1							
1	+ Summe der Einzahlungen aus laufender Verwaltungstätigkeit			43.200,00	47.711,51	4.511,51	0,00	0,00	-4.511,51	0,00
2	- Summe der Auszahlungen aus laufender Verwaltungstätigkeit			2.427.900,00	2.455.412,05	27.512,05	450.228,26	0,00	422.716,21	0,00
<b>3</b>	<b>= Anteiliger Zahlungsmittelüberschuss/Zahlungsmittelbedarf aus laufender Verwaltungstätigkeit</b>			<b>-2.384.700,00</b>	<b>-2.407.700,54</b>	<b>-23.000,54</b>	<b>-450.228,26</b>	<b>0,00</b>	<b>-427.227,72</b>	<b>0,00</b>
4	+ Einzahlungen aus Investitionszuwendungen			0,00	0,00	0,00	0,00	0,00	0,00	0,00
5	+ Einzahlungen aus Investitionsbeiträgen und ähnlichen Entgelten für Investitionstätigkeit			0,00	0,00	0,00	0,00	0,00	0,00	0,00
6	+ Einzahlungen aus der Veräußerung von Sachvermögen			0,00	0,00	0,00	0,00	0,00	0,00	0,00
7	+ Einzahlungen aus der Veräußerung von Finanzvermögen			0,00	0,00	0,00	0,00	0,00	0,00	0,00
8	+ Einzahlungen für sonstige Investitionstätigkeit			0,00	0,00	0,00	0,00	0,00	0,00	0,00
<b>9</b>	<b>= Summe der Einzahlungen aus Investitionstätigkeit</b>			<b>0,00</b>	<b>0,00</b>	<b>0,00</b>	<b>0,00</b>	<b>0,00</b>	<b>0,00</b>	<b>0,00</b>
10	- Auszahlungen für den Erwerb von Grundstücken und Gebäuden			0,00	0,00	0,00	0,00	0,00	0,00	0,00
11	- Auszahlungen für Baumaßnahmen			250.000,00	29.438,08	-220.561,92	38.000,00	0,00	258.561,92	258.561,92
12	- Auszahlungen für den Erwerb von beweglichem Sachvermögen			71.000,00	2.294,09	-68.705,91	-66.000,00	0,00	2.705,91	0,00
13	- Auszahlungen für den Erwerb von Finanzvermögen			0,00	0,00	0,00	0,00	0,00	0,00	0,00
14	- Auszahlungen für Investitionsförderungsmaßnahmen			0,00	0,00	0,00	0,00	0,00	0,00	0,00
15	- Auszahlungen für den Erwerb von immateriellen Vermögensgegenständen			0,00	0,00	0,00	0,00	0,00	0,00	0,00
<b>16</b>	<b>= Summe der Auszahlungen aus Investitionstätigkeit</b>			<b>321.000,00</b>	<b>31.732,17</b>	<b>-289.267,83</b>	<b>-28.000,00</b>	<b>0,00</b>	<b>261.267,83</b>	<b>258.561,92</b>
<b>17</b>	<b>= Anteiliger Finanzierungsmittelüberschuss/-bedarf aus Investitionstätigkeit</b>			<b>-321.000,00</b>	<b>-31.732,17</b>	<b>289.267,83</b>	<b>28.000,00</b>	<b>0,00</b>	<b>-261.267,83</b>	<b>-258.561,92</b>
<b>18</b>	<b>= Anteiliger Finanzierungsmittelüberschuss/-bedarf</b>			<b>-2.705.700,00</b>	<b>-2.439.432,71</b>	<b>266.267,29</b>	<b>-422.228,26</b>	<b>0,00</b>	<b>-688.495,55</b>	<b>-258.561,92</b>

**Teilergebnisrechnung mit Planvergleich**

**11.10.0000 Steuerung**

Nr.	Teilergebnisrechnung Ertrags- und Aufwandsarten	11.10.0000 Steuerung							
		Ergebnis 2018 EUR	Fortgeschrieb. Ansatz 2019 EUR	Ergebnis 2019 EUR	Vergleich Ergeb. / Ansatz (Sp. 3 - 2) EUR	Ergänz. Fest- legungen im HH-Vollzug EUR	Ermächtigungs- übertragung aus 2018 EUR	verfügbare Mittel abzgl. Ergebnis EUR	Ermächtigungs- übertragung ins Folgejahr EUR
		1	2	3	4	5	6	7	8
1	Steuern und ähnliche Abgaben	0,00	0,00	0,00	0,00	0,00	0,00	0,00	0,00
2	+ Zuweisungen und Zuwendungen, Umlagen	0,00	0,00	0,00	0,00	0,00	0,00	0,00	0,00
3	+ Aufgelöste Investitionszuwendungen und -beiträge	0,00	0,00	0,00	0,00	0,00	0,00	0,00	0,00
4	+ Sonstige Transfererträge	0,00	0,00	0,00	0,00	0,00	0,00	0,00	0,00
5	+ Entgelte für öffentliche Leistungen oder Einrichtungen	0,00	0,00	0,00	0,00	0,00	0,00	0,00	0,00
6	+ Sonstige privatrechtliche Leistungsentgelte	0,00	2.100,00	8.089,34	5.989,34	0,00	0,00	-5.989,34	0,00
7	+ Kostenerstattungen und Kostenumlagen	0,00	0,00	885,35	885,35	0,00	0,00	-885,35	0,00
8	+ Zinsen und ähnliche Erträge	0,00	0,00	0,00	0,00	0,00	0,00	0,00	0,00
9	+ Aktivierte Eigenleistungen und Bestandsveränderungen	0,00	0,00	0,00	0,00	0,00	0,00	0,00	0,00
10	+ Sonstige ordentliche Erträge	0,00	0,00	0,00	0,00	0,00	0,00	0,00	0,00
<b>11</b>	<b>= Anteilige ordentliche Erträge</b>	<b>0,00</b>	<b>2.100,00</b>	<b>8.974,69</b>	<b>6.874,69</b>	<b>0,00</b>	<b>0,00</b>	<b>-6.874,69</b>	<b>0,00</b>
12	- Personalaufwendungen	0,00	583.500,00	798.371,57	214.871,57	0,00	0,00	-214.871,57	0,00
13	- Versorgungsaufwendungen	0,00	0,00	39.786,84	39.786,84	0,00	0,00	-39.786,84	0,00
14	- Aufwendungen für Sach- und Dienstleistungen	0,00	74.200,00	58.416,08	-15.783,92	0,00	0,00	15.783,92	0,00
15	- Abschreibungen	0,00	2.900,00	2.990,89	90,89	0,00	0,00	-90,89	0,00
16	- Zinsen und ähnliche Aufwendungen	0,00	0,00	0,00	0,00	0,00	0,00	0,00	0,00
17	- Transferaufwendungen	0,00	0,00	11.575,00	11.575,00	12.000,00	0,00	425,00	0,00
18	- Sonstige ordentliche Aufwendungen	0,00	103.100,00	102.917,45	-182,55	17.611,07	0,00	17.793,62	0,00
<b>19</b>	<b>= Anteilige ordentliche Aufwendungen</b>	<b>0,00</b>	<b>763.700,00</b>	<b>1.014.057,83</b>	<b>250.357,83</b>	<b>29.611,07</b>	<b>0,00</b>	<b>-220.746,76</b>	<b>0,00</b>
<b>20</b>	<b>= Anteiliges ordentliches Ergebnis</b>	<b>0,00</b>	<b>-761.600,00</b>	<b>-1.005.083,14</b>	<b>-243.483,14</b>	<b>-29.611,07</b>	<b>0,00</b>	<b>213.872,07</b>	<b>0,00</b>
21	+ Erträge aus internen Leistungen	0,00	761.600,00	885,35	-760.714,65	0,00	0,00	760.714,65	0,00
22	- Aufwendungen für interne Leistungen	0,00	176.200,00	144.322,68	-31.877,32	0,00	0,00	31.877,32	0,00
23	- Kalkulatorische Kosten	0,00	0,00	0,00	0,00	0,00	0,00	0,00	0,00
<b>24</b>	<b>= Kalkulatorisches Ergebnis</b>	<b>0,00</b>	<b>585.400,00</b>	<b>-143.437,33</b>	<b>-728.837,33</b>	<b>0,00</b>	<b>0,00</b>	<b>728.837,33</b>	<b>0,00</b>
<b>25</b>	<b>= Nettoressourcenbedarf/-überschuss</b>	<b>0,00</b>	<b>-176.200,00</b>	<b>-1.148.520,47</b>	<b>-972.320,47</b>	<b>-29.611,07</b>	<b>0,00</b>	<b>942.709,40</b>	<b>0,00</b>

**Teilfinanzrechnung mit Planvergleich**

**11.10.0000 Steuerung**

Nr.	Teilfinanzrechnung Einzahlungs- und Auszahlungsarten	Ergebnis		Fortgeschrieb. Ansatz EUR	Ergebnis		Vergleich Ergeb./ Ansatz Sp. 3 - 2) EUR	Ergänz. Fest- legungen im HH-Vollzug EUR	Ermächtigungs- übertragung aus 2018 EUR	verfügbare Mittel abzgl. Ergebnis EUR	Ermächtigungs- übertragung ins Folgejahr EUR
		2018 EUR	2019 EUR		2019 EUR	2018 EUR					
1	+ Summe der Einzahlungen aus laufender Verwaltungstätigkeit	0,00	2.100,00	8.089,34	5.989,34	0,00	0,00	0,00	0,00	-5.989,34	0,00
2	- Summe der Auszahlungen aus laufender Verwaltungstätigkeit	30.443,73	760.800,00	1.004.512,41	243.712,41	29.611,07	0,00	0,00	0,00	-214.101,34	0,00
<b>3</b>	<b>= Anteiliger Zahlungsmittelüberschuss/Zahlungsmittelbedarf aus laufender Verwaltungstätigkeit</b>	<b>- 30.443,73</b>	<b>-758.700,00</b>	<b>-996.423,07</b>	<b>-237.723,07</b>	<b>-29.611,07</b>	<b>0,00</b>	<b>0,00</b>	<b>0,00</b>	<b>208.112,00</b>	<b>0,00</b>
4	+ Einzahlungen aus Investitionszuwendungen	0,00	0,00	0,00	0,00	0,00	0,00	0,00	0,00	0,00	0,00
5	+ Einzahlungen aus Investitionsbeiträgen und ähnlichen Entgelten für Investitionstätigkeit	0,00	0,00	0,00	0,00	0,00	0,00	0,00	0,00	0,00	0,00
6	+ Einzahlungen aus der Veräußerung von Sachvermögen	0,00	0,00	0,00	0,00	0,00	0,00	0,00	0,00	0,00	0,00
7	+ Einzahlungen aus der Veräußerung von Finanzvermögen	0,00	0,00	0,00	0,00	0,00	0,00	0,00	0,00	0,00	0,00
8	+ Einzahlungen für sonstige Investitionstätigkeit	0,00	0,00	0,00	0,00	0,00	0,00	0,00	0,00	0,00	0,00
<b>9</b>	<b>= Summe der Einzahlungen aus Investitionstätigkeit</b>	<b>0,00</b>	<b>0,00</b>	<b>0,00</b>	<b>0,00</b>	<b>0,00</b>	<b>0,00</b>	<b>0,00</b>	<b>0,00</b>	<b>0,00</b>	<b>0,00</b>
10	- Auszahlungen für den Erwerb von Grundstücken und Gebäuden	0,00	0,00	0,00	0,00	0,00	0,00	0,00	0,00	0,00	0,00
11	- Auszahlungen für Baumaßnahmen	0,00	0,00	0,00	0,00	0,00	0,00	0,00	0,00	0,00	0,00
12	- Auszahlungen für den Erwerb von beweglichem Sachvermögen	0,00	5.000,00	2.294,09	-2.705,91	0,00	0,00	0,00	0,00	2.705,91	0,00
13	- Auszahlungen für den Erwerb von Finanzvermögen	0,00	0,00	0,00	0,00	0,00	0,00	0,00	0,00	0,00	0,00
14	- Auszahlungen für Investitionsförderungsmaßnahmen	0,00	0,00	0,00	0,00	0,00	0,00	0,00	0,00	0,00	0,00
15	- Auszahlungen für den Erwerb von immateriellen Vermögensgegenständen	0,00	0,00	0,00	0,00	0,00	0,00	0,00	0,00	0,00	0,00
<b>16</b>	<b>= Summe der Auszahlungen aus Investitionstätigkeit</b>	<b>0,00</b>	<b>5.000,00</b>	<b>2.294,09</b>	<b>-2.705,91</b>	<b>0,00</b>	<b>0,00</b>	<b>0,00</b>	<b>0,00</b>	<b>2.705,91</b>	<b>0,00</b>
<b>17</b>	<b>= Anteiliger Finanzierungsmitteleüberschuss/-bedarf aus Investitionstätigkeit</b>	<b>0,00</b>	<b>-5.000,00</b>	<b>-2.294,09</b>	<b>2.705,91</b>	<b>0,00</b>	<b>0,00</b>	<b>0,00</b>	<b>0,00</b>	<b>-2.705,91</b>	<b>0,00</b>
<b>18</b>	<b>= Anteiliger Finanzierungsmitteleüberschuss/-bedarf</b>	<b>- 30.443,73</b>	<b>-763.700,00</b>	<b>-998.717,16</b>	<b>-235.017,16</b>	<b>-29.611,07</b>	<b>0,00</b>	<b>0,00</b>	<b>0,00</b>	<b>205.406,09</b>	<b>0,00</b>

**Teilergebnisrechnung mit Planvergleich**

**11.10.0010 Verwaltungsgebäude**

Nr.	Teilergebnisrechnung	Ergebnis		Fortgeschrieb. Ansatz	Ergebnis	Vergleich Ergeb. / Ansatz (Sp. 3 - 2)	Ergänz. Festlegungen im HH-Vollzug	Ermächtigungsübertragung aus	verfügbare Mittel abzgl. Ergebnis	Ermächtigungsübertragung ins Folgejahr
		2018 EUR	2019 EUR							
	<b>Ertrags- und Aufwandsarten</b>	1	2	3	4	5	6	7	8	
1	Steuern und ähnliche Abgaben	0,00	0,00	0,00	0,00	0,00	0,00	0,00	0,00	0,00
2	+ Zuweisungen und Zuwendungen, Umlagen	0,00	0,00	0,00	0,00	0,00	0,00	0,00	0,00	0,00
3	+ Aufgelöste Investitionszuwendungen und -beiträge	0,00	0,00	0,00	0,00	0,00	0,00	0,00	0,00	0,00
4	+ Sonstige Transfererträge	0,00	0,00	0,00	0,00	0,00	0,00	0,00	0,00	0,00
5	+ Entgelte für öffentliche Leistungen oder Einrichtungen	0,00	0,00	0,00	0,00	0,00	0,00	0,00	0,00	0,00
6	+ Sonstige privatrechtliche Leistungsentgelte	0,00	17.000,00	16.448,48	-551,52	0,00	0,00	551,52	0,00	0,00
7	+ Kostenerstattungen und Kostenumlagen	0,00	0,00	0,00	0,00	0,00	0,00	0,00	0,00	0,00
8	+ Zinsen und ähnliche Erträge	0,00	0,00	0,00	0,00	0,00	0,00	0,00	0,00	0,00
9	+ Aktivierte Eigenleistungen und Bestandsveränderungen	0,00	0,00	0,00	0,00	0,00	0,00	0,00	0,00	0,00
10	+ Sonstige ordentliche Erträge	0,00	0,00	0,00	0,00	0,00	0,00	0,00	0,00	0,00
<b>11</b>	<b>= Anteilige ordentliche Erträge</b>	<b>0,00</b>	<b>17.000,00</b>	<b>16.448,48</b>	<b>-551,52</b>	<b>0,00</b>	<b>0,00</b>	<b>551,52</b>	<b>0,00</b>	<b>0,00</b>
12	- Personalaufwendungen	0,00	183.000,00	203.855,68	20.855,68	0,00	0,00	-20.855,68	0,00	0,00
13	- Versorgungsaufwendungen	0,00	0,00	0,00	0,00	0,00	0,00	0,00	0,00	0,00
14	- Aufwendungen für Sach- und Dienstleistungen	0,00	566.200,00	588.535,43	22.335,43	413.742,50	0,00	391.407,07	0,00	0,00
15	- Abschreibungen	0,00	351.700,00	352.906,19	1.206,19	0,00	0,00	-1.206,19	0,00	0,00
16	- Zinsen und ähnliche Aufwendungen	0,00	0,00	0,00	0,00	0,00	0,00	0,00	0,00	0,00
17	- Transferaufwendungen	0,00	0,00	0,00	0,00	0,00	0,00	0,00	0,00	0,00
18	- Sonstige ordentliche Aufwendungen	0,00	1.700,00	5.657,81	3.957,81	5.769,17	0,00	1.811,36	0,00	0,00
<b>19</b>	<b>= Anteilige ordentliche Aufwendungen</b>	<b>0,00</b>	<b>1.102.600,00</b>	<b>1.150.955,11</b>	<b>48.355,11</b>	<b>419.511,67</b>	<b>0,00</b>	<b>371.156,56</b>	<b>0,00</b>	<b>0,00</b>
<b>20</b>	<b>= Anteiliges ordentliches Ergebnis</b>	<b>0,00</b>	<b>-1.085.600,00</b>	<b>-1.134.506,63</b>	<b>-48.906,63</b>	<b>-419.511,67</b>	<b>0,00</b>	<b>-370.605,04</b>	<b>0,00</b>	<b>0,00</b>
21	+ Erträge aus internen Leistungen	0,00	0,00	0,00	0,00	0,00	0,00	0,00	0,00	0,00
22	- Aufwendungen für interne Leistungen	0,00	127.400,00	141.424,96	14.024,96	0,00	0,00	-14.024,96	0,00	0,00
23	- Kalkulatorische Kosten	0,00	0,00	0,00	0,00	0,00	0,00	0,00	0,00	0,00
<b>24</b>	<b>= Kalkulatorisches Ergebnis</b>	<b>0,00</b>	<b>-127.400,00</b>	<b>-141.424,96</b>	<b>-14.024,96</b>	<b>0,00</b>	<b>0,00</b>	<b>14.024,96</b>	<b>0,00</b>	<b>0,00</b>
<b>25</b>	<b>= Nettoressourcenbedarf/-überschuss</b>	<b>0,00</b>	<b>-1.213.000,00</b>	<b>-1.275.931,59</b>	<b>-62.931,59</b>	<b>-419.511,67</b>	<b>0,00</b>	<b>-356.580,08</b>	<b>0,00</b>	<b>0,00</b>

**Teilfinanzrechnung mit Planvergleich**

**11.10.0010 Verwaltungsgebäude**

Nr.	Teilfinanzrechnung Einzahlungs- und Auszahlungsarten	Ergebnis		Fortgeschrieb. Ansatz	Ergebnis 2019 EUR	Vergleich Ergeb./ Ansatz Sp. 3 - 2)	Ergänz. Fest- legungen im HH-Vollzug	Ermächtigungs- übertragung aus 2018 EUR	verfügbare Mittel abzgl. Ergebnis	Ermächtigungs- übertragung ins Folgejahr
		2018 EUR	2019 EUR							
1	+ Summe der Einzahlungen aus laufender Verwaltungstätigkeit	0,00	17.000,00	17.000,00	16.448,48	-551,52	0,00	0,00	551,52	0,00
2	- Summe der Auszahlungen aus laufender Verwaltungstätigkeit	0,00	750.900,00	750.900,00	765.955,04	15.055,04	419.511,67	0,00	404.456,63	0,00
<b>3</b>	<b>= Anteiliger Zahlungsmittelüberschuss/Zahlungsmittelbedarf aus laufender Verwaltungstätigkeit</b>	<b>0,00</b>	<b>-733.900,00</b>	<b>-733.900,00</b>	<b>-749.506,56</b>	<b>-15.606,56</b>	<b>-419.511,67</b>	<b>0,00</b>	<b>-403.905,11</b>	<b>0,00</b>
4	+ Einzahlungen aus Investitionszuwendungen	0,00	0,00	0,00	0,00	0,00	0,00	0,00	0,00	0,00
5	+ Einzahlungen aus Investitionsbeiträgen und ähnlichen Entgelten für Investitionstätigkeit	0,00	0,00	0,00	0,00	0,00	0,00	0,00	0,00	0,00
6	+ Einzahlungen aus der Veräußerung von Sachvermögen	0,00	0,00	0,00	0,00	0,00	0,00	0,00	0,00	0,00
7	+ Einzahlungen aus der Veräußerung von Finanzvermögen	0,00	0,00	0,00	0,00	0,00	0,00	0,00	0,00	0,00
8	+ Einzahlungen für sonstige Investitionstätigkeit	0,00	0,00	0,00	0,00	0,00	0,00	0,00	0,00	0,00
<b>9</b>	<b>= Summe der Einzahlungen aus Investitionstätigkeit</b>	<b>0,00</b>	<b>0,00</b>	<b>0,00</b>	<b>0,00</b>	<b>0,00</b>	<b>0,00</b>	<b>0,00</b>	<b>0,00</b>	<b>0,00</b>
10	- Auszahlungen für den Erwerb von Grundstücken und Gebäuden	0,00	0,00	0,00	0,00	0,00	0,00	0,00	0,00	0,00
11	- Auszahlungen für Baumaßnahmen	0,00	250.000,00	250.000,00	29.438,08	-220.561,92	38.000,00	0,00	258.561,92	258.561,92
12	- Auszahlungen für den Erwerb von beweglichem Sachvermögen	0,00	15.000,00	15.000,00	0,00	-15.000,00	-15.000,00	0,00	0,00	0,00
13	- Auszahlungen für den Erwerb von Finanzvermögen	0,00	0,00	0,00	0,00	0,00	0,00	0,00	0,00	0,00
14	- Auszahlungen für Investitionsförderungsmaßnahmen	0,00	0,00	0,00	0,00	0,00	0,00	0,00	0,00	0,00
15	- Auszahlungen für den Erwerb von immateriellen Vermögensgegenständen	0,00	0,00	0,00	0,00	0,00	0,00	0,00	0,00	0,00
<b>16</b>	<b>= Summe der Auszahlungen aus Investitionstätigkeit</b>	<b>0,00</b>	<b>265.000,00</b>	<b>265.000,00</b>	<b>29.438,08</b>	<b>-235.561,92</b>	<b>23.000,00</b>	<b>0,00</b>	<b>258.561,92</b>	<b>258.561,92</b>
<b>17</b>	<b>= Anteiliger Finanzierungsmittelüberschuss/-bedarf aus Investitionstätigkeit</b>	<b>0,00</b>	<b>-265.000,00</b>	<b>-265.000,00</b>	<b>-29.438,08</b>	<b>235.561,92</b>	<b>-23.000,00</b>	<b>0,00</b>	<b>-258.561,92</b>	<b>-258.561,92</b>
<b>18</b>	<b>= Anteiliger Finanzierungsmittelüberschuss/-bedarf</b>	<b>0,00</b>	<b>-998.900,00</b>	<b>-998.900,00</b>	<b>-778.944,64</b>	<b>219.955,36</b>	<b>-442.511,67</b>	<b>0,00</b>	<b>-662.467,03</b>	<b>-258.561,92</b>

### Finanzrechnung der Investitionsmaßnahmen

Nr.	Teilinvestitionsrechnung	Ergebnis 2018 EUR	Fortgeschrieb. Ansatz 2019 EUR	Ergebnis 2019 EUR	Vergleich Ergeb./ Ansatz (Sp. 3 - 2) EUR	Ergänz. Fest- legungen im HH-Vollzug EUR	Ermächtigungs- übertragung aus 2018 EUR	verfügbare Mittel abzgl. Ergebnis EUR	Ermächtigungs- übertragung ins Folgejahr EUR
		1	2	3	4	5	6	7	8
<b>Produkt: 11.10.0010-Verwaltungsgebäude</b>									
<b>Maßnahme: 001-Verwaltungsgebäude allgemein</b>									
1	+ Einzahlungen aus Investitionszuwendungen	0,00	0,00	0,00	0,00	0,00	0,00	0,00	0,00
2	+ Einzahlungen aus Investitionsbeiträgen und ähnlichen Entgelten für Investitionstätigkeit	0,00	0,00	0,00	0,00	0,00	0,00	0,00	0,00
3	+ Einzahlungen aus der Veräußerung von Sachvermögen	0,00	0,00	0,00	0,00	0,00	0,00	0,00	0,00
4	+ Einzahlungen aus der Veräußerung von Finanzvermögen	0,00	0,00	0,00	0,00	0,00	0,00	0,00	0,00
5	+ Einzahlungen für sonstige Investitionstätigkeit	0,00	0,00	0,00	0,00	0,00	0,00	0,00	0,00
<b>6</b>	<b>= Summe der Einzahlungen aus Investitionstätigkeit</b>	<b>0,00</b>	<b>0,00</b>	<b>0,00</b>	<b>0,00</b>	<b>0,00</b>	<b>0,00</b>	<b>0,00</b>	<b>0,00</b>
7	- Auszahlungen für den Erwerb von Grundstücken und Gebäuden	0,00	0,00	0,00	0,00	0,00	0,00	0,00	0,00
8	- Auszahlungen für Baumaßnahmen	0,00	250.000,00	29.438,08	-220.561,92	38.000,00	0,00	258.561,92	258.561,92
9	- Auszahlungen für den Erwerb von beweglichem Sachvermögen	0,00	15.000,00	0,00	-15.000,00	-15.000,00	0,00	0,00	0,00
10	- Auszahlungen für den Erwerb von Finanzvermögen	0,00	0,00	0,00	0,00	0,00	0,00	0,00	0,00
11	- Auszahlungen für Investitionsförderungsmaßnahmen	0,00	0,00	0,00	0,00	0,00	0,00	0,00	0,00
12	- Auszahlungen für den Erwerb von immateriellen Vermögensgegenständen	0,00	0,00	0,00	0,00	0,00	0,00	0,00	0,00
<b>13</b>	<b>= Summe der Auszahlungen aus Investitionstätigkeit</b>	<b>0,00</b>	<b>265.000,00</b>	<b>29.438,08</b>	<b>-235.561,92</b>	<b>23.000,00</b>	<b>0,00</b>	<b>258.561,92</b>	<b>258.561,92</b>
<b>14</b>	<b>= Saldo aus Investitionstätigkeit</b>	<b>0,00</b>	<b>-265.000,00</b>	<b>-29.438,08</b>	<b>235.561,92</b>	<b>-23.000,00</b>	<b>0,00</b>	<b>-258.561,92</b>	<b>-258.561,92</b>
15	- Aktivierte Eigenleistungen	0,00	0,00	0,00	0,00	0,00	0,00	0,00	0,00
<b>16</b>	<b>= Gesamtkosten der Maßnahme</b>	<b>0,00</b>	<b>-265.000,00</b>	<b>-29.438,08</b>	<b>235.561,92</b>	<b>-23.000,00</b>	<b>0,00</b>	<b>-258.561,92</b>	<b>-258.561,92</b>



**Teilergebnisrechnung mit Planvergleich**

**11.11.0000 Geschäftsführung für den Gemeinderat**

Nr.	Teilergebnisrechnung	Ergebnis		Fortgeschrieb. Ansatz	Ergebnis	Vergleich Ergeb. / Ansatz (Sp. 3 - 2)	Ergänz. Festlegungen im HH-Vollzug	Ermächtigungsübertragung aus	verfügbare Mittel abzgl. Ergebnis	Ermächtigungsübertragung ins Folgejahr
		2018 EUR	2019 EUR							
1	Steuern und ähnliche Abgaben	0,00	0,00	0,00	0,00	0,00	0,00	0,00	0,00	0,00
2	+ Zuweisungen und Zuwendungen, Umlagen	0,00	0,00	0,00	0,00	0,00	0,00	0,00	0,00	0,00
3	+ Aufgelöste Investitionszuwendungen und -beiträge	0,00	0,00	0,00	0,00	0,00	0,00	0,00	0,00	0,00
4	+ Sonstige Transfererträge	0,00	0,00	0,00	0,00	0,00	0,00	0,00	0,00	0,00
5	+ Entgelte für öffentliche Leistungen oder Einrichtungen	0,00	0,00	0,00	0,00	0,00	0,00	0,00	0,00	0,00
6	+ Sonstige privatrechtliche Leistungsentgelte	0,00	20.000,00	0,00	11.824,38	-8.175,62	0,00	0,00	8.175,62	0,00
7	+ Kostenerstattungen und Kostenumlagen	0,00	0,00	0,00	0,00	0,00	0,00	0,00	0,00	0,00
8	+ Zinsen und ähnliche Erträge	0,00	0,00	0,00	0,00	0,00	0,00	0,00	0,00	0,00
9	+ Aktivierte Eigenleistungen und Bestandsveränderungen	0,00	0,00	0,00	0,00	0,00	0,00	0,00	0,00	0,00
10	+ Sonstige ordentliche Erträge	0,00	0,00	0,00	0,00	0,00	0,00	0,00	0,00	0,00
11	<b>= Anteilige ordentliche Erträge</b>	<b>0,00</b>	<b>20.000,00</b>	<b>11.824,38</b>	<b>-8.175,62</b>	<b>0,00</b>	<b>0,00</b>	<b>0,00</b>	<b>8.175,62</b>	<b>0,00</b>
12	- Personalaufwendungen	0,00	73.700,00	43.514,73	-30.185,27	0,00	0,00	0,00	30.185,27	0,00
13	- Versorgungsaufwendungen	0,00	0,00	0,00	0,00	0,00	0,00	0,00	0,00	0,00
14	- Aufwendungen für Sach- und Dienstleistungen	0,00	50.200,00	40.606,51	-9.593,49	0,00	0,00	0,00	9.593,49	0,00
15	- Abschreibungen	0,00	300,00	252,93	-47,07	0,00	0,00	0,00	47,07	0,00
16	- Zinsen und ähnliche Aufwendungen	0,00	0,00	0,00	0,00	0,00	0,00	0,00	0,00	0,00
17	- Transferaufwendungen	0,00	0,00	0,00	0,00	0,00	0,00	0,00	0,00	0,00
18	- Sonstige ordentliche Aufwendungen	0,00	9.200,00	3.908,29	-5.291,71	0,00	0,00	0,00	5.291,71	0,00
19	<b>= Anteilige ordentliche Aufwendungen</b>	<b>0,00</b>	<b>133.400,00</b>	<b>88.282,46</b>	<b>-45.117,54</b>	<b>0,00</b>	<b>0,00</b>	<b>0,00</b>	<b>45.117,54</b>	<b>0,00</b>
20	<b>= Anteiliges ordentliches Ergebnis</b>	<b>0,00</b>	<b>-113.400,00</b>	<b>-76.458,08</b>	<b>36.941,92</b>	<b>0,00</b>	<b>0,00</b>	<b>0,00</b>	<b>-36.941,92</b>	<b>0,00</b>
21	+ Erträge aus internen Leistungen	0,00	113.400,00	0,00	-113.400,00	0,00	0,00	0,00	113.400,00	0,00
22	- Aufwendungen für interne Leistungen	0,00	32.800,00	17.912,60	-14.887,40	0,00	0,00	0,00	14.887,40	0,00
23	- Kalkulatorische Kosten	0,00	0,00	0,00	0,00	0,00	0,00	0,00	0,00	0,00
24	<b>= Kalkulatorisches Ergebnis</b>	<b>0,00</b>	<b>80.600,00</b>	<b>-17.912,60</b>	<b>-98.512,60</b>	<b>0,00</b>	<b>0,00</b>	<b>0,00</b>	<b>98.512,60</b>	<b>0,00</b>
25	<b>= Nettoressourcenbedarf/-überschuss</b>	<b>0,00</b>	<b>-32.800,00</b>	<b>-94.370,68</b>	<b>-61.570,68</b>	<b>0,00</b>	<b>0,00</b>	<b>0,00</b>	<b>61.570,68</b>	<b>0,00</b>

### Teilfinanzrechnung mit Planvergleich

#### 11.11.0000 Geschäftsführung für den Gemeinderat

Nr.	Teilfinanzrechnung Einzahlungs- und Auszahlungsarten	Ergebnis		Fortgeschrieb. Ansatz		Ergebnis		Vergleich Ergeb./ Ansatz Sp. 3 - 2)		Ergänz. Fest- legungen im HH-Vollzug		Ermächtigungs- übertragung aus 2018		verfügbare Mittel abzgl. Ergebnis		Ermächtigungs- übertragung ins Folgejahr	
		2018 EUR	2019 EUR	2019 EUR	2019 EUR	2019 EUR	2019 EUR	2018 EUR	2018 EUR	2018 EUR	2018 EUR	2018 EUR	2018 EUR	2018 EUR	2018 EUR	2018 EUR	2018 EUR
1	+ Summe der Einzahlungen aus laufender Verwaltungstätigkeit	0,00	20.000,00	11.824,38	-8.175,62	0,00	0,00	0,00	0,00	0,00	0,00	0,00	8.175,62	0,00			
2	- Summe der Auszahlungen aus laufender Verwaltungstätigkeit	0,00	133.100,00	85.494,91	-47.605,09	0,00	0,00	0,00	0,00	0,00	0,00	0,00	47.605,09	0,00			
3	= Anteiliger Zahlungsmittelüberschuss/Zahlungsmittelbedarf aus laufender Verwaltungstätigkeit	0,00	-113.100,00	-73.670,53	39.429,47	0,00	0,00	0,00	0,00	0,00	0,00	0,00	-39.429,47	0,00			
4	+ Einzahlungen aus Investitionszuwendungen	0,00	0,00	0,00	0,00	0,00	0,00	0,00	0,00	0,00	0,00	0,00	0,00	0,00			
5	+ Einzahlungen aus Investitionsbeiträgen und ähnlichen Entgelten für Investitionstätigkeit	0,00	0,00	0,00	0,00	0,00	0,00	0,00	0,00	0,00	0,00	0,00	0,00	0,00			
6	+ Einzahlungen aus der Veräußerung von Sachvermögen	0,00	0,00	0,00	0,00	0,00	0,00	0,00	0,00	0,00	0,00	0,00	0,00	0,00			
7	+ Einzahlungen aus der Veräußerung von Finanzvermögen	0,00	0,00	0,00	0,00	0,00	0,00	0,00	0,00	0,00	0,00	0,00	0,00	0,00			
8	+ Einzahlungen für sonstige Investitionstätigkeit	0,00	0,00	0,00	0,00	0,00	0,00	0,00	0,00	0,00	0,00	0,00	0,00	0,00			
9	= Summe der Einzahlungen aus Investitionstätigkeit	0,00	0,00	0,00	0,00	0,00	0,00	0,00	0,00	0,00	0,00	0,00	0,00	0,00			
10	- Auszahlungen für den Erwerb von Grundstücken und Gebäuden	0,00	0,00	0,00	0,00	0,00	0,00	0,00	0,00	0,00	0,00	0,00	0,00	0,00			
11	- Auszahlungen für Baumaßnahmen	0,00	0,00	0,00	0,00	0,00	0,00	0,00	0,00	0,00	0,00	0,00	0,00	0,00			
12	- Auszahlungen für den Erwerb von beweglichem Sachvermögen	0,00	0,00	0,00	0,00	0,00	0,00	0,00	0,00	0,00	0,00	0,00	0,00	0,00			
13	- Auszahlungen für den Erwerb von Finanzvermögen	0,00	0,00	0,00	0,00	0,00	0,00	0,00	0,00	0,00	0,00	0,00	0,00	0,00			
14	- Auszahlungen für Investitionsförderungsmaßnahmen	0,00	0,00	0,00	0,00	0,00	0,00	0,00	0,00	0,00	0,00	0,00	0,00	0,00			
15	- Auszahlungen für den Erwerb von immateriellen Vermögensgegenständen	0,00	0,00	0,00	0,00	0,00	0,00	0,00	0,00	0,00	0,00	0,00	0,00	0,00			
16	= Summe der Auszahlungen aus Investitionstätigkeit	0,00	0,00	0,00	0,00	0,00	0,00	0,00	0,00	0,00	0,00	0,00	0,00	0,00			
17	= Anteiliger Finanzierungsmitteleüberschuss/-bedarf aus Investitionstätigkeit	0,00	0,00	0,00	0,00	0,00	0,00	0,00	0,00	0,00	0,00	0,00	0,00	0,00			
18	= Anteiliger Finanzierungsmitteleüberschuss/-bedarf	0,00	-113.100,00	-73.670,53	39.429,47	0,00	0,00	0,00	0,00	0,00	0,00	0,00	-39.429,47	0,00			

### Finanzrechnung der Investitionsmaßnahmen

Nr.	Teilinvestitionsrechnung Einzahlungs- und Auszahlungsarten	Ergebnis		Fortgeschrieb. Ansatz		Ergebnis		Vergleich Ergeb./ Ansatz (Sp. 3 - 2)		Ergänz. Festlegungen im HH-Vollzug		Ermächtigungsübertragung aus 2018		verfügbare Mittel abzgl. Ergebnis		Ermächtigungsübertragung ins Folgejahr	
		2018 EUR	1	2019 EUR	2	2019 EUR	3	4	5	6	7	8					
<b>Produkt: 11.11.0000-Geschäftsführung für den Gemeinderat</b>																	
<b>Maßnahme: 001-Geschäftsführung Gemeinderat allgemein</b>																	
1	+ Einzahlungen aus Investitionszuwendungen	0,00		0,00		0,00		0,00		0,00		0,00		0,00		0,00	
2	+ Einzahlungen aus Investitionsbeiträgen und ähnlichen Entgelten für Investitionstätigkeit	0,00		0,00		0,00		0,00		0,00		0,00		0,00		0,00	
3	+ Einzahlungen aus der Veräußerung von Sachvermögen	0,00		0,00		0,00		0,00		0,00		0,00		0,00		0,00	
4	+ Einzahlungen aus der Veräußerung von Finanzvermögen	0,00		0,00		0,00		0,00		0,00		0,00		0,00		0,00	
5	+ Einzahlungen für sonstige Investitionstätigkeit	0,00		0,00		0,00		0,00		0,00		0,00		0,00		0,00	
<b>6</b>	<b>= Summe der Einzahlungen aus Investitionstätigkeit</b>	<b>0,00</b>		<b>0,00</b>		<b>0,00</b>		<b>0,00</b>		<b>0,00</b>		<b>0,00</b>		<b>0,00</b>		<b>0,00</b>	
7	- Auszahlungen für den Erwerb von Grundstücken und Gebäuden	0,00		0,00		0,00		0,00		0,00		0,00		0,00		0,00	
8	- Auszahlungen für Baumaßnahmen	0,00		0,00		0,00		0,00		0,00		0,00		0,00		0,00	
9	- Auszahlungen für den Erwerb von beweglichem Sachvermögen	0,00		0,00		0,00		0,00		0,00		0,00		0,00		0,00	
10	- Auszahlungen für den Erwerb von Finanzvermögen	0,00		0,00		0,00		0,00		0,00		0,00		0,00		0,00	
11	- Auszahlungen für Investitionsförderungsmaßnahmen	0,00		0,00		0,00		0,00		0,00		0,00		0,00		0,00	
12	- Auszahlungen für den Erwerb von immateriellen Vermögensgegenständen	0,00		0,00		0,00		0,00		0,00		0,00		0,00		0,00	
<b>13</b>	<b>= Summe der Auszahlungen aus Investitionstätigkeit</b>	<b>0,00</b>		<b>0,00</b>		<b>0,00</b>		<b>0,00</b>		<b>0,00</b>		<b>0,00</b>		<b>0,00</b>		<b>0,00</b>	
<b>14</b>	<b>= Saldo aus Investitionstätigkeit</b>	<b>0,00</b>		<b>0,00</b>		<b>0,00</b>		<b>0,00</b>		<b>0,00</b>		<b>0,00</b>		<b>0,00</b>		<b>0,00</b>	
15	- Aktivierte Eigenleistungen	0,00		0,00		0,00		0,00		0,00		0,00		0,00		0,00	
<b>16</b>	<b>= Gesamtkosten der Maßnahme</b>	<b>0,00</b>		<b>0,00</b>		<b>0,00</b>		<b>0,00</b>		<b>0,00</b>		<b>0,00</b>		<b>0,00</b>		<b>0,00</b>	

**Teilergebnisrechnung mit Planvergleich**

**11.14.0300 Personalrat inkl. Schwerbehindertenvertretung**

Nr.	Teilergebnisrechnung	Ergebnis		Fortgeschrieb. Ansatz	Ergebnis	Vergleich Ergeb. / Ansatz (Sp. 3 - 2)	Ergänz. Festlegungen im HH-Vollzug	Ermächtigungsaus 2018 EUR	verfügbare Mittel abzgl. Ergebnis	Ermächtigungsaus übertragung ins Folgejahr							
		2018 EUR	1								2019 EUR	3	EUR	4	EUR	5	2018 EUR
	<b>Ertrags- und Aufwandsarten</b>																
1	Steuern und ähnliche Abgaben	0,00	0,00	0,00	0,00	0,00	0,00	0,00	0,00	0,00	0,00	0,00	0,00	0,00	0,00	0,00	0,00
2	+ Zuweisungen und Zuwendungen, Umlagen	0,00	0,00	0,00	0,00	0,00	0,00	0,00	0,00	0,00	0,00	0,00	0,00	0,00	0,00	0,00	0,00
3	+ Aufgelöste Investitionszuwendungen und -beiträge	0,00	0,00	0,00	0,00	0,00	0,00	0,00	0,00	0,00	0,00	0,00	0,00	0,00	0,00	0,00	0,00
4	+ Sonstige Transfererträge	0,00	0,00	0,00	0,00	0,00	0,00	0,00	0,00	0,00	0,00	0,00	0,00	0,00	0,00	0,00	0,00
5	+ Entgelte für öffentliche Leistungen oder Einrichtungen	0,00	0,00	0,00	0,00	0,00	0,00	0,00	0,00	0,00	0,00	0,00	0,00	0,00	0,00	0,00	0,00
6	+ Sonstige privatrechtliche Leistungsentgelte	0,00	500,00	0,00	237,00	-263,00	0,00	0,00	0,00	0,00	0,00	0,00	0,00	0,00	0,00	263,00	0,00
7	+ Kostenerstattungen und Kostenumlagen	0,00	0,00	0,00	0,00	0,00	0,00	0,00	0,00	0,00	0,00	0,00	0,00	0,00	0,00	0,00	0,00
8	+ Zinsen und ähnliche Erträge	0,00	0,00	0,00	0,00	0,00	0,00	0,00	0,00	0,00	0,00	0,00	0,00	0,00	0,00	0,00	0,00
9	+ Aktivierte Eigenleistungen und Bestandsveränderungen	0,00	0,00	0,00	0,00	0,00	0,00	0,00	0,00	0,00	0,00	0,00	0,00	0,00	0,00	0,00	0,00
10	+ Sonstige ordentliche Erträge	0,00	0,00	0,00	0,00	0,00	0,00	0,00	0,00	0,00	0,00	0,00	0,00	0,00	0,00	0,00	0,00
<b>11</b>	<b>= Anteilige ordentliche Erträge</b>	<b>0,00</b>	<b>500,00</b>	<b>0,00</b>	<b>237,00</b>	<b>-263,00</b>	<b>0,00</b>	<b>0,00</b>	<b>0,00</b>	<b>0,00</b>	<b>0,00</b>	<b>0,00</b>	<b>0,00</b>	<b>0,00</b>	<b>0,00</b>	<b>263,00</b>	<b>0,00</b>
12	- Personalaufwendungen	0,00	157.700,00	0,00	182.662,22	24.962,22	0,00	0,00	0,00	0,00	0,00	0,00	0,00	0,00	0,00	-24.962,22	0,00
13	- Versorgungsaufwendungen	0,00	0,00	0,00	0,00	0,00	0,00	0,00	0,00	0,00	0,00	0,00	0,00	0,00	0,00	0,00	0,00
14	- Aufwendungen für Sach- und Dienstleistungen	0,00	16.800,00	0,00	18.974,70	2.174,70	1.105,52	0,00	0,00	1.105,52	0,00	0,00	0,00	0,00	0,00	-1.069,18	0,00
15	- Abschreibungen	0,00	1.700,00	0,00	1.345,55	-354,45	0,00	0,00	0,00	0,00	0,00	0,00	0,00	0,00	0,00	354,45	0,00
16	- Zinsen und ähnliche Aufwendungen	0,00	0,00	0,00	0,00	0,00	0,00	0,00	0,00	0,00	0,00	0,00	0,00	0,00	0,00	0,00	0,00
17	- Transferaufwendungen	0,00	0,00	0,00	0,00	0,00	0,00	0,00	0,00	0,00	0,00	0,00	0,00	0,00	0,00	0,00	0,00
18	- Sonstige ordentliche Aufwendungen	0,00	13.200,00	0,00	14.064,55	864,55	0,00	0,00	0,00	0,00	0,00	0,00	0,00	0,00	0,00	-864,55	0,00
<b>19</b>	<b>= Anteilige ordentliche Aufwendungen</b>	<b>0,00</b>	<b>189.400,00</b>	<b>0,00</b>	<b>217.047,02</b>	<b>27.647,02</b>	<b>1.105,52</b>	<b>0,00</b>	<b>0,00</b>	<b>1.105,52</b>	<b>0,00</b>	<b>0,00</b>	<b>0,00</b>	<b>0,00</b>	<b>0,00</b>	<b>-26.541,50</b>	<b>0,00</b>
<b>20</b>	<b>= Anteiliges ordentliches Ergebnis</b>	<b>0,00</b>	<b>-188.900,00</b>	<b>0,00</b>	<b>-216.810,02</b>	<b>-27.910,02</b>	<b>-1.105,52</b>	<b>0,00</b>	<b>0,00</b>	<b>-1.105,52</b>	<b>0,00</b>	<b>0,00</b>	<b>0,00</b>	<b>0,00</b>	<b>0,00</b>	<b>26.804,50</b>	<b>0,00</b>
21	+ Erträge aus internen Leistungen	0,00	188.900,00	0,00	0,00	-188.900,00	0,00	0,00	0,00	0,00	0,00	0,00	0,00	0,00	0,00	188.900,00	0,00
22	- Aufwendungen für interne Leistungen	0,00	70.800,00	0,00	48.335,37	-22.464,63	0,00	0,00	0,00	0,00	0,00	0,00	0,00	0,00	0,00	22.464,63	0,00
23	- Kalkulatorische Kosten	0,00	0,00	0,00	0,00	0,00	0,00	0,00	0,00	0,00	0,00	0,00	0,00	0,00	0,00	0,00	0,00
<b>24</b>	<b>= Kalkulatorisches Ergebnis</b>	<b>0,00</b>	<b>118.100,00</b>	<b>0,00</b>	<b>-48.335,37</b>	<b>-166.435,37</b>	<b>0,00</b>	<b>0,00</b>	<b>0,00</b>	<b>0,00</b>	<b>0,00</b>	<b>0,00</b>	<b>0,00</b>	<b>0,00</b>	<b>0,00</b>	<b>166.435,37</b>	<b>0,00</b>
<b>25</b>	<b>= Nettoressourcenbedarf/-überschuss</b>	<b>0,00</b>	<b>-70.800,00</b>	<b>0,00</b>	<b>-266.145,39</b>	<b>-194.345,39</b>	<b>-1.105,52</b>	<b>0,00</b>	<b>0,00</b>	<b>-1.105,52</b>	<b>0,00</b>	<b>0,00</b>	<b>0,00</b>	<b>0,00</b>	<b>0,00</b>	<b>193.239,87</b>	<b>0,00</b>

### Teilfinanzrechnung mit Planvergleich

#### 11.14.0300 Personalrat inkl. Schwerbehindertenvertretung

Nr.	Teilfinanzrechnung Einzahlungs- und Auszahlungsarten	Ergebnis		Fortgeschrieb. Ansatz		Ergebnis		Vergleich Ergeb./ Ansatz Sp. 3 - 2)		Ergänz. Fest- legungen im HH-Vollzug		Ermächtigungs- übertragung aus 2018		verfügbare Mittel abzgl. Ergebnis		Ermächtigungs- übertragung ins Folgejahr	
		2018 EUR	2019 EUR	2019 EUR	2019 EUR	EUR	EUR	EUR	EUR	EUR	EUR	EUR	EUR	EUR	EUR	EUR	EUR
1	+ Summe der Einzahlungen aus laufender Verwaltungstätigkeit	0,00	500,00	237,00	-263,00	0,00	0,00	0,00	0,00	0,00	0,00	0,00	263,00	0,00	0,00		
2	- Summe der Auszahlungen aus laufender Verwaltungstätigkeit	0,00	187.700,00	215.181,87	27.481,87	1.105,52	1.105,52	0,00	0,00	0,00	0,00	0,00	-26.376,35	0,00	0,00		
<b>3</b>	<b>= Anteiliger Zahlungsmittelüberschuss/Zahlungsmittelbedarf aus laufender Verwaltungstätigkeit</b>	<b>0,00</b>	<b>-187.200,00</b>	<b>-214.944,87</b>	<b>-27.744,87</b>	<b>-1.105,52</b>	<b>-1.105,52</b>	<b>0,00</b>	<b>0,00</b>	<b>0,00</b>	<b>0,00</b>	<b>0,00</b>	<b>26.639,35</b>	<b>0,00</b>	<b>0,00</b>		
4	+ Einzahlungen aus Investitionszuwendungen	0,00	0,00	0,00	0,00	0,00	0,00	0,00	0,00	0,00	0,00	0,00	0,00	0,00	0,00		
5	+ Einzahlungen aus Investitionsbeiträgen und ähnlichen Entgelten für Investitionstätigkeit	0,00	0,00	0,00	0,00	0,00	0,00	0,00	0,00	0,00	0,00	0,00	0,00	0,00	0,00		
6	+ Einzahlungen aus der Veräußerung von Sachvermögen	0,00	0,00	0,00	0,00	0,00	0,00	0,00	0,00	0,00	0,00	0,00	0,00	0,00	0,00		
7	+ Einzahlungen aus der Veräußerung von Finanzvermögen	0,00	0,00	0,00	0,00	0,00	0,00	0,00	0,00	0,00	0,00	0,00	0,00	0,00	0,00		
8	+ Einzahlungen für sonstige Investitionstätigkeit	0,00	0,00	0,00	0,00	0,00	0,00	0,00	0,00	0,00	0,00	0,00	0,00	0,00	0,00		
<b>9</b>	<b>= Summe der Einzahlungen aus Investitionstätigkeit</b>	<b>0,00</b>	<b>0,00</b>	<b>0,00</b>	<b>0,00</b>	<b>0,00</b>	<b>0,00</b>	<b>0,00</b>	<b>0,00</b>	<b>0,00</b>	<b>0,00</b>	<b>0,00</b>	<b>0,00</b>	<b>0,00</b>	<b>0,00</b>		
10	- Auszahlungen für den Erwerb von Grundstücken und Gebäuden	0,00	0,00	0,00	0,00	0,00	0,00	0,00	0,00	0,00	0,00	0,00	0,00	0,00	0,00		
11	- Auszahlungen für Baumaßnahmen	0,00	0,00	0,00	0,00	0,00	0,00	0,00	0,00	0,00	0,00	0,00	0,00	0,00	0,00		
12	- Auszahlungen für den Erwerb von beweglichem Sachvermögen	0,00	0,00	0,00	0,00	0,00	0,00	0,00	0,00	0,00	0,00	0,00	0,00	0,00	0,00		
13	- Auszahlungen für den Erwerb von Finanzvermögen	0,00	0,00	0,00	0,00	0,00	0,00	0,00	0,00	0,00	0,00	0,00	0,00	0,00	0,00		
14	- Auszahlungen für Investitionsförderungsmaßnahmen	0,00	0,00	0,00	0,00	0,00	0,00	0,00	0,00	0,00	0,00	0,00	0,00	0,00	0,00		
15	- Auszahlungen für den Erwerb von immateriellen Vermögensgegenständen	0,00	0,00	0,00	0,00	0,00	0,00	0,00	0,00	0,00	0,00	0,00	0,00	0,00	0,00		
<b>16</b>	<b>= Summe der Auszahlungen aus Investitionstätigkeit</b>	<b>0,00</b>	<b>0,00</b>	<b>0,00</b>	<b>0,00</b>	<b>0,00</b>	<b>0,00</b>	<b>0,00</b>	<b>0,00</b>	<b>0,00</b>	<b>0,00</b>	<b>0,00</b>	<b>0,00</b>	<b>0,00</b>	<b>0,00</b>		
<b>17</b>	<b>= Anteiliger Finanzierungsmitteleüberschuss/-bedarf aus Investitionstätigkeit</b>	<b>0,00</b>	<b>0,00</b>	<b>0,00</b>	<b>0,00</b>	<b>0,00</b>	<b>0,00</b>	<b>0,00</b>	<b>0,00</b>	<b>0,00</b>	<b>0,00</b>	<b>0,00</b>	<b>0,00</b>	<b>0,00</b>	<b>0,00</b>		
<b>18</b>	<b>= Anteiliger Finanzierungsmitteleüberschuss/-bedarf</b>	<b>0,00</b>	<b>-187.200,00</b>	<b>-214.944,87</b>	<b>-27.744,87</b>	<b>-1.105,52</b>	<b>-1.105,52</b>	<b>0,00</b>	<b>0,00</b>	<b>0,00</b>	<b>0,00</b>	<b>0,00</b>	<b>26.639,35</b>	<b>0,00</b>	<b>0,00</b>		

**Teilergebnisrechnung mit Planvergleich**

**11.14.1000 Bürgerschaftliches Engagement**

Nr.	Teilergebnisrechnung	Ergebnis							
		2018 EUR	2019 EUR	2019 EUR	Vergleich Ergeb. / Ansatz (Sp. 3 - 2)	Ergänz. Fest- legungen im HH-Vollzug	2018 EUR	verfügbare Mittel abzgl. Ergebnis	Ermäßigungs- übertragung ins Folgejahr
	Ertrags- und Aufwandsarten	1	2	3	4	5	6	7	8
1	Steuern und ähnliche Abgaben	0,00	0,00	0,00	0,00	0,00	0,00	0,00	0,00
2	+ Zuweisungen und Zuwendungen, Umlagen	0,00	0,00	0,00	0,00	0,00	0,00	0,00	0,00
3	+ Aufgelöste Investitionszuwendungen und -beiträge	0,00	0,00	0,00	0,00	0,00	0,00	0,00	0,00
4	+ Sonstige Transfererträge	0,00	0,00	0,00	0,00	0,00	0,00	0,00	0,00
5	+ Entgelte für öffentliche Leistungen oder Einrichtungen	0,00	0,00	0,00	0,00	0,00	0,00	0,00	0,00
6	+ Sonstige privatrechtliche Leistungsentgelte	0,00	0,00	0,00	0,00	0,00	0,00	0,00	0,00
7	+ Kostenerstattungen und Kostenumlagen	0,00	0,00	0,00	0,00	0,00	0,00	0,00	0,00
8	+ Zinsen und ähnliche Erträge	0,00	0,00	0,00	0,00	0,00	0,00	0,00	0,00
9	+ Aktivierte Eigenleistungen und Bestandsveränderungen	0,00	0,00	0,00	0,00	0,00	0,00	0,00	0,00
10	+ Sonstige ordentliche Erträge	0,00	0,00	0,00	0,00	0,00	0,00	0,00	0,00
<b>11</b>	<b>= Anteilige ordentliche Erträge</b>	<b>0,00</b>	<b>0,00</b>	<b>0,00</b>	<b>0,00</b>	<b>0,00</b>	<b>0,00</b>	<b>0,00</b>	<b>0,00</b>
12	- Personalaufwendungen	0,00	0,00	0,00	0,00	0,00	0,00	0,00	0,00
13	- Versorgungsaufwendungen	0,00	0,00	0,00	0,00	0,00	0,00	0,00	0,00
14	- Aufwendungen für Sach- und Dienstleistungen	0,00	0,00	0,00	0,00	0,00	0,00	0,00	0,00
15	- Abschreibungen	0,00	0,00	0,00	0,00	0,00	0,00	0,00	0,00
16	- Zinsen und ähnliche Aufwendungen	0,00	0,00	0,00	0,00	0,00	0,00	0,00	0,00
17	- Transferaufwendungen	0,00	0,00	0,00	0,00	0,00	0,00	0,00	0,00
18	- Sonstige ordentliche Aufwendungen	0,00	1.000,00	0,00	-1.000,00	0,00	0,00	1.000,00	0,00
<b>19</b>	<b>= Anteilige ordentliche Aufwendungen</b>	<b>0,00</b>	<b>1.000,00</b>	<b>0,00</b>	<b>-1.000,00</b>	<b>0,00</b>	<b>0,00</b>	<b>1.000,00</b>	<b>0,00</b>
<b>20</b>	<b>= Anteiliges ordentliches Ergebnis</b>	<b>0,00</b>	<b>-1.000,00</b>	<b>0,00</b>	<b>1.000,00</b>	<b>0,00</b>	<b>0,00</b>	<b>-1.000,00</b>	<b>0,00</b>
21	+ Erträge aus internen Leistungen	0,00	0,00	0,00	0,00	0,00	0,00	0,00	0,00
22	- Aufwendungen für interne Leistungen	0,00	0,00	0,00	0,00	0,00	0,00	0,00	0,00
23	- Kalkulatorische Kosten	0,00	0,00	0,00	0,00	0,00	0,00	0,00	0,00
<b>24</b>	<b>= Kalkulatorisches Ergebnis</b>	<b>0,00</b>	<b>0,00</b>	<b>0,00</b>	<b>0,00</b>	<b>0,00</b>	<b>0,00</b>	<b>0,00</b>	<b>0,00</b>
<b>25</b>	<b>= Nettoressourcenbedarf/-überschuss</b>	<b>0,00</b>	<b>-1.000,00</b>	<b>0,00</b>	<b>1.000,00</b>	<b>0,00</b>	<b>0,00</b>	<b>-1.000,00</b>	<b>0,00</b>

**Teilfinanzrechnung mit Planvergleich**

**11.14.1000 Bürgerschaftliches Engagement**

Nr.	Teilfinanzrechnung Einzahlungs- und Auszahlungsarten	Ergebnis						Ermächtigungs- übertragung aus 2018 EUR	verfügbare Mittel abzgl. Ergebnis EUR	Ermächtigungs- übertragung ins Folgejahr EUR
		2018 EUR	2019 EUR	Fortgeschrieb. Ansatz 2019 EUR	Ergebnis 2019 EUR	Vergleich Ergeb./ Ansatz Sp. 3 - 2) EUR	Ergänz. Fest- legungen im HH-Vollzug EUR			
1		1	2	3	4	5	6	7	8	
1	+ Summe der Einzahlungen aus laufender Verwaltungstätigkeit	0,00	0,00	0,00	0,00	0,00	0,00	0,00	0,00	
2	- Summe der Auszahlungen aus laufender Verwaltungstätigkeit	0,00	1.000,00	0,00	-1.000,00	0,00	0,00	1.000,00	0,00	
<b>3</b>	<b>= Anteiliger Zahlungsmittelüberschuss/Zahlungsmittelbedarf aus laufender Verwaltungstätigkeit</b>	<b>0,00</b>	<b>-1.000,00</b>	<b>0,00</b>	<b>1.000,00</b>	<b>0,00</b>	<b>0,00</b>	<b>-1.000,00</b>	<b>0,00</b>	
4	+ Einzahlungen aus Investitionszuwendungen	0,00	0,00	0,00	0,00	0,00	0,00	0,00	0,00	
5	+ Einzahlungen aus Investitionsbeiträgen und ähnlichen Entgelten für Investitionstätigkeit	0,00	0,00	0,00	0,00	0,00	0,00	0,00	0,00	
6	+ Einzahlungen aus der Veräußerung von Sachvermögen	0,00	0,00	0,00	0,00	0,00	0,00	0,00	0,00	
7	+ Einzahlungen aus der Veräußerung von Finanzvermögen	0,00	0,00	0,00	0,00	0,00	0,00	0,00	0,00	
8	+ Einzahlungen für sonstige Investitionstätigkeit	0,00	0,00	0,00	0,00	0,00	0,00	0,00	0,00	
<b>9</b>	<b>= Summe der Einzahlungen aus Investitionstätigkeit</b>	<b>0,00</b>	<b>0,00</b>	<b>0,00</b>	<b>0,00</b>	<b>0,00</b>	<b>0,00</b>	<b>0,00</b>	<b>0,00</b>	
10	- Auszahlungen für den Erwerb von Grundstücken und Gebäuden	0,00	0,00	0,00	0,00	0,00	0,00	0,00	0,00	
11	- Auszahlungen für Baumaßnahmen	0,00	0,00	0,00	0,00	0,00	0,00	0,00	0,00	
12	- Auszahlungen für den Erwerb von beweglichem Sachvermögen	0,00	0,00	0,00	0,00	0,00	0,00	0,00	0,00	
13	- Auszahlungen für den Erwerb von Finanzvermögen	0,00	0,00	0,00	0,00	0,00	0,00	0,00	0,00	
14	- Auszahlungen für Investitionsförderungsmaßnahmen	0,00	0,00	0,00	0,00	0,00	0,00	0,00	0,00	
15	- Auszahlungen für den Erwerb von immateriellen Vermögensgegenständen	0,00	0,00	0,00	0,00	0,00	0,00	0,00	0,00	
<b>16</b>	<b>= Summe der Auszahlungen aus Investitionstätigkeit</b>	<b>0,00</b>	<b>0,00</b>	<b>0,00</b>	<b>0,00</b>	<b>0,00</b>	<b>0,00</b>	<b>0,00</b>	<b>0,00</b>	
<b>17</b>	<b>= Anteiliger Finanzierungsmittelüberschuss/-bedarf aus Investitionstätigkeit</b>	<b>0,00</b>	<b>0,00</b>	<b>0,00</b>	<b>0,00</b>	<b>0,00</b>	<b>0,00</b>	<b>0,00</b>	<b>0,00</b>	
<b>18</b>	<b>= Anteiliger Finanzierungsmittelüberschuss/-bedarf</b>	<b>0,00</b>	<b>-1.000,00</b>	<b>0,00</b>	<b>1.000,00</b>	<b>0,00</b>	<b>0,00</b>	<b>-1.000,00</b>	<b>0,00</b>	

**Teilergebnisrechnung mit Planvergleich**

**11.30.0000 Presse- und Öffentlichkeitsarbeit**

Nr.	Teilergebnisrechnung	Ergebnis							
		2018 EUR	2019 EUR	Ergebnis	Vergleich Ergeb. / Ansatz (Sp. 3 - 2)	Ergänz. Fest- legungen im HH-Vollzug	2018 EUR	verfügbare Mittel abzgl. Ergebnis	Ermäßigungs- übertragung ins Folgejahr
	Ertrags- und Aufwandsarten	1	2	3	4	5	6	7	8
1	Steuern und ähnliche Abgaben	0,00	0,00	0,00	0,00	0,00	0,00	0,00	0,00
2	+ Zuweisungen und Zuwendungen, Umlagen	0,00	0,00	0,00	0,00	0,00	0,00	0,00	0,00
3	+ Aufgelöste Investitionszuwendungen und -beiträge	0,00	0,00	0,00	0,00	0,00	0,00	0,00	0,00
4	+ Sonstige Transfererträge	0,00	0,00	0,00	0,00	0,00	0,00	0,00	0,00
5	+ Entgelte für öffentliche Leistungen oder Einrichtungen	0,00	0,00	0,00	0,00	0,00	0,00	0,00	0,00
6	+ Sonstige privatrechtliche Leistungsentgelte	0,00	0,00	1.594,08	1.594,08	0,00	0,00	-1.594,08	0,00
7	+ Kostenerstattungen und Kostenumlagen	0,00	200,00	189,44	-10,56	0,00	0,00	10,56	0,00
8	+ Zinsen und ähnliche Erträge	0,00	0,00	0,00	0,00	0,00	0,00	0,00	0,00
9	+ Aktivierte Eigenleistungen und Bestandsveränderungen	0,00	0,00	0,00	0,00	0,00	0,00	0,00	0,00
10	+ Sonstige ordentliche Erträge	0,00	0,00	0,00	0,00	0,00	0,00	0,00	0,00
<b>11</b>	<b>= Anteilige ordentliche Erträge</b>	<b>0,00</b>	<b>200,00</b>	<b>1.783,52</b>	<b>1.583,52</b>	<b>0,00</b>	<b>0,00</b>	<b>-1.583,52</b>	<b>0,00</b>
12	- Personalaufwendungen	0,00	85.200,00	85.787,55	587,55	0,00	0,00	-587,55	0,00
13	- Versorgungsaufwendungen	0,00	0,00	0,00	0,00	0,00	0,00	0,00	0,00
14	- Aufwendungen für Sach- und Dienstleistungen	0,00	70.600,00	67.443,86	-3.156,14	0,00	0,00	3.156,14	0,00
15	- Abschreibungen	0,00	200,00	202,99	2,99	0,00	0,00	-2,99	0,00
16	- Zinsen und ähnliche Aufwendungen	0,00	0,00	0,00	0,00	0,00	0,00	0,00	0,00
17	- Transferaufwendungen	0,00	0,00	0,00	0,00	0,00	0,00	0,00	0,00
18	- Sonstige ordentliche Aufwendungen	0,00	2.300,00	1.262,91	-1.037,09	0,00	0,00	1.037,09	0,00
<b>19</b>	<b>= Anteilige ordentliche Aufwendungen</b>	<b>0,00</b>	<b>158.300,00</b>	<b>154.697,31</b>	<b>-3.602,69</b>	<b>0,00</b>	<b>0,00</b>	<b>3.602,69</b>	<b>0,00</b>
<b>20</b>	<b>= Anteiliges ordentliches Ergebnis</b>	<b>0,00</b>	<b>-158.100,00</b>	<b>-152.913,79</b>	<b>5.186,21</b>	<b>0,00</b>	<b>0,00</b>	<b>-5.186,21</b>	<b>0,00</b>
21	+ Erträge aus internen Leistungen	0,00	0,00	0,00	0,00	0,00	0,00	0,00	0,00
22	- Aufwendungen für interne Leistungen	0,00	21.600,00	8.406,08	-13.193,92	0,00	0,00	13.193,92	0,00
23	- Kalkulatorische Kosten	0,00	0,00	0,00	0,00	0,00	0,00	0,00	0,00
<b>24</b>	<b>= Kalkulatorisches Ergebnis</b>	<b>0,00</b>	<b>-21.600,00</b>	<b>-8.406,08</b>	<b>13.193,92</b>	<b>0,00</b>	<b>0,00</b>	<b>-13.193,92</b>	<b>0,00</b>
<b>25</b>	<b>= Nettoressourcenbedarf/-überschuss</b>	<b>0,00</b>	<b>-179.700,00</b>	<b>-161.319,87</b>	<b>18.380,13</b>	<b>0,00</b>	<b>0,00</b>	<b>-18.380,13</b>	<b>0,00</b>



**Teilfinanzrechnung mit Planvergleich**

**11.30.0000 Presse- und Öffentlichkeitsarbeit**

Nr.	Teilfinanzrechnung Einzahlungs- und Auszahlungsarten	Ergebnis		Fortgeschrieb. Ansatz		Ergebnis		Vergleich Ergeb./ Ansatz Sp. 3 - 2)		Ergänz. Fest- legungen im HH-Vollzug		Ermächtigungs- übertragung aus 2018 EUR		verfügbare Mittel abzgl. Ergebnis		Ermächtigungs- übertragung ins Folgejahr	
		2018 EUR	2019 EUR	2019 EUR	2019 EUR	2019 EUR	2019 EUR	2019 EUR	2019 EUR	2019 EUR	2019 EUR	2019 EUR	2019 EUR	2019 EUR	2019 EUR	2019 EUR	2019 EUR
1	+ Summe der Einzahlungen aus laufender Verwaltungstätigkeit	0,00	200,00	1.784,80	1.584,80	0,00	0,00	0,00	0,00	0,00	0,00	0,00	0,00	-1.584,80	0,00	0,00	0,00
2	- Summe der Auszahlungen aus laufender Verwaltungstätigkeit	0,00	158.100,00	149.577,68	-8.522,32	0,00	0,00	0,00	0,00	0,00	0,00	0,00	0,00	8.522,32	0,00	0,00	0,00
<b>3</b>	<b>= Anteiliger Zahlungsmittelüberschuss/Zahlungsmittelbedarf aus laufender Verwaltungstätigkeit</b>	<b>0,00</b>	<b>-157.900,00</b>	<b>-147.792,88</b>	<b>10.107,12</b>	<b>0,00</b>	<b>0,00</b>	<b>0,00</b>	<b>0,00</b>	<b>0,00</b>	<b>0,00</b>	<b>0,00</b>	<b>0,00</b>	<b>-10.107,12</b>	<b>0,00</b>	<b>0,00</b>	<b>0,00</b>
4	+ Einzahlungen aus Investitionszuwendungen	0,00	0,00	0,00	0,00	0,00	0,00	0,00	0,00	0,00	0,00	0,00	0,00	0,00	0,00	0,00	0,00
5	+ Einzahlungen aus Investitionsbeiträgen und ähnlichen Entgelten für Investitionstätigkeit	0,00	0,00	0,00	0,00	0,00	0,00	0,00	0,00	0,00	0,00	0,00	0,00	0,00	0,00	0,00	0,00
6	+ Einzahlungen aus der Veräußerung von Sachvermögen	0,00	0,00	0,00	0,00	0,00	0,00	0,00	0,00	0,00	0,00	0,00	0,00	0,00	0,00	0,00	0,00
7	+ Einzahlungen aus der Veräußerung von Finanzvermögen	0,00	0,00	0,00	0,00	0,00	0,00	0,00	0,00	0,00	0,00	0,00	0,00	0,00	0,00	0,00	0,00
8	+ Einzahlungen für sonstige Investitionstätigkeit	0,00	0,00	0,00	0,00	0,00	0,00	0,00	0,00	0,00	0,00	0,00	0,00	0,00	0,00	0,00	0,00
<b>9</b>	<b>= Summe der Einzahlungen aus Investitionstätigkeit</b>	<b>0,00</b>	<b>0,00</b>	<b>0,00</b>	<b>0,00</b>	<b>0,00</b>	<b>0,00</b>	<b>0,00</b>	<b>0,00</b>	<b>0,00</b>	<b>0,00</b>	<b>0,00</b>	<b>0,00</b>	<b>0,00</b>	<b>0,00</b>	<b>0,00</b>	<b>0,00</b>
10	- Auszahlungen für den Erwerb von Grundstücken und Gebäuden	0,00	0,00	0,00	0,00	0,00	0,00	0,00	0,00	0,00	0,00	0,00	0,00	0,00	0,00	0,00	0,00
11	- Auszahlungen für Baumaßnahmen	0,00	0,00	0,00	0,00	0,00	0,00	0,00	0,00	0,00	0,00	0,00	0,00	0,00	0,00	0,00	0,00
12	- Auszahlungen für den Erwerb von beweglichem Sachvermögen	0,00	0,00	0,00	0,00	0,00	0,00	0,00	0,00	0,00	0,00	0,00	0,00	0,00	0,00	0,00	0,00
13	- Auszahlungen für den Erwerb von Finanzvermögen	0,00	0,00	0,00	0,00	0,00	0,00	0,00	0,00	0,00	0,00	0,00	0,00	0,00	0,00	0,00	0,00
14	- Auszahlungen für Investitionsförderungsmaßnahmen	0,00	0,00	0,00	0,00	0,00	0,00	0,00	0,00	0,00	0,00	0,00	0,00	0,00	0,00	0,00	0,00
15	- Auszahlungen für den Erwerb von immateriellen Vermögensgegenständen	0,00	0,00	0,00	0,00	0,00	0,00	0,00	0,00	0,00	0,00	0,00	0,00	0,00	0,00	0,00	0,00
<b>16</b>	<b>= Summe der Auszahlungen aus Investitionstätigkeit</b>	<b>0,00</b>	<b>0,00</b>	<b>0,00</b>	<b>0,00</b>	<b>0,00</b>	<b>0,00</b>	<b>0,00</b>	<b>0,00</b>	<b>0,00</b>	<b>0,00</b>	<b>0,00</b>	<b>0,00</b>	<b>0,00</b>	<b>0,00</b>	<b>0,00</b>	<b>0,00</b>
<b>17</b>	<b>= Anteiliger Finanzierungsmitteleüberschuss/-bedarf aus Investitionstätigkeit</b>	<b>0,00</b>	<b>0,00</b>	<b>0,00</b>	<b>0,00</b>	<b>0,00</b>	<b>0,00</b>	<b>0,00</b>	<b>0,00</b>	<b>0,00</b>	<b>0,00</b>	<b>0,00</b>	<b>0,00</b>	<b>0,00</b>	<b>0,00</b>	<b>0,00</b>	<b>0,00</b>
<b>18</b>	<b>= Anteiliger Finanzierungsmitteleüberschuss/-bedarf</b>	<b>0,00</b>	<b>-157.900,00</b>	<b>-147.792,88</b>	<b>10.107,12</b>	<b>0,00</b>	<b>0,00</b>	<b>0,00</b>	<b>10.107,12</b>	<b>0,00</b>	<b>0,00</b>	<b>0,00</b>	<b>0,00</b>	<b>-10.107,12</b>	<b>0,00</b>	<b>0,00</b>	<b>0,00</b>

**Teilergebnisrechnung mit Planvergleich**

**57.50.0000 Stadtmarketing**

Nr.	Teilergebnisrechnung Ertrags- und Aufwandsarten	Ergebnis		Fortgeschrieb. Ansatz		Ergebnis		Vergleich Ergeb. / Ansatz (Sp. 3 - 2)		Ergänz. Festlegungen im HH-Vollzug		Ermächtigungsübertragung aus		verfügbare Mittel abzgl. Ergebnis		Ermächtigungsübertragung ins Folgejahr	
		2018 EUR	1	2019 EUR	2	2019 EUR	3	2019 EUR	4	5	2018 EUR	6	7	8			
1	Steuern und ähnliche Abgaben	0,00	0,00	0,00	0,00	0,00	0,00	0,00	0,00	0,00	0,00	0,00	0,00				
2	+ Zuweisungen und Zuwendungen, Umlagen	0,00	0,00	0,00	0,00	0,00	0,00	0,00	0,00	0,00	0,00	0,00	0,00				
3	+ Aufgelöste Investitionszuwendungen und -beiträge	0,00	0,00	0,00	0,00	0,00	0,00	0,00	0,00	0,00	0,00	0,00	0,00				
4	+ Sonstige Transfererträge	0,00	0,00	0,00	0,00	0,00	0,00	0,00	0,00	0,00	0,00	0,00	0,00				
5	+ Entgelte für öffentliche Leistungen oder Einrichtungen	0,00	1.400,00	1.544,00	144,00	1.544,00	144,00	144,00	0,00	0,00	0,00	-144,00	0,00				
6	+ Sonstige privatrechtliche Leistungsentgelte	0,00	2.000,00	7.848,91	5.848,91	7.848,91	5.848,91	5.848,91	0,00	0,00	0,00	-5.848,91	0,00				
7	+ Kostenerstattungen und Kostenumlagen	0,00	0,00	0,00	0,00	0,00	0,00	0,00	0,00	0,00	0,00	0,00	0,00				
8	+ Zinsen und ähnliche Erträge	0,00	0,00	0,00	0,00	0,00	0,00	0,00	0,00	0,00	0,00	0,00	0,00				
9	+ Aktivierte Eigenleistungen und Bestandsveränderungen	0,00	0,00	0,00	0,00	0,00	0,00	0,00	0,00	0,00	0,00	0,00	0,00				
10	+ Sonstige ordentliche Erträge	0,00	0,00	0,00	0,00	0,00	0,00	0,00	0,00	0,00	0,00	0,00	0,00				
<b>11</b>	<b>= Anteilige ordentliche Erträge</b>	<b>0,00</b>	<b>3.400,00</b>	<b>9.392,91</b>	<b>5.992,91</b>	<b>9.392,91</b>	<b>5.992,91</b>	<b>5.992,91</b>	<b>0,00</b>	<b>0,00</b>	<b>0,00</b>	<b>-5.992,91</b>	<b>0,00</b>				
12	- Personalaufwendungen	0,00	39.200,00	82.821,53	43.621,53	82.821,53	43.621,53	43.621,53	0,00	0,00	0,00	-43.621,53	0,00				
13	- Versorgungsaufwendungen	0,00	0,00	0,00	0,00	0,00	0,00	0,00	0,00	0,00	0,00	0,00	0,00				
14	- Aufwendungen für Sach- und Dienstleistungen	0,00	394.500,00	135.247,27	-259.252,73	135.247,27	-259.252,73	-259.252,73	0,00	0,00	0,00	259.252,73	0,00				
15	- Abschreibungen	0,00	8.600,00	1.299,99	-7.300,01	1.299,99	-7.300,01	-7.300,01	0,00	0,00	0,00	7.300,01	0,00				
16	- Zinsen und ähnliche Aufwendungen	0,00	0,00	0,00	0,00	0,00	0,00	0,00	0,00	0,00	0,00	0,00	0,00				
17	- Transferaufwendungen	0,00	0,00	0,00	0,00	0,00	0,00	0,00	0,00	0,00	0,00	0,00	0,00				
18	- Sonstige ordentliche Aufwendungen	0,00	2.600,00	20.493,96	17.893,96	20.493,96	17.893,96	17.893,96	0,00	0,00	0,00	-17.893,96	0,00				
<b>19</b>	<b>= Anteilige ordentliche Aufwendungen</b>	<b>0,00</b>	<b>444.900,00</b>	<b>239.862,75</b>	<b>-205.037,25</b>	<b>239.862,75</b>	<b>-205.037,25</b>	<b>-205.037,25</b>	<b>0,00</b>	<b>0,00</b>	<b>0,00</b>	<b>205.037,25</b>	<b>0,00</b>				
<b>20</b>	<b>= Anteiliges ordentliches Ergebnis</b>	<b>0,00</b>	<b>-441.500,00</b>	<b>-230.469,84</b>	<b>211.030,16</b>	<b>-230.469,84</b>	<b>211.030,16</b>	<b>211.030,16</b>	<b>0,00</b>	<b>0,00</b>	<b>0,00</b>	<b>-211.030,16</b>	<b>0,00</b>				
21	+ Erträge aus internen Leistungen	0,00	0,00	0,00	0,00	0,00	0,00	0,00	0,00	0,00	0,00	0,00	0,00				
22	- Aufwendungen für interne Leistungen	0,00	48.900,00	28.402,47	-20.497,53	28.402,47	-20.497,53	-20.497,53	0,00	0,00	0,00	20.497,53	0,00				
23	- Kalkulatorische Kosten	0,00	0,00	0,00	0,00	0,00	0,00	0,00	0,00	0,00	0,00	0,00	0,00				
<b>24</b>	<b>= Kalkulatorisches Ergebnis</b>	<b>0,00</b>	<b>-48.900,00</b>	<b>-28.402,47</b>	<b>20.497,53</b>	<b>-28.402,47</b>	<b>20.497,53</b>	<b>20.497,53</b>	<b>0,00</b>	<b>0,00</b>	<b>0,00</b>	<b>-20.497,53</b>	<b>0,00</b>				
<b>25</b>	<b>= Nettoressourcenbedarf/-überschuss</b>	<b>0,00</b>	<b>-490.400,00</b>	<b>-258.872,31</b>	<b>231.527,69</b>	<b>-258.872,31</b>	<b>231.527,69</b>	<b>231.527,69</b>	<b>0,00</b>	<b>0,00</b>	<b>0,00</b>	<b>-231.527,69</b>	<b>0,00</b>				

**Teilfinanzrechnung mit Planvergleich**

**57.50.0000 Stadtmarketing**

Nr.	Teilfinanzrechnung Einzahlungs- und Auszahlungsarten	Ergebnis		Fortgeschrieb. Ansatz		Ergebnis		Vergleich Ergeb./ Ansatz Sp. 3 - 2)		Ergänz. Fest- legungen im HH-Vollzug		Ermächtigungs- übertragung aus 2018		verfügbare Mittel abzgl. Ergebnis		Ermächtigungs- übertragung ins Folgejahr	
		2018 EUR	2019 EUR	2019 EUR	2019 EUR	EUR	EUR	EUR	EUR	EUR	EUR	EUR	EUR	EUR	EUR	EUR	EUR
1	+ Summe der Einzahlungen aus laufender Verwaltungstätigkeit	0,00	3.400,00	9.327,51	5.927,51	0,00	0,00	0,00	0,00	0,00	0,00	0,00	0,00	-5.927,51	0,00	0,00	
2	- Summe der Auszahlungen aus laufender Verwaltungstätigkeit	0,00	436.300,00	234.690,14	-201.609,86	0,00	0,00	0,00	0,00	0,00	0,00	0,00	0,00	201.609,86	0,00	0,00	
<b>3</b>	<b>= Anteiliger Zahlungsmittelüberschuss/Zahlungsmittelbedarf aus laufender Verwaltungstätigkeit</b>	<b>0,00</b>	<b>-432.900,00</b>	<b>-225.362,63</b>	<b>207.537,37</b>	<b>0,00</b>	<b>0,00</b>	<b>0,00</b>	<b>0,00</b>	<b>0,00</b>	<b>0,00</b>	<b>0,00</b>	<b>0,00</b>	<b>-207.537,37</b>	<b>0,00</b>	<b>0,00</b>	
4	+ Einzahlungen aus Investitionszuwendungen	0,00	0,00	0,00	0,00	0,00	0,00	0,00	0,00	0,00	0,00	0,00	0,00	0,00	0,00	0,00	
5	+ Einzahlungen aus Investitionsbeiträgen und ähnlichen Entgelten für Investitionstätigkeit	0,00	0,00	0,00	0,00	0,00	0,00	0,00	0,00	0,00	0,00	0,00	0,00	0,00	0,00	0,00	
6	+ Einzahlungen aus der Veräußerung von Sachvermögen	0,00	0,00	0,00	0,00	0,00	0,00	0,00	0,00	0,00	0,00	0,00	0,00	0,00	0,00	0,00	
7	+ Einzahlungen aus der Veräußerung von Finanzvermögen	0,00	0,00	0,00	0,00	0,00	0,00	0,00	0,00	0,00	0,00	0,00	0,00	0,00	0,00	0,00	
8	+ Einzahlungen für sonstige Investitionstätigkeit	0,00	0,00	0,00	0,00	0,00	0,00	0,00	0,00	0,00	0,00	0,00	0,00	0,00	0,00	0,00	
<b>9</b>	<b>= Summe der Einzahlungen aus Investitionstätigkeit</b>	<b>0,00</b>	<b>0,00</b>	<b>0,00</b>	<b>0,00</b>	<b>0,00</b>	<b>0,00</b>	<b>0,00</b>	<b>0,00</b>	<b>0,00</b>	<b>0,00</b>	<b>0,00</b>	<b>0,00</b>	<b>0,00</b>	<b>0,00</b>	<b>0,00</b>	
10	- Auszahlungen für den Erwerb von Grundstücken und Gebäuden	0,00	0,00	0,00	0,00	0,00	0,00	0,00	0,00	0,00	0,00	0,00	0,00	0,00	0,00	0,00	
11	- Auszahlungen für Baumaßnahmen	0,00	0,00	0,00	0,00	0,00	0,00	0,00	0,00	0,00	0,00	0,00	0,00	0,00	0,00	0,00	
12	- Auszahlungen für den Erwerb von beweglichem Sachvermögen	0,00	51.000,00	0,00	-51.000,00	0,00	0,00	0,00	0,00	-51.000,00	0,00	0,00	0,00	0,00	0,00	0,00	
13	- Auszahlungen für den Erwerb von Finanzvermögen	0,00	0,00	0,00	0,00	0,00	0,00	0,00	0,00	0,00	0,00	0,00	0,00	0,00	0,00	0,00	
14	- Auszahlungen für Investitionsförderungsmaßnahmen	0,00	0,00	0,00	0,00	0,00	0,00	0,00	0,00	0,00	0,00	0,00	0,00	0,00	0,00	0,00	
15	- Auszahlungen für den Erwerb von immateriellen Vermögensgegenständen	0,00	0,00	0,00	0,00	0,00	0,00	0,00	0,00	0,00	0,00	0,00	0,00	0,00	0,00	0,00	
<b>16</b>	<b>= Summe der Auszahlungen aus Investitionstätigkeit</b>	<b>0,00</b>	<b>51.000,00</b>	<b>0,00</b>	<b>-51.000,00</b>	<b>0,00</b>	<b>0,00</b>	<b>0,00</b>	<b>0,00</b>	<b>-51.000,00</b>	<b>0,00</b>	<b>0,00</b>	<b>0,00</b>	<b>0,00</b>	<b>0,00</b>	<b>0,00</b>	
<b>17</b>	<b>= Anteiliger Finanzierungsmitteleüberschuss/-bedarf aus Investitionstätigkeit</b>	<b>0,00</b>	<b>-51.000,00</b>	<b>0,00</b>	<b>51.000,00</b>	<b>0,00</b>	<b>0,00</b>	<b>0,00</b>	<b>0,00</b>	<b>51.000,00</b>	<b>0,00</b>	<b>0,00</b>	<b>0,00</b>	<b>0,00</b>	<b>0,00</b>	<b>0,00</b>	
<b>18</b>	<b>= Anteiliger Finanzierungsmitteleüberschuss/-bedarf</b>	<b>0,00</b>	<b>-483.900,00</b>	<b>-225.362,63</b>	<b>258.537,37</b>	<b>0,00</b>	<b>0,00</b>	<b>0,00</b>	<b>0,00</b>	<b>51.000,00</b>	<b>0,00</b>	<b>0,00</b>	<b>0,00</b>	<b>-207.537,37</b>	<b>0,00</b>	<b>0,00</b>	

### Finanzrechnung der Investitionsmaßnahmen

Nr.	Teilinvestitionsrechnung Einzahlungs- und Auszahlungsarten	Ergebnis		Fortgeschrieb. Ansatz	Ergebnis 2019 EUR	Vergleich Ergeb./ Ansatz (Sp. 3 - 2) EUR	Ergänz. Fest- legungen im HH-Vollzug EUR	Ermächtigungs- übertragung aus 2018 EUR	verfügbare Mittel abzgl. Ergebnis EUR	Ermächtigungs- übertragung ins Folgejahr EUR
		2018 EUR	1							
<b>Produkt: 57.50.0000-Stadtmaking</b>										
<b>Maßnahme: 001-Stadtmaking allgemein</b>										
1	+ Einzahlungen aus Investitionszuwendungen	0,00	0,00	0,00	0,00	0,00	0,00	0,00	0,00	0,00
2	+ Einzahlungen aus Investitionsbeiträgen und ähnlichen Entgelten für Investitionstätigkeit	0,00	0,00	0,00	0,00	0,00	0,00	0,00	0,00	0,00
3	+ Einzahlungen aus der Veräußerung von Sachvermögen	0,00	0,00	0,00	0,00	0,00	0,00	0,00	0,00	0,00
4	+ Einzahlungen aus der Veräußerung von Finanzvermögen	0,00	0,00	0,00	0,00	0,00	0,00	0,00	0,00	0,00
5	+ Einzahlungen für sonstige Investitionstätigkeit	0,00	0,00	0,00	0,00	0,00	0,00	0,00	0,00	0,00
<b>6</b>	<b>= Summe der Einzahlungen aus Investitionstätigkeit</b>	<b>0,00</b>	<b>0,00</b>	<b>0,00</b>	<b>0,00</b>	<b>0,00</b>	<b>0,00</b>	<b>0,00</b>	<b>0,00</b>	<b>0,00</b>
7	- Auszahlungen für den Erwerb von Grundstücken und Gebäuden	0,00	0,00	0,00	0,00	0,00	0,00	0,00	0,00	0,00
8	- Auszahlungen für Baumaßnahmen	0,00	0,00	0,00	0,00	0,00	0,00	0,00	0,00	0,00
9	- Auszahlungen für den Erwerb von beweglichem Sachvermögen	0,00	51.000,00	0,00	0,00	-51.000,00	-51.000,00	0,00	0,00	0,00
10	- Auszahlungen für den Erwerb von Finanzvermögen	0,00	0,00	0,00	0,00	0,00	0,00	0,00	0,00	0,00
11	- Auszahlungen für Investitionsförderungsmaßnahmen	0,00	0,00	0,00	0,00	0,00	0,00	0,00	0,00	0,00
12	- Auszahlungen für den Erwerb von immateriellen Vermögensgegenständen	0,00	0,00	0,00	0,00	0,00	0,00	0,00	0,00	0,00
<b>13</b>	<b>= Summe der Auszahlungen aus Investitionstätigkeit</b>	<b>0,00</b>	<b>51.000,00</b>	<b>0,00</b>	<b>0,00</b>	<b>-51.000,00</b>	<b>-51.000,00</b>	<b>0,00</b>	<b>0,00</b>	<b>0,00</b>
<b>14</b>	<b>= Saldo aus Investitionstätigkeit</b>	<b>0,00</b>	<b>-51.000,00</b>	<b>0,00</b>	<b>0,00</b>	<b>51.000,00</b>	<b>51.000,00</b>	<b>0,00</b>	<b>0,00</b>	<b>0,00</b>
15	- Aktivierte Eigenleistungen	0,00	0,00	0,00	0,00	0,00	0,00	0,00	0,00	0,00
<b>16</b>	<b>= Gesamtkosten der Maßnahme</b>	<b>0,00</b>	<b>-51.000,00</b>	<b>0,00</b>	<b>0,00</b>	<b>51.000,00</b>	<b>51.000,00</b>	<b>0,00</b>	<b>0,00</b>	<b>0,00</b>

**Teilhaushalt 02: Rechnungsprüfung**  
**Verantwortlich: Herr Münch**

<b>Produkt</b>	<b>Bezeichnung</b>
11.13.0000	Rechnungsprüfung

**Teilergebnisrechnung mit Planvergleich**

**Teilhaushalt 02 Rechnungsprüfung**

Nr.	Teilergebnisrechnung	Teilhaushalt 02 Rechnungsprüfung							
		Ergebnis 2018 EUR	Fortgeschrieb. Ansatz 2019 EUR	Ergebnis 2019 EUR	Vergleich Ergeb. / Ansatz (Sp. 3 - 2) EUR	Ergänz. Fest- legungen im HH-Vollzug EUR	Ermächtigungs- übertragung aus 2018 EUR	verfügbare Mittel abzgl. Ergebnis EUR	Ermächtigungs- übertragung ins Folgejahr EUR
	Ertrags- und Aufwandsarten	1	2	3	4	5	6	7	8
1	Steuern und ähnliche Abgaben	0,00	0,00	0,00	0,00	0,00	0,00	0,00	0,00
2	+ Zuweisungen und Zuwendungen, Umlagen	0,00	0,00	0,00	0,00	0,00	0,00	0,00	0,00
3	+ Aufgelöste Investitionszuwendungen und -beiträge	0,00	0,00	0,00	0,00	0,00	0,00	0,00	0,00
4	+ Sonstige Transfererträge	0,00	0,00	0,00	0,00	0,00	0,00	0,00	0,00
5	+ Entgelte für öffentliche Leistungen oder Einrichtungen	0,00	0,00	0,00	0,00	0,00	0,00	0,00	0,00
6	+ Sonstige privatrechtliche Leistungsentgelte	0,00	0,00	0,00	0,00	0,00	0,00	0,00	0,00
7	+ Kostenerstattungen und Kostenumlagen	0,00	20.000,00	19.160,98	-839,02	0,00	0,00	839,02	0,00
8	+ Zinsen und ähnliche Erträge	0,00	0,00	0,00	0,00	0,00	0,00	0,00	0,00
9	+ Aktivierte Eigenleistungen und Bestandsveränderungen	0,00	0,00	0,00	0,00	0,00	0,00	0,00	0,00
10	+ Sonstige ordentliche Erträge	0,00	0,00	0,00	0,00	0,00	0,00	0,00	0,00
<b>11</b>	<b>= Anteilige ordentliche Erträge</b>	<b>0,00</b>	<b>20.000,00</b>	<b>19.160,98</b>	<b>-839,02</b>	<b>0,00</b>	<b>0,00</b>	<b>839,02</b>	<b>0,00</b>
12	- Personalaufwendungen	0,00	216.600,00	237.366,50	20.766,50	0,00	0,00	-20.766,50	0,00
13	- Versorgungsaufwendungen	0,00	0,00	14.051,49	14.051,49	0,00	0,00	-14.051,49	0,00
14	- Aufwendungen für Sach- und Dienstleistungen	0,00	1.500,00	645,00	-855,00	0,00	0,00	855,00	0,00
15	- Abschreibungen	0,00	600,00	626,61	26,61	0,00	0,00	-26,61	0,00
16	- Zinsen und ähnliche Aufwendungen	0,00	0,00	0,00	0,00	0,00	0,00	0,00	0,00
17	- Transferaufwendungen	0,00	0,00	0,00	0,00	0,00	0,00	0,00	0,00
18	- Sonstige ordentliche Aufwendungen	0,00	2.600,00	7.263,19	4.663,19	0,00	0,00	-4.663,19	0,00
<b>19</b>	<b>= Anteilige ordentliche Aufwendungen</b>	<b>0,00</b>	<b>221.300,00</b>	<b>259.952,79</b>	<b>38.652,79</b>	<b>0,00</b>	<b>0,00</b>	<b>-38.652,79</b>	<b>0,00</b>
<b>20</b>	<b>= Anteiliges ordentliches Ergebnis</b>	<b>0,00</b>	<b>-201.300,00</b>	<b>-240.791,81</b>	<b>-39.491,81</b>	<b>0,00</b>	<b>0,00</b>	<b>39.491,81</b>	<b>0,00</b>
21	+ Erträge aus internen Leistungen	0,00	201.300,00	11.085,31	-190.214,69	0,00	0,00	190.214,69	0,00
22	- Aufwendungen für interne Leistungen	0,00	38.500,00	16.566,64	-21.933,36	0,00	0,00	21.933,36	0,00
23	- Kalkulatorische Kosten	0,00	0,00	0,00	0,00	0,00	0,00	0,00	0,00
<b>24</b>	<b>= Kalkulatorisches Ergebnis</b>	<b>0,00</b>	<b>162.800,00</b>	<b>-5.481,33</b>	<b>-168.281,33</b>	<b>0,00</b>	<b>0,00</b>	<b>168.281,33</b>	<b>0,00</b>
<b>25</b>	<b>= Nettoressourcenbedarf/-überschuss</b>	<b>0,00</b>	<b>-38.500,00</b>	<b>-246.273,14</b>	<b>-207.773,14</b>	<b>0,00</b>	<b>0,00</b>	<b>207.773,14</b>	<b>0,00</b>

**Teilfinanzrechnung mit Planvergleich**

**Teilhaushalt 02 Rechnungsprüfung**

Nr.	Teilfinanzrechnung Einzahlungs- und Auszahlungsarten	Ergebnis		Fortgeschrieb. Ansatz EUR	Ergebnis 2019 EUR	Vergleich Ergeb./ Ansatz Sp. 3 - 2) EUR	Ergänz. Fest- legungen im HH-Vollzug EUR	Ermächtigungs- übertragung aus 2018 EUR	verfügbare Mittel abzgl. Ergebnis EUR	Ermächtigungs- übertragung ins Folgejahr EUR
		2018 EUR	1							
1	+ Summe der Einzahlungen aus laufender Verwaltungstätigkeit	0,00	1	20.000,00	19.639,30	-360,70	0,00	0,00	360,70	0,00
2	- Summe der Auszahlungen aus laufender Verwaltungstätigkeit	5.878,00	2	220.700,00	259.118,80	38.418,80	0,00	0,00	-38.418,80	0,00
<b>3</b>	<b>= Anteiliger Zahlungsmittelüberschuss/Zahlungsmittelbedarf aus laufender Verwaltungstätigkeit</b>	<b>- 5.878,00</b>	<b>3</b>	<b>-200.700,00</b>	<b>-239.479,50</b>	<b>-38.779,50</b>	<b>0,00</b>	<b>0,00</b>	<b>38.779,50</b>	<b>0,00</b>
4	+ Einzahlungen aus Investitionszuwendungen	0,00	4	0,00	0,00	0,00	0,00	0,00	0,00	0,00
5	+ Einzahlungen aus Investitionsbeiträgen und ähnlichen Entgelten für Investitionstätigkeit	0,00	5	0,00	0,00	0,00	0,00	0,00	0,00	0,00
6	+ Einzahlungen aus der Veräußerung von Sachvermögen	0,00	6	0,00	0,00	0,00	0,00	0,00	0,00	0,00
7	+ Einzahlungen aus der Veräußerung von Finanzvermögen	0,00	7	0,00	0,00	0,00	0,00	0,00	0,00	0,00
8	+ Einzahlungen für sonstige Investitionstätigkeit	0,00	8	0,00	0,00	0,00	0,00	0,00	0,00	0,00
<b>9</b>	<b>= Summe der Einzahlungen aus Investitionstätigkeit</b>	<b>0,00</b>	<b>9</b>	<b>0,00</b>	<b>0,00</b>	<b>0,00</b>	<b>0,00</b>	<b>0,00</b>	<b>0,00</b>	<b>0,00</b>
10	- Auszahlungen für den Erwerb von Grundstücken und Gebäuden	0,00	10	0,00	0,00	0,00	0,00	0,00	0,00	0,00
11	- Auszahlungen für Baumaßnahmen	0,00	11	0,00	0,00	0,00	0,00	0,00	0,00	0,00
12	- Auszahlungen für den Erwerb von beweglichem Sachvermögen	0,00	12	0,00	0,00	0,00	0,00	0,00	0,00	0,00
13	- Auszahlungen für den Erwerb von Finanzvermögen	0,00	13	0,00	0,00	0,00	0,00	0,00	0,00	0,00
14	- Auszahlungen für Investitionsförderungsmaßnahmen	0,00	14	0,00	0,00	0,00	0,00	0,00	0,00	0,00
15	- Auszahlungen für den Erwerb von immateriellen Vermögensgegenständen	0,00	15	0,00	0,00	0,00	0,00	0,00	0,00	0,00
<b>16</b>	<b>= Summe der Auszahlungen aus Investitionstätigkeit</b>	<b>0,00</b>	<b>16</b>	<b>0,00</b>	<b>0,00</b>	<b>0,00</b>	<b>0,00</b>	<b>0,00</b>	<b>0,00</b>	<b>0,00</b>
<b>17</b>	<b>= Anteiliger Finanzierungsmitteleüberschuss/-bedarf aus Investitionstätigkeit</b>	<b>0,00</b>	<b>17</b>	<b>0,00</b>	<b>0,00</b>	<b>0,00</b>	<b>0,00</b>	<b>0,00</b>	<b>0,00</b>	<b>0,00</b>
<b>18</b>	<b>= Anteiliger Finanzierungsmitteleüberschuss/-bedarf</b>	<b>- 5.878,00</b>	<b>18</b>	<b>-200.700,00</b>	<b>-239.479,50</b>	<b>-38.779,50</b>	<b>0,00</b>	<b>0,00</b>	<b>38.779,50</b>	<b>0,00</b>

**Teilergebnisrechnung mit Planvergleich**

**11.13.0000 Rechnungsprüfung**

Nr.	Teilergebnisrechnung	Ergebnis		Fortgeschrieb. Ansatz	Ergebnis	Vergleich Ergeb. / Ansatz (Sp. 3 - 2)	Ergänz. Festlegungen im HH-Vollzug	Ermächtigungsübertragung aus	verfügbare Mittel abzgl. Ergebnis	Ermächtigungsübertragung ins Folgejahr
		2018 EUR	2019 EUR							
	Ertrags- und Aufwandsarten	1	2	3	4	5	6	7	8	
1	Steuern und ähnliche Abgaben	0,00	0,00	0,00	0,00	0,00	0,00	0,00	0,00	0,00
2	+ Zuweisungen und Zuwendungen, Umlagen	0,00	0,00	0,00	0,00	0,00	0,00	0,00	0,00	0,00
3	+ Aufgelöste Investitionszuwendungen und -beiträge	0,00	0,00	0,00	0,00	0,00	0,00	0,00	0,00	0,00
4	+ Sonstige Transfererträge	0,00	0,00	0,00	0,00	0,00	0,00	0,00	0,00	0,00
5	+ Entgelte für öffentliche Leistungen oder Einrichtungen	0,00	0,00	0,00	0,00	0,00	0,00	0,00	0,00	0,00
6	+ Sonstige privatrechtliche Leistungsentgelte	0,00	0,00	0,00	0,00	0,00	0,00	0,00	0,00	0,00
7	+ Kostenerstattungen und Kostenumlagen	0,00	20.000,00	19.160,98	-839,02	0,00	0,00	839,02	0,00	0,00
8	+ Zinsen und ähnliche Erträge	0,00	0,00	0,00	0,00	0,00	0,00	0,00	0,00	0,00
9	+ Aktivierte Eigenleistungen und Bestandsveränderungen	0,00	0,00	0,00	0,00	0,00	0,00	0,00	0,00	0,00
10	+ Sonstige ordentliche Erträge	0,00	0,00	0,00	0,00	0,00	0,00	0,00	0,00	0,00
<b>11</b>	<b>= Anteilige ordentliche Erträge</b>	<b>0,00</b>	<b>20.000,00</b>	<b>19.160,98</b>	<b>-839,02</b>	<b>0,00</b>	<b>0,00</b>	<b>839,02</b>	<b>0,00</b>	<b>0,00</b>
12	- Personalaufwendungen	0,00	216.600,00	237.366,50	20.766,50	0,00	0,00	-20.766,50	0,00	0,00
13	- Versorgungsaufwendungen	0,00	0,00	14.051,49	14.051,49	0,00	0,00	-14.051,49	0,00	0,00
14	- Aufwendungen für Sach- und Dienstleistungen	0,00	1.500,00	645,00	-855,00	0,00	0,00	855,00	0,00	0,00
15	- Abschreibungen	0,00	600,00	626,61	26,61	0,00	0,00	-26,61	0,00	0,00
16	- Zinsen und ähnliche Aufwendungen	0,00	0,00	0,00	0,00	0,00	0,00	0,00	0,00	0,00
17	- Transferaufwendungen	0,00	0,00	0,00	0,00	0,00	0,00	0,00	0,00	0,00
18	- Sonstige ordentliche Aufwendungen	0,00	2.600,00	7.263,19	4.663,19	0,00	0,00	-4.663,19	0,00	0,00
<b>19</b>	<b>= Anteilige ordentliche Aufwendungen</b>	<b>0,00</b>	<b>221.300,00</b>	<b>259.952,79</b>	<b>38.652,79</b>	<b>0,00</b>	<b>0,00</b>	<b>-38.652,79</b>	<b>0,00</b>	<b>0,00</b>
<b>20</b>	<b>= Anteiliges ordentliches Ergebnis</b>	<b>0,00</b>	<b>-201.300,00</b>	<b>-240.791,81</b>	<b>-39.491,81</b>	<b>0,00</b>	<b>0,00</b>	<b>39.491,81</b>	<b>0,00</b>	<b>0,00</b>
21	+ Erträge aus internen Leistungen	0,00	201.300,00	11.085,31	-190.214,69	0,00	0,00	190.214,69	0,00	0,00
22	- Aufwendungen für interne Leistungen	0,00	38.500,00	16.566,64	-21.933,36	0,00	0,00	21.933,36	0,00	0,00
23	- Kalkulatorische Kosten	0,00	0,00	0,00	0,00	0,00	0,00	0,00	0,00	0,00
<b>24</b>	<b>= Kalkulatorisches Ergebnis</b>	<b>0,00</b>	<b>162.800,00</b>	<b>-5.481,33</b>	<b>-168.281,33</b>	<b>0,00</b>	<b>0,00</b>	<b>168.281,33</b>	<b>0,00</b>	<b>0,00</b>
<b>25</b>	<b>= Nettoressourcenbedarf/-überschuss</b>	<b>0,00</b>	<b>-38.500,00</b>	<b>-246.273,14</b>	<b>-207.773,14</b>	<b>0,00</b>	<b>0,00</b>	<b>207.773,14</b>	<b>0,00</b>	<b>0,00</b>



**Teilfinanzrechnung mit Planvergleich**

**11.13.0000 Rechnungsprüfung**

Nr.	Teilfinanzrechnung Einzahlungs- und Auszahlungsarten	Ergebnis		Fortgeschrieb. Ansatz	Ergebnis 2019 EUR	Vergleich Ergeb./ Ansatz Sp. 3 - 2)	Ergänz. Fest- legungen im HH-Vollzug	Ermächtigungs- übertragung aus 2018 EUR	verfügbare Mittel abzgl. Ergebnis	Ermächtigungs- übertragung ins Folgejahr
		2018 EUR	2019 EUR							
1	+ Summe der Einzahlungen aus laufender Verwaltungstätigkeit	0,00	19.639,30	20.000,00	19.639,30	-360,70	0,00	0,00	360,70	0,00
2	- Summe der Auszahlungen aus laufender Verwaltungstätigkeit	5.878,00	259.118,80	220.700,00	259.118,80	38.418,80	0,00	0,00	-38.418,80	0,00
<b>3</b>	<b>= Anteiliger Zahlungsmittelüberschuss/Zahlungsmittelbedarf aus laufender Verwaltungstätigkeit</b>	<b>- 5.878,00</b>	<b>-239.479,50</b>	<b>-200.700,00</b>	<b>-239.479,50</b>	<b>-38.779,50</b>	<b>0,00</b>	<b>0,00</b>	<b>38.779,50</b>	<b>0,00</b>
4	+ Einzahlungen aus Investitionszuwendungen	0,00	0,00	0,00	0,00	0,00	0,00	0,00	0,00	0,00
5	+ Einzahlungen aus Investitionsbeiträgen und ähnlichen Entgelten für Investitionstätigkeit	0,00	0,00	0,00	0,00	0,00	0,00	0,00	0,00	0,00
6	+ Einzahlungen aus der Veräußerung von Sachvermögen	0,00	0,00	0,00	0,00	0,00	0,00	0,00	0,00	0,00
7	+ Einzahlungen aus der Veräußerung von Finanzvermögen	0,00	0,00	0,00	0,00	0,00	0,00	0,00	0,00	0,00
8	+ Einzahlungen für sonstige Investitionstätigkeit	0,00	0,00	0,00	0,00	0,00	0,00	0,00	0,00	0,00
<b>9</b>	<b>= Summe der Einzahlungen aus Investitionstätigkeit</b>	<b>0,00</b>	<b>0,00</b>	<b>0,00</b>	<b>0,00</b>	<b>0,00</b>	<b>0,00</b>	<b>0,00</b>	<b>0,00</b>	<b>0,00</b>
10	- Auszahlungen für den Erwerb von Grundstücken und Gebäuden	0,00	0,00	0,00	0,00	0,00	0,00	0,00	0,00	0,00
11	- Auszahlungen für Baumaßnahmen	0,00	0,00	0,00	0,00	0,00	0,00	0,00	0,00	0,00
12	- Auszahlungen für den Erwerb von beweglichem Sachvermögen	0,00	0,00	0,00	0,00	0,00	0,00	0,00	0,00	0,00
13	- Auszahlungen für den Erwerb von Finanzvermögen	0,00	0,00	0,00	0,00	0,00	0,00	0,00	0,00	0,00
14	- Auszahlungen für Investitionsförderungsmaßnahmen	0,00	0,00	0,00	0,00	0,00	0,00	0,00	0,00	0,00
15	- Auszahlungen für den Erwerb von immateriellen Vermögensgegenständen	0,00	0,00	0,00	0,00	0,00	0,00	0,00	0,00	0,00
<b>16</b>	<b>= Summe der Auszahlungen aus Investitionstätigkeit</b>	<b>0,00</b>	<b>0,00</b>	<b>0,00</b>	<b>0,00</b>	<b>0,00</b>	<b>0,00</b>	<b>0,00</b>	<b>0,00</b>	<b>0,00</b>
<b>17</b>	<b>= Anteiliger Finanzierungsmitteleüberschuss/-bedarf aus Investitionstätigkeit</b>	<b>0,00</b>	<b>0,00</b>	<b>0,00</b>	<b>0,00</b>	<b>0,00</b>	<b>0,00</b>	<b>0,00</b>	<b>0,00</b>	<b>0,00</b>
<b>18</b>	<b>= Anteiliger Finanzierungsmitteleüberschuss/-bedarf</b>	<b>- 5.878,00</b>	<b>-239.479,50</b>	<b>-200.700,00</b>	<b>-239.479,50</b>	<b>-38.779,50</b>	<b>0,00</b>	<b>0,00</b>	<b>38.779,50</b>	<b>0,00</b>



**Teilhaushalt 03: Allgemeine Verwaltung, Soziales**  
**Verantwortlich: Herr Eschbach**

<b>Produkt</b>	<b>Bezeichnung</b>
11.14.0600	Repräsentation und Städtepartnerschaften
11.14.0800	Integrationsförderung
11.20.0001	Organisation
11.20.0002	EDV
11.20.0003	Telekommunikationsanlage
11.21.0001	Allg. Personalverwaltung
11.21.0002	Aus- und Fortbildung
11.21.0003	Arbeitsschutz und Arbeitsmedizin
11.26.0002	Zentrale Dienste (Beschaffung, Post, Druckerei)
12.10.0000	Statistik und Wahlen
25.21.0000	Stadtarchiv
31.40.0100	IAV-Stelle
31.40.0201	Sozialstation
31.40.0202	Krankenpflegestation und Bürgertreff
31.60.0000	Förderung von Trägern der Wohlfahrtspflege
31.80.0800	Beratung und Angebote für ältere Menschen
31.80.1000	Betreuung und Förderung der Integration von Flüchtlingen
36.20.0200	Jugendsozialarbeit
36.20.0400	Einrichtungen der Jugendarbeit
36.50.0101	Kindertagesstätten

**Teilergebnisrechnung mit Planvergleich**

**Teilhaushalt 03 Allgemeine Verwaltung, Soziales**

Nr.	Teilergebnisrechnung	Ergebnis		Fortgeschrieb. Ansatz	Ergebnis	Vergleich Ergeb. / Ansatz (Sp. 3 - 2)	Ergänz. Festlegungen im HH-Vollzug	Ermächtigungsübertragung aus	verfügbare Mittel abzgl. Ergebnis	Ermächtigungsübertragung ins Folgejahr
		2018 EUR	2019 EUR							
1		0,00	0,00	0,00	0,00	0,00	0,00	0,00	0,00	0,00
2	Steuern und ähnliche Abgaben	0,00	0,00	0,00	0,00	0,00	0,00	0,00	0,00	0,00
3	+ Zuweisungen und Zuwendungen, Umlagen	0,00	4.498.100,00	4.498.100,00	4.979.396,04	481.296,04	650,00	0,00	-480.646,04	0,00
4	+ Aufgelöste Investitionszuwendungen und -beiträge	0,00	23.900,00	23.900,00	23.978,57	78,57	0,00	0,00	-78,57	0,00
5	+ Sonstige Transfererträge	0,00	0,00	0,00	0,00	0,00	0,00	0,00	0,00	0,00
6	+ Entgelte für öffentliche Leistungen oder Einrichtungen	0,00	1.836.300,00	1.836.300,00	2.148.606,80	312.306,80	0,00	0,00	-312.306,80	0,00
7	+ Sonstige privatrechtliche Leistungsentgelte	0,00	405.100,00	405.100,00	561.942,14	156.842,14	40,00	0,00	-156.802,14	0,00
8	+ Kostenerstattungen und Kostenumlagen	0,00	177.400,00	177.400,00	216.745,73	39.345,73	0,00	0,00	-39.345,73	0,00
9	+ Zinsen und ähnliche Erträge	0,00	0,00	0,00	0,00	0,00	0,00	0,00	0,00	0,00
10	+ Aktivierte Eigenleistungen und Bestandsveränderungen	0,00	0,00	0,00	0,00	0,00	0,00	0,00	0,00	0,00
11	+ Sonstige ordentliche Erträge	0,00	173.700,00	173.700,00	937,50	-172.762,50	0,00	0,00	172.762,50	0,00
12	= Anteilige ordentliche Erträge	0,00	7.114.500,00	7.114.500,00	7.931.606,78	817.106,78	690,00	0,00	-816.416,78	0,00
13	- Personalaufwendungen	0,00	16.276.100,00	16.276.100,00	15.921.943,85	-354.156,15	0,00	0,00	354.156,15	0,00
14	- Versorgungsaufwendungen	0,00	0,00	0,00	19.721,42	19.721,42	0,00	0,00	-19.721,42	0,00
15	- Aufwendungen für Sach- und Dienstleistungen	0,00	3.354.700,00	3.354.700,00	2.981.421,18	-373.278,82	58.956,91	0,00	432.235,73	0,00
16	- Abschreibungen	0,00	879.800,00	879.800,00	938.709,35	58.909,35	0,00	0,00	-58.909,35	0,00
17	- Zinsen und ähnliche Aufwendungen	0,00	0,00	0,00	0,00	0,00	0,00	0,00	0,00	0,00
18	- Transferaufwendungen	0,00	1.452.600,00	1.452.600,00	1.395.038,44	-57.561,56	4.718,00	0,00	62.279,56	0,00
19	- Sonstige ordentliche Aufwendungen	0,00	1.027.000,00	1.027.000,00	1.202.245,54	175.245,54	63.868,06	0,00	-111.377,48	0,00
20	= Anteilige ordentliche Aufwendungen	0,00	22.990.200,00	22.990.200,00	22.459.079,78	-531.120,22	127.542,97	0,00	658.663,19	0,00
21	= Anteiliges ordentliches Ergebnis	0,00	-15.875.700,00	-15.875.700,00	-14.527.473,00	1.348.227,00	-126.852,97	0,00	-1.475.079,97	0,00
22	+ Erträge aus internen Leistungen	0,00	2.909.500,00	2.909.500,00	1.256.428,05	-1.653.071,95	0,00	0,00	1.653.071,95	0,00
23	- Aufwendungen für interne Leistungen	0,00	1.808.500,00	1.808.500,00	747.352,29	-1.061.147,71	0,00	0,00	1.061.147,71	0,00
24	= Kalkulatorisches Ergebnis	0,00	423.200,00	423.200,00	442.268,47	19.068,47	0,00	0,00	-19.068,47	0,00
25	= Nettoressourcenbedarf/-überschuss	0,00	677.800,00	677.800,00	66.807,29	-610.992,71	0,00	0,00	610.992,71	0,00
		0,00	-15.197.900,00	-15.197.900,00	-14.460.665,71	737.234,29	-126.852,97	0,00	-864.087,26	0,00

**Teilfinanzrechnung mit Planvergleich**

**Teilhaushalt 03 Allgemeine Verwaltung, Soziales**

Nr.	Teilfinanzrechnung Einzahlungs- und Auszahlungsarten	Ergebnis		Fortgeschrieb. Ansatz		Ergebnis		Vergleich Ergeb./ Ansatz Sp. 3 - 2)		Ergänz. Festlegungen im HH-Vollzug		Ermächtigungsübertragung aus 2018		verfügbare Mittel abzgl. Ergebnis		Ermächtigungsübertragung ins Folgejahr	
		2018 EUR	2019 EUR	2019 EUR	2019 EUR	EUR	EUR	EUR	EUR	EUR	EUR	EUR	EUR	EUR	EUR	EUR	EUR
1	+ Summe der Einzahlungen aus laufender Verwaltungstätigkeit	0,00	7.090.600,00	7.767.860,59	7.767.860,59	677.260,59	690,00	0,00	0,00	0,00	0,00	0,00	0,00	-676.570,59	0,00	0,00	
2	- Summe der Auszahlungen aus laufender Verwaltungstätigkeit	27.510,39	21.970.400,00	21.253.193,41	21.253.193,41	-717.206,59	126.142,97	0,00	0,00	0,00	0,00	0,00	0,00	843.349,56	0,00	0,00	
3	= Anteiliger Zahlungsmittelüberschuss/Zahlungsmittelbedarf aus laufender Verwaltungstätigkeit	- 27.510,39	-14.879.800,00	-13.485.332,82	-13.485.332,82	1.394.467,18	-125.452,97	0,00	0,00	0,00	0,00	0,00	0,00	-1.519.920,15	0,00	0,00	
4	+ Einzahlungen aus Investitionszuwendungen	0,00	691.700,00	491.778,00	491.778,00	-199.922,00	0,00	0,00	0,00	0,00	0,00	0,00	0,00	199.922,00	0,00	0,00	
5	+ Einzahlungen aus Investitionsbeiträgen und ähnlichen Entgelten für Investitionstätigkeit	0,00	0,00	0,00	0,00	0,00	0,00	0,00	0,00	0,00	0,00	0,00	0,00	0,00	0,00	0,00	
6	+ Einzahlungen aus der Veräußerung von Sachvermögen	0,00	0,00	0,00	0,00	0,00	0,00	0,00	0,00	0,00	0,00	0,00	0,00	0,00	0,00	0,00	
7	+ Einzahlungen aus der Veräußerung von Finanzvermögen	0,00	0,00	0,00	0,00	0,00	0,00	0,00	0,00	0,00	0,00	0,00	0,00	0,00	0,00	0,00	
8	+ Einzahlungen für sonstige Investitionstätigkeit	0,00	0,00	6.770,00	6.770,00	6.770,00	0,00	0,00	0,00	0,00	0,00	0,00	0,00	-6.770,00	0,00	0,00	
9	= Summe der Einzahlungen aus Investitionstätigkeit	0,00	691.700,00	498.548,00	498.548,00	-193.152,00	0,00	0,00	0,00	0,00	0,00	0,00	0,00	193.152,00	0,00	0,00	
10	- Auszahlungen für den Erwerb von Grundstücken und Gebäuden	0,00	0,00	0,00	0,00	0,00	0,00	0,00	0,00	0,00	0,00	0,00	0,00	0,00	0,00	0,00	
11	- Auszahlungen für Baumaßnahmen	0,00	3.915.800,00	1.831.366,13	1.831.366,13	-2.084.433,87	-270.000,00	0,00	0,00	0,00	0,00	0,00	0,00	1.814.433,87	932.509,38	0,00	
12	- Auszahlungen für den Erwerb von beweglichem Sachvermögen	0,00	261.700,00	58.456,72	58.456,72	-203.243,28	-80.000,00	0,00	0,00	0,00	0,00	0,00	0,00	123.243,28	0,00	0,00	
13	- Auszahlungen für den Erwerb von Finanzvermögen	0,00	0,00	0,00	0,00	0,00	0,00	0,00	0,00	0,00	0,00	0,00	0,00	0,00	0,00	0,00	
14	- Auszahlungen für Investitionsförderungsmaßnahmen	0,00	24.900,00	11.020,71	11.020,71	-13.879,29	0,00	0,00	0,00	0,00	0,00	0,00	0,00	13.879,29	0,00	0,00	
15	- Auszahlungen für den Erwerb von immateriellen Vermögensgegenständen	0,00	432.000,00	234.204,67	234.204,67	-197.795,33	0,00	0,00	0,00	0,00	0,00	0,00	0,00	197.795,33	186.000,00	0,00	
16	= Summe der Auszahlungen aus Investitionstätigkeit	0,00	4.634.400,00	2.135.048,23	2.135.048,23	-2.499.351,77	-350.000,00	0,00	0,00	0,00	0,00	0,00	0,00	2.149.351,77	1.118.509,38	0,00	
17	= Anteiliger Finanzierungsmitteleüberschuss/-bedarf aus Investitionstätigkeit	0,00	-3.942.700,00	-1.636.500,23	-1.636.500,23	2.306.199,77	350.000,00	0,00	0,00	0,00	0,00	0,00	0,00	-1.956.199,77	-1.118.509,38	0,00	
18	= Anteiliger Finanzierungsmitteleüberschuss/-bedarf	- 27.510,39	-18.822.500,00	-15.121.833,05	-15.121.833,05	3.700.666,95	224.547,03	0,00	0,00	0,00	0,00	0,00	0,00	-3.476.119,92	-1.118.509,38	0,00	

**Teilergebnisrechnung mit Planvergleich**

**11.14.0600 Repräsentation und Städtepartnerschaften**

Nr.	Teilergebnisrechnung	Ergebnis		Fortgeschrieb. Ansatz	Ergebnis	Vergleich Ergeb. / Ansatz (Sp. 3 - 2)	Ergänz. Festlegungen im HH-Vollzug	Ermächtigungsübertragung aus	verfügbare Mittel abzgl. Ergebnis	Ermächtigungsübertragung ins Folgejahr
		2018 EUR	2019 EUR							
	<b>Ertrags- und Aufwandsarten</b>	1	2	3	4	5	6	7	8	
1	Steuern und ähnliche Abgaben	0,00	0,00	0,00	0,00	0,00	0,00	0,00	0,00	0,00
2	+ Zuweisungen und Zuwendungen, Umlagen	0,00	0,00	0,00	0,00	0,00	0,00	0,00	0,00	0,00
3	+ Aufgelöste Investitionszuwendungen und -beiträge	0,00	0,00	0,00	0,00	0,00	0,00	0,00	0,00	0,00
4	+ Sonstige Transfererträge	0,00	0,00	0,00	0,00	0,00	0,00	0,00	0,00	0,00
5	+ Entgelte für öffentliche Leistungen oder Einrichtungen	0,00	0,00	0,00	0,00	0,00	0,00	0,00	0,00	0,00
6	+ Sonstige privatrechtliche Leistungsentgelte	0,00	0,00	0,00	0,00	0,00	0,00	0,00	0,00	0,00
7	+ Kostenerstattungen und Kostenumlagen	0,00	0,00	0,00	0,00	0,00	0,00	0,00	0,00	0,00
8	+ Zinsen und ähnliche Erträge	0,00	0,00	0,00	0,00	0,00	0,00	0,00	0,00	0,00
9	+ Aktivierte Eigenleistungen und Bestandsveränderungen	0,00	0,00	0,00	0,00	0,00	0,00	0,00	0,00	0,00
10	+ Sonstige ordentliche Erträge	0,00	0,00	0,00	0,00	0,00	0,00	0,00	0,00	0,00
<b>11</b>	<b>= Anteilige ordentliche Erträge</b>	<b>0,00</b>	<b>0,00</b>	<b>0,00</b>	<b>0,00</b>	<b>0,00</b>	<b>0,00</b>	<b>0,00</b>	<b>0,00</b>	<b>0,00</b>
12	- Personalaufwendungen	0,00	0,00	0,00	0,00	0,00	0,00	0,00	0,00	0,00
13	- Versorgungsaufwendungen	0,00	0,00	0,00	0,00	0,00	0,00	0,00	0,00	0,00
14	- Aufwendungen für Sach- und Dienstleistungen	0,00	20.000,00	22.304,51	2.304,51	2.304,51	2.304,51	0,00	0,00	0,00
15	- Abschreibungen	0,00	0,00	0,00	0,00	0,00	0,00	0,00	0,00	0,00
16	- Zinsen und ähnliche Aufwendungen	0,00	0,00	0,00	0,00	0,00	0,00	0,00	0,00	0,00
17	- Transferaufwendungen	0,00	0,00	0,00	0,00	0,00	0,00	0,00	0,00	0,00
18	- Sonstige ordentliche Aufwendungen	0,00	0,00	0,00	0,00	0,00	0,00	0,00	0,00	0,00
<b>19</b>	<b>= Anteilige ordentliche Aufwendungen</b>	<b>0,00</b>	<b>20.000,00</b>	<b>22.304,51</b>	<b>2.304,51</b>	<b>2.304,51</b>	<b>2.304,51</b>	<b>0,00</b>	<b>0,00</b>	<b>0,00</b>
<b>20</b>	<b>= Anteiliges ordentliches Ergebnis</b>	<b>0,00</b>	<b>-20.000,00</b>	<b>-22.304,51</b>	<b>-2.304,51</b>	<b>-2.304,51</b>	<b>0,00</b>	<b>0,00</b>	<b>0,00</b>	<b>0,00</b>
21	+ Erträge aus internen Leistungen	0,00	0,00	0,00	0,00	0,00	0,00	0,00	0,00	0,00
22	- Aufwendungen für interne Leistungen	0,00	0,00	94,15	94,15	0,00	0,00	0,00	-94,15	0,00
23	- Kalkulatorische Kosten	0,00	0,00	0,00	0,00	0,00	0,00	0,00	0,00	0,00
<b>24</b>	<b>= Kalkulatorisches Ergebnis</b>	<b>0,00</b>	<b>0,00</b>	<b>-94,15</b>	<b>-94,15</b>	<b>0,00</b>	<b>0,00</b>	<b>0,00</b>	<b>94,15</b>	<b>0,00</b>
<b>25</b>	<b>= Nettoressourcenbedarf/-überschuss</b>	<b>0,00</b>	<b>-20.000,00</b>	<b>-22.398,66</b>	<b>-2.398,66</b>	<b>-2.304,51</b>	<b>0,00</b>	<b>0,00</b>	<b>94,15</b>	<b>0,00</b>

**Teilfinanzrechnung mit Planvergleich**

**11.14.0600 Repräsentation und Städtepartnerschaften**

Nr.	Teilfinanzrechnung Einzahlungs- und Auszahlungsarten	Ergebnis		Fortgeschrieb. Ansatz		Ergebnis		Vergleich Ergeb./ Ansatz Sp. 3 - 2)		Ergänz. Fest- legungen im HH-Vollzug		Ermächtigungs- übertragung aus 2018 EUR		verfügbare Mittel abzgl. Ergebnis		Ermächtigungs- übertragung ins Folgejahr		
		2018 EUR	2019 EUR	2019 EUR	2019 EUR	2019 EUR	2019 EUR	2019 EUR	2019 EUR	2019 EUR	2019 EUR	2019 EUR	2019 EUR	2019 EUR	2019 EUR	2019 EUR	2019 EUR	2019 EUR
1	+ Summe der Einzahlungen aus laufender Verwaltungstätigkeit	0,00	0,00	0,00	0,00	0,00	0,00	0,00	0,00	0,00	0,00	0,00	0,00	0,00	0,00	0,00	0,00	0,00
2	- Summe der Auszahlungen aus laufender Verwaltungstätigkeit	0,00	20.000,00	22.304,51	20.000,00	22.304,51	20.000,00	2.304,51	2.304,51	2.304,51	0,00	0,00	0,00	0,00	0,00	0,00	0,00	0,00
<b>3</b>	<b>= Anteiliger Zahlungsmittelüberschuss/Zahlungsmittelbedarf aus laufender Verwaltungstätigkeit</b>	<b>0,00</b>	<b>-20.000,00</b>	<b>-22.304,51</b>	<b>-20.000,00</b>	<b>-22.304,51</b>	<b>-20.000,00</b>	<b>-2.304,51</b>	<b>-2.304,51</b>	<b>-2.304,51</b>	<b>0,00</b>	<b>0,00</b>	<b>0,00</b>	<b>0,00</b>	<b>0,00</b>	<b>0,00</b>	<b>0,00</b>	<b>0,00</b>
4	+ Einzahlungen aus Investitionszuwendungen	0,00	0,00	0,00	0,00	0,00	0,00	0,00	0,00	0,00	0,00	0,00	0,00	0,00	0,00	0,00	0,00	0,00
5	+ Einzahlungen aus Investitionsbeiträgen und ähnlichen Entgelten für Investitionstätigkeit	0,00	0,00	0,00	0,00	0,00	0,00	0,00	0,00	0,00	0,00	0,00	0,00	0,00	0,00	0,00	0,00	0,00
6	+ Einzahlungen aus der Veräußerung von Sachvermögen	0,00	0,00	0,00	0,00	0,00	0,00	0,00	0,00	0,00	0,00	0,00	0,00	0,00	0,00	0,00	0,00	0,00
7	+ Einzahlungen aus der Veräußerung von Finanzvermögen	0,00	0,00	0,00	0,00	0,00	0,00	0,00	0,00	0,00	0,00	0,00	0,00	0,00	0,00	0,00	0,00	0,00
8	+ Einzahlungen für sonstige Investitionstätigkeit	0,00	0,00	0,00	0,00	0,00	0,00	0,00	0,00	0,00	0,00	0,00	0,00	0,00	0,00	0,00	0,00	0,00
<b>9</b>	<b>= Summe der Einzahlungen aus Investitionstätigkeit</b>	<b>0,00</b>	<b>0,00</b>	<b>0,00</b>	<b>0,00</b>	<b>0,00</b>	<b>0,00</b>	<b>0,00</b>	<b>0,00</b>	<b>0,00</b>	<b>0,00</b>	<b>0,00</b>	<b>0,00</b>	<b>0,00</b>	<b>0,00</b>	<b>0,00</b>	<b>0,00</b>	<b>0,00</b>
10	- Auszahlungen für den Erwerb von Grundstücken und Gebäuden	0,00	0,00	0,00	0,00	0,00	0,00	0,00	0,00	0,00	0,00	0,00	0,00	0,00	0,00	0,00	0,00	0,00
11	- Auszahlungen für Baumaßnahmen	0,00	0,00	0,00	0,00	0,00	0,00	0,00	0,00	0,00	0,00	0,00	0,00	0,00	0,00	0,00	0,00	0,00
12	- Auszahlungen für den Erwerb von beweglichem Sachvermögen	0,00	0,00	0,00	0,00	0,00	0,00	0,00	0,00	0,00	0,00	0,00	0,00	0,00	0,00	0,00	0,00	0,00
13	- Auszahlungen für den Erwerb von Finanzvermögen	0,00	0,00	0,00	0,00	0,00	0,00	0,00	0,00	0,00	0,00	0,00	0,00	0,00	0,00	0,00	0,00	0,00
14	- Auszahlungen für Investitionsförderungsmaßnahmen	0,00	0,00	0,00	0,00	0,00	0,00	0,00	0,00	0,00	0,00	0,00	0,00	0,00	0,00	0,00	0,00	0,00
15	- Auszahlungen für den Erwerb von immateriellen Vermögensgegenständen	0,00	0,00	0,00	0,00	0,00	0,00	0,00	0,00	0,00	0,00	0,00	0,00	0,00	0,00	0,00	0,00	0,00
<b>16</b>	<b>= Summe der Auszahlungen aus Investitionstätigkeit</b>	<b>0,00</b>	<b>0,00</b>	<b>0,00</b>	<b>0,00</b>	<b>0,00</b>	<b>0,00</b>	<b>0,00</b>	<b>0,00</b>	<b>0,00</b>	<b>0,00</b>	<b>0,00</b>	<b>0,00</b>	<b>0,00</b>	<b>0,00</b>	<b>0,00</b>	<b>0,00</b>	<b>0,00</b>
<b>17</b>	<b>= Anteiliger Finanzierungsmitteleüberschuss/-bedarf aus Investitionstätigkeit</b>	<b>0,00</b>	<b>0,00</b>	<b>0,00</b>	<b>0,00</b>	<b>0,00</b>	<b>0,00</b>	<b>0,00</b>	<b>0,00</b>	<b>0,00</b>	<b>0,00</b>	<b>0,00</b>	<b>0,00</b>	<b>0,00</b>	<b>0,00</b>	<b>0,00</b>	<b>0,00</b>	<b>0,00</b>
<b>18</b>	<b>= Anteiliger Finanzierungsmitteleüberschuss/-bedarf</b>	<b>0,00</b>	<b>-20.000,00</b>	<b>-22.304,51</b>	<b>-20.000,00</b>	<b>-22.304,51</b>	<b>-20.000,00</b>	<b>-2.304,51</b>	<b>-2.304,51</b>	<b>-2.304,51</b>	<b>0,00</b>	<b>0,00</b>	<b>0,00</b>	<b>0,00</b>	<b>0,00</b>	<b>0,00</b>	<b>0,00</b>	<b>0,00</b>

**Teilergebnisrechnung mit Planvergleich**

**11.14.0800 Integrationsförderung**

Nr.	Teilergebnisrechnung	Ergebnis		Fortgeschrieb. Ansatz	Ergebnis	Vergleich Ergeb. / Ansatz (Sp. 3 - 2)	Ergänz. Festlegungen im HH-Vollzug	Ermächtigungsübertragung aus	verfügbare Mittel abzgl. Ergebnis	Ermächtigungsübertragung ins Folgejahr
		2018 EUR	2019 EUR							
	Ertrags- und Aufwandsarten	1	2	3	4	5	6	7	8	
1	Steuern und ähnliche Abgaben	0,00	0,00	0,00	0,00	0,00	0,00	0,00	0,00	0,00
2	+ Zuweisungen und Zuwendungen, Umlagen	0,00	16.500,00	15.696,50	-803,50	0,00	0,00	803,50	0,00	0,00
3	+ Aufgelöste Investitionszuwendungen und -beiträge	0,00	0,00	0,00	0,00	0,00	0,00	0,00	0,00	0,00
4	+ Sonstige Transfererträge	0,00	0,00	0,00	0,00	0,00	0,00	0,00	0,00	0,00
5	+ Entgelte für öffentliche Leistungen oder Einrichtungen	0,00	0,00	0,00	0,00	0,00	0,00	0,00	0,00	0,00
6	+ Sonstige privatrechtliche Leistungsentgelte	0,00	200,00	254,00	54,00	0,00	0,00	-54,00	0,00	0,00
7	+ Kostenerstattungen und Kostenumlagen	0,00	0,00	0,00	0,00	0,00	0,00	0,00	0,00	0,00
8	+ Zinsen und ähnliche Erträge	0,00	0,00	0,00	0,00	0,00	0,00	0,00	0,00	0,00
9	+ Aktivierte Eigenleistungen und Bestandsveränderungen	0,00	0,00	0,00	0,00	0,00	0,00	0,00	0,00	0,00
10	+ Sonstige ordentliche Erträge	0,00	0,00	0,00	0,00	0,00	0,00	0,00	0,00	0,00
<b>11</b>	<b>= Anteilige ordentliche Erträge</b>	<b>0,00</b>	<b>16.700,00</b>	<b>15.950,50</b>	<b>-749,50</b>	<b>0,00</b>	<b>0,00</b>	<b>749,50</b>	<b>0,00</b>	<b>0,00</b>
12	- Personalaufwendungen	0,00	86.500,00	62.782,18	-23.717,82	0,00	0,00	23.717,82	0,00	0,00
13	- Versorgungsaufwendungen	0,00	0,00	0,00	0,00	0,00	0,00	0,00	0,00	0,00
14	- Aufwendungen für Sach- und Dienstleistungen	0,00	42.400,00	33.568,27	-8.831,73	0,00	0,00	8.831,73	0,00	0,00
15	- Abschreibungen	0,00	200,00	206,80	6,80	0,00	0,00	-6,80	0,00	0,00
16	- Zinsen und ähnliche Aufwendungen	0,00	0,00	0,00	0,00	0,00	0,00	0,00	0,00	0,00
17	- Transferaufwendungen	0,00	0,00	0,00	0,00	0,00	0,00	0,00	0,00	0,00
18	- Sonstige ordentliche Aufwendungen	0,00	1.500,00	707,21	-792,79	0,00	0,00	792,79	0,00	0,00
<b>19</b>	<b>= Anteilige ordentliche Aufwendungen</b>	<b>0,00</b>	<b>130.600,00</b>	<b>97.264,46</b>	<b>-33.335,54</b>	<b>0,00</b>	<b>0,00</b>	<b>33.335,54</b>	<b>0,00</b>	<b>0,00</b>
<b>20</b>	<b>= Anteiliges ordentliches Ergebnis</b>	<b>0,00</b>	<b>-113.900,00</b>	<b>-81.313,96</b>	<b>32.586,04</b>	<b>0,00</b>	<b>0,00</b>	<b>-32.586,04</b>	<b>0,00</b>	<b>0,00</b>
21	+ Erträge aus internen Leistungen	0,00	0,00	0,00	0,00	0,00	0,00	0,00	0,00	0,00
22	- Aufwendungen für interne Leistungen	0,00	24.700,00	13.904,08	-10.795,92	0,00	0,00	10.795,92	0,00	0,00
23	- Kalkulatorische Kosten	0,00	0,00	0,00	0,00	0,00	0,00	0,00	0,00	0,00
<b>24</b>	<b>= Kalkulatorisches Ergebnis</b>	<b>0,00</b>	<b>-24.700,00</b>	<b>-13.904,08</b>	<b>10.795,92</b>	<b>0,00</b>	<b>0,00</b>	<b>-10.795,92</b>	<b>0,00</b>	<b>0,00</b>
<b>25</b>	<b>= Nettoressourcenbedarf/-überschuss</b>	<b>0,00</b>	<b>-138.600,00</b>	<b>-95.218,04</b>	<b>43.381,96</b>	<b>0,00</b>	<b>0,00</b>	<b>-43.381,96</b>	<b>0,00</b>	<b>0,00</b>



**Teilfinanzrechnung mit Planvergleich**

**11.14.0800 Integrationsförderung**

Nr.	Teilfinanzrechnung Einzahlungs- und Auszahlungsarten	Ergebnis		Fortgeschrieb. Ansatz		Ergebnis		Vergleich Ergeb./ Ansatz Sp. 3 - 2)		Ergänz. Fest- legungen im HH-Vollzug		Ermächtigungs- übertragung aus 2018 EUR		verfügbare Mittel abzgl. Ergebnis		Ermächtigungs- übertragung ins Folgejahr	
		2018 EUR	2019 EUR	2019 EUR	2019 EUR	2019 EUR	2019 EUR	2019 EUR	2019 EUR	2019 EUR	2019 EUR	2018 EUR	2018 EUR	2018 EUR	2018 EUR	2018 EUR	2018 EUR
1	+ Summe der Einzahlungen aus laufender Verwaltungstätigkeit	0,00	16.700,00	14.710,50	-1.989,50	0,00	0,00	0,00	0,00	0,00	0,00	0,00	1.989,50	0,00	0,00		
2	- Summe der Auszahlungen aus laufender Verwaltungstätigkeit	0,00	130.400,00	95.426,09	-34.973,91	0,00	0,00	0,00	0,00	0,00	0,00	0,00	34.973,91	0,00	0,00		
<b>3</b>	<b>= Anteiliger Zahlungsmittelüberschuss/Zahlungsmittelbedarf aus laufender Verwaltungstätigkeit</b>	<b>0,00</b>	<b>-113.700,00</b>	<b>-80.715,59</b>	<b>32.984,41</b>	<b>0,00</b>	<b>0,00</b>	<b>0,00</b>	<b>0,00</b>	<b>0,00</b>	<b>0,00</b>	<b>0,00</b>	<b>-32.984,41</b>	<b>0,00</b>	<b>0,00</b>		
4	+ Einzahlungen aus Investitionszuwendungen	0,00	0,00	0,00	0,00	0,00	0,00	0,00	0,00	0,00	0,00	0,00	0,00	0,00	0,00		
5	+ Einzahlungen aus Investitionsbeiträgen und ähnlichen Entgelten für Investitionstätigkeit	0,00	0,00	0,00	0,00	0,00	0,00	0,00	0,00	0,00	0,00	0,00	0,00	0,00	0,00		
6	+ Einzahlungen aus der Veräußerung von Sachvermögen	0,00	0,00	0,00	0,00	0,00	0,00	0,00	0,00	0,00	0,00	0,00	0,00	0,00	0,00		
7	+ Einzahlungen aus der Veräußerung von Finanzvermögen	0,00	0,00	0,00	0,00	0,00	0,00	0,00	0,00	0,00	0,00	0,00	0,00	0,00	0,00		
8	+ Einzahlungen für sonstige Investitionstätigkeit	0,00	0,00	0,00	0,00	0,00	0,00	0,00	0,00	0,00	0,00	0,00	0,00	0,00	0,00		
<b>9</b>	<b>= Summe der Einzahlungen aus Investitionstätigkeit</b>	<b>0,00</b>	<b>0,00</b>	<b>0,00</b>	<b>0,00</b>	<b>0,00</b>	<b>0,00</b>	<b>0,00</b>	<b>0,00</b>	<b>0,00</b>	<b>0,00</b>	<b>0,00</b>	<b>0,00</b>	<b>0,00</b>	<b>0,00</b>		
10	- Auszahlungen für den Erwerb von Grundstücken und Gebäuden	0,00	0,00	0,00	0,00	0,00	0,00	0,00	0,00	0,00	0,00	0,00	0,00	0,00	0,00		
11	- Auszahlungen für Baumaßnahmen	0,00	0,00	0,00	0,00	0,00	0,00	0,00	0,00	0,00	0,00	0,00	0,00	0,00	0,00		
12	- Auszahlungen für den Erwerb von beweglichem Sachvermögen	0,00	0,00	0,00	0,00	0,00	0,00	0,00	0,00	0,00	0,00	0,00	0,00	0,00	0,00		
13	- Auszahlungen für den Erwerb von Finanzvermögen	0,00	0,00	0,00	0,00	0,00	0,00	0,00	0,00	0,00	0,00	0,00	0,00	0,00	0,00		
14	- Auszahlungen für Investitionsförderungsmaßnahmen	0,00	0,00	0,00	0,00	0,00	0,00	0,00	0,00	0,00	0,00	0,00	0,00	0,00	0,00		
15	- Auszahlungen für den Erwerb von immateriellen Vermögensgegenständen	0,00	0,00	0,00	0,00	0,00	0,00	0,00	0,00	0,00	0,00	0,00	0,00	0,00	0,00		
<b>16</b>	<b>= Summe der Auszahlungen aus Investitionstätigkeit</b>	<b>0,00</b>	<b>0,00</b>	<b>0,00</b>	<b>0,00</b>	<b>0,00</b>	<b>0,00</b>	<b>0,00</b>	<b>0,00</b>	<b>0,00</b>	<b>0,00</b>	<b>0,00</b>	<b>0,00</b>	<b>0,00</b>	<b>0,00</b>		
<b>17</b>	<b>= Anteiliger Finanzierungsmitteleüberschuss/-bedarf aus Investitionstätigkeit</b>	<b>0,00</b>	<b>0,00</b>	<b>0,00</b>	<b>0,00</b>	<b>0,00</b>	<b>0,00</b>	<b>0,00</b>	<b>0,00</b>	<b>0,00</b>	<b>0,00</b>	<b>0,00</b>	<b>0,00</b>	<b>0,00</b>	<b>0,00</b>		
<b>18</b>	<b>= Anteiliger Finanzierungsmitteleüberschuss/-bedarf</b>	<b>0,00</b>	<b>-113.700,00</b>	<b>-80.715,59</b>	<b>32.984,41</b>	<b>0,00</b>	<b>0,00</b>	<b>0,00</b>	<b>32.984,41</b>	<b>0,00</b>	<b>0,00</b>	<b>0,00</b>	<b>-32.984,41</b>	<b>0,00</b>	<b>0,00</b>		

**Teilergebnisrechnung mit Planvergleich**

**11.20.0001 Organisation**

Nr.	Teilergebnisrechnung Ertrags- und Aufwandsarten	11.20.0001 Organisation							
		Ergebnis 2018 EUR	Fortgeschrieb. Ansatz 2019 EUR	Ergebnis 2019 EUR	Vergleich Ergeb. / Ansatz (Sp. 3 - 2) EUR	Ergänz. Fest- legungen im HH-Vollzug EUR	Ermächtigungs- übertragung aus 2018 EUR	verfügbare Mittel abzgl. Ergebnis EUR	Ermächtigungs- übertragung ins Folgejahr EUR
		1	2	3	4	5	6	7	8
1	Steuern und ähnliche Abgaben	0,00	0,00	0,00	0,00	0,00	0,00	0,00	0,00
2	+ Zuweisungen und Zuwendungen, Umlagen	0,00	0,00	0,00	0,00	0,00	0,00	0,00	0,00
3	+ Aufgelöste Investitionszuwendungen und -beiträge	0,00	0,00	0,00	0,00	0,00	0,00	0,00	0,00
4	+ Sonstige Transfererträge	0,00	0,00	0,00	0,00	0,00	0,00	0,00	0,00
5	+ Entgelte für öffentliche Leistungen oder Einrichtungen	0,00	0,00	0,00	0,00	0,00	0,00	0,00	0,00
6	+ Sonstige privatrechtliche Leistungsentgelte	0,00	100,00	258,38	158,38	0,00	0,00	-158,38	0,00
7	+ Kostenerstattungen und Kostenumlagen	0,00	0,00	14.601,14	14.601,14	0,00	0,00	-14.601,14	0,00
8	+ Zinsen und ähnliche Erträge	0,00	0,00	0,00	0,00	0,00	0,00	0,00	0,00
9	+ Aktivierte Eigenleistungen und Bestandsveränderungen	0,00	0,00	0,00	0,00	0,00	0,00	0,00	0,00
10	+ Sonstige ordentliche Erträge	0,00	0,00	0,00	0,00	0,00	0,00	0,00	0,00
<b>11</b>	<b>= Anteilige ordentliche Erträge</b>	<b>0,00</b>	<b>100,00</b>	<b>14.859,52</b>	<b>14.759,52</b>	<b>0,00</b>	<b>0,00</b>	<b>-14.759,52</b>	<b>0,00</b>
12	- Personalaufwendungen	0,00	337.500,00	251.525,49	-85.974,51	0,00	0,00	85.974,51	0,00
13	- Versorgungsaufwendungen	0,00	0,00	0,00	0,00	0,00	0,00	0,00	0,00
14	- Aufwendungen für Sach- und Dienstleistungen	0,00	4.500,00	12.385,64	7.885,64	999,37	0,00	-6.886,27	0,00
15	- Abschreibungen	0,00	7.900,00	441,68	-7.458,32	0,00	0,00	7.458,32	0,00
16	- Zinsen und ähnliche Aufwendungen	0,00	0,00	0,00	0,00	0,00	0,00	0,00	0,00
17	- Transferaufwendungen	0,00	0,00	0,00	0,00	0,00	0,00	0,00	0,00
18	- Sonstige ordentliche Aufwendungen	0,00	64.400,00	71.850,49	7.450,49	14.300,00	0,00	6.849,51	0,00
<b>19</b>	<b>= Anteilige ordentliche Aufwendungen</b>	<b>0,00</b>	<b>414.300,00</b>	<b>336.203,30</b>	<b>-78.096,70</b>	<b>15.299,37</b>	<b>0,00</b>	<b>93.396,07</b>	<b>0,00</b>
<b>20</b>	<b>= Anteiliges ordentliches Ergebnis</b>	<b>0,00</b>	<b>-414.200,00</b>	<b>-321.343,78</b>	<b>92.856,22</b>	<b>-15.299,37</b>	<b>0,00</b>	<b>-108.155,59</b>	<b>0,00</b>
21	+ Erträge aus internen Leistungen	0,00	274.200,00	80,99	-274.119,01	0,00	0,00	274.119,01	0,00
22	- Aufwendungen für interne Leistungen	0,00	45.500,00	20.442,65	-25.057,35	0,00	0,00	25.057,35	0,00
23	- Kalkulatorische Kosten	0,00	0,00	0,00	0,00	0,00	0,00	0,00	0,00
<b>24</b>	<b>= Kalkulatorisches Ergebnis</b>	<b>0,00</b>	<b>228.700,00</b>	<b>-20.361,66</b>	<b>-249.061,66</b>	<b>0,00</b>	<b>0,00</b>	<b>249.061,66</b>	<b>0,00</b>
<b>25</b>	<b>= Nettoressourcenbedarf/-überschuss</b>	<b>0,00</b>	<b>-185.500,00</b>	<b>-341.705,44</b>	<b>-156.205,44</b>	<b>-15.299,37</b>	<b>0,00</b>	<b>140.906,07</b>	<b>0,00</b>

**Teilfinanzrechnung mit Planvergleich**

**11.20.0001 Organisation**

Nr.	Teilfinanzrechnung Einzahlungs- und Auszahlungsarten	Ergebnis		Fortgeschrieb. Ansatz		Ergebnis		Vergleich Ergeb./ Ansatz Sp. 3 - 2)		Ergänz. Festlegungen im HH-Vollzug		Ermächtigungsübertragung aus 2018		verfügbare Mittel abzgl. Ergebnis		Ermächtigungsübertragung ins Folgejahr	
		2018 EUR	2019 EUR	2019 EUR	2019 EUR	EUR	EUR	EUR	EUR	EUR	EUR	EUR	EUR	EUR	EUR	EUR	EUR
1	+ Summe der Einzahlungen aus laufender Verwaltungstätigkeit	0,00	100,00	258,38	158,38	0,00	0,00	0,00	0,00	0,00	0,00	0,00	0,00	-158,38	0,00	0,00	
2	- Summe der Auszahlungen aus laufender Verwaltungstätigkeit	5.961,98	266.400,00	251.488,12	-14.911,88	15.299,37	30.211,25	0,00	0,00	0,00	0,00	0,00	0,00	30.211,25	0,00	0,00	
<b>3</b>	<b>= Anteiliger Zahlungsmittelüberschuss/Zahlungsmittelbedarf aus laufender Verwaltungstätigkeit</b>	<b>- 5.961,98</b>	<b>-266.300,00</b>	<b>-251.229,74</b>	<b>15.070,26</b>	<b>-15.299,37</b>	<b>-30.369,63</b>	<b>0,00</b>	<b>0,00</b>	<b>0,00</b>	<b>0,00</b>	<b>0,00</b>	<b>0,00</b>	<b>-30.369,63</b>	<b>0,00</b>	<b>0,00</b>	
4	+ Einzahlungen aus Investitionszuwendungen	0,00	0,00	0,00	0,00	0,00	0,00	0,00	0,00	0,00	0,00	0,00	0,00	0,00	0,00	0,00	
5	+ Einzahlungen aus Investitionsbeiträgen und ähnlichen Entgelten für Investitionstätigkeit	0,00	0,00	0,00	0,00	0,00	0,00	0,00	0,00	0,00	0,00	0,00	0,00	0,00	0,00	0,00	
6	+ Einzahlungen aus der Veräußerung von Sachvermögen	0,00	0,00	0,00	0,00	0,00	0,00	0,00	0,00	0,00	0,00	0,00	0,00	0,00	0,00	0,00	
7	+ Einzahlungen aus der Veräußerung von Finanzvermögen	0,00	0,00	0,00	0,00	0,00	0,00	0,00	0,00	0,00	0,00	0,00	0,00	0,00	0,00	0,00	
8	+ Einzahlungen für sonstige Investitionstätigkeit	0,00	0,00	0,00	0,00	0,00	0,00	0,00	0,00	0,00	0,00	0,00	0,00	0,00	0,00	0,00	
<b>9</b>	<b>= Summe der Einzahlungen aus Investitionstätigkeit</b>	<b>0,00</b>	<b>0,00</b>	<b>0,00</b>	<b>0,00</b>	<b>0,00</b>	<b>0,00</b>	<b>0,00</b>	<b>0,00</b>	<b>0,00</b>	<b>0,00</b>	<b>0,00</b>	<b>0,00</b>	<b>0,00</b>	<b>0,00</b>	<b>0,00</b>	
10	- Auszahlungen für den Erwerb von Grundstücken und Gebäuden	0,00	0,00	0,00	0,00	0,00	0,00	0,00	0,00	0,00	0,00	0,00	0,00	0,00	0,00	0,00	
11	- Auszahlungen für Baumaßnahmen	0,00	0,00	0,00	0,00	0,00	0,00	0,00	0,00	0,00	0,00	0,00	0,00	0,00	0,00	0,00	
12	- Auszahlungen für den Erwerb von beweglichem Sachvermögen	0,00	0,00	0,00	0,00	0,00	0,00	0,00	0,00	0,00	0,00	0,00	0,00	0,00	0,00	0,00	
13	- Auszahlungen für den Erwerb von Finanzvermögen	0,00	0,00	0,00	0,00	0,00	0,00	0,00	0,00	0,00	0,00	0,00	0,00	0,00	0,00	0,00	
14	- Auszahlungen für Investitionsförderungsmaßnahmen	0,00	0,00	0,00	0,00	0,00	0,00	0,00	0,00	0,00	0,00	0,00	0,00	0,00	0,00	0,00	
15	- Auszahlungen für den Erwerb von immateriellen Vermögensgegenständen	0,00	30.000,00	0,00	-30.000,00	0,00	30.000,00	0,00	0,00	0,00	0,00	0,00	0,00	30.000,00	0,00	30.000,00	
<b>16</b>	<b>= Summe der Auszahlungen aus Investitionstätigkeit</b>	<b>0,00</b>	<b>30.000,00</b>	<b>0,00</b>	<b>-30.000,00</b>	<b>0,00</b>	<b>30.000,00</b>	<b>0,00</b>	<b>-30.000,00</b>	<b>0,00</b>	<b>0,00</b>	<b>0,00</b>	<b>0,00</b>	<b>30.000,00</b>	<b>0,00</b>	<b>30.000,00</b>	
<b>17</b>	<b>= Anteiliger Finanziermittelüberschuss/-bedarf aus Investitionstätigkeit</b>	<b>0,00</b>	<b>-30.000,00</b>	<b>0,00</b>	<b>30.000,00</b>	<b>0,00</b>	<b>-30.000,00</b>	<b>0,00</b>	<b>30.000,00</b>	<b>0,00</b>	<b>0,00</b>	<b>0,00</b>	<b>0,00</b>	<b>-30.000,00</b>	<b>0,00</b>	<b>-30.000,00</b>	
<b>18</b>	<b>= Anteiliger Finanzierungsmittelüberschuss/-bedarf</b>	<b>- 5.961,98</b>	<b>-296.300,00</b>	<b>-251.229,74</b>	<b>45.070,26</b>	<b>-15.299,37</b>	<b>-60.369,63</b>	<b>0,00</b>	<b>45.070,26</b>	<b>-15.299,37</b>	<b>0,00</b>	<b>0,00</b>	<b>0,00</b>	<b>-60.369,63</b>	<b>0,00</b>	<b>-30.000,00</b>	

### Finanzrechnung der Investitionsmaßnahmen

Nr.	Teilinvestitionsrechnung Einzahlungs- und Auszahlungsarten	Ergebnis		Fortgeschrieb.		Ergebnis		Vergleich		Ergänz. Fest-		Ermächtigungs-		verfügbare		Ermächtigungs-	
		2018 EUR	1	2019 EUR	2	2019 EUR	3	4	5	2018 EUR	6	7	8	2018 EUR	7	8	
<b>Produkt: 11.20.0001-Organisation</b>																	
<b>Maßnahme: 001-Organisation allgemein</b>																	
1	+ Einzahlungen aus Investitionszuwendungen	0,00	0,00	0,00	0,00	0,00	0,00	0,00	0,00	0,00	0,00	0,00	0,00	0,00	0,00	0,00	0,00
2	+ Einzahlungen aus Investitionsbeiträgen und ähnlichen Entgelten für Investitionstätigkeit	0,00	0,00	0,00	0,00	0,00	0,00	0,00	0,00	0,00	0,00	0,00	0,00	0,00	0,00	0,00	0,00
3	+ Einzahlungen aus der Veräußerung von Sachvermögen	0,00	0,00	0,00	0,00	0,00	0,00	0,00	0,00	0,00	0,00	0,00	0,00	0,00	0,00	0,00	0,00
4	+ Einzahlungen aus der Veräußerung von Finanzvermögen	0,00	0,00	0,00	0,00	0,00	0,00	0,00	0,00	0,00	0,00	0,00	0,00	0,00	0,00	0,00	0,00
5	+ Einzahlungen für sonstige Investitionstätigkeit	0,00	0,00	0,00	0,00	0,00	0,00	0,00	0,00	0,00	0,00	0,00	0,00	0,00	0,00	0,00	0,00
<b>6</b>	<b>= Summe der Einzahlungen aus Investitionstätigkeit</b>	<b>0,00</b>	<b>0,00</b>	<b>0,00</b>	<b>0,00</b>	<b>0,00</b>	<b>0,00</b>	<b>0,00</b>	<b>0,00</b>	<b>0,00</b>	<b>0,00</b>	<b>0,00</b>	<b>0,00</b>	<b>0,00</b>	<b>0,00</b>	<b>0,00</b>	<b>0,00</b>
7	- Auszahlungen für den Erwerb von Grundstücken und Gebäuden	0,00	0,00	0,00	0,00	0,00	0,00	0,00	0,00	0,00	0,00	0,00	0,00	0,00	0,00	0,00	0,00
8	- Auszahlungen für Baumaßnahmen	0,00	0,00	0,00	0,00	0,00	0,00	0,00	0,00	0,00	0,00	0,00	0,00	0,00	0,00	0,00	0,00
9	- Auszahlungen für den Erwerb von beweglichem Sachvermögen	0,00	0,00	0,00	0,00	0,00	0,00	0,00	0,00	0,00	0,00	0,00	0,00	0,00	0,00	0,00	0,00
10	- Auszahlungen für den Erwerb von Finanzvermögen	0,00	0,00	0,00	0,00	0,00	0,00	0,00	0,00	0,00	0,00	0,00	0,00	0,00	0,00	0,00	0,00
11	- Auszahlungen für Investitionsförderungsmaßnahmen	0,00	0,00	0,00	0,00	0,00	0,00	0,00	0,00	0,00	0,00	0,00	0,00	0,00	0,00	0,00	0,00
12	- Auszahlungen für den Erwerb von immateriellen Vermögensgegenständen	0,00	30.000,00	0,00	30.000,00	0,00	-30.000,00	0,00	0,00	0,00	0,00	0,00	0,00	30.000,00	30.000,00	0,00	0,00
<b>13</b>	<b>= Summe der Auszahlungen aus Investitionstätigkeit</b>	<b>0,00</b>	<b>30.000,00</b>	<b>0,00</b>	<b>-30.000,00</b>	<b>0,00</b>	<b>-30.000,00</b>	<b>0,00</b>	<b>0,00</b>	<b>0,00</b>	<b>0,00</b>	<b>0,00</b>	<b>0,00</b>	<b>30.000,00</b>	<b>30.000,00</b>	<b>0,00</b>	<b>0,00</b>
<b>14</b>	<b>= Saldo aus Investitionstätigkeit</b>	<b>0,00</b>	<b>-30.000,00</b>	<b>0,00</b>	<b>30.000,00</b>	<b>0,00</b>	<b>30.000,00</b>	<b>0,00</b>	<b>0,00</b>	<b>0,00</b>	<b>0,00</b>	<b>0,00</b>	<b>0,00</b>	<b>-30.000,00</b>	<b>-30.000,00</b>	<b>0,00</b>	<b>0,00</b>
15	- Aktivierte Eigenleistungen	0,00	0,00	0,00	0,00	0,00	0,00	0,00	0,00	0,00	0,00	0,00	0,00	0,00	0,00	0,00	0,00
<b>16</b>	<b>= Gesamtkosten der Maßnahme</b>	<b>0,00</b>	<b>-30.000,00</b>	<b>0,00</b>	<b>30.000,00</b>	<b>0,00</b>	<b>30.000,00</b>	<b>0,00</b>	<b>0,00</b>	<b>0,00</b>	<b>0,00</b>	<b>0,00</b>	<b>0,00</b>	<b>-30.000,00</b>	<b>-30.000,00</b>	<b>0,00</b>	<b>-30.000,00</b>

**Teilergebnisrechnung mit Planvergleich**

11.20.0002 EDV

Nr.	Teilergebnisrechnung	Ergebnis		Fortgeschrieb. Ansatz	Ergebnis	Vergleich Ergeb. / Ansatz (Sp. 3 - 2)	Ergänz. Festlegungen im HH-Vollzug	Ermächtigungsübertragung aus	verfügbare Mittel abzgl. Ergebnis	Ermächtigungsübertragung ins Folgejahr
		2018 EUR	2019 EUR							
	Ertrags- und Aufwandsarten	1	2	3	4	5	6	7	8	
1	Steuern und ähnliche Abgaben	0,00	0,00	0,00	0,00	0,00	0,00	0,00	0,00	0,00
2	+ Zuweisungen und Zuwendungen, Umlagen	0,00	0,00	0,00	0,00	0,00	0,00	0,00	0,00	0,00
3	+ Aufgelöste Investitionszuwendungen und -beiträge	0,00	0,00	0,00	0,00	0,00	0,00	0,00	0,00	0,00
4	+ Sonstige Transfererträge	0,00	0,00	0,00	0,00	0,00	0,00	0,00	0,00	0,00
5	+ Entgelte für öffentliche Leistungen oder Einrichtungen	0,00	0,00	0,00	0,00	0,00	0,00	0,00	0,00	0,00
6	+ Sonstige privatrechtliche Leistungsentgelte	0,00	0,00	2.573,31	2.573,31	0,00	0,00	0,00	-2.573,31	0,00
7	+ Kostenerstattungen und Kostenumlagen	0,00	71.400,00	75.146,22	3.746,22	0,00	0,00	0,00	-3.746,22	0,00
8	+ Zinsen und ähnliche Erträge	0,00	0,00	0,00	0,00	0,00	0,00	0,00	0,00	0,00
9	+ Aktivierte Eigenleistungen und Bestandsveränderungen	0,00	0,00	0,00	0,00	0,00	0,00	0,00	0,00	0,00
10	+ Sonstige ordentliche Erträge	0,00	173.700,00	0,00	-173.700,00	0,00	0,00	0,00	173.700,00	0,00
<b>11</b>	<b>= Anteilige ordentliche Erträge</b>	<b>0,00</b>	<b>245.100,00</b>	<b>77.719,53</b>	<b>-167.380,47</b>	<b>0,00</b>	<b>0,00</b>	<b>0,00</b>	<b>167.380,47</b>	<b>0,00</b>
12	- Personalaufwendungen	0,00	403.100,00	419.935,59	16.835,59	0,00	0,00	0,00	-16.835,59	0,00
13	- Versorgungsaufwendungen	0,00	0,00	0,00	0,00	0,00	0,00	0,00	0,00	0,00
14	- Aufwendungen für Sach- und Dienstleistungen	0,00	158.100,00	185.039,81	26.939,81	9.397,74	0,00	0,00	-17.542,07	0,00
15	- Abschreibungen	0,00	163.700,00	125.323,12	-38.376,88	0,00	0,00	0,00	38.376,88	0,00
16	- Zinsen und ähnliche Aufwendungen	0,00	0,00	0,00	0,00	0,00	0,00	0,00	0,00	0,00
17	- Transferaufwendungen	0,00	0,00	0,00	0,00	0,00	0,00	0,00	0,00	0,00
18	- Sonstige ordentliche Aufwendungen	0,00	86.300,00	100.909,35	14.609,35	33.758,50	0,00	0,00	19.149,15	0,00
<b>19</b>	<b>= Anteilige ordentliche Aufwendungen</b>	<b>0,00</b>	<b>811.200,00</b>	<b>831.207,87</b>	<b>20.007,87</b>	<b>43.156,24</b>	<b>0,00</b>	<b>0,00</b>	<b>23.148,37</b>	<b>0,00</b>
<b>20</b>	<b>= Anteiliges ordentliches Ergebnis</b>	<b>0,00</b>	<b>-566.100,00</b>	<b>-753.488,34</b>	<b>-187.388,34</b>	<b>-43.156,24</b>	<b>0,00</b>	<b>0,00</b>	<b>144.232,10</b>	<b>0,00</b>
21	+ Erträge aus internen Leistungen	0,00	490.100,00	755.665,18	265.565,18	0,00	0,00	0,00	-265.565,18	0,00
22	- Aufwendungen für interne Leistungen	0,00	15.300,00	8.743,03	-6.556,97	0,00	0,00	0,00	6.556,97	0,00
23	- Kalkulatorische Kosten	0,00	0,00	0,00	0,00	0,00	0,00	0,00	0,00	0,00
<b>24</b>	<b>= Kalkulatorisches Ergebnis</b>	<b>0,00</b>	<b>474.800,00</b>	<b>746.922,15</b>	<b>272.122,15</b>	<b>0,00</b>	<b>0,00</b>	<b>0,00</b>	<b>-272.122,15</b>	<b>0,00</b>
<b>25</b>	<b>= Nettoressourcenbedarf/-überschuss</b>	<b>0,00</b>	<b>-91.300,00</b>	<b>-6.566,19</b>	<b>84.733,81</b>	<b>-43.156,24</b>	<b>0,00</b>	<b>0,00</b>	<b>-127.890,05</b>	<b>0,00</b>

**Teilfinanzrechnung mit Planvergleich**

11.20.0002 EDV

Nr.	Teilfinanzrechnung Einzahlungs- und Auszahlungsarten	Ergebnis		Fortgeschrieb. Ansatz	Ergebnis		Vergleich Ergeb./ Ansatz Sp. 3 - 2)	Ergänz. Fest- legungen im HH-Vollzug	Ermächtigungs- übertragung aus 2018 EUR	verfügbare Mittel abzgl. Ergebnis	Ermächtigungs- übertragung ins Folgejahr
		2018 EUR	1		2019 EUR	2					
1	+ Summe der Einzahlungen aus laufender Verwaltungstätigkeit	0,00	1	245.100,00	2	53.115,16	3	0,00	0,00	191.984,84	0,00
2	- Summe der Auszahlungen aus laufender Verwaltungstätigkeit	0,00	1	647.500,00	2	689.813,44	3	43.156,24	0,00	842,80	0,00
3	= Anteiliger Zahlungsmittelüberschuss/Zahlungsmittelbedarf aus laufender Verwaltungstätigkeit	0,00	1	-402.400,00	2	-636.698,28	3	-43.156,24	0,00	191.142,04	0,00
4	+ Einzahlungen aus Investitionszuwendungen	0,00	1	0,00	2	0,00	3	0,00	0,00	0,00	0,00
5	+ Einzahlungen aus Investitionsbeiträgen und ähnlichen Entgelten für Investitionstätigkeit	0,00	1	0,00	2	0,00	3	0,00	0,00	0,00	0,00
6	+ Einzahlungen aus der Veräußerung von Sachvermögen	0,00	1	0,00	2	0,00	3	0,00	0,00	0,00	0,00
7	+ Einzahlungen aus der Veräußerung von Finanzvermögen	0,00	1	0,00	2	0,00	3	0,00	0,00	0,00	0,00
8	+ Einzahlungen für sonstige Investitionstätigkeit	0,00	1	0,00	2	0,00	3	0,00	0,00	0,00	0,00
9	= Summe der Einzahlungen aus Investitionstätigkeit	0,00	1	0,00	2	0,00	3	0,00	0,00	0,00	0,00
10	- Auszahlungen für den Erwerb von Grundstücken und Gebäuden	0,00	1	0,00	2	0,00	3	0,00	0,00	0,00	0,00
11	- Auszahlungen für Baumaßnahmen	0,00	1	193.000,00	2	66.641,91	3	0,00	0,00	126.358,09	92.500,00
12	- Auszahlungen für den Erwerb von beweglichem Sachvermögen	0,00	1	95.000,00	2	11.534,38	3	-80.000,00	0,00	3.465,62	0,00
13	- Auszahlungen für den Erwerb von Finanzvermögen	0,00	1	0,00	2	0,00	3	0,00	0,00	0,00	0,00
14	- Auszahlungen für Investitionsförderungsmaßnahmen	0,00	1	0,00	2	0,00	3	0,00	0,00	0,00	0,00
15	- Auszahlungen für den Erwerb von immateriellen Vermögensgegenständen	0,00	1	352.000,00	2	223.462,30	3	0,00	0,00	128.537,70	120.000,00
16	= Summe der Auszahlungen aus Investitionstätigkeit	0,00	1	640.000,00	2	301.638,59	3	-80.000,00	0,00	258.361,41	212.500,00
17	= Anteiliger Finanzierungsüberschuss/-bedarf aus Investitionstätigkeit	0,00	1	-640.000,00	2	-301.638,59	3	80.000,00	0,00	-258.361,41	-212.500,00
18	= Anteiliger Finanzierungsmittelüberschuss/-bedarf	0,00	1	-1.042.400,00	2	-938.336,87	3	36.843,76	0,00	-67.219,37	-212.500,00

### Finanzrechnung der Investitionsmaßnahmen

Nr.	Teilinvestitionsrechnung Einzahlungs- und Auszahlungsarten	Ergebnis		Fortgeschrieb. Ansatz		Ergebnis		Vergleich Ergeb./ Ansatz (Sp. 3 - 2)		Ergänz. Fest- legungen im HH-Vollzug		Ermächtigungs- übertragung aus 2018 EUR		verfügbare Mittel abzgl. Ergebnis		Ermächtigungs- übertragung ins Folgejahr	
		2018 EUR	2019 EUR	2019 EUR	2019 EUR	2019 EUR	2019 EUR	2019 EUR	2019 EUR	2019 EUR	2019 EUR	2019 EUR	2018 EUR	2018 EUR	2018 EUR	2018 EUR	2018 EUR
<b>Produkt: 11.20.0002-EDV</b>																	
<b>Maßnahme: 001-EDV allgemein</b>																	
1	+ Einzahlungen aus Investitionszuwendungen	0,00	0,00	0,00	0,00	0,00	0,00	0,00	0,00	0,00	0,00	0,00	0,00	0,00	0,00	0,00	0,00
2	+ Einzahlungen aus Investitionsbeiträgen und ähnlichen Entgelten für Investitionstätigkeit	0,00	0,00	0,00	0,00	0,00	0,00	0,00	0,00	0,00	0,00	0,00	0,00	0,00	0,00	0,00	0,00
3	+ Einzahlungen aus der Veräußerung von Sachvermögen	0,00	0,00	0,00	0,00	0,00	0,00	0,00	0,00	0,00	0,00	0,00	0,00	0,00	0,00	0,00	0,00
4	+ Einzahlungen aus der Veräußerung von Finanzvermögen	0,00	0,00	0,00	0,00	0,00	0,00	0,00	0,00	0,00	0,00	0,00	0,00	0,00	0,00	0,00	0,00
5	+ Einzahlungen für sonstige Investitionstätigkeit	0,00	0,00	0,00	0,00	0,00	0,00	0,00	0,00	0,00	0,00	0,00	0,00	0,00	0,00	0,00	0,00
<b>6</b>	<b>= Summe der Einzahlungen aus Investitionstätigkeit</b>	<b>0,00</b>	<b>0,00</b>	<b>0,00</b>	<b>0,00</b>	<b>0,00</b>	<b>0,00</b>	<b>0,00</b>	<b>0,00</b>	<b>0,00</b>	<b>0,00</b>	<b>0,00</b>	<b>0,00</b>	<b>0,00</b>	<b>0,00</b>	<b>0,00</b>	<b>0,00</b>
7	- Auszahlungen für den Erwerb von Grundstücken und Gebäuden	0,00	0,00	0,00	0,00	0,00	0,00	0,00	0,00	0,00	0,00	0,00	0,00	0,00	0,00	0,00	0,00
8	- Auszahlungen für Baumaßnahmen	0,00	193.000,00	66.641,91	-126.358,09	0,00	0,00	0,00	0,00	0,00	0,00	0,00	0,00	0,00	126.358,09	92.500,00	
9	- Auszahlungen für den Erwerb von beweglichem Sachvermögen	0,00	95.000,00	11.534,38	-83.465,62	0,00	0,00	0,00	0,00	-80.000,00	0,00	0,00	0,00	0,00	3.465,62	0,00	
10	- Auszahlungen für den Erwerb von Finanzvermögen	0,00	0,00	0,00	0,00	0,00	0,00	0,00	0,00	0,00	0,00	0,00	0,00	0,00	0,00	0,00	
11	- Auszahlungen für Investitionsförderungsmaßnahmen	0,00	0,00	0,00	0,00	0,00	0,00	0,00	0,00	0,00	0,00	0,00	0,00	0,00	0,00	0,00	
12	- Auszahlungen für den Erwerb von immateriellen Vermögensgegenständen	0,00	352.000,00	223.462,30	-128.537,70	0,00	0,00	0,00	0,00	0,00	0,00	0,00	0,00	0,00	128.537,70	120.000,00	
<b>13</b>	<b>= Summe der Auszahlungen aus Investitionstätigkeit</b>	<b>0,00</b>	<b>640.000,00</b>	<b>301.638,59</b>	<b>-338.361,41</b>	<b>-80.000,00</b>	<b>0,00</b>	<b>0,00</b>	<b>-80.000,00</b>	<b>0,00</b>	<b>0,00</b>	<b>0,00</b>	<b>0,00</b>	<b>0,00</b>	<b>258.361,41</b>	<b>212.500,00</b>	
<b>14</b>	<b>= Saldo aus Investitionstätigkeit</b>	<b>0,00</b>	<b>-640.000,00</b>	<b>-301.638,59</b>	<b>338.361,41</b>	<b>80.000,00</b>	<b>0,00</b>	<b>0,00</b>	<b>80.000,00</b>	<b>0,00</b>	<b>0,00</b>	<b>0,00</b>	<b>0,00</b>	<b>0,00</b>	<b>-258.361,41</b>	<b>-212.500,00</b>	
15	- Aktivierte Eigenleistungen	0,00	0,00	0,00	0,00	0,00	0,00	0,00	0,00	0,00	0,00	0,00	0,00	0,00	0,00	0,00	
<b>16</b>	<b>= Gesamtkosten der Maßnahme</b>	<b>0,00</b>	<b>-640.000,00</b>	<b>-301.638,59</b>	<b>338.361,41</b>	<b>80.000,00</b>	<b>0,00</b>	<b>0,00</b>	<b>80.000,00</b>	<b>0,00</b>	<b>0,00</b>	<b>0,00</b>	<b>0,00</b>	<b>0,00</b>	<b>-258.361,41</b>	<b>-212.500,00</b>	

**Teilergebnisrechnung mit Planvergleich**

**11.20.0003 Telekommunikationsanlage**

Nr.	Teilergebnisrechnung	Ergebnis		Fortgeschrieb. Ansatz		Ergebnis		Vergleich Ergeb. / Ansatz (Sp. 3 - 2)		Ergänz. Festlegungen im HH-Vollzug		Ermächtigungsübertragung aus		verfügbare Mittel abzgl. Ergebnis		Ermächtigungsübertragung ins Folgejahr	
		2018 EUR	1	2019 EUR	2	2019 EUR	3	4	5	2018 EUR	6	7	8				
1	Steuern und ähnliche Abgaben	0,00	0,00	0,00	0,00	0,00	0,00	0,00	0,00	0,00	0,00	0,00					
2	+ Zuweisungen und Zuwendungen, Umlagen	0,00	0,00	0,00	0,00	0,00	0,00	0,00	0,00	0,00	0,00	0,00					
3	+ Aufgelöste Investitionszuwendungen und -beiträge	0,00	0,00	0,00	0,00	0,00	0,00	0,00	0,00	0,00	0,00	0,00					
4	+ Sonstige Transfererträge	0,00	0,00	0,00	0,00	0,00	0,00	0,00	0,00	0,00	0,00	0,00					
5	+ Entgelte für öffentliche Leistungen oder Einrichtungen	0,00	0,00	0,00	0,00	0,00	0,00	0,00	0,00	0,00	0,00	0,00					
6	+ Sonstige privatrechtliche Leistungsentgelte	0,00	0,00	0,00	0,00	416,50	416,50	0,00	416,50	0,00	-416,50	0,00					
7	+ Kostenerstattungen und Kostenumlagen	0,00	0,00	0,00	0,00	0,00	0,00	0,00	0,00	0,00	0,00	0,00					
8	+ Zinsen und ähnliche Erträge	0,00	0,00	0,00	0,00	0,00	0,00	0,00	0,00	0,00	0,00	0,00					
9	+ Aktivierte Eigenleistungen und Bestandsveränderungen	0,00	0,00	0,00	0,00	0,00	0,00	0,00	0,00	0,00	0,00	0,00					
10	+ Sonstige ordentliche Erträge	0,00	0,00	0,00	0,00	0,00	0,00	0,00	0,00	0,00	0,00	0,00					
11	<b>= Anteilige ordentliche Erträge</b>	<b>0,00</b>	<b>0,00</b>	<b>416,50</b>	<b>416,50</b>	<b>416,50</b>	<b>416,50</b>	<b>0,00</b>	<b>416,50</b>	<b>0,00</b>	<b>-416,50</b>	<b>0,00</b>					
12	- Personalaufwendungen	0,00	26.100,00	38.150,42	26.100,00	38.150,42	12.050,42	0,00	12.050,42	0,00	-12.050,42	0,00					
13	- Versorgungsaufwendungen	0,00	0,00	0,00	0,00	0,00	0,00	0,00	0,00	0,00	0,00	0,00					
14	- Aufwendungen für Sach- und Dienstleistungen	0,00	52.500,00	29.137,65	52.500,00	29.137,65	-23.362,35	0,00	-23.362,35	0,00	23.362,35	0,00					
15	- Abschreibungen	0,00	21.200,00	26.723,56	21.200,00	26.723,56	5.523,56	0,00	5.523,56	0,00	-5.523,56	0,00					
16	- Zinsen und ähnliche Aufwendungen	0,00	0,00	0,00	0,00	0,00	0,00	0,00	0,00	0,00	0,00	0,00					
17	- Transferaufwendungen	0,00	0,00	0,00	0,00	0,00	0,00	0,00	0,00	0,00	0,00	0,00					
18	- Sonstige ordentliche Aufwendungen	0,00	21.800,00	26.176,69	21.800,00	26.176,69	4.376,69	0,00	4.376,69	0,00	-4.376,69	0,00					
19	<b>= Anteilige ordentliche Aufwendungen</b>	<b>0,00</b>	<b>121.600,00</b>	<b>120.188,32</b>	<b>121.600,00</b>	<b>120.188,32</b>	<b>-1.411,68</b>	<b>0,00</b>	<b>-1.411,68</b>	<b>0,00</b>	<b>1.411,68</b>	<b>0,00</b>					
20	<b>= Anteiliges ordentliches Ergebnis</b>	<b>0,00</b>	<b>-121.600,00</b>	<b>-119.771,82</b>	<b>-121.600,00</b>	<b>-119.771,82</b>	<b>1.828,18</b>	<b>0,00</b>	<b>1.828,18</b>	<b>0,00</b>	<b>-1.828,18</b>	<b>0,00</b>					
21	+ Erträge aus internen Leistungen	0,00	121.600,00	125.455,94	121.600,00	125.455,94	3.855,94	0,00	3.855,94	0,00	-3.855,94	0,00					
22	- Aufwendungen für interne Leistungen	0,00	300,00	5.684,12	300,00	5.684,12	5.384,12	0,00	5.384,12	0,00	-5.384,12	0,00					
23	- Kalkulatorische Kosten	0,00	0,00	0,00	0,00	0,00	0,00	0,00	0,00	0,00	0,00	0,00					
24	<b>= Kalkulatorisches Ergebnis</b>	<b>0,00</b>	<b>121.300,00</b>	<b>119.771,82</b>	<b>121.300,00</b>	<b>119.771,82</b>	<b>-1.528,18</b>	<b>0,00</b>	<b>-1.528,18</b>	<b>0,00</b>	<b>1.528,18</b>	<b>0,00</b>					
25	<b>= Nettoressourcenbedarf/-überschuss</b>	<b>0,00</b>	<b>-300,00</b>	<b>0,00</b>	<b>-300,00</b>	<b>0,00</b>	<b>300,00</b>	<b>0,00</b>	<b>300,00</b>	<b>0,00</b>	<b>-300,00</b>	<b>0,00</b>					



**Teilfinanzrechnung mit Planvergleich**

**11.20.0003 Telekommunikationsanlage**

Nr.	Teilfinanzrechnung Einzahlungs- und Auszahlungsarten	Ergebnis		Fortgeschrieb. Ansatz		Ergebnis		Vergleich Ergeb./ Ansatz Sp. 3 - 2)		Ergänz. Fest- legungen im HH-Vollzug		Ermächtigungs- übertragung aus 2018		verfügbare Mittel abzgl. Ergebnis		Ermächtigungs- übertragung ins Folgejahr	
		2018 EUR	2019 EUR	2019 EUR	2019 EUR	2019 EUR	2019 EUR	2019 EUR	2019 EUR	2019 EUR	2019 EUR	2019 EUR	2018 EUR	2018 EUR	2018 EUR	2018 EUR	2018 EUR
1	+ Summe der Einzahlungen aus laufender Verwaltungstätigkeit	0,00	0,00	0,00	416,50	416,50	0,00	416,50	0,00	0,00	0,00	0,00	0,00	-416,50	0,00	0,00	
2	- Summe der Auszahlungen aus laufender Verwaltungstätigkeit	0,00	100.400,00	100.400,00	90.914,59	-9.485,41	0,00	-9.485,41	0,00	0,00	0,00	0,00	0,00	9.485,41	0,00	0,00	
<b>3</b>	<b>= Anteiliger Zahlungsmittelüberschuss/Zahlungsmittelbedarf aus laufender Verwaltungstätigkeit</b>	<b>0,00</b>	<b>-100.400,00</b>	<b>-90.498,09</b>	<b>9.901,91</b>	<b>9.901,91</b>	<b>0,00</b>	<b>9.901,91</b>	<b>0,00</b>	<b>0,00</b>	<b>0,00</b>	<b>0,00</b>	<b>0,00</b>	<b>-9.901,91</b>	<b>0,00</b>	<b>0,00</b>	
4	+ Einzahlungen aus Investitionszuwendungen	0,00	0,00	0,00	0,00	0,00	0,00	0,00	0,00	0,00	0,00	0,00	0,00	0,00	0,00	0,00	
5	+ Einzahlungen aus Investitionsbeiträgen und ähnlichen Entgelten für Investitionstätigkeit	0,00	0,00	0,00	0,00	0,00	0,00	0,00	0,00	0,00	0,00	0,00	0,00	0,00	0,00	0,00	
6	+ Einzahlungen aus der Veräußerung von Sachvermögen	0,00	0,00	0,00	0,00	0,00	0,00	0,00	0,00	0,00	0,00	0,00	0,00	0,00	0,00	0,00	
7	+ Einzahlungen aus der Veräußerung von Finanzvermögen	0,00	0,00	0,00	0,00	0,00	0,00	0,00	0,00	0,00	0,00	0,00	0,00	0,00	0,00	0,00	
8	+ Einzahlungen für sonstige Investitionstätigkeit	0,00	0,00	0,00	0,00	0,00	0,00	0,00	0,00	0,00	0,00	0,00	0,00	0,00	0,00	0,00	
<b>9</b>	<b>= Summe der Einzahlungen aus Investitionstätigkeit</b>	<b>0,00</b>	<b>0,00</b>	<b>0,00</b>	<b>0,00</b>	<b>0,00</b>	<b>0,00</b>	<b>0,00</b>	<b>0,00</b>	<b>0,00</b>	<b>0,00</b>	<b>0,00</b>	<b>0,00</b>	<b>0,00</b>	<b>0,00</b>	<b>0,00</b>	
10	- Auszahlungen für den Erwerb von Grundstücken und Gebäuden	0,00	0,00	0,00	0,00	0,00	0,00	0,00	0,00	0,00	0,00	0,00	0,00	0,00	0,00	0,00	
11	- Auszahlungen für Baumaßnahmen	0,00	0,00	0,00	0,00	0,00	0,00	0,00	0,00	0,00	0,00	0,00	0,00	0,00	0,00	0,00	
12	- Auszahlungen für den Erwerb von beweglichem Sachvermögen	0,00	0,00	0,00	0,00	0,00	0,00	0,00	0,00	0,00	0,00	0,00	0,00	0,00	0,00	0,00	
13	- Auszahlungen für den Erwerb von Finanzvermögen	0,00	0,00	0,00	0,00	0,00	0,00	0,00	0,00	0,00	0,00	0,00	0,00	0,00	0,00	0,00	
14	- Auszahlungen für Investitionsförderungsmaßnahmen	0,00	0,00	0,00	0,00	0,00	0,00	0,00	0,00	0,00	0,00	0,00	0,00	0,00	0,00	0,00	
15	- Auszahlungen für den Erwerb von immateriellen Vermögensgegenständen	0,00	0,00	0,00	0,00	0,00	0,00	0,00	0,00	0,00	0,00	0,00	0,00	0,00	0,00	0,00	
<b>16</b>	<b>= Summe der Auszahlungen aus Investitionstätigkeit</b>	<b>0,00</b>	<b>0,00</b>	<b>0,00</b>	<b>0,00</b>	<b>0,00</b>	<b>0,00</b>	<b>0,00</b>	<b>0,00</b>	<b>0,00</b>	<b>0,00</b>	<b>0,00</b>	<b>0,00</b>	<b>0,00</b>	<b>0,00</b>	<b>0,00</b>	
<b>17</b>	<b>= Anteiliger Finanzierungsmitteleüberschuss/-bedarf aus Investitionstätigkeit</b>	<b>0,00</b>	<b>0,00</b>	<b>0,00</b>	<b>0,00</b>	<b>0,00</b>	<b>0,00</b>	<b>0,00</b>	<b>0,00</b>	<b>0,00</b>	<b>0,00</b>	<b>0,00</b>	<b>0,00</b>	<b>0,00</b>	<b>0,00</b>	<b>0,00</b>	
<b>18</b>	<b>= Anteiliger Finanzierungsmitteleüberschuss/-bedarf</b>	<b>0,00</b>	<b>-100.400,00</b>	<b>-90.498,09</b>	<b>9.901,91</b>	<b>9.901,91</b>	<b>0,00</b>	<b>9.901,91</b>	<b>0,00</b>	<b>0,00</b>	<b>0,00</b>	<b>0,00</b>	<b>0,00</b>	<b>-9.901,91</b>	<b>0,00</b>	<b>0,00</b>	

**Teilergebnisrechnung mit Planvergleich**

**11.21.0001 Allgemeine Personalverwaltung**

Nr.	Teilergebnisrechnung	Vergleich							
		Ergebnis	Fortgeschrieb. Ansatz	Ergebnis	Vergleich Ergeb. / Ansatz (Sp. 3 - 2)	Ergänz. Festlegungen im HH-Vollzug	Ermächtigungsübertragung aus	verfügbare Mittel abzgl. Ergebnis	Ermächtigungsübertragung ins Folgejahr
	Ertrags- und Aufwandsarten	2018 EUR	2019 EUR	2019 EUR	EUR	EUR	2018 EUR	EUR	EUR
		1	2	3	4	5	6	7	8
1	Steuern und ähnliche Abgaben	0,00	0,00	0,00	0,00	0,00	0,00	0,00	0,00
2	+ Zuweisungen und Zuwendungen, Umlagen	0,00	0,00	0,00	0,00	0,00	0,00	0,00	0,00
3	+ Aufgelöste Investitionszuwendungen und -beiträge	0,00	0,00	0,00	0,00	0,00	0,00	0,00	0,00
4	+ Sonstige Transfererträge	0,00	0,00	0,00	0,00	0,00	0,00	0,00	0,00
5	+ Entgelte für öffentliche Leistungen oder Einrichtungen	0,00	0,00	0,00	0,00	0,00	0,00	0,00	0,00
6	+ Sonstige privatrechtliche Leistungsentgelte	0,00	100,00	596,21	496,21	0,00	0,00	-496,21	0,00
7	+ Kostenerstattungen und Kostenumlagen	0,00	75.000,00	93.723,14	18.723,14	0,00	0,00	-18.723,14	0,00
8	+ Zinsen und ähnliche Erträge	0,00	0,00	0,00	0,00	0,00	0,00	0,00	0,00
9	+ Aktivierte Eigenleistungen und Bestandsveränderungen	0,00	0,00	0,00	0,00	0,00	0,00	0,00	0,00
10	+ Sonstige ordentliche Erträge	0,00	0,00	0,00	0,00	0,00	0,00	0,00	0,00
<b>11</b>	<b>= Anteilige ordentliche Erträge</b>	<b>0,00</b>	<b>75.100,00</b>	<b>94.319,35</b>	<b>19.219,35</b>	<b>0,00</b>	<b>0,00</b>	<b>-19.219,35</b>	<b>0,00</b>
12	- Personalaufwendungen	0,00	840.700,00	778.406,22	-62.293,78	0,00	0,00	62.293,78	0,00
13	- Versorgungsaufwendungen	0,00	0,00	9.774,71	9.774,71	0,00	0,00	-9.774,71	0,00
14	- Aufwendungen für Sach- und Dienstleistungen	0,00	105.000,00	129.107,29	24.107,29	22.124,24	0,00	-1.983,05	0,00
15	- Abschreibungen	0,00	15.500,00	9.961,85	-5.538,15	0,00	0,00	5.538,15	0,00
16	- Zinsen und ähnliche Aufwendungen	0,00	0,00	0,00	0,00	0,00	0,00	0,00	0,00
17	- Transferaufwendungen	0,00	0,00	0,00	0,00	0,00	0,00	0,00	0,00
18	- Sonstige ordentliche Aufwendungen	0,00	398.600,00	404.856,66	6.256,66	0,00	0,00	-6.256,66	0,00
<b>19</b>	<b>= Anteilige ordentliche Aufwendungen</b>	<b>0,00</b>	<b>1.359.800,00</b>	<b>1.332.106,73</b>	<b>-27.693,27</b>	<b>22.124,24</b>	<b>0,00</b>	<b>49.817,51</b>	<b>0,00</b>
<b>20</b>	<b>= Anteiliges ordentliches Ergebnis</b>	<b>0,00</b>	<b>-1.284.700,00</b>	<b>-1.237.787,38</b>	<b>46.912,62</b>	<b>-22.124,24</b>	<b>0,00</b>	<b>-69.036,86</b>	<b>0,00</b>
21	+ Erträge aus internen Leistungen	0,00	1.284.700,00	24.247,05	-1.260.452,95	0,00	0,00	1.260.452,95	0,00
22	- Aufwendungen für interne Leistungen	0,00	82.300,00	66.780,64	-15.519,36	0,00	0,00	15.519,36	0,00
23	- Kalkulatorische Kosten	0,00	0,00	0,00	0,00	0,00	0,00	0,00	0,00
<b>24</b>	<b>= Kalkulatorisches Ergebnis</b>	<b>0,00</b>	<b>1.202.400,00</b>	<b>-42.533,59</b>	<b>-1.244.933,59</b>	<b>0,00</b>	<b>0,00</b>	<b>1.244.933,59</b>	<b>0,00</b>
<b>25</b>	<b>= Nettoressourcenbedarf/-überschuss</b>	<b>0,00</b>	<b>-82.300,00</b>	<b>-1.280.320,97</b>	<b>-1.198.020,97</b>	<b>-22.124,24</b>	<b>0,00</b>	<b>1.175.896,73</b>	<b>0,00</b>

**Teilfinanzrechnung mit Planvergleich**

**11.21.0001 Allgemeine Personalverwaltung**

Nr.	Teilfinanzrechnung Einzahlungs- und Auszahlungsarten	Ergebnis		Fortgeschrieb. Ansatz		Ergebnis		Vergleich Ergeb./ Ansatz Sp. 3 - 2)		Ergänz. Fest- legungen im HH-Vollzug		Ermächtigungs- übertragung aus 2018		verfügbare Mittel abzgl. Ergebnis		Ermächtigungs- übertragung ins Folgejahr	
		2018 EUR	2019 EUR	2019 EUR	2019 EUR	EUR	EUR	EUR	EUR	EUR	EUR	EUR	EUR	EUR	EUR	EUR	EUR
1	+ Summe der Einzahlungen aus laufender Verwaltungstätigkeit	0,00	75.100,00	4.958,16	-70.141,84	0,00	0,00	0,00	0,00	0,00	0,00	0,00	70.141,84	0,00	0,00	0,00	
2	- Summe der Auszahlungen aus laufender Verwaltungstätigkeit	12.220,60	1.344.300,00	1.310.350,45	-33.949,55	22.124,24	22.124,24	0,00	0,00	0,00	0,00	0,00	56.073,79	0,00	0,00	0,00	
<b>3</b>	<b>= Anteiliger Zahlungsmittelüberschuss/Zahlungsmittelbedarf aus laufender Verwaltungstätigkeit</b>	<b>- 12.220,60</b>	<b>-1.269.200,00</b>	<b>-1.305.392,29</b>	<b>-36.192,29</b>	<b>-22.124,24</b>	<b>-22.124,24</b>	<b>0,00</b>	<b>0,00</b>	<b>0,00</b>	<b>0,00</b>	<b>0,00</b>	<b>14.068,05</b>	<b>0,00</b>	<b>0,00</b>	<b>0,00</b>	
4	+ Einzahlungen aus Investitionszuwendungen	0,00	0,00	0,00	0,00	0,00	0,00	0,00	0,00	0,00	0,00	0,00	0,00	0,00	0,00	0,00	
5	+ Einzahlungen aus Investitionsbeiträgen und ähnlichen Entgelten für Investitionstätigkeit	0,00	0,00	0,00	0,00	0,00	0,00	0,00	0,00	0,00	0,00	0,00	0,00	0,00	0,00	0,00	
6	+ Einzahlungen aus der Veräußerung von Sachvermögen	0,00	0,00	0,00	0,00	0,00	0,00	0,00	0,00	0,00	0,00	0,00	0,00	0,00	0,00	0,00	
7	+ Einzahlungen aus der Veräußerung von Finanzvermögen	0,00	0,00	0,00	0,00	0,00	0,00	0,00	0,00	0,00	0,00	0,00	0,00	0,00	0,00	0,00	
8	+ Einzahlungen für sonstige Investitionstätigkeit	0,00	0,00	0,00	0,00	0,00	0,00	0,00	0,00	0,00	0,00	0,00	0,00	0,00	0,00	0,00	
<b>9</b>	<b>= Summe der Einzahlungen aus Investitionstätigkeit</b>	<b>0,00</b>	<b>0,00</b>	<b>0,00</b>	<b>0,00</b>	<b>0,00</b>	<b>0,00</b>	<b>0,00</b>	<b>0,00</b>	<b>0,00</b>	<b>0,00</b>	<b>0,00</b>	<b>0,00</b>	<b>0,00</b>	<b>0,00</b>	<b>0,00</b>	
10	- Auszahlungen für den Erwerb von Grundstücken und Gebäuden	0,00	0,00	0,00	0,00	0,00	0,00	0,00	0,00	0,00	0,00	0,00	0,00	0,00	0,00	0,00	
11	- Auszahlungen für Baumaßnahmen	0,00	0,00	0,00	0,00	0,00	0,00	0,00	0,00	0,00	0,00	0,00	0,00	0,00	0,00	0,00	
12	- Auszahlungen für den Erwerb von beweglichem Sachvermögen	0,00	0,00	0,00	0,00	0,00	0,00	0,00	0,00	0,00	0,00	0,00	0,00	0,00	0,00	0,00	
13	- Auszahlungen für den Erwerb von Finanzvermögen	0,00	0,00	0,00	0,00	0,00	0,00	0,00	0,00	0,00	0,00	0,00	0,00	0,00	0,00	0,00	
14	- Auszahlungen für Investitionsförderungsmaßnahmen	0,00	0,00	0,00	0,00	0,00	0,00	0,00	0,00	0,00	0,00	0,00	0,00	0,00	0,00	0,00	
15	- Auszahlungen für den Erwerb von immateriellen Vermögensgegenständen	0,00	50.000,00	10.742,37	-39.257,63	0,00	0,00	0,00	0,00	0,00	0,00	0,00	39.257,63	0,00	0,00	36.000,00	
<b>16</b>	<b>= Summe der Auszahlungen aus Investitionstätigkeit</b>	<b>0,00</b>	<b>50.000,00</b>	<b>10.742,37</b>	<b>-39.257,63</b>	<b>0,00</b>	<b>0,00</b>	<b>0,00</b>	<b>0,00</b>	<b>0,00</b>	<b>0,00</b>	<b>0,00</b>	<b>0,00</b>	<b>0,00</b>	<b>0,00</b>	<b>36.000,00</b>	
<b>17</b>	<b>= Anteiliger Finanzierungsmitteleüberschuss/-bedarf aus Investitionstätigkeit</b>	<b>0,00</b>	<b>-50.000,00</b>	<b>-10.742,37</b>	<b>39.257,63</b>	<b>0,00</b>	<b>0,00</b>	<b>0,00</b>	<b>0,00</b>	<b>0,00</b>	<b>0,00</b>	<b>0,00</b>	<b>-39.257,63</b>	<b>0,00</b>	<b>-39.257,63</b>	<b>-36.000,00</b>	
<b>18</b>	<b>= Anteiliger Finanzierungsmitteleüberschuss/-bedarf</b>	<b>- 12.220,60</b>	<b>-1.319.200,00</b>	<b>-1.316.134,66</b>	<b>3.065,34</b>	<b>-22.124,24</b>	<b>-22.124,24</b>	<b>0,00</b>	<b>0,00</b>	<b>0,00</b>	<b>0,00</b>	<b>0,00</b>	<b>-25.189,58</b>	<b>0,00</b>	<b>-25.189,58</b>	<b>-36.000,00</b>	

### Finanzrechnung der Investitionsmaßnahmen

Nr.	Teilinvestitionsrechnung Einzahlungs- und Auszahlungsarten	Ergebnis		Fortgeschrieb. Ansatz	Ergebnis	Vergleich Ergeb./ Ansatz (Sp. 3 - 2)	Ergänz. Fest- legungen im HH-Vollzug	Ermächtigungs- übertragung aus 2018 EUR	verfügbare Mittel abzgl. Ergebnis	Ermächtigungs- übertragung ins Folgejahr EUR
		2018 EUR	1							
<b>Produkt: 11.21.0001-Allgemeine Personalverwaltung</b>										
<b>Maßnahme: 001-Allgemeine Personalverwaltung allgemein</b>										
1	+ Einzahlungen aus Investitionszuwendungen	0,00	0,00	0,00	0,00	0,00	0,00	0,00	0,00	0,00
2	+ Einzahlungen aus Investitionsbeiträgen und ähnlichen Entgelten für Investitionstätigkeit	0,00	0,00	0,00	0,00	0,00	0,00	0,00	0,00	0,00
3	+ Einzahlungen aus der Veräußerung von Sachvermögen	0,00	0,00	0,00	0,00	0,00	0,00	0,00	0,00	0,00
4	+ Einzahlungen aus der Veräußerung von Finanzvermögen	0,00	0,00	0,00	0,00	0,00	0,00	0,00	0,00	0,00
5	+ Einzahlungen für sonstige Investitionstätigkeit	0,00	0,00	0,00	0,00	0,00	0,00	0,00	0,00	0,00
<b>6</b>	<b>= Summe der Einzahlungen aus Investitionstätigkeit</b>	<b>0,00</b>	<b>0,00</b>	<b>0,00</b>	<b>0,00</b>	<b>0,00</b>	<b>0,00</b>	<b>0,00</b>	<b>0,00</b>	<b>0,00</b>
7	- Auszahlungen für den Erwerb von Grundstücken und Gebäuden	0,00	0,00	0,00	0,00	0,00	0,00	0,00	0,00	0,00
8	- Auszahlungen für Baumaßnahmen	0,00	0,00	0,00	0,00	0,00	0,00	0,00	0,00	0,00
9	- Auszahlungen für den Erwerb von beweglichem Sachvermögen	0,00	0,00	0,00	0,00	0,00	0,00	0,00	0,00	0,00
10	- Auszahlungen für den Erwerb von Finanzvermögen	0,00	0,00	0,00	0,00	0,00	0,00	0,00	0,00	0,00
11	- Auszahlungen für Investitionsförderungsmaßnahmen	0,00	0,00	0,00	0,00	0,00	0,00	0,00	0,00	0,00
12	- Auszahlungen für den Erwerb von immateriellen Vermögensgegenständen	0,00	50.000,00	10.742,37	10.742,37	-39.257,63	0,00	0,00	39.257,63	36.000,00
<b>13</b>	<b>= Summe der Auszahlungen aus Investitionstätigkeit</b>	<b>0,00</b>	<b>50.000,00</b>	<b>10.742,37</b>	<b>10.742,37</b>	<b>-39.257,63</b>	<b>0,00</b>	<b>0,00</b>	<b>39.257,63</b>	<b>36.000,00</b>
<b>14</b>	<b>= Saldo aus Investitionstätigkeit</b>	<b>0,00</b>	<b>-50.000,00</b>	<b>-10.742,37</b>	<b>-10.742,37</b>	<b>39.257,63</b>	<b>0,00</b>	<b>0,00</b>	<b>-39.257,63</b>	<b>-36.000,00</b>
15	- Aktivierte Eigenleistungen	0,00	0,00	0,00	0,00	0,00	0,00	0,00	0,00	0,00
<b>16</b>	<b>= Gesamtkosten der Maßnahme</b>	<b>0,00</b>	<b>-50.000,00</b>	<b>-10.742,37</b>	<b>-10.742,37</b>	<b>39.257,63</b>	<b>0,00</b>	<b>0,00</b>	<b>-39.257,63</b>	<b>-36.000,00</b>

**Teilergebnisrechnung mit Planvergleich**

**11.21.0002 Aus- und Fortbildung**

Nr.	Teilergebnisrechnung	11.21.0002 Aus- und Fortbildung							
		Ergebnis 2018 EUR	Fortgeschrieb. Ansatz 2019 EUR	Ergebnis 2019 EUR	Vergleich Ergeb. / Ansatz (Sp. 3 - 2) EUR	Ergänz. Fest- legungen im HH-Vollzug EUR	Ermächtigungs- übertragung aus 2018 EUR	verfügbare Mittel abzgl. Ergebnis EUR	Ermächtigungs- übertragung ins Folgejahr EUR
	Ertrags- und Aufwandsarten	1	2	3	4	5	6	7	8
1	Steuern und ähnliche Abgaben	0,00	0,00	0,00	0,00	0,00	0,00	0,00	0,00
2	+ Zuweisungen und Zuwendungen, Umlagen	0,00	0,00	0,00	0,00	0,00	0,00	0,00	0,00
3	+ Aufgelöste Investitionszuwendungen und -beiträge	0,00	0,00	0,00	0,00	0,00	0,00	0,00	0,00
4	+ Sonstige Transfererträge	0,00	0,00	0,00	0,00	0,00	0,00	0,00	0,00
5	+ Entgelte für öffentliche Leistungen oder Einrichtungen	0,00	0,00	0,00	0,00	0,00	0,00	0,00	0,00
6	+ Sonstige privatrechtliche Leistungsentgelte	0,00	300,00	0,00	-300,00	0,00	0,00	0,00	0,00
7	+ Kostenerstattungen und Kostenumlagen	0,00	6.000,00	18.540,94	12.540,94	0,00	0,00	-12.540,94	0,00
8	+ Zinsen und ähnliche Erträge	0,00	0,00	0,00	0,00	0,00	0,00	0,00	0,00
9	+ Aktivierte Eigenleistungen und Bestandsveränderungen	0,00	0,00	0,00	0,00	0,00	0,00	0,00	0,00
10	+ Sonstige ordentliche Erträge	0,00	0,00	0,00	0,00	0,00	0,00	0,00	0,00
<b>11</b>	<b>= Anteilige ordentliche Erträge</b>	<b>0,00</b>	<b>6.300,00</b>	<b>18.540,94</b>	<b>12.240,94</b>	<b>0,00</b>	<b>0,00</b>	<b>-12.240,94</b>	<b>0,00</b>
12	- Personalaufwendungen	0,00	324.000,00	346.096,45	22.096,45	0,00	0,00	-22.096,45	0,00
13	- Versorgungsaufwendungen	0,00	0,00	9.946,71	9.946,71	0,00	0,00	-9.946,71	0,00
14	- Aufwendungen für Sach- und Dienstleistungen	0,00	159.200,00	102.494,63	-56.705,37	0,00	0,00	56.705,37	0,00
15	- Abschreibungen	0,00	0,00	74,25	74,25	0,00	0,00	-74,25	0,00
16	- Zinsen und ähnliche Aufwendungen	0,00	0,00	0,00	0,00	0,00	0,00	0,00	0,00
17	- Transferaufwendungen	0,00	0,00	0,00	0,00	0,00	0,00	0,00	0,00
18	- Sonstige ordentliche Aufwendungen	0,00	9.500,00	4.884,21	-4.615,79	0,00	0,00	4.615,79	0,00
<b>19</b>	<b>= Anteilige ordentliche Aufwendungen</b>	<b>0,00</b>	<b>492.700,00</b>	<b>463.496,25</b>	<b>-29.203,75</b>	<b>0,00</b>	<b>0,00</b>	<b>29.203,75</b>	<b>0,00</b>
<b>20</b>	<b>= Anteiliges ordentliches Ergebnis</b>	<b>0,00</b>	<b>-486.400,00</b>	<b>-444.955,31</b>	<b>41.444,69</b>	<b>0,00</b>	<b>0,00</b>	<b>-41.444,69</b>	<b>0,00</b>
21	+ Erträge aus internen Leistungen	0,00	486.400,00	715,22	-485.684,78	0,00	0,00	485.684,78	0,00
22	- Aufwendungen für interne Leistungen	0,00	3.400,00	9.465,41	6.065,41	0,00	0,00	-6.065,41	0,00
23	- Kalkulatorische Kosten	0,00	0,00	0,00	0,00	0,00	0,00	0,00	0,00
<b>24</b>	<b>= Kalkulatorisches Ergebnis</b>	<b>0,00</b>	<b>483.000,00</b>	<b>-8.750,19</b>	<b>-491.750,19</b>	<b>0,00</b>	<b>0,00</b>	<b>491.750,19</b>	<b>0,00</b>
<b>25</b>	<b>= Nettoressourcenbedarf/-überschuss</b>	<b>0,00</b>	<b>-3.400,00</b>	<b>-453.705,50</b>	<b>-450.305,50</b>	<b>0,00</b>	<b>0,00</b>	<b>450.305,50</b>	<b>0,00</b>

**Teilfinanzrechnung mit Planvergleich**

**11.21.0002 Aus- und Fortbildung**

Nr.	Teilfinanzrechnung Einzahlungs- und Auszahlungsarten	Ergebnis		Fortgeschrieb. Ansatz		Ergebnis		Vergleich Ergeb./ Ansatz Sp. 3 - 2)		Ergänz. Festlegungen im HH-Vollzug		Ermächtigungsübertragung aus 2018		verfügbare Mittel abzgl. Ergebnis		Ermächtigungsübertragung ins Folgejahr	
		2018 EUR	2019 EUR	2019 EUR	2019 EUR	2019 EUR	2019 EUR	EUR	EUR	EUR	EUR	EUR	EUR	EUR	EUR	EUR	EUR
1	+ Summe der Einzahlungen aus laufender Verwaltungstätigkeit	0,00	6.300,00	116.799,98	110.499,98	0,00	0,00	0,00	0,00	0,00	0,00	0,00	0,00	-110.499,98	0,00	0,00	
2	- Summe der Auszahlungen aus laufender Verwaltungstätigkeit	4.235,43	492.700,00	458.036,92	-34.663,08	0,00	0,00	0,00	0,00	0,00	0,00	0,00	34.663,08	0,00	0,00	0,00	
<b>3</b>	<b>= Anteiliger Zahlungsmittelüberschuss/Zahlungsmittelbedarf aus laufender Verwaltungstätigkeit</b>	<b>- 4.235,43</b>	<b>-486.400,00</b>	<b>-341.236,94</b>	<b>145.163,06</b>	<b>0,00</b>	<b>0,00</b>	<b>0,00</b>	<b>0,00</b>	<b>0,00</b>	<b>0,00</b>	<b>0,00</b>	<b>-145.163,06</b>	<b>0,00</b>	<b>0,00</b>	<b>0,00</b>	
4	+ Einzahlungen aus Investitionszuwendungen	0,00	0,00	0,00	0,00	0,00	0,00	0,00	0,00	0,00	0,00	0,00	0,00	0,00	0,00	0,00	
5	+ Einzahlungen aus Investitionsbeiträgen und ähnlichen Entgelten für Investitionstätigkeit	0,00	0,00	0,00	0,00	0,00	0,00	0,00	0,00	0,00	0,00	0,00	0,00	0,00	0,00	0,00	
6	+ Einzahlungen aus der Veräußerung von Sachvermögen	0,00	0,00	0,00	0,00	0,00	0,00	0,00	0,00	0,00	0,00	0,00	0,00	0,00	0,00	0,00	
7	+ Einzahlungen aus der Veräußerung von Finanzvermögen	0,00	0,00	0,00	0,00	0,00	0,00	0,00	0,00	0,00	0,00	0,00	0,00	0,00	0,00	0,00	
8	+ Einzahlungen für sonstige Investitionstätigkeit	0,00	0,00	0,00	0,00	0,00	0,00	0,00	0,00	0,00	0,00	0,00	0,00	0,00	0,00	0,00	
<b>9</b>	<b>= Summe der Einzahlungen aus Investitionstätigkeit</b>	<b>0,00</b>	<b>0,00</b>	<b>0,00</b>	<b>0,00</b>	<b>0,00</b>	<b>0,00</b>	<b>0,00</b>	<b>0,00</b>	<b>0,00</b>	<b>0,00</b>	<b>0,00</b>	<b>0,00</b>	<b>0,00</b>	<b>0,00</b>	<b>0,00</b>	
10	- Auszahlungen für den Erwerb von Grundstücken und Gebäuden	0,00	0,00	0,00	0,00	0,00	0,00	0,00	0,00	0,00	0,00	0,00	0,00	0,00	0,00	0,00	
11	- Auszahlungen für Baumaßnahmen	0,00	0,00	0,00	0,00	0,00	0,00	0,00	0,00	0,00	0,00	0,00	0,00	0,00	0,00	0,00	
12	- Auszahlungen für den Erwerb von beweglichem Sachvermögen	0,00	0,00	0,00	0,00	0,00	0,00	0,00	0,00	0,00	0,00	0,00	0,00	0,00	0,00	0,00	
13	- Auszahlungen für den Erwerb von Finanzvermögen	0,00	0,00	0,00	0,00	0,00	0,00	0,00	0,00	0,00	0,00	0,00	0,00	0,00	0,00	0,00	
14	- Auszahlungen für Investitionsförderungsmaßnahmen	0,00	0,00	0,00	0,00	0,00	0,00	0,00	0,00	0,00	0,00	0,00	0,00	0,00	0,00	0,00	
15	- Auszahlungen für den Erwerb von immateriellen Vermögensgegenständen	0,00	0,00	0,00	0,00	0,00	0,00	0,00	0,00	0,00	0,00	0,00	0,00	0,00	0,00	0,00	
<b>16</b>	<b>= Summe der Auszahlungen aus Investitionstätigkeit</b>	<b>0,00</b>	<b>0,00</b>	<b>0,00</b>	<b>0,00</b>	<b>0,00</b>	<b>0,00</b>	<b>0,00</b>	<b>0,00</b>	<b>0,00</b>	<b>0,00</b>	<b>0,00</b>	<b>0,00</b>	<b>0,00</b>	<b>0,00</b>	<b>0,00</b>	
<b>17</b>	<b>= Anteiliger Finanzierungsmitteleüberschuss/-bedarf aus Investitionstätigkeit</b>	<b>0,00</b>	<b>0,00</b>	<b>0,00</b>	<b>0,00</b>	<b>0,00</b>	<b>0,00</b>	<b>0,00</b>	<b>0,00</b>	<b>0,00</b>	<b>0,00</b>	<b>0,00</b>	<b>0,00</b>	<b>0,00</b>	<b>0,00</b>	<b>0,00</b>	
<b>18</b>	<b>= Anteiliger Finanzierungsmitteleüberschuss/-bedarf</b>	<b>- 4.235,43</b>	<b>-486.400,00</b>	<b>-341.236,94</b>	<b>145.163,06</b>	<b>0,00</b>	<b>0,00</b>	<b>0,00</b>	<b>145.163,06</b>	<b>0,00</b>	<b>0,00</b>	<b>0,00</b>	<b>0,00</b>	<b>-145.163,06</b>	<b>0,00</b>	<b>0,00</b>	

**Teilergebnisrechnung mit Planvergleich**

**11.21.0003 Arbeitsschutz und Arbeitsmedizin**

Nr.	Teilergebnisrechnung	Ergebnis		Fortgeschrieb. Ansatz	Ergebnis	Vergleich Ergeb. / Ansatz (Sp. 3 - 2)	Ergänz. Festlegungen im HH-Vollzug	Ermächtigungsübertragung aus	verfügbare Mittel abzgl. Ergebnis	Ermächtigungsübertragung ins Folgejahr
		2018 EUR	2019 EUR							
	<b>Ertrags- und Aufwandsarten</b>	1	2	3	4	5	6	7	8	
1	Steuern und ähnliche Abgaben	0,00	0,00	0,00	0,00	0,00	0,00	0,00	0,00	0,00
2	+ Zuweisungen und Zuwendungen, Umlagen	0,00	0,00	0,00	0,00	0,00	0,00	0,00	0,00	0,00
3	+ Aufgelöste Investitionszuwendungen und -beiträge	0,00	0,00	0,00	0,00	0,00	0,00	0,00	0,00	0,00
4	+ Sonstige Transfererträge	0,00	0,00	0,00	0,00	0,00	0,00	0,00	0,00	0,00
5	+ Entgelte für öffentliche Leistungen oder Einrichtungen	0,00	0,00	0,00	0,00	0,00	0,00	0,00	0,00	0,00
6	+ Sonstige privatrechtliche Leistungsentgelte	0,00	0,00	0,00	0,00	0,00	0,00	0,00	0,00	0,00
7	+ Kostenerstattungen und Kostenumlagen	0,00	0,00	0,00	0,00	0,00	0,00	0,00	0,00	0,00
8	+ Zinsen und ähnliche Erträge	0,00	0,00	0,00	0,00	0,00	0,00	0,00	0,00	0,00
9	+ Aktivierte Eigenleistungen und Bestandsveränderungen	0,00	0,00	0,00	0,00	0,00	0,00	0,00	0,00	0,00
10	+ Sonstige ordentliche Erträge	0,00	0,00	0,00	0,00	0,00	0,00	0,00	0,00	0,00
<b>11</b>	<b>= Anteilige ordentliche Erträge</b>	<b>0,00</b>	<b>0,00</b>	<b>0,00</b>	<b>0,00</b>	<b>0,00</b>	<b>0,00</b>	<b>0,00</b>	<b>0,00</b>	<b>0,00</b>
12	- Personalaufwendungen	0,00	0,00	0,00	0,00	0,00	0,00	0,00	0,00	0,00
13	- Versorgungsaufwendungen	0,00	0,00	0,00	0,00	0,00	0,00	0,00	0,00	0,00
14	- Aufwendungen für Sach- und Dienstleistungen	0,00	190.000,00	155.909,46	-34.090,54	18.764,48	0,00	52.855,02	0,00	0,00
15	- Abschreibungen	0,00	0,00	0,00	0,00	0,00	0,00	0,00	0,00	0,00
16	- Zinsen und ähnliche Aufwendungen	0,00	0,00	0,00	0,00	0,00	0,00	0,00	0,00	0,00
17	- Transferaufwendungen	0,00	0,00	0,00	0,00	0,00	0,00	0,00	0,00	0,00
18	- Sonstige ordentliche Aufwendungen	0,00	0,00	0,00	0,00	0,00	0,00	0,00	0,00	0,00
<b>19</b>	<b>= Anteilige ordentliche Aufwendungen</b>	<b>0,00</b>	<b>190.000,00</b>	<b>155.909,46</b>	<b>-34.090,54</b>	<b>18.764,48</b>	<b>0,00</b>	<b>52.855,02</b>	<b>0,00</b>	<b>0,00</b>
<b>20</b>	<b>= Anteiliges ordentliches Ergebnis</b>	<b>0,00</b>	<b>-190.000,00</b>	<b>-155.909,46</b>	<b>34.090,54</b>	<b>-18.764,48</b>	<b>0,00</b>	<b>-52.855,02</b>	<b>0,00</b>	<b>0,00</b>
21	+ Erträge aus internen Leistungen	0,00	0,00	0,00	0,00	0,00	0,00	0,00	0,00	0,00
22	- Aufwendungen für interne Leistungen	0,00	0,00	0,00	0,00	0,00	0,00	0,00	0,00	0,00
23	- Kalkulatorische Kosten	0,00	0,00	0,00	0,00	0,00	0,00	0,00	0,00	0,00
<b>24</b>	<b>= Kalkulatorisches Ergebnis</b>	<b>0,00</b>	<b>0,00</b>	<b>0,00</b>	<b>0,00</b>	<b>0,00</b>	<b>0,00</b>	<b>0,00</b>	<b>0,00</b>	<b>0,00</b>
<b>25</b>	<b>= Nettoressourcenbedarf/-überschuss</b>	<b>0,00</b>	<b>-190.000,00</b>	<b>-155.909,46</b>	<b>34.090,54</b>	<b>-18.764,48</b>	<b>0,00</b>	<b>-52.855,02</b>	<b>0,00</b>	<b>0,00</b>

**Teilfinanzrechnung mit Planvergleich**

**11.21.0003 Arbeitsschutz und Arbeitsmedizin**

Nr.	Teilfinanzrechnung Einzahlungs- und Auszahlungsarten	Ergebnis		Fortgeschrieb. Ansatz	Ergebnis 2019 EUR	Vergleich Ergeb./ Ansatz Sp. 3 - 2)	Ergänz. Fest- legungen im HH-Vollzug	Ermächtigungs- übertragung aus 2018 EUR	verfügbare Mittel abzgl. Ergebnis	Ermächtigungs- übertragung ins Folgejahr
		2018 EUR	2019 EUR							
1	+ Summe der Einzahlungen aus laufender Verwaltungstätigkeit	0,00	0,00	0,00	0,00	0,00	0,00	0,00	0,00	0,00
2	- Summe der Auszahlungen aus laufender Verwaltungstätigkeit	0,00	190.000,00	190.000,00	134.971,41	-55.028,59	18.764,48	0,00	73.793,07	0,00
<b>3</b>	<b>= Anteiliger Zahlungsmittelüberschuss/Zahlungsmittelbedarf aus laufender Verwaltungstätigkeit</b>	<b>0,00</b>	<b>-190.000,00</b>	<b>-190.000,00</b>	<b>-134.971,41</b>	<b>55.028,59</b>	<b>-18.764,48</b>	<b>0,00</b>	<b>-73.793,07</b>	<b>0,00</b>
4	+ Einzahlungen aus Investitionszuwendungen	0,00	0,00	0,00	0,00	0,00	0,00	0,00	0,00	0,00
5	+ Einzahlungen aus Investitionsbeiträgen und ähnlichen Entgelten für Investitionstätigkeit	0,00	0,00	0,00	0,00	0,00	0,00	0,00	0,00	0,00
6	+ Einzahlungen aus der Veräußerung von Sachvermögen	0,00	0,00	0,00	0,00	0,00	0,00	0,00	0,00	0,00
7	+ Einzahlungen aus der Veräußerung von Finanzvermögen	0,00	0,00	0,00	0,00	0,00	0,00	0,00	0,00	0,00
8	+ Einzahlungen für sonstige Investitionstätigkeit	0,00	0,00	0,00	0,00	0,00	0,00	0,00	0,00	0,00
<b>9</b>	<b>= Summe der Einzahlungen aus Investitionstätigkeit</b>	<b>0,00</b>	<b>0,00</b>	<b>0,00</b>	<b>0,00</b>	<b>0,00</b>	<b>0,00</b>	<b>0,00</b>	<b>0,00</b>	<b>0,00</b>
10	- Auszahlungen für den Erwerb von Grundstücken und Gebäuden	0,00	0,00	0,00	0,00	0,00	0,00	0,00	0,00	0,00
11	- Auszahlungen für Baumaßnahmen	0,00	0,00	0,00	0,00	0,00	0,00	0,00	0,00	0,00
12	- Auszahlungen für den Erwerb von beweglichem Sachvermögen	0,00	0,00	0,00	0,00	0,00	0,00	0,00	0,00	0,00
13	- Auszahlungen für den Erwerb von Finanzvermögen	0,00	0,00	0,00	0,00	0,00	0,00	0,00	0,00	0,00
14	- Auszahlungen für Investitionsförderungsmaßnahmen	0,00	0,00	0,00	0,00	0,00	0,00	0,00	0,00	0,00
15	- Auszahlungen für den Erwerb von immateriellen Vermögensgegenständen	0,00	0,00	0,00	0,00	0,00	0,00	0,00	0,00	0,00
<b>16</b>	<b>= Summe der Auszahlungen aus Investitionstätigkeit</b>	<b>0,00</b>	<b>0,00</b>	<b>0,00</b>	<b>0,00</b>	<b>0,00</b>	<b>0,00</b>	<b>0,00</b>	<b>0,00</b>	<b>0,00</b>
<b>17</b>	<b>= Anteiliger Finanzierungsmitteleüberschuss/-bedarf aus Investitionstätigkeit</b>	<b>0,00</b>	<b>0,00</b>	<b>0,00</b>	<b>0,00</b>	<b>0,00</b>	<b>0,00</b>	<b>0,00</b>	<b>0,00</b>	<b>0,00</b>
<b>18</b>	<b>= Anteiliger Finanzierungsmitteleüberschuss/-bedarf</b>	<b>0,00</b>	<b>-190.000,00</b>	<b>-190.000,00</b>	<b>-134.971,41</b>	<b>55.028,59</b>	<b>-18.764,48</b>	<b>0,00</b>	<b>-73.793,07</b>	<b>0,00</b>



**Teilergebnisrechnung mit Planvergleich**

**11.26.0002 Zentrale Dienste (Beschaffung, Post, Druckerei)**

Nr.	Teilergebnisrechnung	Ergebnis		Fortgeschrieb. Ansatz	Ergebnis	Vergleich Ergeb. / Ansatz (Sp. 3 - 2)	Ergänz. Festlegungen im HH-Vollzug	Ermächtigungsaus 2018 EUR	verfügbare Mittel abzgl. Ergebnis	Ermächtigungsaus übertragung ins Folgejahr
		2018 EUR	2019 EUR							
	Ertrags- und Aufwandsarten	1	2	3	4	5	6	7	8	
1	Steuern und ähnliche Abgaben	0,00	0,00	0,00	0,00	0,00	0,00	0,00	0,00	0,00
2	+ Zuweisungen und Zuwendungen, Umlagen	0,00	0,00	0,00	0,00	0,00	0,00	0,00	0,00	0,00
3	+ Aufgelöste Investitionszuwendungen und -beiträge	0,00	0,00	0,00	0,00	0,00	0,00	0,00	0,00	0,00
4	+ Sonstige Transfererträge	0,00	0,00	0,00	0,00	0,00	0,00	0,00	0,00	0,00
5	+ Entgelte für öffentliche Leistungen oder Einrichtungen	0,00	0,00	0,00	0,00	0,00	0,00	0,00	0,00	0,00
6	+ Sonstige privatrechtliche Leistungsentgelte	0,00	75.500,00	3.649,45	-71.850,55	0,00	0,00	71.850,55	0,00	0,00
7	+ Kostenerstattungen und Kostenumlagen	0,00	0,00	0,00	0,00	0,00	0,00	0,00	0,00	0,00
8	+ Zinsen und ähnliche Erträge	0,00	0,00	0,00	0,00	0,00	0,00	0,00	0,00	0,00
9	+ Aktivierte Eigenleistungen und Bestandsveränderungen	0,00	0,00	0,00	0,00	0,00	0,00	0,00	0,00	0,00
10	+ Sonstige ordentliche Erträge	0,00	0,00	0,00	0,00	0,00	0,00	0,00	0,00	0,00
<b>11</b>	<b>= Anteilige ordentliche Erträge</b>	<b>0,00</b>	<b>75.500,00</b>	<b>3.649,45</b>	<b>-71.850,55</b>	<b>0,00</b>	<b>0,00</b>	<b>71.850,55</b>	<b>0,00</b>	<b>0,00</b>
12	- Personalaufwendungen	0,00	75.600,00	87.196,49	11.596,49	0,00	0,00	-11.596,49	0,00	0,00
13	- Versorgungsaufwendungen	0,00	0,00	0,00	0,00	0,00	0,00	0,00	0,00	0,00
14	- Aufwendungen für Sach- und Dienstleistungen	0,00	97.700,00	81.627,79	-16.072,21	0,00	0,00	16.072,21	0,00	0,00
15	- Abschreibungen	0,00	2.800,00	2.809,45	9,45	0,00	0,00	-9,45	0,00	0,00
16	- Zinsen und ähnliche Aufwendungen	0,00	0,00	0,00	0,00	0,00	0,00	0,00	0,00	0,00
17	- Transferaufwendungen	0,00	0,00	0,00	0,00	0,00	0,00	0,00	0,00	0,00
18	- Sonstige ordentliche Aufwendungen	0,00	121.000,00	124.564,24	3.564,24	0,00	0,00	-3.564,24	0,00	0,00
<b>19</b>	<b>= Anteilige ordentliche Aufwendungen</b>	<b>0,00</b>	<b>297.100,00</b>	<b>296.197,97</b>	<b>-902,03</b>	<b>0,00</b>	<b>0,00</b>	<b>902,03</b>	<b>0,00</b>	<b>0,00</b>
<b>20</b>	<b>= Anteiliges ordentliches Ergebnis</b>	<b>0,00</b>	<b>-221.600,00</b>	<b>-292.548,52</b>	<b>-70.948,52</b>	<b>0,00</b>	<b>0,00</b>	<b>70.948,52</b>	<b>0,00</b>	<b>0,00</b>
21	+ Erträge aus internen Leistungen	0,00	252.500,00	350.263,67	97.763,67	0,00	0,00	-97.763,67	0,00	0,00
22	- Aufwendungen für interne Leistungen	0,00	75.100,00	57.715,15	-17.384,85	0,00	0,00	17.384,85	0,00	0,00
23	- Kalkulatorische Kosten	0,00	0,00	0,00	0,00	0,00	0,00	0,00	0,00	0,00
<b>24</b>	<b>= Kalkulatorisches Ergebnis</b>	<b>0,00</b>	<b>177.400,00</b>	<b>292.548,52</b>	<b>115.148,52</b>	<b>0,00</b>	<b>0,00</b>	<b>-115.148,52</b>	<b>0,00</b>	<b>0,00</b>
<b>25</b>	<b>= Nettoressourcenbedarf/-überschuss</b>	<b>0,00</b>	<b>-44.200,00</b>	<b>0,00</b>	<b>44.200,00</b>	<b>0,00</b>	<b>0,00</b>	<b>-44.200,00</b>	<b>0,00</b>	<b>0,00</b>

**Teilfinanzrechnung mit Planvergleich**

**11.26.0002 Zentrale Dienste (Beschaffung, Post, Druckerei)**

Nr.	Teilfinanzrechnung Einzahlungs- und Auszahlungsarten	Ergebnis		Fortgeschrieb. Ansatz		Ergebnis		Vergleich Ergeb./ Ansatz Sp. 3 - 2)		Ergänz. Fest- legungen im HH-Vollzug		Ermächtigungs- übertragung aus 2018		verfügbare Mittel abzgl. Ergebnis		Ermächtigungs- übertragung ins Folgejahr	
		2018 EUR	2019 EUR	2019 EUR	2019 EUR	EUR	EUR	EUR	EUR	EUR	EUR	EUR	EUR	EUR	EUR	EUR	EUR
1	+ Summe der Einzahlungen aus laufender Verwaltungstätigkeit	0,00	75.500,00	7.863,55	-67.636,45	0,00	0,00	0,00	0,00	0,00	0,00	0,00	67.636,45	0,00	0,00	0,00	
2	- Summe der Auszahlungen aus laufender Verwaltungstätigkeit	0,00	294.300,00	315.401,65	21.101,65	0,00	0,00	0,00	0,00	0,00	0,00	0,00	-21.101,65	0,00	0,00	0,00	
<b>3</b>	<b>= Anteiliger Zahlungsmittelüberschuss/Zahlungsmittelbedarf aus laufender Verwaltungstätigkeit</b>	<b>0,00</b>	<b>-218.800,00</b>	<b>-307.538,10</b>	<b>-88.738,10</b>	<b>0,00</b>	<b>0,00</b>	<b>0,00</b>	<b>0,00</b>	<b>0,00</b>	<b>0,00</b>	<b>0,00</b>	<b>88.738,10</b>	<b>0,00</b>	<b>0,00</b>	<b>0,00</b>	
4	+ Einzahlungen aus Investitionszuwendungen	0,00	0,00	0,00	0,00	0,00	0,00	0,00	0,00	0,00	0,00	0,00	0,00	0,00	0,00	0,00	
5	+ Einzahlungen aus Investitionsbeiträgen und ähnlichen Entgelten für Investitionstätigkeit	0,00	0,00	0,00	0,00	0,00	0,00	0,00	0,00	0,00	0,00	0,00	0,00	0,00	0,00	0,00	
6	+ Einzahlungen aus der Veräußerung von Sachvermögen	0,00	0,00	0,00	0,00	0,00	0,00	0,00	0,00	0,00	0,00	0,00	0,00	0,00	0,00	0,00	
7	+ Einzahlungen aus der Veräußerung von Finanzvermögen	0,00	0,00	0,00	0,00	0,00	0,00	0,00	0,00	0,00	0,00	0,00	0,00	0,00	0,00	0,00	
8	+ Einzahlungen für sonstige Investitionstätigkeit	0,00	0,00	0,00	0,00	0,00	0,00	0,00	0,00	0,00	0,00	0,00	0,00	0,00	0,00	0,00	
<b>9</b>	<b>= Summe der Einzahlungen aus Investitionstätigkeit</b>	<b>0,00</b>	<b>0,00</b>	<b>0,00</b>	<b>0,00</b>	<b>0,00</b>	<b>0,00</b>	<b>0,00</b>	<b>0,00</b>	<b>0,00</b>	<b>0,00</b>	<b>0,00</b>	<b>0,00</b>	<b>0,00</b>	<b>0,00</b>	<b>0,00</b>	
10	- Auszahlungen für den Erwerb von Grundstücken und Gebäuden	0,00	0,00	0,00	0,00	0,00	0,00	0,00	0,00	0,00	0,00	0,00	0,00	0,00	0,00	0,00	
11	- Auszahlungen für Baumaßnahmen	0,00	0,00	0,00	0,00	0,00	0,00	0,00	0,00	0,00	0,00	0,00	0,00	0,00	0,00	0,00	
12	- Auszahlungen für den Erwerb von beweglichem Sachvermögen	0,00	0,00	0,00	0,00	0,00	0,00	0,00	0,00	0,00	0,00	0,00	0,00	0,00	0,00	0,00	
13	- Auszahlungen für den Erwerb von Finanzvermögen	0,00	0,00	0,00	0,00	0,00	0,00	0,00	0,00	0,00	0,00	0,00	0,00	0,00	0,00	0,00	
14	- Auszahlungen für Investitionsförderungsmaßnahmen	0,00	0,00	0,00	0,00	0,00	0,00	0,00	0,00	0,00	0,00	0,00	0,00	0,00	0,00	0,00	
15	- Auszahlungen für den Erwerb von immateriellen Vermögensgegenständen	0,00	0,00	0,00	0,00	0,00	0,00	0,00	0,00	0,00	0,00	0,00	0,00	0,00	0,00	0,00	
<b>16</b>	<b>= Summe der Auszahlungen aus Investitionstätigkeit</b>	<b>0,00</b>	<b>0,00</b>	<b>0,00</b>	<b>0,00</b>	<b>0,00</b>	<b>0,00</b>	<b>0,00</b>	<b>0,00</b>	<b>0,00</b>	<b>0,00</b>	<b>0,00</b>	<b>0,00</b>	<b>0,00</b>	<b>0,00</b>	<b>0,00</b>	
<b>17</b>	<b>= Anteiliger Finanzierungsmitteleüberschuss/-bedarf aus Investitionstätigkeit</b>	<b>0,00</b>	<b>0,00</b>	<b>0,00</b>	<b>0,00</b>	<b>0,00</b>	<b>0,00</b>	<b>0,00</b>	<b>0,00</b>	<b>0,00</b>	<b>0,00</b>	<b>0,00</b>	<b>0,00</b>	<b>0,00</b>	<b>0,00</b>	<b>0,00</b>	
<b>18</b>	<b>= Anteiliger Finanzierungsmitteleüberschuss/-bedarf</b>	<b>0,00</b>	<b>-218.800,00</b>	<b>-307.538,10</b>	<b>-88.738,10</b>	<b>0,00</b>	<b>0,00</b>	<b>0,00</b>	<b>-88.738,10</b>	<b>0,00</b>	<b>0,00</b>	<b>0,00</b>	<b>88.738,10</b>	<b>0,00</b>	<b>0,00</b>	<b>0,00</b>	

**Finanzrechnung der Investitionsmaßnahmen**

Nr.	Teilinvestitionsrechnung	Ergebnis 2018 EUR	Fortgeschrieb. Ansatz 2019 EUR	Ergebnis 2019 EUR	Vergleich Ergeb./ Ansatz (Sp. 3 - 2) EUR	Ergänz. Fest- legungen im HH-Vollzug EUR	Ermächtigungs- übertragung aus 2018 EUR	verfügbare Mittel abzgl. Ergebnis EUR	Ermächtigungs- übertragung ins Folgejahr EUR
		1	2	3	4	5	6	7	8
<b>Produkt: 11.26.0002-Zentrale Dienste (Beschaffung, Post, Druckerei)</b>									
<b>Maßnahme: 001-Zentrale Dienste allgemein</b>									
1	+ Einzahlungen aus Investitionszuwendungen	0,00	0,00	0,00	0,00	0,00	0,00	0,00	0,00
2	+ Einzahlungen aus Investitionsbeiträgen und ähnlichen Entgelten für Investitionstätigkeit	0,00	0,00	0,00	0,00	0,00	0,00	0,00	0,00
3	+ Einzahlungen aus der Veräußerung von Sachvermögen	0,00	0,00	0,00	0,00	0,00	0,00	0,00	0,00
4	+ Einzahlungen aus der Veräußerung von Finanzvermögen	0,00	0,00	0,00	0,00	0,00	0,00	0,00	0,00
5	+ Einzahlungen für sonstige Investitionstätigkeit	0,00	0,00	0,00	0,00	0,00	0,00	0,00	0,00
<b>6</b>	<b>= Summe der Einzahlungen aus Investitionstätigkeit</b>	<b>0,00</b>	<b>0,00</b>	<b>0,00</b>	<b>0,00</b>	<b>0,00</b>	<b>0,00</b>	<b>0,00</b>	<b>0,00</b>
7	- Auszahlungen für den Erwerb von Grundstücken und Gebäuden	0,00	0,00	0,00	0,00	0,00	0,00	0,00	0,00
8	- Auszahlungen für Baumaßnahmen	0,00	0,00	0,00	0,00	0,00	0,00	0,00	0,00
9	- Auszahlungen für den Erwerb von beweglichem Sachvermögen	0,00	0,00	0,00	0,00	0,00	0,00	0,00	0,00
10	- Auszahlungen für den Erwerb von Finanzvermögen	0,00	0,00	0,00	0,00	0,00	0,00	0,00	0,00
11	- Auszahlungen für Investitionsförderungsmaßnahmen	0,00	0,00	0,00	0,00	0,00	0,00	0,00	0,00
12	- Auszahlungen für den Erwerb von immateriellen Vermögensgegenständen	0,00	0,00	0,00	0,00	0,00	0,00	0,00	0,00
<b>13</b>	<b>= Summe der Auszahlungen aus Investitionstätigkeit</b>	<b>0,00</b>	<b>0,00</b>	<b>0,00</b>	<b>0,00</b>	<b>0,00</b>	<b>0,00</b>	<b>0,00</b>	<b>0,00</b>
<b>14</b>	<b>= Saldo aus Investitionstätigkeit</b>	<b>0,00</b>	<b>0,00</b>	<b>0,00</b>	<b>0,00</b>	<b>0,00</b>	<b>0,00</b>	<b>0,00</b>	<b>0,00</b>
15	- Aktivierte Eigenleistungen	0,00	0,00	0,00	0,00	0,00	0,00	0,00	0,00
<b>16</b>	<b>= Gesamtkosten der Maßnahme</b>	<b>0,00</b>	<b>0,00</b>	<b>0,00</b>	<b>0,00</b>	<b>0,00</b>	<b>0,00</b>	<b>0,00</b>	<b>0,00</b>

**Teilergebnisrechnung mit Planvergleich**

**12.10.0000 Statistik und Wahlen**

Nr.	Teilergebnisrechnung	Ergebnis							
		Ergebnis 2018 EUR	Fortgeschrieb. Ansatz 2019 EUR	Ergebnis 2019 EUR	Vergleich Ergeb. / Ansatz (Sp. 3 - 2) EUR	Ergänz. Fest- legungen im HH-Vollzug EUR	Ermächtigungs- übertragung aus 2018 EUR	verfügbare Mittel abzgl. Ergebnis EUR	Ermächtigungs- übertragung ins Folgejahr EUR
	Ertrags- und Aufwandsarten	1	2	3	4	5	6	7	8
1	Steuern und ähnliche Abgaben	0,00	0,00	0,00	0,00	0,00	0,00	0,00	0,00
2	+ Zuweisungen und Zuwendungen, Umlagen	0,00	0,00	0,00	0,00	0,00	0,00	0,00	0,00
3	+ Aufgelöste Investitionszuwendungen und -beiträge	0,00	0,00	0,00	0,00	0,00	0,00	0,00	0,00
4	+ Sonstige Transfererträge	0,00	0,00	0,00	0,00	0,00	0,00	0,00	0,00
5	+ Entgelte für öffentliche Leistungen oder Einrichtungen	0,00	0,00	0,00	0,00	0,00	0,00	0,00	0,00
6	+ Sonstige privatrechtliche Leistungsentgelte	0,00	0,00	13.325,60	13.325,60	0,00	0,00	-13.325,60	0,00
7	+ Kostenerstattungen und Kostenumlagen	0,00	14.000,00	14.714,64	714,64	0,00	0,00	-714,64	0,00
8	+ Zinsen und ähnliche Erträge	0,00	0,00	0,00	0,00	0,00	0,00	0,00	0,00
9	+ Aktivierte Eigenleistungen und Bestandsveränderungen	0,00	0,00	0,00	0,00	0,00	0,00	0,00	0,00
10	+ Sonstige ordentliche Erträge	0,00	0,00	0,00	0,00	0,00	0,00	0,00	0,00
<b>11</b>	<b>= Anteilige ordentliche Erträge</b>	<b>0,00</b>	<b>14.000,00</b>	<b>28.040,24</b>	<b>14.040,24</b>	<b>0,00</b>	<b>0,00</b>	<b>-14.040,24</b>	<b>0,00</b>
12	- Personalaufwendungen	0,00	0,00	0,00	0,00	0,00	0,00	0,00	0,00
13	- Versorgungsaufwendungen	0,00	0,00	0,00	0,00	0,00	0,00	0,00	0,00
14	- Aufwendungen für Sach- und Dienstleistungen	0,00	37.000,00	70.069,01	33.069,01	4.676,57	0,00	-28.392,44	0,00
15	- Abschreibungen	0,00	0,00	0,00	0,00	0,00	0,00	0,00	0,00
16	- Zinsen und ähnliche Aufwendungen	0,00	0,00	0,00	0,00	0,00	0,00	0,00	0,00
17	- Transferaufwendungen	0,00	0,00	0,00	0,00	0,00	0,00	0,00	0,00
18	- Sonstige ordentliche Aufwendungen	0,00	46.200,00	52.419,57	6.219,57	14.409,56	0,00	8.189,99	0,00
<b>19</b>	<b>= Anteilige ordentliche Aufwendungen</b>	<b>0,00</b>	<b>83.200,00</b>	<b>122.488,58</b>	<b>39.288,58</b>	<b>19.086,13</b>	<b>0,00</b>	<b>-20.202,45</b>	<b>0,00</b>
<b>20</b>	<b>= Anteiliges ordentliches Ergebnis</b>	<b>0,00</b>	<b>-69.200,00</b>	<b>-94.448,34</b>	<b>-25.248,34</b>	<b>-19.086,13</b>	<b>0,00</b>	<b>6.162,21</b>	<b>0,00</b>
21	+ Erträge aus internen Leistungen	0,00	0,00	0,00	0,00	0,00	0,00	0,00	0,00
22	- Aufwendungen für interne Leistungen	0,00	0,00	29.903,76	29.903,76	0,00	0,00	-29.903,76	0,00
23	- Kalkulatorische Kosten	0,00	0,00	0,00	0,00	0,00	0,00	0,00	0,00
<b>24</b>	<b>= Kalkulatorisches Ergebnis</b>	<b>0,00</b>	<b>0,00</b>	<b>-29.903,76</b>	<b>-29.903,76</b>	<b>0,00</b>	<b>0,00</b>	<b>29.903,76</b>	<b>0,00</b>
<b>25</b>	<b>= Nettoressourcenbedarf/-überschuss</b>	<b>0,00</b>	<b>-69.200,00</b>	<b>-124.352,10</b>	<b>-55.152,10</b>	<b>-19.086,13</b>	<b>0,00</b>	<b>36.065,97</b>	<b>0,00</b>

**Teilfinanzrechnung mit Planvergleich**

**12.10.0000 Statistik und Wahlen**

Nr.	Teilfinanzrechnung Einzahlungs- und Auszahlungsarten	Ergebnis				Vergleich Ergeb./ Ansatz Sp. 3 - 2)	Ergänz. Fest- legungen im HH-Vollzug	Ermächtigungs- übertragung aus 2018 EUR	verfügbare Mittel abzgl. Ergebnis EUR	Ermächtigungs- übertragung ins Folgejahr EUR
		2018 EUR	2019 EUR	2019 EUR	2018 EUR					
1	+ Summe der Einzahlungen aus laufender Verwaltungstätigkeit	0,00	14.000,00	28.040,24	14.040,24	0,00	0,00	0,00	0,00	
2	- Summe der Auszahlungen aus laufender Verwaltungstätigkeit	0,00	83.200,00	122.488,57	39.288,57	19.086,13	0,00	-20.202,44	0,00	
<b>3</b>	<b>= Anteiliger Zahlungsmittelüberschuss/Zahlungsmittelbedarf aus laufender Verwaltungstätigkeit</b>	<b>0,00</b>	<b>-69.200,00</b>	<b>-94.448,33</b>	<b>-25.248,33</b>	<b>-19.086,13</b>	<b>0,00</b>	<b>6.162,20</b>	<b>0,00</b>	
4	+ Einzahlungen aus Investitionszuwendungen	0,00	0,00	0,00	0,00	0,00	0,00	0,00	0,00	
5	+ Einzahlungen aus Investitionsbeiträgen und ähnlichen Entgelten für Investitionstätigkeit	0,00	0,00	0,00	0,00	0,00	0,00	0,00	0,00	
6	+ Einzahlungen aus der Veräußerung von Sachvermögen	0,00	0,00	0,00	0,00	0,00	0,00	0,00	0,00	
7	+ Einzahlungen aus der Veräußerung von Finanzvermögen	0,00	0,00	0,00	0,00	0,00	0,00	0,00	0,00	
8	+ Einzahlungen für sonstige Investitionstätigkeit	0,00	0,00	0,00	0,00	0,00	0,00	0,00	0,00	
<b>9</b>	<b>= Summe der Einzahlungen aus Investitionstätigkeit</b>	<b>0,00</b>	<b>0,00</b>	<b>0,00</b>	<b>0,00</b>	<b>0,00</b>	<b>0,00</b>	<b>0,00</b>	<b>0,00</b>	
10	- Auszahlungen für den Erwerb von Grundstücken und Gebäuden	0,00	0,00	0,00	0,00	0,00	0,00	0,00	0,00	
11	- Auszahlungen für Baumaßnahmen	0,00	0,00	0,00	0,00	0,00	0,00	0,00	0,00	
12	- Auszahlungen für den Erwerb von beweglichem Sachvermögen	0,00	0,00	0,00	0,00	0,00	0,00	0,00	0,00	
13	- Auszahlungen für den Erwerb von Finanzvermögen	0,00	0,00	0,00	0,00	0,00	0,00	0,00	0,00	
14	- Auszahlungen für Investitionsförderungsmaßnahmen	0,00	0,00	0,00	0,00	0,00	0,00	0,00	0,00	
15	- Auszahlungen für den Erwerb von immateriellen Vermögensgegenständen	0,00	0,00	0,00	0,00	0,00	0,00	0,00	0,00	
<b>16</b>	<b>= Summe der Auszahlungen aus Investitionstätigkeit</b>	<b>0,00</b>	<b>0,00</b>	<b>0,00</b>	<b>0,00</b>	<b>0,00</b>	<b>0,00</b>	<b>0,00</b>	<b>0,00</b>	
<b>17</b>	<b>= Anteiliger Finanzierungsmitteleüberschuss/-bedarf aus Investitionstätigkeit</b>	<b>0,00</b>	<b>0,00</b>	<b>0,00</b>	<b>0,00</b>	<b>0,00</b>	<b>0,00</b>	<b>0,00</b>	<b>0,00</b>	
<b>18</b>	<b>= Anteiliger Finanzierungsmitteleüberschuss/-bedarf</b>	<b>0,00</b>	<b>-69.200,00</b>	<b>-94.448,33</b>	<b>-25.248,33</b>	<b>-19.086,13</b>	<b>0,00</b>	<b>6.162,20</b>	<b>0,00</b>	

**Teilergebnisrechnung mit Planvergleich**

**25.21.0000 Stadttarchiv**

Nr.	Teilergebnisrechnung	25.21.0000 Stadttarchiv							
		Ergebnis 2018 EUR	Fortgeschrieb. Ansatz 2019 EUR	Ergebnis 2019 EUR	Vergleich Ergeb. / Ansatz (Sp. 3 - 2) EUR	Ergänz. Fest- legungen im HH-Vollzug EUR	Ermächtigungs- übertragung aus 2018 EUR	verfügbare Mittel abzgl. Ergebnis EUR	Ermächtigungs- übertragung ins Folgejahr EUR
	Ertrags- und Aufwandsarten	1	2	3	4	5	6	7	8
1	Steuern und ähnliche Abgaben	0,00	0,00	0,00	0,00	0,00	0,00	0,00	0,00
2	+ Zuweisungen und Zuwendungen, Umlagen	0,00	0,00	0,00	0,00	0,00	0,00	0,00	0,00
3	+ Aufgelöste Investitionszuwendungen und -beiträge	0,00	4.000,00	4.032,96	32,96	0,00	0,00	-32,96	0,00
4	+ Sonstige Transfererträge	0,00	0,00	0,00	0,00	0,00	0,00	0,00	0,00
5	+ Entgelte für öffentliche Leistungen oder Einrichtungen	0,00	0,00	0,00	0,00	0,00	0,00	0,00	0,00
6	+ Sonstige privatrechtliche Leistungsentgelte	0,00	500,00	1.040,70	540,70	0,00	0,00	-540,70	0,00
7	+ Kostenerstattungen und Kostenumlagen	0,00	0,00	0,00	0,00	0,00	0,00	0,00	0,00
8	+ Zinsen und ähnliche Erträge	0,00	0,00	0,00	0,00	0,00	0,00	0,00	0,00
9	+ Aktivierte Eigenleistungen und Bestandsveränderungen	0,00	0,00	0,00	0,00	0,00	0,00	0,00	0,00
10	+ Sonstige ordentliche Erträge	0,00	0,00	0,00	0,00	0,00	0,00	0,00	0,00
<b>11</b>	<b>= Anteilige ordentliche Erträge</b>	<b>0,00</b>	<b>4.500,00</b>	<b>5.073,66</b>	<b>573,66</b>	<b>0,00</b>	<b>0,00</b>	<b>-573,66</b>	<b>0,00</b>
12	- Personalaufwendungen	0,00	106.100,00	100.644,89	-5.455,11	0,00	0,00	5.455,11	0,00
13	- Versorgungsaufwendungen	0,00	0,00	0,00	0,00	0,00	0,00	0,00	0,00
14	- Aufwendungen für Sach- und Dienstleistungen	0,00	52.000,00	36.186,05	-15.813,95	0,00	0,00	15.813,95	0,00
15	- Abschreibungen	0,00	65.400,00	65.323,18	-76,82	0,00	0,00	76,82	0,00
16	- Zinsen und ähnliche Aufwendungen	0,00	0,00	0,00	0,00	0,00	0,00	0,00	0,00
17	- Transferaufwendungen	0,00	0,00	0,00	0,00	0,00	0,00	0,00	0,00
18	- Sonstige ordentliche Aufwendungen	0,00	4.800,00	14.282,43	9.482,43	0,00	0,00	-9.482,43	0,00
<b>19</b>	<b>= Anteilige ordentliche Aufwendungen</b>	<b>0,00</b>	<b>228.300,00</b>	<b>216.436,55</b>	<b>-11.863,45</b>	<b>0,00</b>	<b>0,00</b>	<b>11.863,45</b>	<b>0,00</b>
<b>20</b>	<b>= Anteiliges ordentliches Ergebnis</b>	<b>0,00</b>	<b>-223.800,00</b>	<b>-211.362,89</b>	<b>12.437,11</b>	<b>0,00</b>	<b>0,00</b>	<b>-12.437,11</b>	<b>0,00</b>
21	+ Erträge aus internen Leistungen	0,00	0,00	0,00	0,00	0,00	0,00	0,00	0,00
22	- Aufwendungen für interne Leistungen	0,00	42.400,00	8.739,71	-33.660,29	0,00	0,00	33.660,29	0,00
23	- Kalkulatorische Kosten	0,00	0,00	0,00	0,00	0,00	0,00	0,00	0,00
<b>24</b>	<b>= Kalkulatorisches Ergebnis</b>	<b>0,00</b>	<b>-42.400,00</b>	<b>-8.739,71</b>	<b>33.660,29</b>	<b>0,00</b>	<b>0,00</b>	<b>-33.660,29</b>	<b>0,00</b>
<b>25</b>	<b>= Nettoressourcenbedarf/-überschuss</b>	<b>0,00</b>	<b>-266.200,00</b>	<b>-220.102,60</b>	<b>46.097,40</b>	<b>0,00</b>	<b>0,00</b>	<b>-46.097,40</b>	<b>0,00</b>

**Teilfinanzrechnung mit Planvergleich**

**25.21.0000 Stadttarchiv**

Nr.	Teilfinanzrechnung Einzahlungs- und Auszahlungsarten	Ergebnis		Fortgeschrieb. Ansatz	Ergebnis 2019 EUR	Vergleich Ergeb./ Ansatz Sp. 3 - 2)	Ergänz. Fest- legungen im HH-Vollzug	Ermächtigungs- übertragung aus 2018 EUR	verfügbare Mittel abzgl. Ergebnis	Ermächtigungs- übertragung ins Folgejahr
		2018 EUR	1							
1	+ Summe der Einzahlungen aus laufender Verwaltungstätigkeit	0,00	1	500,00	1.023,70	523,70	0,00	0,00	-523,70	0,00
2	- Summe der Auszahlungen aus laufender Verwaltungstätigkeit	0,00	2	162.900,00	145.354,06	-17.545,94	0,00	0,00	17.545,94	0,00
<b>3</b>	<b>= Anteiliger Zahlungsmittelüberschuss/Zahlungsmittelbedarf aus laufender Verwaltungstätigkeit</b>	<b>0,00</b>	<b>3</b>	<b>-162.400,00</b>	<b>-144.330,36</b>	<b>18.069,64</b>	<b>0,00</b>	<b>0,00</b>	<b>-18.069,64</b>	<b>0,00</b>
4	+ Einzahlungen aus Investitionszuwendungen	0,00	4	0,00	0,00	0,00	0,00	0,00	0,00	0,00
5	+ Einzahlungen aus Investitionsbeiträgen und ähnlichen Entgelten für Investitionstätigkeit	0,00	5	0,00	0,00	0,00	0,00	0,00	0,00	0,00
6	+ Einzahlungen aus der Veräußerung von Sachvermögen	0,00	6	0,00	0,00	0,00	0,00	0,00	0,00	0,00
7	+ Einzahlungen aus der Veräußerung von Finanzvermögen	0,00	7	0,00	0,00	0,00	0,00	0,00	0,00	0,00
8	+ Einzahlungen für sonstige Investitionstätigkeit	0,00	8	0,00	0,00	0,00	0,00	0,00	0,00	0,00
<b>9</b>	<b>= Summe der Einzahlungen aus Investitionstätigkeit</b>	<b>0,00</b>	<b>9</b>	<b>0,00</b>	<b>0,00</b>	<b>0,00</b>	<b>0,00</b>	<b>0,00</b>	<b>0,00</b>	<b>0,00</b>
10	- Auszahlungen für den Erwerb von Grundstücken und Gebäuden	0,00	10	0,00	0,00	0,00	0,00	0,00	0,00	0,00
11	- Auszahlungen für Baumaßnahmen	0,00	11	0,00	0,00	0,00	0,00	0,00	0,00	0,00
12	- Auszahlungen für den Erwerb von beweglichem Sachvermögen	0,00	12	0,00	0,00	0,00	0,00	0,00	0,00	0,00
13	- Auszahlungen für den Erwerb von Finanzvermögen	0,00	13	0,00	0,00	0,00	0,00	0,00	0,00	0,00
14	- Auszahlungen für Investitionsförderungsmaßnahmen	0,00	14	0,00	0,00	0,00	0,00	0,00	0,00	0,00
15	- Auszahlungen für den Erwerb von immateriellen Vermögensgegenständen	0,00	15	0,00	0,00	0,00	0,00	0,00	0,00	0,00
<b>16</b>	<b>= Summe der Auszahlungen aus Investitionstätigkeit</b>	<b>0,00</b>	<b>16</b>	<b>0,00</b>	<b>0,00</b>	<b>0,00</b>	<b>0,00</b>	<b>0,00</b>	<b>0,00</b>	<b>0,00</b>
<b>17</b>	<b>= Anteiliger Finanzierungsmittelüberschuss/-bedarf aus Investitionstätigkeit</b>	<b>0,00</b>	<b>17</b>	<b>0,00</b>	<b>0,00</b>	<b>0,00</b>	<b>0,00</b>	<b>0,00</b>	<b>0,00</b>	<b>0,00</b>
<b>18</b>	<b>= Anteiliger Finanzierungsmittelüberschuss/-bedarf</b>	<b>0,00</b>	<b>18</b>	<b>-162.400,00</b>	<b>-144.330,36</b>	<b>18.069,64</b>	<b>0,00</b>	<b>0,00</b>	<b>-18.069,64</b>	<b>0,00</b>

### Finanzrechnung der Investitionsmaßnahmen

Nr.	Teilinvestitionsrechnung Einzahlungs- und Auszahlungsarten	Ergebnis		Fortgeschrieb. Ansatz		Ergebnis		Vergleich Ergeb./ Ansatz (Sp. 3 - 2)		Ergänz. Festlegungen im HH-Vollzug		Ermächtigungsübertragung aus 2018		verfügbare Mittel abzgl. Ergebnis		Ermächtigungsübertragung ins Folgejahr	
		2018 EUR	1	2019 EUR	2	2019 EUR	3	4	5	6	7	8					
<b>Produkt: 25.21.0000-Stadtarchiv</b>																	
<b>Maßnahme: 001-Stadtarchiv allgemein</b>																	
1	+ Einzahlungen aus Investitionszuwendungen	0,00		0,00		0,00		0,00		0,00		0,00		0,00		0,00	
2	+ Einzahlungen aus Investitionsbeiträgen und ähnlichen Entgelten für Investitionstätigkeit	0,00		0,00		0,00		0,00		0,00		0,00		0,00		0,00	
3	+ Einzahlungen aus der Veräußerung von Sachvermögen	0,00		0,00		0,00		0,00		0,00		0,00		0,00		0,00	
4	+ Einzahlungen aus der Veräußerung von Finanzvermögen	0,00		0,00		0,00		0,00		0,00		0,00		0,00		0,00	
5	+ Einzahlungen für sonstige Investitionstätigkeit	0,00		0,00		0,00		0,00		0,00		0,00		0,00		0,00	
<b>6</b>	<b>= Summe der Einzahlungen aus Investitionstätigkeit</b>	<b>0,00</b>		<b>0,00</b>		<b>0,00</b>		<b>0,00</b>		<b>0,00</b>		<b>0,00</b>		<b>0,00</b>		<b>0,00</b>	
7	- Auszahlungen für den Erwerb von Grundstücken und Gebäuden	0,00		0,00		0,00		0,00		0,00		0,00		0,00		0,00	
8	- Auszahlungen für Baumaßnahmen	0,00		0,00		0,00		0,00		0,00		0,00		0,00		0,00	
9	- Auszahlungen für den Erwerb von beweglichem Sachvermögen	0,00		0,00		0,00		0,00		0,00		0,00		0,00		0,00	
10	- Auszahlungen für den Erwerb von Finanzvermögen	0,00		0,00		0,00		0,00		0,00		0,00		0,00		0,00	
11	- Auszahlungen für Investitionsförderungsmaßnahmen	0,00		0,00		0,00		0,00		0,00		0,00		0,00		0,00	
12	- Auszahlungen für den Erwerb von immateriellen Vermögensgegenständen	0,00		0,00		0,00		0,00		0,00		0,00		0,00		0,00	
<b>13</b>	<b>= Summe der Auszahlungen aus Investitionstätigkeit</b>	<b>0,00</b>		<b>0,00</b>		<b>0,00</b>		<b>0,00</b>		<b>0,00</b>		<b>0,00</b>		<b>0,00</b>		<b>0,00</b>	
<b>14</b>	<b>= Saldo aus Investitionstätigkeit</b>	<b>0,00</b>		<b>0,00</b>		<b>0,00</b>		<b>0,00</b>		<b>0,00</b>		<b>0,00</b>		<b>0,00</b>		<b>0,00</b>	
15	- Aktivierte Eigenleistungen	0,00		0,00		0,00		0,00		0,00		0,00		0,00		0,00	
<b>16</b>	<b>= Gesamtkosten der Maßnahme</b>	<b>0,00</b>		<b>0,00</b>		<b>0,00</b>		<b>0,00</b>		<b>0,00</b>		<b>0,00</b>		<b>0,00</b>		<b>0,00</b>	



**Teilergebnisrechnung mit Planvergleich**

**31.40.0100 IAV-Stelle**

Nr.	Teilergebnisrechnung	31.40.0100 IAV-Stelle							
		Ergebnis 2018 EUR	Fortgeschrieb. Ansatz 2019 EUR	Ergebnis 2019 EUR	Vergleich Ergeb. / Ansatz (Sp. 3 - 2) EUR	Ergänz. Fest- legungen im HH-Vollzug EUR	Ermächtigungs- übertragung aus 2018 EUR	verfügbare Mittel abzgl. Ergebnis EUR	Ermächtigungs- übertragung ins Folgejahr EUR
	Ertrags- und Aufwandsarten	1	2	3	4	5	6	7	8
1	Steuern und ähnliche Abgaben	0,00	0,00	0,00	0,00	0,00	0,00	0,00	0,00
2	+ Zuweisungen und Zuwendungen, Umlagen	0,00	9.000,00	61.141,28	52.141,28	0,00	0,00	-52.141,28	0,00
3	+ Aufgelöste Investitionszuwendungen und -beiträge	0,00	0,00	0,00	0,00	0,00	0,00	0,00	0,00
4	+ Sonstige Transfererträge	0,00	0,00	0,00	0,00	0,00	0,00	0,00	0,00
5	+ Entgelte für öffentliche Leistungen oder Einrichtungen	0,00	0,00	0,00	0,00	0,00	0,00	0,00	0,00
6	+ Sonstige privatrechtliche Leistungsentgelte	0,00	0,00	2,50	2,50	0,00	0,00	-2,50	0,00
7	+ Kostenerstattungen und Kostenumlagen	0,00	0,00	0,00	0,00	0,00	0,00	0,00	0,00
8	+ Zinsen und ähnliche Erträge	0,00	0,00	0,00	0,00	0,00	0,00	0,00	0,00
9	+ Aktivierte Eigenleistungen und Bestandsveränderungen	0,00	0,00	0,00	0,00	0,00	0,00	0,00	0,00
10	+ Sonstige ordentliche Erträge	0,00	0,00	0,00	0,00	0,00	0,00	0,00	0,00
<b>11</b>	<b>= Anteilige ordentliche Erträge</b>	<b>0,00</b>	<b>9.000,00</b>	<b>61.143,78</b>	<b>52.143,78</b>	<b>0,00</b>	<b>0,00</b>	<b>-52.143,78</b>	<b>0,00</b>
12	- Personalaufwendungen	0,00	76.600,00	47.403,55	-29.196,45	0,00	0,00	29.196,45	0,00
13	- Versorgungsaufwendungen	0,00	0,00	0,00	0,00	0,00	0,00	0,00	0,00
14	- Aufwendungen für Sach- und Dienstleistungen	0,00	3.200,00	1.286,30	-1.913,70	0,00	0,00	1.913,70	0,00
15	- Abschreibungen	0,00	0,00	0,00	0,00	0,00	0,00	0,00	0,00
16	- Zinsen und ähnliche Aufwendungen	0,00	0,00	0,00	0,00	0,00	0,00	0,00	0,00
17	- Transferaufwendungen	0,00	0,00	0,00	0,00	0,00	0,00	0,00	0,00
18	- Sonstige ordentliche Aufwendungen	0,00	1.800,00	585,30	-1.214,70	100,00	0,00	1.314,70	0,00
<b>19</b>	<b>= Anteilige ordentliche Aufwendungen</b>	<b>0,00</b>	<b>81.600,00</b>	<b>49.275,15</b>	<b>-32.324,85</b>	<b>100,00</b>	<b>0,00</b>	<b>32.424,85</b>	<b>0,00</b>
<b>20</b>	<b>= Anteiliges ordentliches Ergebnis</b>	<b>0,00</b>	<b>-72.600,00</b>	<b>11.868,63</b>	<b>84.468,63</b>	<b>-100,00</b>	<b>0,00</b>	<b>-84.568,63</b>	<b>0,00</b>
21	+ Erträge aus internen Leistungen	0,00	0,00	0,00	0,00	0,00	0,00	0,00	0,00
22	- Aufwendungen für interne Leistungen	0,00	21.200,00	11.868,63	-9.331,37	0,00	0,00	9.331,37	0,00
23	- Kalkulatorische Kosten	0,00	0,00	0,00	0,00	0,00	0,00	0,00	0,00
<b>24</b>	<b>= Kalkulatorisches Ergebnis</b>	<b>0,00</b>	<b>-21.200,00</b>	<b>-11.868,63</b>	<b>9.331,37</b>	<b>0,00</b>	<b>0,00</b>	<b>-9.331,37</b>	<b>0,00</b>
<b>25</b>	<b>= Nettoressourcenbedarf/-überschuss</b>	<b>0,00</b>	<b>-93.800,00</b>	<b>0,00</b>	<b>93.800,00</b>	<b>-100,00</b>	<b>0,00</b>	<b>-93.900,00</b>	<b>0,00</b>

**Teilfinanzrechnung mit Planvergleich**

**31.40.0100 IAV-Stelle**

Nr.	Teilfinanzrechnung Einzahlungs- und Auszahlungsarten	Ergebnis		Vergleich Ergeb./ Ansatz Sp. 3 - 2)		Ergänz. Fest- legungen im HH-Vollzug		Ermächtigungs- übertragung aus 2018		verfügbare Mittel abzgl. Ergebnis		Ermächtigungs- übertragung ins Folgejahr	
		2018 EUR	2019 EUR	EUR	EUR	EUR	EUR	EUR	EUR	EUR	EUR	EUR	EUR
1	+ Summe der Einzahlungen aus laufender Verwaltungstätigkeit	0,00	9.000,00	21.097,30	12.097,30	0,00	0,00	0,00	0,00	-12.097,30	0,00	0,00	
2	- Summe der Auszahlungen aus laufender Verwaltungstätigkeit	0,00	81.600,00	49.275,15	-32.324,85	0,00	0,00	0,00	0,00	32.324,85	0,00	0,00	
<b>3</b>	<b>= Anteiliger Zahlungsmittelüberschuss/Zahlungsmittelbedarf aus laufender Verwaltungstätigkeit</b>	<b>0,00</b>	<b>-72.600,00</b>	<b>-28.177,85</b>	<b>44.422,15</b>	<b>0,00</b>	<b>0,00</b>	<b>0,00</b>	<b>0,00</b>	<b>-44.422,15</b>	<b>0,00</b>	<b>0,00</b>	
4	+ Einzahlungen aus Investitionszuwendungen	0,00	0,00	0,00	0,00	0,00	0,00	0,00	0,00	0,00	0,00	0,00	
5	+ Einzahlungen aus Investitionsbeiträgen und ähnlichen Entgelten für Investitionstätigkeit	0,00	0,00	0,00	0,00	0,00	0,00	0,00	0,00	0,00	0,00	0,00	
6	+ Einzahlungen aus der Veräußerung von Sachvermögen	0,00	0,00	0,00	0,00	0,00	0,00	0,00	0,00	0,00	0,00	0,00	
7	+ Einzahlungen aus der Veräußerung von Finanzvermögen	0,00	0,00	0,00	0,00	0,00	0,00	0,00	0,00	0,00	0,00	0,00	
8	+ Einzahlungen für sonstige Investitionstätigkeit	0,00	0,00	0,00	0,00	0,00	0,00	0,00	0,00	0,00	0,00	0,00	
<b>9</b>	<b>= Summe der Einzahlungen aus Investitionstätigkeit</b>	<b>0,00</b>	<b>0,00</b>	<b>0,00</b>	<b>0,00</b>	<b>0,00</b>	<b>0,00</b>	<b>0,00</b>	<b>0,00</b>	<b>0,00</b>	<b>0,00</b>	<b>0,00</b>	
10	- Auszahlungen für den Erwerb von Grundstücken und Gebäuden	0,00	0,00	0,00	0,00	0,00	0,00	0,00	0,00	0,00	0,00	0,00	
11	- Auszahlungen für Baumaßnahmen	0,00	0,00	0,00	0,00	0,00	0,00	0,00	0,00	0,00	0,00	0,00	
12	- Auszahlungen für den Erwerb von beweglichem Sachvermögen	0,00	0,00	0,00	0,00	0,00	0,00	0,00	0,00	0,00	0,00	0,00	
13	- Auszahlungen für den Erwerb von Finanzvermögen	0,00	0,00	0,00	0,00	0,00	0,00	0,00	0,00	0,00	0,00	0,00	
14	- Auszahlungen für Investitionsförderungsmaßnahmen	0,00	0,00	0,00	0,00	0,00	0,00	0,00	0,00	0,00	0,00	0,00	
15	- Auszahlungen für den Erwerb von immateriellen Vermögensgegenständen	0,00	0,00	0,00	0,00	0,00	0,00	0,00	0,00	0,00	0,00	0,00	
<b>16</b>	<b>= Summe der Auszahlungen aus Investitionstätigkeit</b>	<b>0,00</b>	<b>0,00</b>	<b>0,00</b>	<b>0,00</b>	<b>0,00</b>	<b>0,00</b>	<b>0,00</b>	<b>0,00</b>	<b>0,00</b>	<b>0,00</b>	<b>0,00</b>	
<b>17</b>	<b>= Anteiliger Finanzierungsmitteleüberschuss/-bedarf aus Investitionstätigkeit</b>	<b>0,00</b>	<b>0,00</b>	<b>0,00</b>	<b>0,00</b>	<b>0,00</b>	<b>0,00</b>	<b>0,00</b>	<b>0,00</b>	<b>0,00</b>	<b>0,00</b>	<b>0,00</b>	
<b>18</b>	<b>= Anteiliger Finanzierungsmitteleüberschuss/-bedarf</b>	<b>0,00</b>	<b>-72.600,00</b>	<b>-28.177,85</b>	<b>44.422,15</b>	<b>0,00</b>	<b>0,00</b>	<b>0,00</b>	<b>0,00</b>	<b>-44.422,15</b>	<b>0,00</b>	<b>0,00</b>	

**Teilergebnisrechnung mit Planvergleich**

**31.40.0201 Sozialstation**

Nr.	Teilergebnisrechnung	31.40.0201 Sozialstation							
		Ergebnis 2018 EUR	Fortgeschrieb. Ansatz 2019 EUR	Ergebnis 2019 EUR	Vergleich Ergeb. / Ansatz (Sp. 3 - 2) EUR	Ergänz. Fest- legungen im HH-Vollzug EUR	Ermächtigungs- übertragung aus 2018 EUR	verfügbare Mittel abzgl. Ergebnis EUR	Ermächtigungs- übertragung ins Folgejahr EUR
	Ertrags- und Aufwandsarten	1	2	3	4	5	6	7	8
1	Steuern und ähnliche Abgaben	0,00	0,00	0,00	0,00	0,00	0,00	0,00	0,00
2	+ Zuweisungen und Zuwendungen, Umlagen	0,00	10.100,00	13.589,90	3.489,90	0,00	0,00	-3.489,90	0,00
3	+ Aufgelöste Investitionszuwendungen und -beiträge	0,00	0,00	0,00	0,00	0,00	0,00	0,00	0,00
4	+ Sonstige Transfererträge	0,00	0,00	0,00	0,00	0,00	0,00	0,00	0,00
5	+ Entgelte für öffentliche Leistungen oder Einrichtungen	0,00	810.000,00	1.032.444,80	222.444,80	0,00	0,00	-222.444,80	0,00
6	+ Sonstige privatrechtliche Leistungsentgelte	0,00	10.700,00	11.178,13	478,13	0,00	0,00	-478,13	0,00
7	+ Kostenerstattungen und Kostenumlagen	0,00	0,00	0,00	0,00	0,00	0,00	0,00	0,00
8	+ Zinsen und ähnliche Erträge	0,00	0,00	0,00	0,00	0,00	0,00	0,00	0,00
9	+ Aktivierte Eigenleistungen und Bestandsveränderungen	0,00	0,00	0,00	0,00	0,00	0,00	0,00	0,00
10	+ Sonstige ordentliche Erträge	0,00	0,00	0,00	0,00	0,00	0,00	0,00	0,00
<b>11</b>	<b>= Anteilige ordentliche Erträge</b>	<b>0,00</b>	<b>830.800,00</b>	<b>1.057.212,83</b>	<b>226.412,83</b>	<b>0,00</b>	<b>0,00</b>	<b>-226.412,83</b>	<b>0,00</b>
12	- Personalaufwendungen	0,00	903.300,00	867.401,96	-35.898,04	0,00	0,00	35.898,04	0,00
13	- Versorgungsaufwendungen	0,00	0,00	0,00	0,00	0,00	0,00	0,00	0,00
14	- Aufwendungen für Sach- und Dienstleistungen	0,00	98.300,00	84.368,91	-13.931,09	0,00	0,00	13.931,09	0,00
15	- Abschreibungen	0,00	15.200,00	3.146,64	-12.053,36	0,00	0,00	12.053,36	0,00
16	- Zinsen und ähnliche Aufwendungen	0,00	0,00	0,00	0,00	0,00	0,00	0,00	0,00
17	- Transferaufwendungen	0,00	7.500,00	0,00	-7.500,00	0,00	0,00	7.500,00	0,00
18	- Sonstige ordentliche Aufwendungen	0,00	22.200,00	24.951,08	2.751,08	500,00	0,00	-2.251,08	0,00
<b>19</b>	<b>= Anteilige ordentliche Aufwendungen</b>	<b>0,00</b>	<b>1.046.500,00</b>	<b>979.868,59</b>	<b>-66.631,41</b>	<b>500,00</b>	<b>0,00</b>	<b>67.131,41</b>	<b>0,00</b>
<b>20</b>	<b>= Anteiliges ordentliches Ergebnis</b>	<b>0,00</b>	<b>-215.700,00</b>	<b>77.344,24</b>	<b>293.044,24</b>	<b>-500,00</b>	<b>0,00</b>	<b>-293.544,24</b>	<b>0,00</b>
21	+ Erträge aus internen Leistungen	0,00	0,00	0,00	0,00	0,00	0,00	0,00	0,00
22	- Aufwendungen für interne Leistungen	0,00	113.700,00	77.017,13	-36.682,87	0,00	0,00	36.682,87	0,00
23	- Kalkulatorische Kosten	0,00	1.200,00	327,11	-872,89	0,00	0,00	872,89	0,00
<b>24</b>	<b>= Kalkulatorisches Ergebnis</b>	<b>0,00</b>	<b>-114.900,00</b>	<b>-77.344,24</b>	<b>37.555,76</b>	<b>0,00</b>	<b>0,00</b>	<b>-37.555,76</b>	<b>0,00</b>
<b>25</b>	<b>= Nettoressourcenbedarf/-überschuss</b>	<b>0,00</b>	<b>-330.600,00</b>	<b>0,00</b>	<b>330.600,00</b>	<b>-500,00</b>	<b>0,00</b>	<b>-331.100,00</b>	<b>0,00</b>

**Teilfinanzrechnung mit Planvergleich**

**31.40.0201 Sozialstation**

Nr.	Teilfinanzrechnung Einzahlungs- und Auszahlungsarten	Ergebnis		Fortgeschrieb. Ansatz EUR	Ergebnis 2019 EUR	Vergleich Ergeb./ Ansatz Sp. 3 - 2) EUR	Ergänz. Fest- legungen im HH-Vollzug EUR	Ermächtigungs- übertragung aus 2018 EUR	verfügbare Mittel abzgl. Ergebnis EUR	Ermächtigungs- übertragung ins Folgejahr EUR
		2018 EUR	2019 EUR							
1	+ Summe der Einzahlungen aus laufender Verwaltungstätigkeit	0,00	830.800,00		965.337,19	154.537,19	0,00	0,00	-154.537,19	0,00
2	- Summe der Auszahlungen aus laufender Verwaltungstätigkeit	0,00	1.031.300,00		970.058,31	-61.241,69	0,00	0,00	61.241,69	0,00
<b>3</b>	<b>= Anteiliger Zahlungsmittelüberschuss/Zahlungsmittelbedarf aus laufender Verwaltungstätigkeit</b>	<b>0,00</b>	<b>-200.500,00</b>		<b>15.278,88</b>	<b>215.778,88</b>	<b>0,00</b>	<b>0,00</b>	<b>-215.778,88</b>	<b>0,00</b>
4	+ Einzahlungen aus Investitionszuwendungen	0,00	0,00		0,00	0,00	0,00	0,00	0,00	0,00
5	+ Einzahlungen aus Investitionsbeiträgen und ähnlichen Entgelten für Investitionstätigkeit	0,00	0,00		0,00	0,00	0,00	0,00	0,00	0,00
6	+ Einzahlungen aus der Veräußerung von Sachvermögen	0,00	0,00		0,00	0,00	0,00	0,00	0,00	0,00
7	+ Einzahlungen aus der Veräußerung von Finanzvermögen	0,00	0,00		0,00	0,00	0,00	0,00	0,00	0,00
8	+ Einzahlungen für sonstige Investitionstätigkeit	0,00	0,00		0,00	0,00	0,00	0,00	0,00	0,00
<b>9</b>	<b>= Summe der Einzahlungen aus Investitionstätigkeit</b>	<b>0,00</b>	<b>0,00</b>		<b>0,00</b>	<b>0,00</b>	<b>0,00</b>	<b>0,00</b>	<b>0,00</b>	<b>0,00</b>
10	- Auszahlungen für den Erwerb von Grundstücken und Gebäuden	0,00	0,00		0,00	0,00	0,00	0,00	0,00	0,00
11	- Auszahlungen für Baumaßnahmen	0,00	0,00		0,00	0,00	0,00	0,00	0,00	0,00
12	- Auszahlungen für den Erwerb von beweglichem Sachvermögen	0,00	30.000,00		23.296,00	-6.704,00	0,00	0,00	6.704,00	0,00
13	- Auszahlungen für den Erwerb von Finanzvermögen	0,00	0,00		0,00	0,00	0,00	0,00	0,00	0,00
14	- Auszahlungen für Investitionsförderungsmaßnahmen	0,00	0,00		0,00	0,00	0,00	0,00	0,00	0,00
15	- Auszahlungen für den Erwerb von immateriellen Vermögensgegenständen	0,00	0,00		0,00	0,00	0,00	0,00	0,00	0,00
<b>16</b>	<b>= Summe der Auszahlungen aus Investitionstätigkeit</b>	<b>0,00</b>	<b>30.000,00</b>		<b>23.296,00</b>	<b>-6.704,00</b>	<b>0,00</b>	<b>0,00</b>	<b>6.704,00</b>	<b>0,00</b>
<b>17</b>	<b>= Anteiliger Finanzierungsüberschuss/-bedarf aus Investitionstätigkeit</b>	<b>0,00</b>	<b>-30.000,00</b>		<b>-23.296,00</b>	<b>6.704,00</b>	<b>0,00</b>	<b>0,00</b>	<b>-6.704,00</b>	<b>0,00</b>
<b>18</b>	<b>= Anteiliger Finanzierungsmittelüberschuss/-bedarf</b>	<b>0,00</b>	<b>-230.500,00</b>		<b>-8.017,12</b>	<b>222.482,88</b>	<b>0,00</b>	<b>0,00</b>	<b>-222.482,88</b>	<b>0,00</b>

### Finanzrechnung der Investitionsmaßnahmen

Nr.	Teilinvestitionsrechnung Einzahlungs- und Auszahlungsarten	Ergebnis		Fortgeschrieb. Ansatz	Ergebnis	Vergleich Ergeb./ Ansatz (Sp. 3 - 2)	Ergänz. Fest- legungen im HH-Vollzug	Ermächtigungs- übertragung aus 2018 EUR	verfügbare Mittel abzgl. Ergebnis	Ermächtigungs- übertragung ins Folgejahr
		2018 EUR	2019 EUR							
<b>Produkt: 31.40.0201-Sozialstation</b>										
<b>Maßnahme: 001-Sozialstation allgemein</b>										
1	+ Einzahlungen aus Investitionszuwendungen	0,00	0,00	0,00	0,00	0,00	0,00	0,00	0,00	0,00
2	+ Einzahlungen aus Investitionsbeiträgen und ähnlichen Entgelten für Investitionstätigkeit	0,00	0,00	0,00	0,00	0,00	0,00	0,00	0,00	0,00
3	+ Einzahlungen aus der Veräußerung von Sachvermögen	0,00	0,00	0,00	0,00	0,00	0,00	0,00	0,00	0,00
4	+ Einzahlungen aus der Veräußerung von Finanzvermögen	0,00	0,00	0,00	0,00	0,00	0,00	0,00	0,00	0,00
5	+ Einzahlungen für sonstige Investitionstätigkeit	0,00	0,00	0,00	0,00	0,00	0,00	0,00	0,00	0,00
<b>6</b>	<b>= Summe der Einzahlungen aus Investitionstätigkeit</b>	<b>0,00</b>	<b>0,00</b>	<b>0,00</b>	<b>0,00</b>	<b>0,00</b>	<b>0,00</b>	<b>0,00</b>	<b>0,00</b>	<b>0,00</b>
7	- Auszahlungen für den Erwerb von Grundstücken und Gebäuden	0,00	0,00	0,00	0,00	0,00	0,00	0,00	0,00	0,00
8	- Auszahlungen für Baumaßnahmen	0,00	0,00	0,00	0,00	0,00	0,00	0,00	0,00	0,00
9	- Auszahlungen für den Erwerb von beweglichem Sachvermögen	0,00	30.000,00	23.296,00	-6.704,00	0,00	0,00	0,00	6.704,00	0,00
10	- Auszahlungen für den Erwerb von Finanzvermögen	0,00	0,00	0,00	0,00	0,00	0,00	0,00	0,00	0,00
11	- Auszahlungen für Investitionsförderungsmaßnahmen	0,00	0,00	0,00	0,00	0,00	0,00	0,00	0,00	0,00
12	- Auszahlungen für den Erwerb von immateriellen Vermögensgegenständen	0,00	0,00	0,00	0,00	0,00	0,00	0,00	0,00	0,00
<b>13</b>	<b>= Summe der Auszahlungen aus Investitionstätigkeit</b>	<b>0,00</b>	<b>30.000,00</b>	<b>23.296,00</b>	<b>-6.704,00</b>	<b>0,00</b>	<b>0,00</b>	<b>0,00</b>	<b>6.704,00</b>	<b>0,00</b>
<b>14</b>	<b>= Saldo aus Investitionstätigkeit</b>	<b>0,00</b>	<b>-30.000,00</b>	<b>-23.296,00</b>	<b>6.704,00</b>	<b>0,00</b>	<b>0,00</b>	<b>0,00</b>	<b>-6.704,00</b>	<b>0,00</b>
15	- Aktivierte Eigenleistungen	0,00	0,00	0,00	0,00	0,00	0,00	0,00	0,00	0,00
<b>16</b>	<b>= Gesamtkosten der Maßnahme</b>	<b>0,00</b>	<b>-30.000,00</b>	<b>-23.296,00</b>	<b>6.704,00</b>	<b>0,00</b>	<b>0,00</b>	<b>0,00</b>	<b>-6.704,00</b>	<b>0,00</b>

**Teilergebnisrechnung mit Planvergleich**

**31.40.0202 Krankenpflegestation und Bürgertreff**

Nr.	Teilergebnisrechnung	Ergebnis		Fortgeschrieb. Ansatz		Ergebnis		Vergleich Ergeb. / Ansatz (Sp. 3 - 2)		Ergänz. Festlegungen im HH-Vollzug		Ermächtigungsübertragung aus		verfügbare Mittel abzgl. Ergebnis		Ermächtigungsübertragung ins Folgejahr	
		2018 EUR	2019 EUR	2019 EUR	2019 EUR	2019 EUR	2019 EUR	2018 EUR	2018 EUR	2018 EUR	2018 EUR	2018 EUR	2018 EUR	2018 EUR	2018 EUR	2018 EUR	2018 EUR
		1	2	3	4	5	6	7	8								
1	Steuern und ähnliche Abgaben	0,00	0,00	0,00	0,00	0,00	0,00	0,00	0,00	0,00	0,00	0,00	0,00	0,00	0,00	0,00	0,00
2	+ Zuweisungen und Zuwendungen, Umlagen	0,00	0,00	0,00	0,00	0,00	0,00	0,00	0,00	0,00	0,00	0,00	0,00	0,00	0,00	0,00	0,00
3	+ Aufgelöste Investitionszuwendungen und -beiträge	0,00	0,00	0,00	0,00	0,00	0,00	0,00	0,00	0,00	0,00	0,00	0,00	0,00	0,00	0,00	0,00
4	+ Sonstige Transfererträge	0,00	0,00	0,00	0,00	0,00	0,00	0,00	0,00	0,00	0,00	0,00	0,00	0,00	0,00	0,00	0,00
5	+ Entgelte für öffentliche Leistungen oder Einrichtungen	0,00	6.000,00	6.230,00	230,00	0,00	0,00	0,00	0,00	0,00	0,00	0,00	0,00	0,00	0,00	0,00	0,00
6	+ Sonstige privatrechtliche Leistungsentgelte	0,00	30.000,00	30.327,97	327,97	0,00	0,00	0,00	0,00	0,00	0,00	0,00	0,00	0,00	0,00	0,00	0,00
7	+ Kostenerstattungen und Kostenumlagen	0,00	0,00	0,00	0,00	0,00	0,00	0,00	0,00	0,00	0,00	0,00	0,00	0,00	0,00	0,00	0,00
8	+ Zinsen und ähnliche Erträge	0,00	0,00	0,00	0,00	0,00	0,00	0,00	0,00	0,00	0,00	0,00	0,00	0,00	0,00	0,00	0,00
9	+ Aktivierte Eigenleistungen und Bestandsveränderungen	0,00	0,00	0,00	0,00	0,00	0,00	0,00	0,00	0,00	0,00	0,00	0,00	0,00	0,00	0,00	0,00
10	+ Sonstige ordentliche Erträge	0,00	0,00	0,00	0,00	0,00	0,00	0,00	0,00	0,00	0,00	0,00	0,00	0,00	0,00	0,00	0,00
<b>11</b>	<b>= Anteilige ordentliche Erträge</b>	<b>0,00</b>	<b>36.000,00</b>	<b>36.557,97</b>	<b>557,97</b>	<b>0,00</b>	<b>0,00</b>	<b>0,00</b>	<b>0,00</b>	<b>0,00</b>	<b>0,00</b>	<b>0,00</b>	<b>0,00</b>	<b>0,00</b>	<b>0,00</b>	<b>0,00</b>	<b>0,00</b>
12	- Personalaufwendungen	0,00	1.400,00	409,18	-990,82	0,00	0,00	0,00	0,00	0,00	0,00	0,00	0,00	0,00	0,00	0,00	0,00
13	- Versorgungsaufwendungen	0,00	0,00	0,00	0,00	0,00	0,00	0,00	0,00	0,00	0,00	0,00	0,00	0,00	0,00	0,00	0,00
14	- Aufwendungen für Sach- und Dienstleistungen	0,00	7.000,00	2.866,67	-4.133,33	0,00	0,00	0,00	0,00	0,00	0,00	0,00	0,00	0,00	0,00	0,00	0,00
15	- Abschreibungen	0,00	30.400,00	30.411,40	11,40	0,00	0,00	0,00	0,00	0,00	0,00	0,00	0,00	0,00	0,00	0,00	0,00
16	- Zinsen und ähnliche Aufwendungen	0,00	0,00	0,00	0,00	0,00	0,00	0,00	0,00	0,00	0,00	0,00	0,00	0,00	0,00	0,00	0,00
17	- Transferaufwendungen	0,00	0,00	41.037,32	41.037,32	0,00	0,00	0,00	0,00	0,00	0,00	0,00	0,00	0,00	0,00	0,00	0,00
18	- Sonstige ordentliche Aufwendungen	0,00	1.000,00	0,00	-1.000,00	0,00	0,00	0,00	0,00	0,00	0,00	0,00	0,00	0,00	0,00	0,00	0,00
<b>19</b>	<b>= Anteilige ordentliche Aufwendungen</b>	<b>0,00</b>	<b>39.800,00</b>	<b>74.724,57</b>	<b>34.924,57</b>	<b>0,00</b>	<b>0,00</b>	<b>0,00</b>	<b>0,00</b>	<b>0,00</b>	<b>0,00</b>	<b>0,00</b>	<b>0,00</b>	<b>0,00</b>	<b>0,00</b>	<b>0,00</b>	<b>0,00</b>
<b>20</b>	<b>= Anteiliges ordentliches Ergebnis</b>	<b>0,00</b>	<b>-3.800,00</b>	<b>-38.166,60</b>	<b>-34.366,60</b>	<b>0,00</b>	<b>0,00</b>	<b>0,00</b>	<b>0,00</b>	<b>0,00</b>	<b>0,00</b>	<b>0,00</b>	<b>0,00</b>	<b>0,00</b>	<b>0,00</b>	<b>0,00</b>	<b>0,00</b>
21	+ Erträge aus internen Leistungen	0,00	0,00	0,00	0,00	0,00	0,00	0,00	0,00	0,00	0,00	0,00	0,00	0,00	0,00	0,00	0,00
22	- Aufwendungen für interne Leistungen	0,00	13.700,00	1.870,38	-11.829,62	0,00	0,00	0,00	0,00	0,00	0,00	0,00	0,00	0,00	0,00	0,00	0,00
23	- Kalkulatorische Kosten	0,00	26.700,00	26.674,28	-25,72	0,00	0,00	0,00	0,00	0,00	0,00	0,00	0,00	0,00	0,00	0,00	0,00
<b>24</b>	<b>= Kalkulatorisches Ergebnis</b>	<b>0,00</b>	<b>-40.400,00</b>	<b>-28.544,66</b>	<b>11.855,34</b>	<b>0,00</b>	<b>0,00</b>	<b>0,00</b>	<b>0,00</b>	<b>0,00</b>	<b>0,00</b>	<b>0,00</b>	<b>0,00</b>	<b>0,00</b>	<b>0,00</b>	<b>0,00</b>	<b>0,00</b>
<b>25</b>	<b>= Nettoressourcenbedarf/-überschuss</b>	<b>0,00</b>	<b>-44.200,00</b>	<b>-66.711,26</b>	<b>-22.511,26</b>	<b>0,00</b>	<b>0,00</b>	<b>0,00</b>	<b>0,00</b>	<b>0,00</b>	<b>0,00</b>	<b>0,00</b>	<b>0,00</b>	<b>0,00</b>	<b>0,00</b>	<b>0,00</b>	<b>0,00</b>

**Teilfinanzrechnung mit Planvergleich**

**31.40.0202 Krankenpflegestation und Bürgertreff**

Nr.	Teilfinanzrechnung Einzahlungs- und Auszahlungsarten	Ergebnis		Fortgeschrieb. Ansatz		Ergebnis		Vergleich Ergeb./ Ansatz Sp. 3 - 2)		Ergänz. Fest- legungen im HH-Vollzug		Ermächtigungs- übertragung aus 2018		verfügbare Mittel abzgl. Ergebnis		Ermächtigungs- übertragung ins Folgejahr	
		2018 EUR	2019 EUR	2019 EUR	2019 EUR	EUR	EUR	EUR	EUR	EUR	EUR	EUR	EUR	EUR	EUR	EUR	EUR
1	+ Summe der Einzahlungen aus laufender Verwaltungstätigkeit	0,00	36.000,00	36.557,97	557,97	0,00	0,00	0,00	0,00	0,00	0,00	0,00	0,00	-557,97	0,00	0,00	
2	- Summe der Auszahlungen aus laufender Verwaltungstätigkeit	0,00	9.400,00	3.275,85	-6.124,15	0,00	0,00	0,00	0,00	0,00	0,00	0,00	0,00	6.124,15	0,00	0,00	
<b>3</b>	<b>= Anteiliger Zahlungsmittelüberschuss/Zahlungsmittelbedarf aus laufender Verwaltungstätigkeit</b>	<b>0,00</b>	<b>26.600,00</b>	<b>33.282,12</b>	<b>6.682,12</b>	<b>0,00</b>	<b>0,00</b>	<b>0,00</b>	<b>0,00</b>	<b>0,00</b>	<b>0,00</b>	<b>0,00</b>	<b>0,00</b>	<b>-6.682,12</b>	<b>0,00</b>	<b>0,00</b>	
4	+ Einzahlungen aus Investitionszuwendungen	0,00	0,00	0,00	0,00	0,00	0,00	0,00	0,00	0,00	0,00	0,00	0,00	0,00	0,00	0,00	
5	+ Einzahlungen aus Investitionsbeiträgen und ähnlichen Entgelten für Investitionstätigkeit	0,00	0,00	0,00	0,00	0,00	0,00	0,00	0,00	0,00	0,00	0,00	0,00	0,00	0,00	0,00	
6	+ Einzahlungen aus der Veräußerung von Sachvermögen	0,00	0,00	0,00	0,00	0,00	0,00	0,00	0,00	0,00	0,00	0,00	0,00	0,00	0,00	0,00	
7	+ Einzahlungen aus der Veräußerung von Finanzvermögen	0,00	0,00	0,00	0,00	0,00	0,00	0,00	0,00	0,00	0,00	0,00	0,00	0,00	0,00	0,00	
8	+ Einzahlungen für sonstige Investitionstätigkeit	0,00	0,00	0,00	0,00	0,00	0,00	0,00	0,00	0,00	0,00	0,00	0,00	0,00	0,00	0,00	
<b>9</b>	<b>= Summe der Einzahlungen aus Investitionstätigkeit</b>	<b>0,00</b>	<b>0,00</b>	<b>0,00</b>	<b>0,00</b>	<b>0,00</b>	<b>0,00</b>	<b>0,00</b>	<b>0,00</b>	<b>0,00</b>	<b>0,00</b>	<b>0,00</b>	<b>0,00</b>	<b>0,00</b>	<b>0,00</b>	<b>0,00</b>	
10	- Auszahlungen für den Erwerb von Grundstücken und Gebäuden	0,00	0,00	0,00	0,00	0,00	0,00	0,00	0,00	0,00	0,00	0,00	0,00	0,00	0,00	0,00	
11	- Auszahlungen für Baumaßnahmen	0,00	0,00	0,00	0,00	0,00	0,00	0,00	0,00	0,00	0,00	0,00	0,00	0,00	0,00	0,00	
12	- Auszahlungen für den Erwerb von beweglichem Sachvermögen	0,00	0,00	0,00	0,00	0,00	0,00	0,00	0,00	0,00	0,00	0,00	0,00	0,00	0,00	0,00	
13	- Auszahlungen für den Erwerb von Finanzvermögen	0,00	0,00	0,00	0,00	0,00	0,00	0,00	0,00	0,00	0,00	0,00	0,00	0,00	0,00	0,00	
14	- Auszahlungen für Investitionsförderungsmaßnahmen	0,00	0,00	0,00	0,00	0,00	0,00	0,00	0,00	0,00	0,00	0,00	0,00	0,00	0,00	0,00	
15	- Auszahlungen für den Erwerb von immateriellen Vermögensgegenständen	0,00	0,00	0,00	0,00	0,00	0,00	0,00	0,00	0,00	0,00	0,00	0,00	0,00	0,00	0,00	
<b>16</b>	<b>= Summe der Auszahlungen aus Investitionstätigkeit</b>	<b>0,00</b>	<b>0,00</b>	<b>0,00</b>	<b>0,00</b>	<b>0,00</b>	<b>0,00</b>	<b>0,00</b>	<b>0,00</b>	<b>0,00</b>	<b>0,00</b>	<b>0,00</b>	<b>0,00</b>	<b>0,00</b>	<b>0,00</b>	<b>0,00</b>	
<b>17</b>	<b>= Anteiliger Finanzierungsmitteleüberschuss/-bedarf aus Investitionstätigkeit</b>	<b>0,00</b>	<b>0,00</b>	<b>0,00</b>	<b>0,00</b>	<b>0,00</b>	<b>0,00</b>	<b>0,00</b>	<b>0,00</b>	<b>0,00</b>	<b>0,00</b>	<b>0,00</b>	<b>0,00</b>	<b>0,00</b>	<b>0,00</b>	<b>0,00</b>	
<b>18</b>	<b>= Anteiliger Finanzierungsmitteleüberschuss/-bedarf</b>	<b>0,00</b>	<b>26.600,00</b>	<b>33.282,12</b>	<b>6.682,12</b>	<b>0,00</b>	<b>0,00</b>	<b>0,00</b>	<b>6.682,12</b>	<b>0,00</b>	<b>0,00</b>	<b>0,00</b>	<b>0,00</b>	<b>-6.682,12</b>	<b>0,00</b>	<b>0,00</b>	

**Teilergebnisrechnung mit Planvergleich**

**31.60.0000 Förderung von Trägern der Wohlfahrtspflege**

Nr.	Teilergebnisrechnung	Ergebnis		Fortgeschrieb. Ansatz		Ergebnis		Vergleich Ergeb. / Ansatz (Sp. 3 - 2)		Ergänz. Festlegungen im HH-Vollzug		Ermächtigungsübertragung aus		verfügbare Mittel abzgl. Ergebnis		Ermächtigungsübertragung ins Folgejahr	
		2018 EUR	2019 EUR	2019 EUR	2019 EUR	2019 EUR	2018 EUR	2018 EUR	EUR	EUR	EUR	EUR	EUR	EUR	EUR	EUR	EUR
		1	2	3	4	5	6	7	8								
1	Steuern und ähnliche Abgaben	0,00	0,00	0,00	0,00	0,00	0,00	0,00	0,00	0,00	0,00	0,00	0,00	0,00	0,00	0,00	0,00
2	+ Zuweisungen und Zuwendungen, Umlagen	0,00	0,00	0,00	0,00	0,00	0,00	0,00	0,00	0,00	0,00	0,00	0,00	0,00	0,00	0,00	0,00
3	+ Aufgelöste Investitionszuwendungen und -beiträge	0,00	0,00	0,00	0,00	0,00	0,00	0,00	0,00	0,00	0,00	0,00	0,00	0,00	0,00	0,00	0,00
4	+ Sonstige Transfererträge	0,00	0,00	0,00	0,00	0,00	0,00	0,00	0,00	0,00	0,00	0,00	0,00	0,00	0,00	0,00	0,00
5	+ Entgelte für öffentliche Leistungen oder Einrichtungen	0,00	0,00	0,00	0,00	0,00	0,00	0,00	0,00	0,00	0,00	0,00	0,00	0,00	0,00	0,00	0,00
6	+ Sonstige privatrechtliche Leistungsentgelte	0,00	0,00	0,00	0,00	0,00	0,00	0,00	0,00	0,00	0,00	0,00	0,00	0,00	0,00	0,00	0,00
7	+ Kostenerstattungen und Kostenumlagen	0,00	0,00	0,00	0,00	0,00	0,00	0,00	0,00	0,00	0,00	0,00	0,00	0,00	0,00	0,00	0,00
8	+ Zinsen und ähnliche Erträge	0,00	0,00	0,00	0,00	0,00	0,00	0,00	0,00	0,00	0,00	0,00	0,00	0,00	0,00	0,00	0,00
9	+ Aktivierte Eigenleistungen und Bestandsveränderungen	0,00	0,00	0,00	0,00	0,00	0,00	0,00	0,00	0,00	0,00	0,00	0,00	0,00	0,00	0,00	0,00
10	+ Sonstige ordentliche Erträge	0,00	0,00	0,00	0,00	0,00	0,00	0,00	0,00	0,00	0,00	0,00	0,00	0,00	0,00	0,00	0,00
<b>11</b>	<b>= Anteilige ordentliche Erträge</b>	<b>0,00</b>	<b>0,00</b>	<b>0,00</b>	<b>0,00</b>	<b>0,00</b>	<b>0,00</b>	<b>0,00</b>	<b>0,00</b>	<b>0,00</b>	<b>0,00</b>	<b>0,00</b>	<b>0,00</b>	<b>0,00</b>	<b>0,00</b>	<b>0,00</b>	<b>0,00</b>
12	- Personalaufwendungen	0,00	0,00	0,00	0,00	0,00	0,00	0,00	0,00	0,00	0,00	0,00	0,00	0,00	0,00	0,00	0,00
13	- Versorgungsaufwendungen	0,00	0,00	0,00	0,00	0,00	0,00	0,00	0,00	0,00	0,00	0,00	0,00	0,00	0,00	0,00	0,00
14	- Aufwendungen für Sach- und Dienstleistungen	0,00	0,00	0,00	0,00	0,00	0,00	0,00	0,00	0,00	0,00	0,00	0,00	0,00	0,00	0,00	0,00
15	- Abschreibungen	0,00	0,00	0,00	0,00	0,00	0,00	0,00	0,00	0,00	0,00	0,00	0,00	0,00	0,00	0,00	0,00
16	- Zinsen und ähnliche Aufwendungen	0,00	0,00	0,00	0,00	0,00	0,00	0,00	0,00	0,00	0,00	0,00	0,00	0,00	0,00	0,00	0,00
17	- Transferaufwendungen	0,00	25.000,00	22.668,31	-2.331,69	22.668,31	-2.331,69	22.668,31	-2.331,69	0,00	0,00	0,00	2.331,69	2.331,69	0,00	0,00	0,00
18	- Sonstige ordentliche Aufwendungen	0,00	0,00	0,00	0,00	0,00	0,00	0,00	0,00	0,00	0,00	0,00	0,00	0,00	0,00	0,00	0,00
<b>19</b>	<b>= Anteilige ordentliche Aufwendungen</b>	<b>0,00</b>	<b>25.000,00</b>	<b>22.668,31</b>	<b>-2.331,69</b>	<b>22.668,31</b>	<b>-2.331,69</b>	<b>22.668,31</b>	<b>-2.331,69</b>	<b>0,00</b>	<b>0,00</b>	<b>0,00</b>	<b>0,00</b>	<b>2.331,69</b>	<b>0,00</b>	<b>0,00</b>	<b>0,00</b>
<b>20</b>	<b>= Anteiliges ordentliches Ergebnis</b>	<b>0,00</b>	<b>-25.000,00</b>	<b>-22.668,31</b>	<b>2.331,69</b>	<b>-22.668,31</b>	<b>2.331,69</b>	<b>-22.668,31</b>	<b>2.331,69</b>	<b>0,00</b>	<b>0,00</b>	<b>0,00</b>	<b>0,00</b>	<b>-2.331,69</b>	<b>0,00</b>	<b>0,00</b>	<b>0,00</b>
21	+ Erträge aus internen Leistungen	0,00	0,00	0,00	0,00	0,00	0,00	0,00	0,00	0,00	0,00	0,00	0,00	0,00	0,00	0,00	0,00
22	- Aufwendungen für interne Leistungen	0,00	0,00	39,23	39,23	39,23	39,23	39,23	39,23	0,00	0,00	0,00	0,00	-39,23	0,00	0,00	0,00
23	- Kalkulatorische Kosten	0,00	0,00	0,00	0,00	0,00	0,00	0,00	0,00	0,00	0,00	0,00	0,00	0,00	0,00	0,00	0,00
<b>24</b>	<b>= Kalkulatorisches Ergebnis</b>	<b>0,00</b>	<b>0,00</b>	<b>-39,23</b>	<b>-39,23</b>	<b>-39,23</b>	<b>-39,23</b>	<b>-39,23</b>	<b>-39,23</b>	<b>0,00</b>	<b>0,00</b>	<b>0,00</b>	<b>0,00</b>	<b>39,23</b>	<b>0,00</b>	<b>0,00</b>	<b>0,00</b>
<b>25</b>	<b>= Nettoressourcenbedarf/-überschuss</b>	<b>0,00</b>	<b>-25.000,00</b>	<b>-22.707,54</b>	<b>2.292,46</b>	<b>-22.707,54</b>	<b>2.292,46</b>	<b>-22.707,54</b>	<b>2.292,46</b>	<b>0,00</b>	<b>0,00</b>	<b>0,00</b>	<b>0,00</b>	<b>-2.292,46</b>	<b>0,00</b>	<b>0,00</b>	<b>0,00</b>



### Teilfinanzrechnung mit Planvergleich

#### 31.60.0000 Förderung von Trägern der Wohlfahrtspflege

Nr.	Teilfinanzrechnung Einzahlungs- und Auszahlungsarten	Ergebnis		Fortgeschrieb. Ansatz		Ergebnis		Vergleich Ergeb./ Ansatz Sp. 3 - 2)		Ergänz. Fest- legungen im HH-Vollzug		Ermächtigungs- übertragung aus 2018 EUR		verfügbare Mittel abzgl. Ergebnis		Ermächtigungs- übertragung ins Folgejahr		
		2018 EUR	2019 EUR	2019 EUR	2019 EUR	2019 EUR	2019 EUR	2019 EUR	2019 EUR	2019 EUR	2019 EUR	2019 EUR	2019 EUR	2019 EUR	2019 EUR	2019 EUR	2019 EUR	2019 EUR
1	+ Summe der Einzahlungen aus laufender Verwaltungstätigkeit	0,00	0,00	0,00	0,00	0,00	0,00	0,00	0,00	0,00	0,00	0,00	0,00	0,00	0,00	0,00	0,00	0,00
2	- Summe der Auszahlungen aus laufender Verwaltungstätigkeit	0,00	25.000,00	22.588,31	25.000,00	22.588,31	25.000,00	-2.411,69	-2.411,69	0,00	0,00	0,00	0,00	2.411,69	2.411,69	0,00	0,00	0,00
3	= Anteiliger Zahlungsmittelüberschuss/Zahlungsmittelbedarf aus laufender Verwaltungstätigkeit	0,00	-25.000,00	-22.588,31	-25.000,00	-22.588,31	-25.000,00	2.411,69	2.411,69	0,00	0,00	0,00	0,00	-2.411,69	-2.411,69	0,00	0,00	0,00
4	+ Einzahlungen aus Investitionszuwendungen	0,00	0,00	0,00	0,00	0,00	0,00	0,00	0,00	0,00	0,00	0,00	0,00	0,00	0,00	0,00	0,00	0,00
5	+ Einzahlungen aus Investitionsbeiträgen und ähnlichen Entgelten für Investitionstätigkeit	0,00	0,00	0,00	0,00	0,00	0,00	0,00	0,00	0,00	0,00	0,00	0,00	0,00	0,00	0,00	0,00	0,00
6	+ Einzahlungen aus der Veräußerung von Sachvermögen	0,00	0,00	0,00	0,00	0,00	0,00	0,00	0,00	0,00	0,00	0,00	0,00	0,00	0,00	0,00	0,00	0,00
7	+ Einzahlungen aus der Veräußerung von Finanzvermögen	0,00	0,00	0,00	0,00	0,00	0,00	0,00	0,00	0,00	0,00	0,00	0,00	0,00	0,00	0,00	0,00	0,00
8	+ Einzahlungen für sonstige Investitionstätigkeit	0,00	0,00	0,00	0,00	0,00	0,00	0,00	0,00	0,00	0,00	0,00	0,00	0,00	0,00	0,00	0,00	0,00
9	= Summe der Einzahlungen aus Investitionstätigkeit	0,00	0,00	0,00	0,00	0,00	0,00	0,00	0,00	0,00	0,00	0,00	0,00	0,00	0,00	0,00	0,00	0,00
10	- Auszahlungen für den Erwerb von Grundstücken und Gebäuden	0,00	0,00	0,00	0,00	0,00	0,00	0,00	0,00	0,00	0,00	0,00	0,00	0,00	0,00	0,00	0,00	0,00
11	- Auszahlungen für Baumaßnahmen	0,00	0,00	0,00	0,00	0,00	0,00	0,00	0,00	0,00	0,00	0,00	0,00	0,00	0,00	0,00	0,00	0,00
12	- Auszahlungen für den Erwerb von beweglichem Sachvermögen	0,00	0,00	0,00	0,00	0,00	0,00	0,00	0,00	0,00	0,00	0,00	0,00	0,00	0,00	0,00	0,00	0,00
13	- Auszahlungen für den Erwerb von Finanzvermögen	0,00	0,00	0,00	0,00	0,00	0,00	0,00	0,00	0,00	0,00	0,00	0,00	0,00	0,00	0,00	0,00	0,00
14	- Auszahlungen für Investitionsförderungsmaßnahmen	0,00	0,00	0,00	0,00	0,00	0,00	0,00	0,00	0,00	0,00	0,00	0,00	0,00	0,00	0,00	0,00	0,00
15	- Auszahlungen für den Erwerb von immateriellen Vermögensgegenständen	0,00	0,00	0,00	0,00	0,00	0,00	0,00	0,00	0,00	0,00	0,00	0,00	0,00	0,00	0,00	0,00	0,00
16	= Summe der Auszahlungen aus Investitionstätigkeit	0,00	0,00	0,00	0,00	0,00	0,00	0,00	0,00	0,00	0,00	0,00	0,00	0,00	0,00	0,00	0,00	0,00
17	= Anteiliger Finanzierungsmittelüberschuss/-bedarf aus Investitionstätigkeit	0,00	0,00	0,00	0,00	0,00	0,00	0,00	0,00	0,00	0,00	0,00	0,00	0,00	0,00	0,00	0,00	0,00
18	= Anteiliger Finanzierungsmittelüberschuss/-bedarf	0,00	-25.000,00	-22.588,31	-25.000,00	-22.588,31	-25.000,00	2.411,69	2.411,69	0,00	0,00	0,00	0,00	-2.411,69	-2.411,69	0,00	0,00	0,00

**Finanzrechnung der Investitionsmaßnahmen**

Nr.	Teilinvestitionsrechnung	Ergebnis 2018 EUR	Fortgeschrieb. Ansatz 2019 EUR	Ergebnis 2019 EUR	Vergleich Ergeb./ Ansatz (Sp. 3 - 2) EUR	Ergänz. Fest- legungen im HH-Vollzug EUR	Ermächtigungs- übertragung aus 2018 EUR	verfügbare Mittel abzgl. Ergebnis EUR	Ermächtigungs- übertragung ins Folgejahr EUR
		1	2	3	4	5	6	7	8
<b>Produkt:</b> 31.60.0000-Förderung von Trägern der Wohlfahrtspflege									
<b>Maßnahme:</b> 001-Förderung von Trägern der Wohlfahrtspflege									
1	+ Einzahlungen aus Investitionszuwendungen	0,00	0,00	0,00	0,00	0,00	0,00	0,00	0,00
2	+ Einzahlungen aus Investitionsbeiträgen und ähnlichen Entgelten für Investitionstätigkeit	0,00	0,00	0,00	0,00	0,00	0,00	0,00	0,00
3	+ Einzahlungen aus der Veräußerung von Sachvermögen	0,00	0,00	0,00	0,00	0,00	0,00	0,00	0,00
4	+ Einzahlungen aus der Veräußerung von Finanzvermögen	0,00	0,00	0,00	0,00	0,00	0,00	0,00	0,00
5	+ Einzahlungen für sonstige Investitionstätigkeit	0,00	0,00	0,00	0,00	0,00	0,00	0,00	0,00
<b>6</b>	<b>= Summe der Einzahlungen aus Investitionstätigkeit</b>	<b>0,00</b>	<b>0,00</b>	<b>0,00</b>	<b>0,00</b>	<b>0,00</b>	<b>0,00</b>	<b>0,00</b>	<b>0,00</b>
7	- Auszahlungen für den Erwerb von Grundstücken und Gebäuden	0,00	0,00	0,00	0,00	0,00	0,00	0,00	0,00
8	- Auszahlungen für Baumaßnahmen	0,00	0,00	0,00	0,00	0,00	0,00	0,00	0,00
9	- Auszahlungen für den Erwerb von beweglichem Sachvermögen	0,00	0,00	0,00	0,00	0,00	0,00	0,00	0,00
10	- Auszahlungen für den Erwerb von Finanzvermögen	0,00	0,00	0,00	0,00	0,00	0,00	0,00	0,00
11	- Auszahlungen für Investitionsförderungsmaßnahmen	0,00	0,00	0,00	0,00	0,00	0,00	0,00	0,00
12	- Auszahlungen für den Erwerb von immateriellen Vermögensgegenständen	0,00	0,00	0,00	0,00	0,00	0,00	0,00	0,00
<b>13</b>	<b>= Summe der Auszahlungen aus Investitionstätigkeit</b>	<b>0,00</b>	<b>0,00</b>	<b>0,00</b>	<b>0,00</b>	<b>0,00</b>	<b>0,00</b>	<b>0,00</b>	<b>0,00</b>
<b>14</b>	<b>= Saldo aus Investitionstätigkeit</b>	<b>0,00</b>	<b>0,00</b>	<b>0,00</b>	<b>0,00</b>	<b>0,00</b>	<b>0,00</b>	<b>0,00</b>	<b>0,00</b>
15	- Aktivierte Eigenleistungen	0,00	0,00	0,00	0,00	0,00	0,00	0,00	0,00
<b>16</b>	<b>= Gesamtkosten der Maßnahme</b>	<b>0,00</b>	<b>0,00</b>	<b>0,00</b>	<b>0,00</b>	<b>0,00</b>	<b>0,00</b>	<b>0,00</b>	<b>0,00</b>

**Teilergebnisrechnung mit Planvergleich**

**31.80.0800 Beratung und Angebote für ältere Menschen**

Nr.	Teilergebnisrechnung	Ergebnis		Fortgeschrieb. Ansatz		Ergebnis		Vergleich Ergeb. / Ansatz (Sp. 3 - 2)		Ergänz. Festlegungen im HH-Vollzug		Ermächtigungsübertragung aus		verfügbare Mittel abzgl. Ergebnis		Ermächtigungsübertragung ins Folgejahr		
		2018 EUR	2019 EUR	2019 EUR	2019 EUR	2019 EUR	2019 EUR	EUR	EUR	EUR	EUR	EUR	EUR	EUR	EUR	EUR	EUR	EUR
		1	2	3	4	5	6	7	8									
1	Steuern und ähnliche Abgaben	0,00	0,00	0,00	0,00	0,00	0,00	0,00	0,00	0,00	0,00	0,00	0,00	0,00	0,00	0,00	0,00	0,00
2	+ Zuweisungen und Zuwendungen, Umlagen	0,00	0,00	0,00	0,00	0,00	0,00	0,00	0,00	0,00	0,00	0,00	0,00	0,00	0,00	0,00	0,00	0,00
3	+ Aufgelöste Investitionszuwendungen und -beiträge	0,00	0,00	0,00	0,00	0,00	0,00	0,00	0,00	0,00	0,00	0,00	0,00	0,00	0,00	0,00	0,00	0,00
4	+ Sonstige Transfererträge	0,00	0,00	0,00	0,00	0,00	0,00	0,00	0,00	0,00	0,00	0,00	0,00	0,00	0,00	0,00	0,00	0,00
5	+ Entgelte für öffentliche Leistungen oder Einrichtungen	0,00	0,00	0,00	0,00	0,00	0,00	0,00	0,00	0,00	0,00	0,00	0,00	0,00	0,00	0,00	0,00	0,00
6	+ Sonstige privatrechtliche Leistungsentgelte	0,00	100,00	0,00	-100,00	0,00	0,00	0,00	0,00	0,00	0,00	0,00	100,00	0,00	0,00	0,00	0,00	0,00
7	+ Kostenerstattungen und Kostenumlagen	0,00	0,00	0,00	0,00	0,00	0,00	0,00	0,00	0,00	0,00	0,00	0,00	0,00	0,00	0,00	0,00	0,00
8	+ Zinsen und ähnliche Erträge	0,00	0,00	0,00	0,00	0,00	0,00	0,00	0,00	0,00	0,00	0,00	0,00	0,00	0,00	0,00	0,00	0,00
9	+ Aktivierte Eigenleistungen und Bestandsveränderungen	0,00	0,00	0,00	0,00	0,00	0,00	0,00	0,00	0,00	0,00	0,00	0,00	0,00	0,00	0,00	0,00	0,00
10	+ Sonstige ordentliche Erträge	0,00	0,00	0,00	0,00	0,00	0,00	0,00	0,00	0,00	0,00	0,00	0,00	0,00	0,00	0,00	0,00	0,00
<b>11</b>	<b>= Anteilige ordentliche Erträge</b>	<b>0,00</b>	<b>100,00</b>	<b>0,00</b>	<b>-100,00</b>	<b>0,00</b>	<b>0,00</b>	<b>0,00</b>	<b>0,00</b>	<b>0,00</b>	<b>0,00</b>	<b>0,00</b>	<b>0,00</b>	<b>100,00</b>	<b>0,00</b>	<b>0,00</b>	<b>0,00</b>	<b>0,00</b>
12	- Personalaufwendungen	0,00	117.500,00	59.217,50	-58.282,50	0,00	0,00	0,00	0,00	0,00	0,00	0,00	0,00	58.282,50	0,00	0,00	0,00	0,00
13	- Versorgungsaufwendungen	0,00	0,00	0,00	0,00	0,00	0,00	0,00	0,00	0,00	0,00	0,00	0,00	0,00	0,00	0,00	0,00	0,00
14	- Aufwendungen für Sach- und Dienstleistungen	0,00	97.300,00	63.492,54	-33.807,46	0,00	0,00	0,00	0,00	0,00	0,00	0,00	0,00	33.807,46	0,00	0,00	0,00	0,00
15	- Abschreibungen	0,00	1.600,00	1.572,20	-27,80	0,00	0,00	0,00	0,00	0,00	0,00	0,00	0,00	27,80	0,00	0,00	0,00	0,00
16	- Zinsen und ähnliche Aufwendungen	0,00	0,00	0,00	0,00	0,00	0,00	0,00	0,00	0,00	0,00	0,00	0,00	0,00	0,00	0,00	0,00	0,00
17	- Transferaufwendungen	0,00	12.000,00	12.000,00	0,00	0,00	0,00	0,00	0,00	0,00	0,00	0,00	0,00	0,00	0,00	0,00	0,00	0,00
18	- Sonstige ordentliche Aufwendungen	0,00	36.100,00	37.003,93	903,93	0,00	0,00	0,00	0,00	0,00	0,00	0,00	0,00	-903,93	0,00	0,00	0,00	0,00
<b>19</b>	<b>= Anteilige ordentliche Aufwendungen</b>	<b>0,00</b>	<b>264.500,00</b>	<b>173.286,17</b>	<b>-91.213,83</b>	<b>0,00</b>	<b>0,00</b>	<b>0,00</b>	<b>0,00</b>	<b>0,00</b>	<b>0,00</b>	<b>0,00</b>	<b>0,00</b>	<b>91.213,83</b>	<b>0,00</b>	<b>0,00</b>	<b>0,00</b>	<b>0,00</b>
<b>20</b>	<b>= Anteiliges ordentliches Ergebnis</b>	<b>0,00</b>	<b>-264.400,00</b>	<b>-173.286,17</b>	<b>91.113,83</b>	<b>0,00</b>	<b>0,00</b>	<b>0,00</b>	<b>0,00</b>	<b>0,00</b>	<b>0,00</b>	<b>0,00</b>	<b>0,00</b>	<b>-91.113,83</b>	<b>0,00</b>	<b>0,00</b>	<b>0,00</b>	<b>0,00</b>
21	+ Erträge aus internen Leistungen	0,00	0,00	0,00	0,00	0,00	0,00	0,00	0,00	0,00	0,00	0,00	0,00	0,00	0,00	0,00	0,00	0,00
22	- Aufwendungen für interne Leistungen	0,00	28.400,00	8.118,42	-20.281,58	0,00	0,00	0,00	0,00	0,00	0,00	0,00	0,00	20.281,58	0,00	0,00	0,00	0,00
23	- Kalkulatorische Kosten	0,00	1.200,00	1.238,28	38,28	0,00	0,00	0,00	0,00	0,00	0,00	0,00	0,00	-38,28	0,00	0,00	0,00	0,00
<b>24</b>	<b>= Kalkulatorisches Ergebnis</b>	<b>0,00</b>	<b>-29.600,00</b>	<b>-9.356,70</b>	<b>20.243,30</b>	<b>0,00</b>	<b>0,00</b>	<b>0,00</b>	<b>0,00</b>	<b>0,00</b>	<b>0,00</b>	<b>0,00</b>	<b>0,00</b>	<b>-20.243,30</b>	<b>0,00</b>	<b>0,00</b>	<b>0,00</b>	<b>0,00</b>
<b>25</b>	<b>= Nettoressourcenbedarf/-überschuss</b>	<b>0,00</b>	<b>-294.000,00</b>	<b>-182.642,87</b>	<b>111.357,13</b>	<b>0,00</b>	<b>0,00</b>	<b>0,00</b>	<b>0,00</b>	<b>0,00</b>	<b>0,00</b>	<b>0,00</b>	<b>0,00</b>	<b>-111.357,13</b>	<b>0,00</b>	<b>0,00</b>	<b>0,00</b>	<b>0,00</b>

**Teilfinanzrechnung mit Planvergleich**

**31.80.0800 Beratung und Angebote für ältere Menschen**

Nr.	Teilfinanzrechnung Einzahlungs- und Auszahlungsarten	Ergebnis		Fortgeschrieb. Ansatz		Ergebnis		Vergleich Ergeb./ Ansatz Sp. 3 - 2)		Ergänz. Fest- legungen im HH-Vollzug		Ermächtigungs- übertragung aus 2018 EUR		verfügbare Mittel abzgl. Ergebnis		Ermächtigungs- übertragung ins Folgejahr	
		2018 EUR	2019 EUR	2019 EUR	2019 EUR	2019 EUR	2019 EUR	2019 EUR	2019 EUR	2019 EUR	2019 EUR	2019 EUR	2019 EUR	2019 EUR	2019 EUR	2019 EUR	2019 EUR
1	+ Summe der Einzahlungen aus laufender Verwaltungstätigkeit	0,00	100,00	0,00	100,00	0,00	100,00	-100,00	0,00	0,00	0,00	0,00	0,00	100,00	0,00	0,00	0,00
2	- Summe der Auszahlungen aus laufender Verwaltungstätigkeit	0,00	262.900,00	169.670,01	262.900,00	169.670,01	262.900,00	-93.229,99	0,00	0,00	0,00	0,00	0,00	93.229,99	0,00	0,00	0,00
3	= Anteiliger Zahlungsmittelüberschuss/Zahlungsmittelbedarf aus laufender Verwaltungstätigkeit	0,00	-262.800,00	-169.670,01	-262.800,00	-169.670,01	-262.800,00	93.129,99	0,00	0,00	0,00	0,00	0,00	-93.129,99	0,00	0,00	0,00
4	+ Einzahlungen aus Investitionszuwendungen	0,00	0,00	0,00	0,00	0,00	0,00	0,00	0,00	0,00	0,00	0,00	0,00	0,00	0,00	0,00	0,00
5	+ Einzahlungen aus Investitionsbeiträgen und ähnlichen Entgelten für Investitionstätigkeit	0,00	0,00	0,00	0,00	0,00	0,00	0,00	0,00	0,00	0,00	0,00	0,00	0,00	0,00	0,00	0,00
6	+ Einzahlungen aus der Veräußerung von Sachvermögen	0,00	0,00	0,00	0,00	0,00	0,00	0,00	0,00	0,00	0,00	0,00	0,00	0,00	0,00	0,00	0,00
7	+ Einzahlungen aus der Veräußerung von Finanzvermögen	0,00	0,00	0,00	0,00	0,00	0,00	0,00	0,00	0,00	0,00	0,00	0,00	0,00	0,00	0,00	0,00
8	+ Einzahlungen für sonstige Investitionstätigkeit	0,00	0,00	0,00	0,00	0,00	0,00	0,00	0,00	0,00	0,00	0,00	0,00	0,00	0,00	0,00	0,00
9	= Summe der Einzahlungen aus Investitionstätigkeit	0,00	0,00	0,00	0,00	0,00	0,00	0,00	0,00	0,00	0,00	0,00	0,00	0,00	0,00	0,00	0,00
10	- Auszahlungen für den Erwerb von Grundstücken und Gebäuden	0,00	0,00	0,00	0,00	0,00	0,00	0,00	0,00	0,00	0,00	0,00	0,00	0,00	0,00	0,00	0,00
11	- Auszahlungen für Baumaßnahmen	0,00	0,00	0,00	0,00	0,00	0,00	0,00	0,00	0,00	0,00	0,00	0,00	0,00	0,00	0,00	0,00
12	- Auszahlungen für den Erwerb von beweglichem Sachvermögen	0,00	0,00	0,00	0,00	0,00	0,00	0,00	0,00	0,00	0,00	0,00	0,00	0,00	0,00	0,00	0,00
13	- Auszahlungen für den Erwerb von Finanzvermögen	0,00	0,00	0,00	0,00	0,00	0,00	0,00	0,00	0,00	0,00	0,00	0,00	0,00	0,00	0,00	0,00
14	- Auszahlungen für Investitionsförderungsmaßnahmen	0,00	0,00	0,00	0,00	0,00	0,00	0,00	0,00	0,00	0,00	0,00	0,00	0,00	0,00	0,00	0,00
15	- Auszahlungen für den Erwerb von immateriellen Vermögensgegenständen	0,00	0,00	0,00	0,00	0,00	0,00	0,00	0,00	0,00	0,00	0,00	0,00	0,00	0,00	0,00	0,00
16	= Summe der Auszahlungen aus Investitionstätigkeit	0,00	0,00	0,00	0,00	0,00	0,00	0,00	0,00	0,00	0,00	0,00	0,00	0,00	0,00	0,00	0,00
17	= Anteiliger Finanzierungsmitteleberschuss/-bedarf aus Investitionstätigkeit	0,00	0,00	0,00	0,00	0,00	0,00	0,00	0,00	0,00	0,00	0,00	0,00	0,00	0,00	0,00	0,00
18	= Anteiliger Finanzierungsmitteleberschuss/-bedarf	0,00	-262.800,00	-169.670,01	-262.800,00	-169.670,01	-262.800,00	93.129,99	0,00	0,00	0,00	0,00	0,00	-93.129,99	0,00	0,00	0,00

**Teilergebnisrechnung mit Planvergleich**

**31.80.1000 Betreuung und Förderung der Integration von Flüchtlingen**

Nr.	Teilergebnisrechnung	Ergebnis		Fortgeschrieb. Ansatz		Ergebnis		Vergleich Ergeb. / Ansatz (Sp. 3 - 2)		Ergänz. Festlegungen im HH-Vollzug		Ermächtigungsübertragung aus		verfügbare Mittel abzgl. Ergebnis		Ermächtigungsübertragung ins Folgejahr		
		2018 EUR	2019 EUR	2019 EUR	2019 EUR	2019 EUR	2019 EUR	EUR	EUR	EUR	EUR	EUR	EUR	EUR	EUR	EUR	EUR	EUR
		1	2	3	4	5	6	7	8									
1	Steuern und ähnliche Abgaben	0,00	0,00	0,00	0,00	0,00	0,00	0,00	0,00	0,00	0,00	0,00	0,00	0,00	0,00	0,00	0,00	0,00
2	+ Zuweisungen und Zuwendungen, Umlagen	0,00	223.000,00	227.084,97	4.084,97	0,00	0,00	0,00	0,00	0,00	0,00	0,00	0,00	0,00	-4.084,97	0,00	0,00	0,00
3	+ Aufgelöste Investitionszuwendungen und -beiträge	0,00	0,00	0,00	0,00	0,00	0,00	0,00	0,00	0,00	0,00	0,00	0,00	0,00	0,00	0,00	0,00	0,00
4	+ Sonstige Transfererträge	0,00	0,00	0,00	0,00	0,00	0,00	0,00	0,00	0,00	0,00	0,00	0,00	0,00	0,00	0,00	0,00	0,00
5	+ Entgelte für öffentliche Leistungen oder Einrichtungen	0,00	0,00	0,00	0,00	0,00	0,00	0,00	0,00	0,00	0,00	0,00	0,00	0,00	0,00	0,00	0,00	0,00
6	+ Sonstige privatrechtliche Leistungsentgelte	0,00	0,00	0,00	0,00	0,00	0,00	0,00	0,00	0,00	0,00	0,00	0,00	0,00	0,00	0,00	0,00	0,00
7	+ Kostenerstattungen und Kostenumlagen	0,00	0,00	0,00	0,00	0,00	0,00	0,00	0,00	0,00	0,00	0,00	0,00	0,00	0,00	0,00	0,00	0,00
8	+ Zinsen und ähnliche Erträge	0,00	0,00	0,00	0,00	0,00	0,00	0,00	0,00	0,00	0,00	0,00	0,00	0,00	0,00	0,00	0,00	0,00
9	+ Aktivierte Eigenleistungen und Bestandsveränderungen	0,00	0,00	0,00	0,00	0,00	0,00	0,00	0,00	0,00	0,00	0,00	0,00	0,00	0,00	0,00	0,00	0,00
10	+ Sonstige ordentliche Erträge	0,00	0,00	0,00	0,00	0,00	0,00	0,00	0,00	0,00	0,00	0,00	0,00	0,00	0,00	0,00	0,00	0,00
<b>11</b>	<b>= Anteilige ordentliche Erträge</b>	<b>0,00</b>	<b>223.000,00</b>	<b>227.084,97</b>	<b>4.084,97</b>	<b>0,00</b>	<b>0,00</b>	<b>0,00</b>	<b>0,00</b>	<b>0,00</b>	<b>0,00</b>	<b>0,00</b>	<b>0,00</b>	<b>0,00</b>	<b>-4.084,97</b>	<b>0,00</b>	<b>0,00</b>	<b>0,00</b>
12	- Personalaufwendungen	0,00	297.800,00	316.368,12	18.568,12	0,00	0,00	0,00	0,00	0,00	0,00	0,00	0,00	0,00	-18.568,12	0,00	0,00	0,00
13	- Versorgungsaufwendungen	0,00	0,00	0,00	0,00	0,00	0,00	0,00	0,00	0,00	0,00	0,00	0,00	0,00	0,00	0,00	0,00	0,00
14	- Aufwendungen für Sach- und Dienstleistungen	0,00	13.500,00	2.741,17	-10.758,83	0,00	0,00	0,00	0,00	0,00	0,00	0,00	0,00	0,00	10.758,83	0,00	0,00	0,00
15	- Abschreibungen	0,00	0,00	0,00	0,00	0,00	0,00	0,00	0,00	0,00	0,00	0,00	0,00	0,00	0,00	0,00	0,00	0,00
16	- Zinsen und ähnliche Aufwendungen	0,00	0,00	0,00	0,00	0,00	0,00	0,00	0,00	0,00	0,00	0,00	0,00	0,00	0,00	0,00	0,00	0,00
17	- Transferaufwendungen	0,00	0,00	0,00	0,00	0,00	0,00	0,00	0,00	0,00	0,00	0,00	0,00	0,00	0,00	0,00	0,00	0,00
18	- Sonstige ordentliche Aufwendungen	0,00	2.000,00	7.422,90	5.422,90	0,00	0,00	0,00	0,00	0,00	0,00	0,00	0,00	0,00	-5.422,90	0,00	0,00	0,00
<b>19</b>	<b>= Anteilige ordentliche Aufwendungen</b>	<b>0,00</b>	<b>313.300,00</b>	<b>326.532,19</b>	<b>13.232,19</b>	<b>0,00</b>	<b>0,00</b>	<b>0,00</b>	<b>0,00</b>	<b>0,00</b>	<b>0,00</b>	<b>0,00</b>	<b>0,00</b>	<b>0,00</b>	<b>-13.232,19</b>	<b>0,00</b>	<b>0,00</b>	<b>0,00</b>
<b>20</b>	<b>= Anteiliges ordentliches Ergebnis</b>	<b>0,00</b>	<b>-90.300,00</b>	<b>-99.447,22</b>	<b>-9.147,22</b>	<b>0,00</b>	<b>0,00</b>	<b>0,00</b>	<b>0,00</b>	<b>0,00</b>	<b>0,00</b>	<b>0,00</b>	<b>0,00</b>	<b>0,00</b>	<b>9.147,22</b>	<b>0,00</b>	<b>0,00</b>	<b>0,00</b>
21	+ Erträge aus internen Leistungen	0,00	0,00	0,00	0,00	0,00	0,00	0,00	0,00	0,00	0,00	0,00	0,00	0,00	0,00	0,00	0,00	0,00
22	- Aufwendungen für interne Leistungen	0,00	43.900,00	9.627,25	-34.272,75	0,00	0,00	0,00	0,00	0,00	0,00	0,00	0,00	0,00	34.272,75	0,00	0,00	0,00
23	- Kalkulatorische Kosten	0,00	0,00	0,00	0,00	0,00	0,00	0,00	0,00	0,00	0,00	0,00	0,00	0,00	0,00	0,00	0,00	0,00
<b>24</b>	<b>= Kalkulatorisches Ergebnis</b>	<b>0,00</b>	<b>-43.900,00</b>	<b>-9.627,25</b>	<b>34.272,75</b>	<b>0,00</b>	<b>0,00</b>	<b>0,00</b>	<b>0,00</b>	<b>0,00</b>	<b>0,00</b>	<b>0,00</b>	<b>0,00</b>	<b>0,00</b>	<b>-34.272,75</b>	<b>0,00</b>	<b>0,00</b>	<b>0,00</b>
<b>25</b>	<b>= Nettoressourcenbedarf/-überschuss</b>	<b>0,00</b>	<b>-134.200,00</b>	<b>-109.074,47</b>	<b>25.125,53</b>	<b>0,00</b>	<b>0,00</b>	<b>0,00</b>	<b>0,00</b>	<b>0,00</b>	<b>0,00</b>	<b>0,00</b>	<b>0,00</b>	<b>0,00</b>	<b>-25.125,53</b>	<b>0,00</b>	<b>0,00</b>	<b>0,00</b>

**Teilfinanzrechnung mit Planvergleich**

**31.80.1000 Betreuung und Förderung der Integration von Flüchtlingen**

Nr.	Teilfinanzrechnung Einzahlungs- und Auszahlungsarten	Ergebnis		Fortgeschrieb. Ansatz		Ergebnis		Vergleich Ergeb./ Ansatz Sp. 3 - 2)		Ergänz. Fest- legungen im HH-Vollzug		Ermächtigungs- übertragung aus 2018		verfügbare Mittel abzgl. Ergebnis		Ermächtigungs- übertragung ins Folgejahr	
		2018 EUR	2019 EUR	2019 EUR	2019 EUR	EUR	EUR	EUR	EUR	EUR	EUR	EUR	EUR	EUR	EUR	EUR	EUR
1	+ Summe der Einzahlungen aus laufender Verwaltungstätigkeit	0,00	223.000,00	227.084,97	4.084,97	0,00	0,00	0,00	0,00	0,00	0,00	0,00	0,00	-4.084,97	0,00	0,00	
2	- Summe der Auszahlungen aus laufender Verwaltungstätigkeit	0,00	313.300,00	326.168,92	12.868,92	0,00	0,00	0,00	0,00	0,00	0,00	0,00	0,00	-12.868,92	0,00	0,00	
<b>3</b>	<b>= Anteiliger Zahlungsmittelüberschuss/Zahlungsmittelbedarf aus laufender Verwaltungstätigkeit</b>	<b>0,00</b>	<b>-90.300,00</b>	<b>-99.083,95</b>	<b>-8.783,95</b>	<b>0,00</b>	<b>0,00</b>	<b>0,00</b>	<b>0,00</b>	<b>0,00</b>	<b>0,00</b>	<b>0,00</b>	<b>0,00</b>	<b>8.783,95</b>	<b>0,00</b>	<b>0,00</b>	
4	+ Einzahlungen aus Investitionszuwendungen	0,00	0,00	0,00	0,00	0,00	0,00	0,00	0,00	0,00	0,00	0,00	0,00	0,00	0,00	0,00	
5	+ Einzahlungen aus Investitionsbeiträgen und ähnlichen Entgelten für Investitionstätigkeit	0,00	0,00	0,00	0,00	0,00	0,00	0,00	0,00	0,00	0,00	0,00	0,00	0,00	0,00	0,00	
6	+ Einzahlungen aus der Veräußerung von Sachvermögen	0,00	0,00	0,00	0,00	0,00	0,00	0,00	0,00	0,00	0,00	0,00	0,00	0,00	0,00	0,00	
7	+ Einzahlungen aus der Veräußerung von Finanzvermögen	0,00	0,00	0,00	0,00	0,00	0,00	0,00	0,00	0,00	0,00	0,00	0,00	0,00	0,00	0,00	
8	+ Einzahlungen für sonstige Investitionstätigkeit	0,00	0,00	0,00	0,00	0,00	0,00	0,00	0,00	0,00	0,00	0,00	0,00	0,00	0,00	0,00	
<b>9</b>	<b>= Summe der Einzahlungen aus Investitionstätigkeit</b>	<b>0,00</b>	<b>0,00</b>	<b>0,00</b>	<b>0,00</b>	<b>0,00</b>	<b>0,00</b>	<b>0,00</b>	<b>0,00</b>	<b>0,00</b>	<b>0,00</b>	<b>0,00</b>	<b>0,00</b>	<b>0,00</b>	<b>0,00</b>	<b>0,00</b>	
10	- Auszahlungen für den Erwerb von Grundstücken und Gebäuden	0,00	0,00	0,00	0,00	0,00	0,00	0,00	0,00	0,00	0,00	0,00	0,00	0,00	0,00	0,00	
11	- Auszahlungen für Baumaßnahmen	0,00	0,00	0,00	0,00	0,00	0,00	0,00	0,00	0,00	0,00	0,00	0,00	0,00	0,00	0,00	
12	- Auszahlungen für den Erwerb von beweglichem Sachvermögen	0,00	0,00	0,00	0,00	0,00	0,00	0,00	0,00	0,00	0,00	0,00	0,00	0,00	0,00	0,00	
13	- Auszahlungen für den Erwerb von Finanzvermögen	0,00	0,00	0,00	0,00	0,00	0,00	0,00	0,00	0,00	0,00	0,00	0,00	0,00	0,00	0,00	
14	- Auszahlungen für Investitionsförderungsmaßnahmen	0,00	0,00	0,00	0,00	0,00	0,00	0,00	0,00	0,00	0,00	0,00	0,00	0,00	0,00	0,00	
15	- Auszahlungen für den Erwerb von immateriellen Vermögensgegenständen	0,00	0,00	0,00	0,00	0,00	0,00	0,00	0,00	0,00	0,00	0,00	0,00	0,00	0,00	0,00	
<b>16</b>	<b>= Summe der Auszahlungen aus Investitionstätigkeit</b>	<b>0,00</b>	<b>0,00</b>	<b>0,00</b>	<b>0,00</b>	<b>0,00</b>	<b>0,00</b>	<b>0,00</b>	<b>0,00</b>	<b>0,00</b>	<b>0,00</b>	<b>0,00</b>	<b>0,00</b>	<b>0,00</b>	<b>0,00</b>	<b>0,00</b>	
<b>17</b>	<b>= Anteiliger Finanzierungsmitteleüberschuss/-bedarf aus Investitionstätigkeit</b>	<b>0,00</b>	<b>0,00</b>	<b>0,00</b>	<b>0,00</b>	<b>0,00</b>	<b>0,00</b>	<b>0,00</b>	<b>0,00</b>	<b>0,00</b>	<b>0,00</b>	<b>0,00</b>	<b>0,00</b>	<b>0,00</b>	<b>0,00</b>	<b>0,00</b>	
<b>18</b>	<b>= Anteiliger Finanzierungsmitteleüberschuss/-bedarf</b>	<b>0,00</b>	<b>-90.300,00</b>	<b>-99.083,95</b>	<b>-8.783,95</b>	<b>0,00</b>	<b>0,00</b>	<b>0,00</b>	<b>-8.783,95</b>	<b>0,00</b>	<b>0,00</b>	<b>0,00</b>	<b>0,00</b>	<b>8.783,95</b>	<b>0,00</b>	<b>0,00</b>	

**Teilergebnisrechnung mit Planvergleich**

**36.20.0200 Jugendsozialarbeit**

Nr.	Teilergebnisrechnung	Ergebnis		Fortgeschrieb. Ansatz	Ergebnis	Vergleich Ergeb. / Ansatz (Sp. 3 - 2)	Ergänz. Festlegungen im HH-Vollzug	Ermächtigungsaus 2018 EUR	verfügbare Mittel abzgl. Ergebnis	Ermächtigungsübertragung ins Folgejahr
		2018 EUR	2019 EUR							
	Ertrags- und Aufwandsarten	1	2	3	4	5	6	7	8	
1	Steuern und ähnliche Abgaben	0,00	0,00	0,00	0,00	0,00	0,00	0,00	0,00	0,00
2	+ Zuweisungen und Zuwendungen, Umlagen	0,00	185.000,00	480.576,23	295.576,23	0,00	0,00	-295.576,23	0,00	0,00
3	+ Aufgelöste Investitionszuwendungen und -beiträge	0,00	0,00	0,00	0,00	0,00	0,00	0,00	0,00	0,00
4	+ Sonstige Transfererträge	0,00	0,00	0,00	0,00	0,00	0,00	0,00	0,00	0,00
5	+ Entgelte für öffentliche Leistungen oder Einrichtungen	0,00	0,00	0,00	0,00	0,00	0,00	0,00	0,00	0,00
6	+ Sonstige privatrechtliche Leistungsentgelte	0,00	100,00	5.123,25	5.023,25	0,00	0,00	-5.023,25	0,00	0,00
7	+ Kostenerstattungen und Kostenumlagen	0,00	8.000,00	0,00	-8.000,00	0,00	0,00	8.000,00	0,00	0,00
8	+ Zinsen und ähnliche Erträge	0,00	0,00	0,00	0,00	0,00	0,00	0,00	0,00	0,00
9	+ Aktivierte Eigenleistungen und Bestandsveränderungen	0,00	0,00	0,00	0,00	0,00	0,00	0,00	0,00	0,00
10	+ Sonstige ordentliche Erträge	0,00	0,00	0,00	0,00	0,00	0,00	0,00	0,00	0,00
<b>11</b>	<b>= Anteilige ordentliche Erträge</b>	<b>0,00</b>	<b>193.100,00</b>	<b>485.699,48</b>	<b>292.599,48</b>	<b>0,00</b>	<b>0,00</b>	<b>-292.599,48</b>	<b>0,00</b>	<b>0,00</b>
12	- Personalaufwendungen	0,00	503.700,00	419.648,42	-84.051,58	0,00	0,00	84.051,58	0,00	0,00
13	- Versorgungsaufwendungen	0,00	0,00	0,00	0,00	0,00	0,00	0,00	0,00	0,00
14	- Aufwendungen für Sach- und Dienstleistungen	0,00	47.700,00	43.886,31	-3.813,69	0,00	0,00	3.813,69	0,00	0,00
15	- Abschreibungen	0,00	600,00	380,07	-219,93	0,00	0,00	219,93	0,00	0,00
16	- Zinsen und ähnliche Aufwendungen	0,00	0,00	0,00	0,00	0,00	0,00	0,00	0,00	0,00
17	- Transferaufwendungen	0,00	0,00	0,00	0,00	0,00	0,00	0,00	0,00	0,00
18	- Sonstige ordentliche Aufwendungen	0,00	9.900,00	8.977,64	-922,36	800,00	0,00	1.722,36	0,00	0,00
<b>19</b>	<b>= Anteilige ordentliche Aufwendungen</b>	<b>0,00</b>	<b>561.900,00</b>	<b>472.892,44</b>	<b>-89.007,56</b>	<b>800,00</b>	<b>0,00</b>	<b>89.807,56</b>	<b>0,00</b>	<b>0,00</b>
<b>20</b>	<b>= Anteiliges ordentliches Ergebnis</b>	<b>0,00</b>	<b>-368.800,00</b>	<b>12.807,04</b>	<b>381.607,04</b>	<b>-800,00</b>	<b>0,00</b>	<b>-382.407,04</b>	<b>0,00</b>	<b>0,00</b>
21	+ Erträge aus internen Leistungen	0,00	0,00	0,00	0,00	0,00	0,00	0,00	0,00	0,00
22	- Aufwendungen für interne Leistungen	0,00	103.700,00	15.886,26	-87.813,74	0,00	0,00	87.813,74	0,00	0,00
23	- Kalkulatorische Kosten	0,00	0,00	0,00	0,00	0,00	0,00	0,00	0,00	0,00
<b>24</b>	<b>= Kalkulatorisches Ergebnis</b>	<b>0,00</b>	<b>-103.700,00</b>	<b>-15.886,26</b>	<b>87.813,74</b>	<b>0,00</b>	<b>0,00</b>	<b>-87.813,74</b>	<b>0,00</b>	<b>0,00</b>
<b>25</b>	<b>= Nettoressourcenbedarf/-überschuss</b>	<b>0,00</b>	<b>-472.500,00</b>	<b>-3.079,22</b>	<b>469.420,78</b>	<b>-800,00</b>	<b>0,00</b>	<b>-470.220,78</b>	<b>0,00</b>	<b>0,00</b>

**Teilfinanzrechnung mit Planvergleich**

**36.20.0200 Jugendsozialarbeit**

Nr.	Teilfinanzrechnung Einzahlungs- und Auszahlungsarten	Ergebnis		Fortgeschrieb. Ansatz		Ergebnis		Vergleich Ergeb./ Ansatz Sp. 3 - 2)		Ergänz. Fest- legungen im HH-Vollzug		Ermächtigungs- übertragung aus 2018		verfügbare Mittel abzgl. Ergebnis		Ermächtigungs- übertragung ins Folgejahr	
		2018 EUR	2019 EUR	2019 EUR	2019 EUR	EUR	EUR	EUR	EUR	EUR	EUR	EUR	EUR	EUR	EUR	EUR	EUR
1	+ Summe der Einzahlungen aus laufender Verwaltungstätigkeit	0,00	193.100,00	486.235,02	293.135,02	0,00	0,00	0,00	0,00	0,00	0,00	0,00	0,00	-293.135,02	0,00	0,00	
2	- Summe der Auszahlungen aus laufender Verwaltungstätigkeit	0,00	561.300,00	471.995,43	-89.304,57	0,00	0,00	0,00	0,00	0,00	0,00	0,00	0,00	89.304,57	0,00	0,00	
<b>3</b>	<b>= Anteiliger Zahlungsmittelüberschuss/Zahlungsmittelbedarf aus laufender Verwaltungstätigkeit</b>	<b>0,00</b>	<b>-368.200,00</b>	<b>14.239,59</b>	<b>382.439,59</b>	<b>0,00</b>	<b>0,00</b>	<b>0,00</b>	<b>0,00</b>	<b>0,00</b>	<b>0,00</b>	<b>0,00</b>	<b>0,00</b>	<b>-382.439,59</b>	<b>0,00</b>	<b>0,00</b>	
4	+ Einzahlungen aus Investitionszuwendungen	0,00	0,00	0,00	0,00	0,00	0,00	0,00	0,00	0,00	0,00	0,00	0,00	0,00	0,00	0,00	
5	+ Einzahlungen aus Investitionsbeiträgen und ähnlichen Entgelten für Investitionstätigkeit	0,00	0,00	0,00	0,00	0,00	0,00	0,00	0,00	0,00	0,00	0,00	0,00	0,00	0,00	0,00	
6	+ Einzahlungen aus der Veräußerung von Sachvermögen	0,00	0,00	0,00	0,00	0,00	0,00	0,00	0,00	0,00	0,00	0,00	0,00	0,00	0,00	0,00	
7	+ Einzahlungen aus der Veräußerung von Finanzvermögen	0,00	0,00	0,00	0,00	0,00	0,00	0,00	0,00	0,00	0,00	0,00	0,00	0,00	0,00	0,00	
8	+ Einzahlungen für sonstige Investitionstätigkeit	0,00	0,00	0,00	0,00	0,00	0,00	0,00	0,00	0,00	0,00	0,00	0,00	0,00	0,00	0,00	
<b>9</b>	<b>= Summe der Einzahlungen aus Investitionstätigkeit</b>	<b>0,00</b>	<b>0,00</b>	<b>0,00</b>	<b>0,00</b>	<b>0,00</b>	<b>0,00</b>	<b>0,00</b>	<b>0,00</b>	<b>0,00</b>	<b>0,00</b>	<b>0,00</b>	<b>0,00</b>	<b>0,00</b>	<b>0,00</b>	<b>0,00</b>	
10	- Auszahlungen für den Erwerb von Grundstücken und Gebäuden	0,00	0,00	0,00	0,00	0,00	0,00	0,00	0,00	0,00	0,00	0,00	0,00	0,00	0,00	0,00	
11	- Auszahlungen für Baumaßnahmen	0,00	0,00	0,00	0,00	0,00	0,00	0,00	0,00	0,00	0,00	0,00	0,00	0,00	0,00	0,00	
12	- Auszahlungen für den Erwerb von beweglichem Sachvermögen	0,00	0,00	0,00	0,00	0,00	0,00	0,00	0,00	0,00	0,00	0,00	0,00	0,00	0,00	0,00	
13	- Auszahlungen für den Erwerb von Finanzvermögen	0,00	0,00	0,00	0,00	0,00	0,00	0,00	0,00	0,00	0,00	0,00	0,00	0,00	0,00	0,00	
14	- Auszahlungen für Investitionsförderungsmaßnahmen	0,00	0,00	0,00	0,00	0,00	0,00	0,00	0,00	0,00	0,00	0,00	0,00	0,00	0,00	0,00	
15	- Auszahlungen für den Erwerb von immateriellen Vermögensgegenständen	0,00	0,00	0,00	0,00	0,00	0,00	0,00	0,00	0,00	0,00	0,00	0,00	0,00	0,00	0,00	
<b>16</b>	<b>= Summe der Auszahlungen aus Investitionstätigkeit</b>	<b>0,00</b>	<b>0,00</b>	<b>0,00</b>	<b>0,00</b>	<b>0,00</b>	<b>0,00</b>	<b>0,00</b>	<b>0,00</b>	<b>0,00</b>	<b>0,00</b>	<b>0,00</b>	<b>0,00</b>	<b>0,00</b>	<b>0,00</b>	<b>0,00</b>	
<b>17</b>	<b>= Anteiliger Finanzierungsmitteleüberschuss/-bedarf aus Investitionstätigkeit</b>	<b>0,00</b>	<b>0,00</b>	<b>0,00</b>	<b>0,00</b>	<b>0,00</b>	<b>0,00</b>	<b>0,00</b>	<b>0,00</b>	<b>0,00</b>	<b>0,00</b>	<b>0,00</b>	<b>0,00</b>	<b>0,00</b>	<b>0,00</b>	<b>0,00</b>	
<b>18</b>	<b>= Anteiliger Finanzierungsmitteleüberschuss/-bedarf</b>	<b>0,00</b>	<b>-368.200,00</b>	<b>14.239,59</b>	<b>382.439,59</b>	<b>0,00</b>	<b>0,00</b>	<b>0,00</b>	<b>382.439,59</b>	<b>0,00</b>	<b>0,00</b>	<b>0,00</b>	<b>0,00</b>	<b>-382.439,59</b>	<b>0,00</b>	<b>0,00</b>	



### Finanzrechnung der Investitionsmaßnahmen

Nr.	Teilinvestitionsrechnung Einzahlungs- und Auszahlungsarten	Ergebnis		Fortgeschrieb.		Ergebnis		Vergleich		Ermächtigungs-		verfügbare		Ermächtigungs-			
		2018 EUR	2019 EUR	2019 EUR	2019 EUR	2019 EUR	2019 EUR	2018 EUR	2018 EUR	2018 EUR	2018 EUR	2018 EUR	2018 EUR	2018 EUR	2018 EUR	2018 EUR	
		1	2	3	4	5	6	7	8	9	10	11	12	13	14	15	16
<b>Produkt: 36.20.0200-Jugendsozialarbeit</b>																	
<b>Maßnahme: 001-Jugendsozialarbeit allgemein</b>																	
1	+ Einzahlungen aus Investitionszuwendungen	0,00	0,00	0,00	0,00	0,00	0,00	0,00	0,00	0,00	0,00	0,00	0,00	0,00	0,00	0,00	0,00
2	+ Einzahlungen aus Investitionsbeiträgen und ähnlichen Entgelten für Investitionstätigkeit	0,00	0,00	0,00	0,00	0,00	0,00	0,00	0,00	0,00	0,00	0,00	0,00	0,00	0,00	0,00	0,00
3	+ Einzahlungen aus der Veräußerung von Sachvermögen	0,00	0,00	0,00	0,00	0,00	0,00	0,00	0,00	0,00	0,00	0,00	0,00	0,00	0,00	0,00	0,00
4	+ Einzahlungen aus der Veräußerung von Finanzvermögen	0,00	0,00	0,00	0,00	0,00	0,00	0,00	0,00	0,00	0,00	0,00	0,00	0,00	0,00	0,00	0,00
5	+ Einzahlungen für sonstige Investitionstätigkeit	0,00	0,00	0,00	0,00	0,00	0,00	0,00	0,00	0,00	0,00	0,00	0,00	0,00	0,00	0,00	0,00
<b>6</b>	<b>= Summe der Einzahlungen aus Investitionstätigkeit</b>	<b>0,00</b>	<b>0,00</b>	<b>0,00</b>	<b>0,00</b>	<b>0,00</b>	<b>0,00</b>	<b>0,00</b>	<b>0,00</b>	<b>0,00</b>	<b>0,00</b>	<b>0,00</b>	<b>0,00</b>	<b>0,00</b>	<b>0,00</b>	<b>0,00</b>	<b>0,00</b>
7	- Auszahlungen für den Erwerb von Grundstücken und Gebäuden	0,00	0,00	0,00	0,00	0,00	0,00	0,00	0,00	0,00	0,00	0,00	0,00	0,00	0,00	0,00	0,00
8	- Auszahlungen für Baumaßnahmen	0,00	0,00	0,00	0,00	0,00	0,00	0,00	0,00	0,00	0,00	0,00	0,00	0,00	0,00	0,00	0,00
9	- Auszahlungen für den Erwerb von beweglichem Sachvermögen	0,00	0,00	0,00	0,00	0,00	0,00	0,00	0,00	0,00	0,00	0,00	0,00	0,00	0,00	0,00	0,00
10	- Auszahlungen für den Erwerb von Finanzvermögen	0,00	0,00	0,00	0,00	0,00	0,00	0,00	0,00	0,00	0,00	0,00	0,00	0,00	0,00	0,00	0,00
11	- Auszahlungen für Investitionsförderungsmaßnahmen	0,00	0,00	0,00	0,00	0,00	0,00	0,00	0,00	0,00	0,00	0,00	0,00	0,00	0,00	0,00	0,00
12	- Auszahlungen für den Erwerb von immateriellen Vermögensgegenständen	0,00	0,00	0,00	0,00	0,00	0,00	0,00	0,00	0,00	0,00	0,00	0,00	0,00	0,00	0,00	0,00
<b>13</b>	<b>= Summe der Auszahlungen aus Investitionstätigkeit</b>	<b>0,00</b>	<b>0,00</b>	<b>0,00</b>	<b>0,00</b>	<b>0,00</b>	<b>0,00</b>	<b>0,00</b>	<b>0,00</b>	<b>0,00</b>	<b>0,00</b>	<b>0,00</b>	<b>0,00</b>	<b>0,00</b>	<b>0,00</b>	<b>0,00</b>	<b>0,00</b>
<b>14</b>	<b>= Saldo aus Investitionstätigkeit</b>	<b>0,00</b>	<b>0,00</b>	<b>0,00</b>	<b>0,00</b>	<b>0,00</b>	<b>0,00</b>	<b>0,00</b>	<b>0,00</b>	<b>0,00</b>	<b>0,00</b>	<b>0,00</b>	<b>0,00</b>	<b>0,00</b>	<b>0,00</b>	<b>0,00</b>	<b>0,00</b>
15	- Aktivierte Eigenleistungen	0,00	0,00	0,00	0,00	0,00	0,00	0,00	0,00	0,00	0,00	0,00	0,00	0,00	0,00	0,00	0,00
<b>16</b>	<b>= Gesamtkosten der Maßnahme</b>	<b>0,00</b>	<b>0,00</b>	<b>0,00</b>	<b>0,00</b>	<b>0,00</b>	<b>0,00</b>	<b>0,00</b>	<b>0,00</b>	<b>0,00</b>	<b>0,00</b>	<b>0,00</b>	<b>0,00</b>	<b>0,00</b>	<b>0,00</b>	<b>0,00</b>	<b>0,00</b>

**Teilergebnisrechnung mit Planvergleich**

**36.20.0400 Einrichtungen der Jugendarbeit**

Nr.	Teilergebnisrechnung Ertrags- und Aufwandsarten	Ergebnis							
		2018 EUR	2019 EUR	Ergebnis 2019 EUR	Vergleich Ergeb. / Ansatz (Sp. 3 - 2) EUR	Ergänz. Fest- legungen im HH-Vollzug EUR	2018 EUR	verfügbare Mittel abzgl. Ergebnis EUR	Ermäßigungs- übertragung ins Folgejahr EUR
		1	2	3	4	5	6	7	8
1	Steuern und ähnliche Abgaben	0,00	0,00	0,00	0,00	0,00	0,00	0,00	0,00
2	+ Zuweisungen und Zuwendungen, Umlagen	0,00	23.500,00	22.048,65	-1.451,35	0,00	0,00	1.451,35	0,00
3	+ Aufgelöste Investitionszuwendungen und -beiträge	0,00	10.700,00	10.745,61	45,61	0,00	0,00	-45,61	0,00
4	+ Sonstige Transfererträge	0,00	0,00	0,00	0,00	0,00	0,00	0,00	0,00
5	+ Entgelte für öffentliche Leistungen oder Einrichtungen	0,00	1.300,00	1.324,00	24,00	0,00	0,00	-24,00	0,00
6	+ Sonstige privatrechtliche Leistungsentgelte	0,00	2.500,00	3.091,34	591,34	0,00	0,00	-591,34	0,00
7	+ Kostenerstattungen und Kostenumlagen	0,00	3.000,00	19,65	-2.980,35	0,00	0,00	2.980,35	0,00
8	+ Zinsen und ähnliche Erträge	0,00	0,00	0,00	0,00	0,00	0,00	0,00	0,00
9	+ Aktivierte Eigenleistungen und Bestandsveränderungen	0,00	0,00	0,00	0,00	0,00	0,00	0,00	0,00
10	+ Sonstige ordentliche Erträge	0,00	0,00	0,00	0,00	0,00	0,00	0,00	0,00
<b>11</b>	<b>= Anteilige ordentliche Erträge</b>	<b>0,00</b>	<b>41.000,00</b>	<b>37.229,25</b>	<b>-3.770,75</b>	<b>0,00</b>	<b>0,00</b>	<b>3.770,75</b>	<b>0,00</b>
12	- Personalaufwendungen	0,00	495.100,00	504.827,71	9.727,71	0,00	0,00	-9.727,71	0,00
13	- Versorgungsaufwendungen	0,00	0,00	0,00	0,00	0,00	0,00	0,00	0,00
14	- Aufwendungen für Sach- und Dienstleistungen	0,00	137.900,00	122.233,44	-15.666,56	0,00	0,00	15.666,56	0,00
15	- Abschreibungen	0,00	40.000,00	47.824,27	7.824,27	0,00	0,00	-7.824,27	0,00
16	- Zinsen und ähnliche Aufwendungen	0,00	0,00	0,00	0,00	0,00	0,00	0,00	0,00
17	- Transferaufwendungen	0,00	18.500,00	13.650,52	-4.849,48	4.718,00	0,00	9.567,48	0,00
18	- Sonstige ordentliche Aufwendungen	0,00	12.700,00	15.168,13	2.468,13	0,00	0,00	-2.468,13	0,00
<b>19</b>	<b>= Anteilige ordentliche Aufwendungen</b>	<b>0,00</b>	<b>704.200,00</b>	<b>703.704,07</b>	<b>-495,93</b>	<b>4.718,00</b>	<b>0,00</b>	<b>5.213,93</b>	<b>0,00</b>
<b>20</b>	<b>= Anteiliges ordentliches Ergebnis</b>	<b>0,00</b>	<b>-663.200,00</b>	<b>-666.474,82</b>	<b>-3.274,82</b>	<b>-4.718,00</b>	<b>0,00</b>	<b>-1.443,18</b>	<b>0,00</b>
21	+ Erträge aus internen Leistungen	0,00	0,00	0,00	0,00	0,00	0,00	0,00	0,00
22	- Aufwendungen für interne Leistungen	0,00	136.100,00	53.895,73	-82.204,27	0,00	0,00	82.204,27	0,00
23	- Kalkulatorische Kosten	0,00	0,00	0,00	0,00	0,00	0,00	0,00	0,00
<b>24</b>	<b>= Kalkulatorisches Ergebnis</b>	<b>0,00</b>	<b>-136.100,00</b>	<b>-53.895,73</b>	<b>82.204,27</b>	<b>0,00</b>	<b>0,00</b>	<b>-82.204,27</b>	<b>0,00</b>
<b>25</b>	<b>= Nettoressourcenbedarf/-überschuss</b>	<b>0,00</b>	<b>-799.300,00</b>	<b>-720.370,55</b>	<b>78.929,45</b>	<b>-4.718,00</b>	<b>0,00</b>	<b>-83.647,45</b>	<b>0,00</b>

**Teilfinanzrechnung mit Planvergleich**

**36.20.0400 Einrichtungen der Jugendarbeit**

Nr.	Teilfinanzrechnung Einzahlungs- und Auszahlungsarten	Ergebnis		Fortgeschrieb. Ansatz		Ergebnis		Vergleich Ergeb./ Ansatz Sp. 3 - 2)		Ergänz. Fest- legungen im HH-Vollzug		Ermächtigungs- übertragung aus 2018 EUR		verfügbare Mittel abzgl. Ergebnis		Ermächtigungs- übertragung ins Folgejahr	
		2018 EUR	2019 EUR	2019 EUR	2019 EUR	2019 EUR	2019 EUR	2019 EUR	2019 EUR	2019 EUR	2019 EUR	2019 EUR	2019 EUR	2019 EUR	2019 EUR	2019 EUR	2019 EUR
1	+ Summe der Einzahlungen aus laufender Verwaltungstätigkeit	0,00	30.300,00	26.483,64	-3.816,36	0,00	0,00	0,00	0,00	0,00	0,00	0,00	3.816,36	0,00	0,00	0,00	0,00
2	- Summe der Auszahlungen aus laufender Verwaltungstätigkeit	0,00	664.200,00	645.803,69	-18.396,31	4.718,00	4.718,00	0,00	0,00	0,00	0,00	0,00	23.114,31	0,00	0,00	0,00	0,00
<b>3</b>	<b>= Anteiliger Zahlungsmittelüberschuss/Zahlungsmittelbedarf aus laufender Verwaltungstätigkeit</b>	<b>0,00</b>	<b>-633.900,00</b>	<b>-619.320,05</b>	<b>14.579,95</b>	<b>-4.718,00</b>	<b>-4.718,00</b>	<b>0,00</b>	<b>0,00</b>	<b>0,00</b>	<b>0,00</b>	<b>0,00</b>	<b>-19.297,95</b>	<b>0,00</b>	<b>0,00</b>	<b>0,00</b>	<b>0,00</b>
4	+ Einzahlungen aus Investitionszuwendungen	0,00	0,00	0,00	0,00	0,00	0,00	0,00	0,00	0,00	0,00	0,00	0,00	0,00	0,00	0,00	0,00
5	+ Einzahlungen aus Investitionsbeiträgen und ähnlichen Entgelten für Investitionstätigkeit	0,00	0,00	0,00	0,00	0,00	0,00	0,00	0,00	0,00	0,00	0,00	0,00	0,00	0,00	0,00	0,00
6	+ Einzahlungen aus der Veräußerung von Sachvermögen	0,00	0,00	0,00	0,00	0,00	0,00	0,00	0,00	0,00	0,00	0,00	0,00	0,00	0,00	0,00	0,00
7	+ Einzahlungen aus der Veräußerung von Finanzvermögen	0,00	0,00	0,00	0,00	0,00	0,00	0,00	0,00	0,00	0,00	0,00	0,00	0,00	0,00	0,00	0,00
8	+ Einzahlungen für sonstige Investitionstätigkeit	0,00	0,00	0,00	0,00	0,00	0,00	0,00	0,00	0,00	0,00	0,00	0,00	0,00	0,00	0,00	0,00
<b>9</b>	<b>= Summe der Einzahlungen aus Investitionstätigkeit</b>	<b>0,00</b>	<b>0,00</b>	<b>0,00</b>	<b>0,00</b>	<b>0,00</b>	<b>0,00</b>	<b>0,00</b>	<b>0,00</b>	<b>0,00</b>	<b>0,00</b>	<b>0,00</b>	<b>0,00</b>	<b>0,00</b>	<b>0,00</b>	<b>0,00</b>	<b>0,00</b>
10	- Auszahlungen für den Erwerb von Grundstücken und Gebäuden	0,00	0,00	0,00	0,00	0,00	0,00	0,00	0,00	0,00	0,00	0,00	0,00	0,00	0,00	0,00	0,00
11	- Auszahlungen für Baumaßnahmen	0,00	0,00	0,00	0,00	0,00	0,00	0,00	0,00	0,00	0,00	0,00	0,00	0,00	0,00	0,00	0,00
12	- Auszahlungen für den Erwerb von beweglichem Sachvermögen	0,00	0,00	0,00	0,00	0,00	0,00	0,00	0,00	0,00	0,00	0,00	0,00	0,00	0,00	0,00	0,00
13	- Auszahlungen für den Erwerb von Finanzvermögen	0,00	0,00	0,00	0,00	0,00	0,00	0,00	0,00	0,00	0,00	0,00	0,00	0,00	0,00	0,00	0,00
14	- Auszahlungen für Investitionsförderungsmaßnahmen	0,00	0,00	0,00	0,00	0,00	0,00	0,00	0,00	0,00	0,00	0,00	0,00	0,00	0,00	0,00	0,00
15	- Auszahlungen für den Erwerb von immateriellen Vermögensgegenständen	0,00	0,00	0,00	0,00	0,00	0,00	0,00	0,00	0,00	0,00	0,00	0,00	0,00	0,00	0,00	0,00
<b>16</b>	<b>= Summe der Auszahlungen aus Investitionstätigkeit</b>	<b>0,00</b>	<b>0,00</b>	<b>0,00</b>	<b>0,00</b>	<b>0,00</b>	<b>0,00</b>	<b>0,00</b>	<b>0,00</b>	<b>0,00</b>	<b>0,00</b>	<b>0,00</b>	<b>0,00</b>	<b>0,00</b>	<b>0,00</b>	<b>0,00</b>	<b>0,00</b>
<b>17</b>	<b>= Anteiliger Finanzierungsmitteleüberschuss/-bedarf aus Investitionstätigkeit</b>	<b>0,00</b>	<b>0,00</b>	<b>0,00</b>	<b>0,00</b>	<b>0,00</b>	<b>0,00</b>	<b>0,00</b>	<b>0,00</b>	<b>0,00</b>	<b>0,00</b>	<b>0,00</b>	<b>0,00</b>	<b>0,00</b>	<b>0,00</b>	<b>0,00</b>	<b>0,00</b>
<b>18</b>	<b>= Anteiliger Finanzierungsmitteleüberschuss/-bedarf</b>	<b>0,00</b>	<b>-633.900,00</b>	<b>-619.320,05</b>	<b>14.579,95</b>	<b>-4.718,00</b>	<b>-4.718,00</b>	<b>14.579,95</b>	<b>14.579,95</b>	<b>-4.718,00</b>	<b>-4.718,00</b>	<b>0,00</b>	<b>-19.297,95</b>	<b>0,00</b>	<b>0,00</b>	<b>0,00</b>	<b>0,00</b>

**Teilergebnisrechnung mit Planvergleich**

**36.50.0101 Kindertagesstätten**

Nr.	Teilergebnisrechnung	Ergebnis		Fortgeschrieb. Ansatz		Ergebnis		Vergleich Ergeb. / Ansatz (Sp. 3 - 2)		Ergänz. Festlegungen im HH-Vollzug		Ermächtigungsübertragung aus		verfügbare Mittel abzgl. Ergebnis		Ermächtigungsübertragung ins Folgejahr		
		2018 EUR	2019 EUR	2019 EUR	2019 EUR	2019 EUR	2019 EUR	2019 EUR	2019 EUR	2019 EUR	2018 EUR	2018 EUR	2018 EUR	2018 EUR	2018 EUR	2018 EUR	2018 EUR	2018 EUR
1	Steuern und ähnliche Abgaben	0,00	0,00	0,00	0,00	0,00	0,00	0,00	0,00	0,00	0,00	0,00	0,00	0,00	0,00	0,00	0,00	0,00
2	+ Zuweisungen und Zuwendungen, Umlagen	0,00	4.031.000,00	4.159.258,51	128.258,51	650,00	0,00	0,00	0,00	0,00	0,00	0,00	0,00	0,00	-127.608,51	0,00	0,00	0,00
3	+ Aufgelöste Investitionszuwendungen und -beiträge	0,00	9.200,00	9.200,00	0,00	0,00	0,00	0,00	0,00	0,00	0,00	0,00	0,00	0,00	0,00	0,00	0,00	0,00
4	+ Sonstige Transfererträge	0,00	0,00	0,00	0,00	0,00	0,00	0,00	0,00	0,00	0,00	0,00	0,00	0,00	0,00	0,00	0,00	0,00
5	+ Entgelte für öffentliche Leistungen oder Einrichtungen	0,00	1.019.000,00	1.108.608,00	89.608,00	0,00	0,00	0,00	0,00	0,00	0,00	0,00	0,00	0,00	-89.608,00	0,00	0,00	0,00
6	+ Sonstige privatrechtliche Leistungsentgelte	0,00	285.000,00	490.104,80	205.104,80	40,00	0,00	0,00	0,00	0,00	0,00	0,00	0,00	0,00	-205.064,80	0,00	0,00	0,00
7	+ Kostenerstattungen und Kostenumlagen	0,00	0,00	0,00	0,00	0,00	0,00	0,00	0,00	0,00	0,00	0,00	0,00	0,00	0,00	0,00	0,00	0,00
8	+ Zinsen und ähnliche Erträge	0,00	0,00	0,00	0,00	0,00	0,00	0,00	0,00	0,00	0,00	0,00	0,00	0,00	0,00	0,00	0,00	0,00
9	+ Aktivierte Eigenleistungen und Bestandsveränderungen	0,00	0,00	0,00	0,00	0,00	0,00	0,00	0,00	0,00	0,00	0,00	0,00	0,00	0,00	0,00	0,00	0,00
10	+ Sonstige ordentliche Erträge	0,00	0,00	937,50	937,50	0,00	0,00	0,00	0,00	0,00	0,00	0,00	0,00	0,00	-937,50	0,00	0,00	0,00
<b>11</b>	<b>= Anteilige ordentliche Erträge</b>	<b>0,00</b>	<b>5.344.200,00</b>	<b>5.768.108,81</b>	<b>423.908,81</b>	<b>690,00</b>	<b>0,00</b>	<b>690,00</b>	<b>0,00</b>	<b>0,00</b>	<b>0,00</b>	<b>0,00</b>	<b>0,00</b>	<b>0,00</b>	<b>-423.218,81</b>	<b>0,00</b>	<b>0,00</b>	<b>0,00</b>
12	- Personalaufwendungen	0,00	11.681.100,00	11.621.929,68	-59.170,32	0,00	0,00	0,00	0,00	0,00	0,00	0,00	0,00	0,00	59.170,32	0,00	0,00	0,00
13	- Versorgungsaufwendungen	0,00	0,00	0,00	0,00	0,00	0,00	0,00	0,00	0,00	0,00	0,00	0,00	0,00	0,00	0,00	0,00	0,00
14	- Aufwendungen für Sach- und Dienstleistungen	0,00	2.031.400,00	1.802.715,73	-228.684,27	690,00	0,00	0,00	0,00	0,00	0,00	0,00	0,00	0,00	229.374,27	0,00	0,00	0,00
15	- Abschreibungen	0,00	515.300,00	624.510,88	109.210,88	0,00	0,00	0,00	0,00	0,00	0,00	0,00	0,00	0,00	-109.210,88	0,00	0,00	0,00
16	- Zinsen und ähnliche Aufwendungen	0,00	0,00	0,00	0,00	0,00	0,00	0,00	0,00	0,00	0,00	0,00	0,00	0,00	0,00	0,00	0,00	0,00
17	- Transferaufwendungen	0,00	1.389.600,00	1.305.682,29	-83.917,71	0,00	0,00	0,00	0,00	0,00	0,00	0,00	0,00	0,00	83.917,71	0,00	0,00	0,00
18	- Sonstige ordentliche Aufwendungen	0,00	187.200,00	307.485,71	120.285,71	0,00	0,00	0,00	0,00	0,00	0,00	0,00	0,00	0,00	-120.285,71	0,00	0,00	0,00
<b>19</b>	<b>= Anteilige ordentliche Aufwendungen</b>	<b>0,00</b>	<b>15.804.600,00</b>	<b>15.662.324,29</b>	<b>-142.275,71</b>	<b>690,00</b>	<b>0,00</b>	<b>690,00</b>	<b>0,00</b>	<b>0,00</b>	<b>0,00</b>	<b>0,00</b>	<b>0,00</b>	<b>0,00</b>	<b>142.965,71</b>	<b>0,00</b>	<b>0,00</b>	<b>0,00</b>
<b>20</b>	<b>= Anteiliges ordentliches Ergebnis</b>	<b>0,00</b>	<b>-10.460.400,00</b>	<b>-9.894.215,48</b>	<b>566.184,52</b>	<b>0,00</b>	<b>0,00</b>	<b>0,00</b>	<b>0,00</b>	<b>0,00</b>	<b>0,00</b>	<b>0,00</b>	<b>0,00</b>	<b>0,00</b>	<b>-566.184,52</b>	<b>0,00</b>	<b>0,00</b>	<b>0,00</b>
21	+ Erträge aus internen Leistungen	0,00	0,00	0,00	0,00	0,00	0,00	0,00	0,00	0,00	0,00	0,00	0,00	0,00	0,00	0,00	0,00	0,00
22	- Aufwendungen für interne Leistungen	0,00	1.058.800,00	347.556,56	-711.243,44	0,00	0,00	0,00	0,00	0,00	0,00	0,00	0,00	0,00	711.243,44	0,00	0,00	0,00
23	- Kalkulatorische Kosten	0,00	394.100,00	414.028,80	19.928,80	0,00	0,00	0,00	0,00	0,00	0,00	0,00	0,00	0,00	-19.928,80	0,00	0,00	0,00
<b>24</b>	<b>= Kalkulatorisches Ergebnis</b>	<b>0,00</b>	<b>-1.452.900,00</b>	<b>-761.585,36</b>	<b>691.314,64</b>	<b>0,00</b>	<b>0,00</b>	<b>0,00</b>	<b>0,00</b>	<b>0,00</b>	<b>0,00</b>	<b>0,00</b>	<b>0,00</b>	<b>0,00</b>	<b>-691.314,64</b>	<b>0,00</b>	<b>0,00</b>	<b>0,00</b>
<b>25</b>	<b>= Nettoressourcenbedarf/-überschuss</b>	<b>0,00</b>	<b>-11.913.300,00</b>	<b>-10.655.800,84</b>	<b>1.257.499,16</b>	<b>0,00</b>	<b>0,00</b>	<b>0,00</b>	<b>0,00</b>	<b>0,00</b>	<b>0,00</b>	<b>0,00</b>	<b>0,00</b>	<b>0,00</b>	<b>-1.257.499,16</b>	<b>0,00</b>	<b>0,00</b>	<b>0,00</b>

**Teilfinanzrechnung mit Planvergleich**

**36.50.0101 Kindertagesstätten**

Nr.	Teilfinanzrechnung Einzahlungs- und Auszahlungsarten	Ergebnis		Fortgeschrieb. Ansatz		Ergebnis		Vergleich Ergeb./ Ansatz Sp. 3 - 2)		Ergänz. Festlegungen im HH-Vollzug		Ermächtigungsübertragung aus 2018		verfügbare Mittel abzgl. Ergebnis		Ermächtigungsübertragung ins Folgejahr	
		2018 EUR	2019 EUR	2019 EUR	2019 EUR	2019 EUR	2019 EUR	EUR	EUR	EUR	EUR	EUR	EUR	EUR	EUR	EUR	EUR
1	+ Summe der Einzahlungen aus laufender Verwaltungstätigkeit	0,00	5.335.000,00	5.757.878,33	422.878,33	690,00	690,00	0,00	0,00	0,00	0,00	0,00	0,00	-422.188,33	0,00	0,00	
2	- Summe der Auszahlungen aus laufender Verwaltungstätigkeit	5.092,38	15.289.300,00	14.957.807,93	-331.492,07	690,00	690,00	0,00	0,00	0,00	0,00	0,00	0,00	332.182,07	0,00	0,00	
<b>3</b>	<b>= Anteiliger Zahlungsmittelüberschuss/Zahlungsmittelbedarf aus laufender Verwaltungstätigkeit</b>	<b>- 5.092,38</b>	<b>-9.954.300,00</b>	<b>-9.199.929,60</b>	<b>754.370,40</b>	<b>0,00</b>	<b>0,00</b>	<b>0,00</b>	<b>0,00</b>	<b>0,00</b>	<b>0,00</b>	<b>0,00</b>	<b>0,00</b>	<b>-754.370,40</b>	<b>0,00</b>	<b>0,00</b>	
4	+ Einzahlungen aus Investitionszuwendungen	0,00	691.700,00	491.778,00	-199.922,00	0,00	0,00	0,00	0,00	0,00	0,00	0,00	0,00	199.922,00	0,00	0,00	
5	+ Einzahlungen aus Investitionsbeiträgen und ähnlichen Entgelten für Investitionstätigkeit	0,00	0,00	0,00	0,00	0,00	0,00	0,00	0,00	0,00	0,00	0,00	0,00	0,00	0,00	0,00	
6	+ Einzahlungen aus der Veräußerung von Sachvermögen	0,00	0,00	0,00	0,00	0,00	0,00	0,00	0,00	0,00	0,00	0,00	0,00	0,00	0,00	0,00	
7	+ Einzahlungen aus der Veräußerung von Finanzvermögen	0,00	0,00	0,00	0,00	0,00	0,00	0,00	0,00	0,00	0,00	0,00	0,00	0,00	0,00	0,00	
8	+ Einzahlungen für sonstige Investitionstätigkeit	0,00	0,00	6.770,00	6.770,00	0,00	0,00	0,00	0,00	0,00	0,00	0,00	0,00	-6.770,00	0,00	0,00	
<b>9</b>	<b>= Summe der Einzahlungen aus Investitionstätigkeit</b>	<b>0,00</b>	<b>691.700,00</b>	<b>498.548,00</b>	<b>-193.152,00</b>	<b>0,00</b>	<b>0,00</b>	<b>0,00</b>	<b>0,00</b>	<b>0,00</b>	<b>0,00</b>	<b>0,00</b>	<b>0,00</b>	<b>193.152,00</b>	<b>0,00</b>	<b>0,00</b>	
10	- Auszahlungen für den Erwerb von Grundstücken und Gebäuden	0,00	0,00	0,00	0,00	0,00	0,00	0,00	0,00	0,00	0,00	0,00	0,00	0,00	0,00	0,00	
11	- Auszahlungen für Baumaßnahmen	0,00	3.722.800,00	1.764.724,22	-1.958.075,78	-270.000,00	-270.000,00	0,00	0,00	0,00	0,00	0,00	0,00	1.688.075,78	840.009,38	0,00	
12	- Auszahlungen für den Erwerb von beweglichem Sachvermögen	0,00	136.700,00	23.626,34	-113.073,66	0,00	0,00	0,00	0,00	0,00	0,00	0,00	0,00	113.073,66	0,00	0,00	
13	- Auszahlungen für den Erwerb von Finanzvermögen	0,00	0,00	0,00	0,00	0,00	0,00	0,00	0,00	0,00	0,00	0,00	0,00	0,00	0,00	0,00	
14	- Auszahlungen für Investitionsförderungsmaßnahmen	0,00	24.900,00	11.020,71	-13.879,29	0,00	0,00	0,00	0,00	0,00	0,00	0,00	0,00	13.879,29	0,00	0,00	
15	- Auszahlungen für den Erwerb von immateriellen Vermögensgegenständen	0,00	0,00	0,00	0,00	0,00	0,00	0,00	0,00	0,00	0,00	0,00	0,00	0,00	0,00	0,00	
<b>16</b>	<b>= Summe der Auszahlungen aus Investitionstätigkeit</b>	<b>0,00</b>	<b>3.884.400,00</b>	<b>1.799.371,27</b>	<b>-2.085.028,73</b>	<b>-270.000,00</b>	<b>-270.000,00</b>	<b>0,00</b>	<b>0,00</b>	<b>0,00</b>	<b>0,00</b>	<b>0,00</b>	<b>0,00</b>	<b>1.815.028,73</b>	<b>840.009,38</b>	<b>0,00</b>	
<b>17</b>	<b>= Anteiliger Finanzierungsmitteleüberschuss/-bedarf aus Investitionstätigkeit</b>	<b>0,00</b>	<b>-3.192.700,00</b>	<b>-1.300.823,27</b>	<b>1.891.876,73</b>	<b>270.000,00</b>	<b>270.000,00</b>	<b>0,00</b>	<b>0,00</b>	<b>0,00</b>	<b>0,00</b>	<b>0,00</b>	<b>0,00</b>	<b>-1.621.876,73</b>	<b>-840.009,38</b>	<b>0,00</b>	
<b>18</b>	<b>= Anteiliger Finanzierungsmitteleüberschuss/-bedarf</b>	<b>- 5.092,38</b>	<b>-13.147.000,00</b>	<b>-10.500.752,87</b>	<b>2.646.247,13</b>	<b>270.000,00</b>	<b>270.000,00</b>	<b>0,00</b>	<b>0,00</b>	<b>0,00</b>	<b>0,00</b>	<b>0,00</b>	<b>0,00</b>	<b>-2.376.247,13</b>	<b>-840.009,38</b>	<b>0,00</b>	

### Finanzrechnung der Investitionsmaßnahmen

Nr.	Teilinvestitionsrechnung Einzahlungs- und Auszahlungsarten	Ergebnis		Fortgeschrieb.		Ergebnis		Vergleich		Ermächtigungs-		verfügbare		Ermächtigungs-	
		2018 EUR	1	2019 EUR	2	2019 EUR	3	4	5	2018 EUR	6	7	8		
<b>Produkt: 36.50.0101-Kindertagesstätten</b>															
<b>Maßnahme: 001-Kindergartenverwaltung allgemein</b>															
1	+ Einzahlungen aus Investitionszuwendungen	0,00		0,00		0,00		0,00		0,00		0,00		0,00	
2	+ Einzahlungen aus Investitionsbeiträgen und ähnlichen Entgelten für Investitionstätigkeit	0,00		0,00		0,00		0,00		0,00		0,00		0,00	
3	+ Einzahlungen aus der Veräußerung von Sachvermögen	0,00		0,00		0,00		0,00		0,00		0,00		0,00	
4	+ Einzahlungen aus der Veräußerung von Finanzvermögen	0,00		0,00		0,00		0,00		0,00		0,00		0,00	
5	+ Einzahlungen für sonstige Investitionstätigkeit	0,00		0,00		0,00		0,00		0,00		0,00		0,00	
<b>6</b>	<b>= Summe der Einzahlungen aus Investitionstätigkeit</b>	<b>0,00</b>		<b>0,00</b>		<b>0,00</b>		<b>0,00</b>		<b>0,00</b>		<b>0,00</b>		<b>0,00</b>	
7	- Auszahlungen für den Erwerb von Grundstücken und Gebäuden	0,00		0,00		0,00		0,00		0,00		0,00		0,00	
8	- Auszahlungen für Baumaßnahmen	0,00		0,00		0,00		0,00		0,00		0,00		0,00	
9	- Auszahlungen für den Erwerb von beweglichem Sachvermögen	0,00		0,00		0,00		0,00		0,00		0,00		0,00	
10	- Auszahlungen für den Erwerb von Finanzvermögen	0,00		0,00		0,00		0,00		0,00		0,00		0,00	
11	- Auszahlungen für Investitionsförderungsmaßnahmen	0,00		0,00		0,00		0,00		0,00		0,00		0,00	
12	- Auszahlungen für den Erwerb von immateriellen Vermögensgegenständen	0,00		0,00		0,00		0,00		0,00		0,00		0,00	
<b>13</b>	<b>= Summe der Auszahlungen aus Investitionstätigkeit</b>	<b>0,00</b>		<b>0,00</b>		<b>0,00</b>		<b>0,00</b>		<b>0,00</b>		<b>0,00</b>		<b>0,00</b>	
<b>14</b>	<b>= Saldo aus Investitionstätigkeit</b>	<b>0,00</b>		<b>0,00</b>		<b>0,00</b>		<b>0,00</b>		<b>0,00</b>		<b>0,00</b>		<b>0,00</b>	
15	- Aktivierte Eigenleistungen	0,00		0,00		0,00		0,00		0,00		0,00		0,00	
<b>16</b>	<b>= Gesamtkosten der Maßnahme</b>	<b>0,00</b>		<b>0,00</b>		<b>0,00</b>		<b>0,00</b>		<b>0,00</b>		<b>0,00</b>		<b>0,00</b>	

### Finanzrechnung der Investitionsmaßnahmen

Nr.	Teilinvestitionsrechnung	Ergebnis 2018 EUR	Fortgeschrieb. Ansatz 2019 EUR	Ergebnis 2019 EUR	Vergleich Ergeb./ Ansatz (Sp. 3 - 2) EUR	Ergänz. Fest- legungen im HH-Vollzug EUR	Ermächtigungs- übertragung aus 2018 EUR	verfügbare Mittel abzgl. Ergebnis EUR	Ermächtigungs- übertragung ins Folgejahr EUR
		1	2	3	4	5	6	7	8
<b>Produkt: 36.50.0101-Kindertagesstätten</b>									
<b>Maßnahme: 002-KITA Eugen-Bolz-Str.</b>									
1	+ Einzahlungen aus Investitionszuwendungen	0,00	0,00	0,00	0,00	0,00	0,00	0,00	0,00
2	+ Einzahlungen aus Investitionsbeiträgen und ähnlichen Entgelten für Investitionstätigkeit	0,00	0,00	0,00	0,00	0,00	0,00	0,00	0,00
3	+ Einzahlungen aus der Veräußerung von Sachvermögen	0,00	0,00	0,00	0,00	0,00	0,00	0,00	0,00
4	+ Einzahlungen aus der Veräußerung von Finanzvermögen	0,00	0,00	0,00	0,00	0,00	0,00	0,00	0,00
5	+ Einzahlungen für sonstige Investitionstätigkeit	0,00	0,00	0,00	0,00	0,00	0,00	0,00	0,00
<b>6</b>	<b>= Summe der Einzahlungen aus Investitionstätigkeit</b>	<b>0,00</b>	<b>0,00</b>	<b>0,00</b>	<b>0,00</b>	<b>0,00</b>	<b>0,00</b>	<b>0,00</b>	<b>0,00</b>
7	- Auszahlungen für den Erwerb von Grundstücken und Gebäuden	0,00	0,00	0,00	0,00	0,00	0,00	0,00	0,00
8	- Auszahlungen für Baumaßnahmen	0,00	0,00	0,00	0,00	0,00	0,00	0,00	0,00
9	- Auszahlungen für den Erwerb von beweglichem Sachvermögen	0,00	1.900,00	0,00	-1.900,00	0,00	0,00	1.900,00	0,00
10	- Auszahlungen für den Erwerb von Finanzvermögen	0,00	0,00	0,00	0,00	0,00	0,00	0,00	0,00
11	- Auszahlungen für Investitionsförderungsmaßnahmen	0,00	0,00	0,00	0,00	0,00	0,00	0,00	0,00
12	- Auszahlungen für den Erwerb von immateriellen Vermögensgegenständen	0,00	0,00	0,00	0,00	0,00	0,00	0,00	0,00
<b>13</b>	<b>= Summe der Auszahlungen aus Investitionstätigkeit</b>	<b>0,00</b>	<b>1.900,00</b>	<b>0,00</b>	<b>-1.900,00</b>	<b>0,00</b>	<b>0,00</b>	<b>1.900,00</b>	<b>0,00</b>
<b>14</b>	<b>= Saldo aus Investitionstätigkeit</b>	<b>0,00</b>	<b>-1.900,00</b>	<b>0,00</b>	<b>1.900,00</b>	<b>0,00</b>	<b>0,00</b>	<b>-1.900,00</b>	<b>0,00</b>
15	- Aktivierte Eigenleistungen	0,00	0,00	0,00	0,00	0,00	0,00	0,00	0,00
<b>16</b>	<b>= Gesamtkosten der Maßnahme</b>	<b>0,00</b>	<b>-1.900,00</b>	<b>0,00</b>	<b>1.900,00</b>	<b>0,00</b>	<b>0,00</b>	<b>-1.900,00</b>	<b>0,00</b>

### Finanzrechnung der Investitionsmaßnahmen

Nr.	Teilinvestitionsrechnung Einzahlungs- und Auszahlungsarten	Ergebnis		Fortgeschrieb. Ansatz	Ergebnis	Vergleich Ergeb./ Ansatz (Sp. 3 - 2)	Ergänz. Fest- legungen im HH-Vollzug	Ermächtigungs- übertragung aus 2018 EUR	verfügbare Mittel abzgl. Ergebnis	Ermächtigungs- übertragung ins Folgejahr
		2018 EUR	1							
<b>Produkt: 36.50.0101-Kindertagesstätten</b>										
<b>Maßnahme: 003-KITa Damaschkestr.</b>										
1	+ Einzahlungen aus Investitionszuwendungen	0,00	0,00	0,00	0,00	0,00	0,00	0,00	0,00	0,00
2	+ Einzahlungen aus Investitionsbeiträgen und ähnlichen Entgelten für Investitionstätigkeit	0,00	0,00	0,00	0,00	0,00	0,00	0,00	0,00	0,00
3	+ Einzahlungen aus der Veräußerung von Sachvermögen	0,00	0,00	0,00	0,00	0,00	0,00	0,00	0,00	0,00
4	+ Einzahlungen aus der Veräußerung von Finanzvermögen	0,00	0,00	0,00	0,00	0,00	0,00	0,00	0,00	0,00
5	+ Einzahlungen für sonstige Investitionstätigkeit	0,00	0,00	0,00	0,00	0,00	0,00	0,00	0,00	0,00
<b>6</b>	<b>= Summe der Einzahlungen aus Investitionstätigkeit</b>	<b>0,00</b>	<b>0,00</b>	<b>0,00</b>	<b>0,00</b>	<b>0,00</b>	<b>0,00</b>	<b>0,00</b>	<b>0,00</b>	<b>0,00</b>
7	- Auszahlungen für den Erwerb von Grundstücken und Gebäuden	0,00	0,00	0,00	0,00	0,00	0,00	0,00	0,00	0,00
8	- Auszahlungen für Baumaßnahmen	0,00	0,00	0,00	0,00	0,00	0,00	0,00	0,00	0,00
9	- Auszahlungen für den Erwerb von beweglichem Sachvermögen	0,00	21.400,00	0,00	0,00	-21.400,00	0,00	0,00	21.400,00	0,00
10	- Auszahlungen für den Erwerb von Finanzvermögen	0,00	0,00	0,00	0,00	0,00	0,00	0,00	0,00	0,00
11	- Auszahlungen für Investitionsförderungsmaßnahmen	0,00	0,00	0,00	0,00	0,00	0,00	0,00	0,00	0,00
12	- Auszahlungen für den Erwerb von immateriellen Vermögensgegenständen	0,00	0,00	0,00	0,00	0,00	0,00	0,00	0,00	0,00
<b>13</b>	<b>= Summe der Auszahlungen aus Investitionstätigkeit</b>	<b>0,00</b>	<b>21.400,00</b>	<b>0,00</b>	<b>0,00</b>	<b>-21.400,00</b>	<b>0,00</b>	<b>0,00</b>	<b>21.400,00</b>	<b>0,00</b>
<b>14</b>	<b>= Saldo aus Investitionstätigkeit</b>	<b>0,00</b>	<b>-21.400,00</b>	<b>0,00</b>	<b>0,00</b>	<b>21.400,00</b>	<b>0,00</b>	<b>0,00</b>	<b>-21.400,00</b>	<b>0,00</b>
15	- Aktivierte Eigenleistungen	0,00	0,00	0,00	0,00	0,00	0,00	0,00	0,00	0,00
<b>16</b>	<b>= Gesamtkosten der Maßnahme</b>	<b>0,00</b>	<b>-21.400,00</b>	<b>0,00</b>	<b>0,00</b>	<b>21.400,00</b>	<b>0,00</b>	<b>0,00</b>	<b>-21.400,00</b>	<b>0,00</b>



### Finanzrechnung der Investitionsmaßnahmen

Nr.	Teilinvestitionsrechnung Einzahlungs- und Auszahlungsarten	Ergebnis		Fortgeschrieb. Ansatz	Ergebnis 2019 EUR	Vergleich Ergeb./ Ansatz (Sp. 3 - 2) EUR	Ergänz. Fest- legungen im HH-Vollzug EUR	Ermächtigungs- übertragung aus 2018 EUR	verfügbare Mittel abzgl. Ergebnis EUR	Ermächtigungs- übertragung ins Folgejahr EUR
		2018 EUR	1							
<b>Produkt: 36.50.0101-Kindertagesstätten</b>										
<b>Maßnahme: 004-KITa Grabenstr.</b>										
1	+ Einzahlungen aus Investitionszuwendungen	0,00	0,00	0,00	0,00	0,00	0,00	0,00	0,00	0,00
2	+ Einzahlungen aus Investitionsbeiträgen und ähnlichen Entgelten für Investitionstätigkeit	0,00	0,00	0,00	0,00	0,00	0,00	0,00	0,00	0,00
3	+ Einzahlungen aus der Veräußerung von Sachvermögen	0,00	0,00	0,00	0,00	0,00	0,00	0,00	0,00	0,00
4	+ Einzahlungen aus der Veräußerung von Finanzvermögen	0,00	0,00	0,00	0,00	0,00	0,00	0,00	0,00	0,00
5	+ Einzahlungen für sonstige Investitionstätigkeit	0,00	0,00	0,00	0,00	0,00	0,00	0,00	0,00	0,00
<b>6</b>	<b>= Summe der Einzahlungen aus Investitionstätigkeit</b>	<b>0,00</b>	<b>0,00</b>	<b>0,00</b>	<b>0,00</b>	<b>0,00</b>	<b>0,00</b>	<b>0,00</b>	<b>0,00</b>	<b>0,00</b>
7	- Auszahlungen für den Erwerb von Grundstücken und Gebäuden	0,00	0,00	0,00	0,00	0,00	0,00	0,00	0,00	0,00
8	- Auszahlungen für Baumaßnahmen	0,00	0,00	0,00	0,00	0,00	0,00	0,00	0,00	0,00
9	- Auszahlungen für den Erwerb von beweglichem Sachvermögen	0,00	26.500,00	-15.720,54	10.779,46	-15.720,54	0,00	0,00	15.720,54	0,00
10	- Auszahlungen für den Erwerb von Finanzvermögen	0,00	0,00	0,00	0,00	0,00	0,00	0,00	0,00	0,00
11	- Auszahlungen für Investitionsförderungsmaßnahmen	0,00	0,00	0,00	0,00	0,00	0,00	0,00	0,00	0,00
12	- Auszahlungen für den Erwerb von immateriellen Vermögensgegenständen	0,00	0,00	0,00	0,00	0,00	0,00	0,00	0,00	0,00
<b>13</b>	<b>= Summe der Auszahlungen aus Investitionstätigkeit</b>	<b>0,00</b>	<b>26.500,00</b>	<b>-15.720,54</b>	<b>10.779,46</b>	<b>-15.720,54</b>	<b>0,00</b>	<b>0,00</b>	<b>15.720,54</b>	<b>0,00</b>
<b>14</b>	<b>= Saldo aus Investitionstätigkeit</b>	<b>0,00</b>	<b>-26.500,00</b>	<b>15.720,54</b>	<b>-10.779,46</b>	<b>15.720,54</b>	<b>0,00</b>	<b>0,00</b>	<b>-15.720,54</b>	<b>0,00</b>
15	- Aktivierte Eigenleistungen	0,00	0,00	0,00	0,00	0,00	0,00	0,00	0,00	0,00
<b>16</b>	<b>= Gesamtkosten der Maßnahme</b>	<b>0,00</b>	<b>-26.500,00</b>	<b>15.720,54</b>	<b>-10.779,46</b>	<b>15.720,54</b>	<b>0,00</b>	<b>0,00</b>	<b>-15.720,54</b>	<b>0,00</b>

### Finanzrechnung der Investitionsmaßnahmen

Nr.	Teilinvestitionsrechnung	Ergebnis 2018 EUR	Fortgeschrieb. Ansatz 2019 EUR	Ergebnis 2019 EUR	Vergleich Ergeb./ Ansatz (Sp. 3 - 2) EUR	Ergänz. Fest- legungen im HH-Vollzug EUR	Ermächtigungs- übertragung aus 2018 EUR	verfügbare Mittel abzgl. Ergebnis EUR	Ermächtigungs- übertragung ins Folgejahr EUR
		1	2	3	4	5	6	7	8
<b>Produkt: 36.50.0101-Kindertagesstätten</b>									
<b>Maßnahme: 005-KITa Gerokweg</b>									
1	+ Einzahlungen aus Investitionszuwendungen	0,00	0,00	0,00	0,00	0,00	0,00	0,00	0,00
2	+ Einzahlungen aus Investitionsbeiträgen und ähnlichen Entgelten für Investitionstätigkeit	0,00	0,00	0,00	0,00	0,00	0,00	0,00	0,00
3	+ Einzahlungen aus der Veräußerung von Sachvermögen	0,00	0,00	0,00	0,00	0,00	0,00	0,00	0,00
4	+ Einzahlungen aus der Veräußerung von Finanzvermögen	0,00	0,00	0,00	0,00	0,00	0,00	0,00	0,00
5	+ Einzahlungen für sonstige Investitionstätigkeit	0,00	0,00	0,00	0,00	0,00	0,00	0,00	0,00
<b>6</b>	<b>= Summe der Einzahlungen aus Investitionstätigkeit</b>	<b>0,00</b>	<b>0,00</b>	<b>0,00</b>	<b>0,00</b>	<b>0,00</b>	<b>0,00</b>	<b>0,00</b>	<b>0,00</b>
7	- Auszahlungen für den Erwerb von Grundstücken und Gebäuden	0,00	0,00	0,00	0,00	0,00	0,00	0,00	0,00
8	- Auszahlungen für Baumaßnahmen	0,00	0,00	0,00	0,00	0,00	0,00	0,00	0,00
9	- Auszahlungen für den Erwerb von beweglichem Sachvermögen	0,00	2.000,00	2.161,00	161,00	0,00	0,00	-161,00	0,00
10	- Auszahlungen für den Erwerb von Finanzvermögen	0,00	0,00	0,00	0,00	0,00	0,00	0,00	0,00
11	- Auszahlungen für Investitionsförderungsmaßnahmen	0,00	0,00	0,00	0,00	0,00	0,00	0,00	0,00
12	- Auszahlungen für den Erwerb von immateriellen Vermögensgegenständen	0,00	0,00	0,00	0,00	0,00	0,00	0,00	0,00
<b>13</b>	<b>= Summe der Auszahlungen aus Investitionstätigkeit</b>	<b>0,00</b>	<b>2.000,00</b>	<b>2.161,00</b>	<b>161,00</b>	<b>0,00</b>	<b>0,00</b>	<b>-161,00</b>	<b>0,00</b>
<b>14</b>	<b>= Saldo aus Investitionstätigkeit</b>	<b>0,00</b>	<b>-2.000,00</b>	<b>-2.161,00</b>	<b>-161,00</b>	<b>0,00</b>	<b>0,00</b>	<b>161,00</b>	<b>0,00</b>
15	- Aktivierte Eigenleistungen	0,00	0,00	0,00	0,00	0,00	0,00	0,00	0,00
<b>16</b>	<b>= Gesamtkosten der Maßnahme</b>	<b>0,00</b>	<b>-2.000,00</b>	<b>-2.161,00</b>	<b>-161,00</b>	<b>0,00</b>	<b>0,00</b>	<b>161,00</b>	<b>0,00</b>

### Finanzrechnung der Investitionsmaßnahmen

Nr.	Teilinvestitionsrechnung Einzahlungs- und Auszahlungsarten	Ergebnis		Fortgeschrieb.		Ergebnis		Vergleich		Ermächtigungs-		Ermächtigungs-	
		2018 EUR	2019 EUR	2019 EUR	2019 EUR	EUR	EUR	EUR	EUR	aus 2018 EUR	übertragung ins Folgejahr EUR	verfügbare Mittel abzgl. Ergebnis EUR	übertragung ins Folgejahr EUR
		1	2	3	4	5	6	7	8				
<b>Produkt: 36.50.0101-Kindertagesstätten</b>													
<b>Maßnahme: 006-KIT a Philipp-Wesp</b>													
1	+ Einzahlungen aus Investitionszuwendungen	0,00	0,00	0,00	0,00	0,00	0,00	0,00	0,00	0,00	0,00	0,00	
2	+ Einzahlungen aus Investitionsbeiträgen und ähnlichen Entgelten für Investitionstätigkeit	0,00	0,00	0,00	0,00	0,00	0,00	0,00	0,00	0,00	0,00	0,00	
3	+ Einzahlungen aus der Veräußerung von Sachvermögen	0,00	0,00	0,00	0,00	0,00	0,00	0,00	0,00	0,00	0,00	0,00	
4	+ Einzahlungen aus der Veräußerung von Finanzvermögen	0,00	0,00	0,00	0,00	0,00	0,00	0,00	0,00	0,00	0,00	0,00	
5	+ Einzahlungen für sonstige Investitionstätigkeit	0,00	0,00	0,00	0,00	0,00	0,00	0,00	0,00	0,00	0,00	0,00	
<b>6</b>	<b>= Summe der Einzahlungen aus Investitionstätigkeit</b>	<b>0,00</b>	<b>0,00</b>	<b>0,00</b>	<b>0,00</b>	<b>0,00</b>	<b>0,00</b>	<b>0,00</b>	<b>0,00</b>	<b>0,00</b>	<b>0,00</b>	<b>0,00</b>	
7	- Auszahlungen für den Erwerb von Grundstücken und Gebäuden	0,00	0,00	0,00	0,00	0,00	0,00	0,00	0,00	0,00	0,00	0,00	
8	- Auszahlungen für Baumaßnahmen	0,00	0,00	0,00	0,00	0,00	0,00	0,00	0,00	0,00	0,00	0,00	
9	- Auszahlungen für den Erwerb von beweglichem Sachvermögen	0,00	2.200,00	0,00	-2.200,00	0,00	0,00	2.200,00	0,00	0,00	2.200,00	0,00	
10	- Auszahlungen für den Erwerb von Finanzvermögen	0,00	0,00	0,00	0,00	0,00	0,00	0,00	0,00	0,00	0,00	0,00	
11	- Auszahlungen für Investitionsförderungsmaßnahmen	0,00	0,00	0,00	0,00	0,00	0,00	0,00	0,00	0,00	0,00	0,00	
12	- Auszahlungen für den Erwerb von immateriellen Vermögensgegenständen	0,00	0,00	0,00	0,00	0,00	0,00	0,00	0,00	0,00	0,00	0,00	
<b>13</b>	<b>= Summe der Auszahlungen aus Investitionstätigkeit</b>	<b>0,00</b>	<b>2.200,00</b>	<b>0,00</b>	<b>-2.200,00</b>	<b>0,00</b>	<b>0,00</b>	<b>2.200,00</b>	<b>0,00</b>	<b>0,00</b>	<b>2.200,00</b>	<b>0,00</b>	
<b>14</b>	<b>= Saldo aus Investitionstätigkeit</b>	<b>0,00</b>	<b>-2.200,00</b>	<b>0,00</b>	<b>2.200,00</b>	<b>0,00</b>	<b>0,00</b>	<b>-2.200,00</b>	<b>0,00</b>	<b>0,00</b>	<b>-2.200,00</b>	<b>0,00</b>	
15	- Aktivierte Eigenleistungen	0,00	0,00	0,00	0,00	0,00	0,00	0,00	0,00	0,00	0,00	0,00	
<b>16</b>	<b>= Gesamtkosten der Maßnahme</b>	<b>0,00</b>	<b>-2.200,00</b>	<b>0,00</b>	<b>2.200,00</b>	<b>0,00</b>	<b>0,00</b>	<b>-2.200,00</b>	<b>0,00</b>	<b>0,00</b>	<b>-2.200,00</b>	<b>0,00</b>	

### Finanzrechnung der Investitionsmaßnahmen

Nr.	Teilinvestitionsrechnung Einzahlungs- und Auszahlungsarten	Ergebnis		Fortgeschrieb. Ansatz		Ergebnis		Vergleich Ergeb./ Ansatz (Sp. 3 - 2)		Ergänz. Fest- legungen im HH-Vollzug		Ermächtigungs- übertragung aus 2018 EUR		verfügbare Mittel abzgl. Ergebnis		Ermächtigungs- übertragung ins Folgejahr		
		2018 EUR	1	2019 EUR	2	2019 EUR	3	4	5	6	7	8						
<b>Produkt: 36.50.0101-Kindertagesstätten</b>																		
<b>Maßnahme: 007-KITa Salinenstr.</b>																		
1	+ Einzahlungen aus Investitionszuwendungen	0,00	0,00	0,00	0,00	0,00	0,00	0,00	0,00	0,00	0,00	0,00	0,00	0,00	0,00	0,00	0,00	0,00
2	+ Einzahlungen aus Investitionsbeiträgen und ähnlichen Entgelten für Investitionstätigkeit	0,00	0,00	0,00	0,00	0,00	0,00	0,00	0,00	0,00	0,00	0,00	0,00	0,00	0,00	0,00	0,00	0,00
3	+ Einzahlungen aus der Veräußerung von Sachvermögen	0,00	0,00	0,00	0,00	0,00	0,00	0,00	0,00	0,00	0,00	0,00	0,00	0,00	0,00	0,00	0,00	0,00
4	+ Einzahlungen aus der Veräußerung von Finanzvermögen	0,00	0,00	0,00	0,00	0,00	0,00	0,00	0,00	0,00	0,00	0,00	0,00	0,00	0,00	0,00	0,00	0,00
5	+ Einzahlungen für sonstige Investitionstätigkeit	0,00	0,00	0,00	0,00	0,00	0,00	0,00	0,00	0,00	0,00	0,00	0,00	0,00	0,00	0,00	0,00	0,00
<b>6</b>	<b>= Summe der Einzahlungen aus Investitionstätigkeit</b>	<b>0,00</b>	<b>0,00</b>	<b>0,00</b>	<b>0,00</b>	<b>0,00</b>	<b>0,00</b>	<b>0,00</b>	<b>0,00</b>	<b>0,00</b>	<b>0,00</b>	<b>0,00</b>	<b>0,00</b>	<b>0,00</b>	<b>0,00</b>	<b>0,00</b>	<b>0,00</b>	<b>0,00</b>
7	- Auszahlungen für den Erwerb von Grundstücken und Gebäuden	0,00	0,00	0,00	0,00	0,00	0,00	0,00	0,00	0,00	0,00	0,00	0,00	0,00	0,00	0,00	0,00	0,00
8	- Auszahlungen für Baumaßnahmen	0,00	0,00	0,00	0,00	0,00	0,00	0,00	0,00	0,00	0,00	0,00	0,00	0,00	0,00	0,00	0,00	0,00
9	- Auszahlungen für den Erwerb von beweglichem Sachvermögen	0,00	34.200,00	0,00	34.200,00	0,00	-34.200,00	0,00	-34.200,00	0,00	0,00	0,00	0,00	34.200,00	0,00	0,00	0,00	0,00
10	- Auszahlungen für den Erwerb von Finanzvermögen	0,00	0,00	0,00	0,00	0,00	0,00	0,00	0,00	0,00	0,00	0,00	0,00	0,00	0,00	0,00	0,00	0,00
11	- Auszahlungen für Investitionsförderungsmaßnahmen	0,00	0,00	0,00	0,00	0,00	0,00	0,00	0,00	0,00	0,00	0,00	0,00	0,00	0,00	0,00	0,00	0,00
12	- Auszahlungen für den Erwerb von immateriellen Vermögensgegenständen	0,00	0,00	0,00	0,00	0,00	0,00	0,00	0,00	0,00	0,00	0,00	0,00	0,00	0,00	0,00	0,00	0,00
<b>13</b>	<b>= Summe der Auszahlungen aus Investitionstätigkeit</b>	<b>0,00</b>	<b>34.200,00</b>	<b>0,00</b>	<b>34.200,00</b>	<b>0,00</b>	<b>-34.200,00</b>	<b>0,00</b>	<b>-34.200,00</b>	<b>0,00</b>	<b>0,00</b>	<b>0,00</b>	<b>0,00</b>	<b>34.200,00</b>	<b>0,00</b>	<b>0,00</b>	<b>0,00</b>	<b>0,00</b>
<b>14</b>	<b>= Saldo aus Investitionstätigkeit</b>	<b>0,00</b>	<b>-34.200,00</b>	<b>0,00</b>	<b>-34.200,00</b>	<b>0,00</b>	<b>34.200,00</b>	<b>0,00</b>	<b>34.200,00</b>	<b>0,00</b>	<b>0,00</b>	<b>0,00</b>	<b>0,00</b>	<b>-34.200,00</b>	<b>0,00</b>	<b>0,00</b>	<b>0,00</b>	<b>0,00</b>
15	- Aktivierte Eigenleistungen	0,00	0,00	0,00	0,00	0,00	0,00	0,00	0,00	0,00	0,00	0,00	0,00	0,00	0,00	0,00	0,00	0,00
<b>16</b>	<b>= Gesamtkosten der Maßnahme</b>	<b>0,00</b>	<b>-34.200,00</b>	<b>0,00</b>	<b>-34.200,00</b>	<b>0,00</b>	<b>34.200,00</b>	<b>0,00</b>	<b>34.200,00</b>	<b>0,00</b>	<b>0,00</b>	<b>0,00</b>	<b>0,00</b>	<b>-34.200,00</b>	<b>0,00</b>	<b>0,00</b>	<b>0,00</b>	<b>0,00</b>

### Finanzrechnung der Investitionsmaßnahmen

Nr.	Teilinvestitionsrechnung Einzahlungs- und Auszahlungsarten	Ergebnis		Fortgeschrieb. Ansatz	Ergebnis 2019 EUR	Vergleich Ergeb./ Ansatz (Sp. 3 - 2) EUR	Ergänz. Fest- legungen im HH-Vollzug EUR	Ermächtigungs- übertragung aus 2018 EUR	verfügbare Mittel abzgl. Ergebnis EUR	Ermächtigungs- übertragung ins Folgejahr EUR
		2018 EUR	1							
<b>Produkt: 36.50.0101-Kindertagesstätten</b>										
<b>Maßnahme: 008-KIT a Lessingstr.</b>										
1	+ Einzahlungen aus Investitionszuwendungen	0,00	0,00	0,00	0,00	0,00	0,00	0,00	0,00	0,00
2	+ Einzahlungen aus Investitionsbeiträgen und ähnlichen Entgelten für Investitionstätigkeit	0,00	0,00	0,00	0,00	0,00	0,00	0,00	0,00	0,00
3	+ Einzahlungen aus der Veräußerung von Sachvermögen	0,00	0,00	0,00	0,00	0,00	0,00	0,00	0,00	0,00
4	+ Einzahlungen aus der Veräußerung von Finanzvermögen	0,00	0,00	0,00	0,00	0,00	0,00	0,00	0,00	0,00
5	+ Einzahlungen für sonstige Investitionstätigkeit	0,00	0,00	0,00	6.000,00	6.000,00	6.000,00	0,00	-6.000,00	0,00
<b>6</b>	<b>= Summe der Einzahlungen aus Investitionstätigkeit</b>	<b>0,00</b>	<b>0,00</b>	<b>0,00</b>	<b>6.000,00</b>	<b>6.000,00</b>	<b>0,00</b>	<b>0,00</b>	<b>-6.000,00</b>	<b>0,00</b>
7	- Auszahlungen für den Erwerb von Grundstücken und Gebäuden	0,00	0,00	0,00	0,00	0,00	0,00	0,00	0,00	0,00
8	- Auszahlungen für Baumaßnahmen	0,00	0,00	0,00	0,00	0,00	0,00	0,00	0,00	0,00
9	- Auszahlungen für den Erwerb von beweglichem Sachvermögen	0,00	3.500,00	0,00	6.305,33	2.805,33	0,00	0,00	-2.805,33	0,00
10	- Auszahlungen für den Erwerb von Finanzvermögen	0,00	0,00	0,00	0,00	0,00	0,00	0,00	0,00	0,00
11	- Auszahlungen für Investitionsförderungsmaßnahmen	0,00	0,00	0,00	0,00	0,00	0,00	0,00	0,00	0,00
12	- Auszahlungen für den Erwerb von immateriellen Vermögensgegenständen	0,00	0,00	0,00	0,00	0,00	0,00	0,00	0,00	0,00
<b>13</b>	<b>= Summe der Auszahlungen aus Investitionstätigkeit</b>	<b>0,00</b>	<b>3.500,00</b>	<b>0,00</b>	<b>6.305,33</b>	<b>2.805,33</b>	<b>0,00</b>	<b>0,00</b>	<b>-2.805,33</b>	<b>0,00</b>
<b>14</b>	<b>= Saldo aus Investitionstätigkeit</b>	<b>0,00</b>	<b>-3.500,00</b>	<b>0,00</b>	<b>-305,33</b>	<b>3.194,67</b>	<b>0,00</b>	<b>0,00</b>	<b>-3.194,67</b>	<b>0,00</b>
15	- Aktivierte Eigenleistungen	0,00	0,00	0,00	0,00	0,00	0,00	0,00	0,00	0,00
<b>16</b>	<b>= Gesamtkosten der Maßnahme</b>	<b>0,00</b>	<b>-3.500,00</b>	<b>0,00</b>	<b>-305,33</b>	<b>3.194,67</b>	<b>0,00</b>	<b>0,00</b>	<b>-3.194,67</b>	<b>0,00</b>

### Finanzrechnung der Investitionsmaßnahmen

Nr.	Teilinvestitionsrechnung Einzahlungs- und Auszahlungsarten	Ergebnis		Fortgeschrieb. Ansatz	Ergebnis	Vergleich Ergeb./ Ansatz (Sp. 3 - 2)	Ergänz. Fest- legungen im HH-Vollzug	Ermächtigungs- übertragung aus 2018 EUR	verfügbare Mittel abzgl. Ergebnis	Ermächtigungs- übertragung ins Folgejahr EUR
		2018 EUR	2019 EUR							
<b>Produkt: 36.50.0101-Kindertagesstätten</b>										
<b>Maßnahme: 009-KIT a Robert-Koch-Str.</b>										
1	+ Einzahlungen aus Investitionszuwendungen	0,00	0,00	0,00	0,00	0,00	0,00	0,00	0,00	0,00
2	+ Einzahlungen aus Investitionsbeiträgen und ähnlichen Entgelten für Investitionstätigkeit	0,00	0,00	0,00	0,00	0,00	0,00	0,00	0,00	0,00
3	+ Einzahlungen aus der Veräußerung von Sachvermögen	0,00	0,00	0,00	0,00	0,00	0,00	0,00	0,00	0,00
4	+ Einzahlungen aus der Veräußerung von Finanzvermögen	0,00	0,00	0,00	0,00	0,00	0,00	0,00	0,00	0,00
5	+ Einzahlungen für sonstige Investitionstätigkeit	0,00	0,00	0,00	0,00	0,00	0,00	0,00	0,00	0,00
<b>6</b>	<b>= Summe der Einzahlungen aus Investitionstätigkeit</b>	<b>0,00</b>	<b>0,00</b>	<b>0,00</b>	<b>0,00</b>	<b>0,00</b>	<b>0,00</b>	<b>0,00</b>	<b>0,00</b>	<b>0,00</b>
7	- Auszahlungen für den Erwerb von Grundstücken und Gebäuden	0,00	0,00	0,00	0,00	0,00	0,00	0,00	0,00	0,00
8	- Auszahlungen für Baumaßnahmen	0,00	0,00	0,00	0,00	0,00	0,00	0,00	0,00	0,00
9	- Auszahlungen für den Erwerb von beweglichem Sachvermögen	0,00	13.000,00	1.730,26	-11.269,74	0,00	0,00	0,00	11.269,74	0,00
10	- Auszahlungen für den Erwerb von Finanzvermögen	0,00	0,00	0,00	0,00	0,00	0,00	0,00	0,00	0,00
11	- Auszahlungen für Investitionsförderungsmaßnahmen	0,00	0,00	0,00	0,00	0,00	0,00	0,00	0,00	0,00
12	- Auszahlungen für den Erwerb von immateriellen Vermögensgegenständen	0,00	0,00	0,00	0,00	0,00	0,00	0,00	0,00	0,00
<b>13</b>	<b>= Summe der Auszahlungen aus Investitionstätigkeit</b>	<b>0,00</b>	<b>13.000,00</b>	<b>1.730,26</b>	<b>-11.269,74</b>	<b>0,00</b>	<b>0,00</b>	<b>0,00</b>	<b>11.269,74</b>	<b>0,00</b>
<b>14</b>	<b>= Saldo aus Investitionstätigkeit</b>	<b>0,00</b>	<b>-13.000,00</b>	<b>-1.730,26</b>	<b>11.269,74</b>	<b>0,00</b>	<b>0,00</b>	<b>0,00</b>	<b>-11.269,74</b>	<b>0,00</b>
15	- Aktivierte Eigenleistungen	0,00	0,00	11.721,09	11.721,09	0,00	0,00	0,00	-11.721,09	0,00
<b>16</b>	<b>= Gesamtkosten der Maßnahme</b>	<b>0,00</b>	<b>-13.000,00</b>	<b>-13.451,35</b>	<b>-451,35</b>	<b>0,00</b>	<b>0,00</b>	<b>0,00</b>	<b>451,35</b>	<b>0,00</b>

### Finanzrechnung der Investitionsmaßnahmen

Nr.	Teilinvestitionsrechnung Einzahlungs- und Auszahlungsarten	Ergebnis		Fortgeschrieb. Ansatz	Ergebnis	Vergleich Ergeb./ Ansatz (Sp. 3 - 2)	Ergänz. Fest- legungen im HH-Vollzug	Ermächtigungs- übertragung aus 2018 EUR	verfügbare Mittel abzgl. Ergebnis	Ermächtigungs- übertragung ins Folgejahr EUR
		2018 EUR	2019 EUR							
<b>Produkt: 36.50.0101-Kindertagesstätten</b>										
<b>Maßnahme: 010-KITa Danziger Str.</b>										
1	+ Einzahlungen aus Investitionszuwendungen	0,00	0,00	0,00	0,00	0,00	0,00	0,00	0,00	0,00
2	+ Einzahlungen aus Investitionsbeiträgen und ähnlichen Entgelten für Investitionstätigkeit	0,00	0,00	0,00	0,00	0,00	0,00	0,00	0,00	0,00
3	+ Einzahlungen aus der Veräußerung von Sachvermögen	0,00	0,00	0,00	0,00	0,00	0,00	0,00	0,00	0,00
4	+ Einzahlungen aus der Veräußerung von Finanzvermögen	0,00	0,00	0,00	0,00	0,00	0,00	0,00	0,00	0,00
5	+ Einzahlungen für sonstige Investitionstätigkeit	0,00	0,00	0,00	0,00	0,00	0,00	0,00	0,00	0,00
<b>6</b>	<b>= Summe der Einzahlungen aus Investitionstätigkeit</b>	<b>0,00</b>	<b>0,00</b>	<b>0,00</b>	<b>0,00</b>	<b>0,00</b>	<b>0,00</b>	<b>0,00</b>	<b>0,00</b>	<b>0,00</b>
7	- Auszahlungen für den Erwerb von Grundstücken und Gebäuden	0,00	0,00	0,00	0,00	0,00	0,00	0,00	0,00	0,00
8	- Auszahlungen für Baumaßnahmen	0,00	0,00	0,00	0,00	0,00	0,00	0,00	0,00	0,00
9	- Auszahlungen für den Erwerb von beweglichem Sachvermögen	0,00	1.000,00	1.024,51	24,51	0,00	0,00	0,00	-24,51	0,00
10	- Auszahlungen für den Erwerb von Finanzvermögen	0,00	0,00	0,00	0,00	0,00	0,00	0,00	0,00	0,00
11	- Auszahlungen für Investitionsförderungsmaßnahmen	0,00	0,00	0,00	0,00	0,00	0,00	0,00	0,00	0,00
12	- Auszahlungen für den Erwerb von immateriellen Vermögensgegenständen	0,00	0,00	0,00	0,00	0,00	0,00	0,00	0,00	0,00
<b>13</b>	<b>= Summe der Auszahlungen aus Investitionstätigkeit</b>	<b>0,00</b>	<b>1.000,00</b>	<b>1.024,51</b>	<b>24,51</b>	<b>0,00</b>	<b>0,00</b>	<b>0,00</b>	<b>-24,51</b>	<b>0,00</b>
<b>14</b>	<b>= Saldo aus Investitionstätigkeit</b>	<b>0,00</b>	<b>-1.000,00</b>	<b>-1.024,51</b>	<b>-24,51</b>	<b>0,00</b>	<b>0,00</b>	<b>0,00</b>	<b>24,51</b>	<b>0,00</b>
15	- Aktivierte Eigenleistungen	0,00	0,00	0,00	0,00	0,00	0,00	0,00	0,00	0,00
<b>16</b>	<b>= Gesamtkosten der Maßnahme</b>	<b>0,00</b>	<b>-1.000,00</b>	<b>-1.024,51</b>	<b>-24,51</b>	<b>0,00</b>	<b>0,00</b>	<b>0,00</b>	<b>24,51</b>	<b>0,00</b>

### Finanzrechnung der Investitionsmaßnahmen

Nr.	Teilinvestitionsrechnung Einzahlungs- und Auszahlungsarten	Ergebnis		Fortgeschrieb.		Ergebnis		Vergleich		Ermächtigungs-		verfügbare		Ermächtigungs-		
		2018 EUR	2019 EUR	2019 EUR	2019 EUR	2019 EUR	2019 EUR	2019 EUR	2019 EUR	2018 EUR	2018 EUR	2018 EUR	2018 EUR	2018 EUR	2018 EUR	2018 EUR
<b>Produkt: 36.50.0101-Kindertagesstätten</b>																
<b>Maßnahme: 011-KITa Klostergraben</b>																
1	+ Einzahlungen aus Investitionszuwendungen	0,00	0,00	0,00	0,00	0,00	0,00	0,00	0,00	0,00	0,00	0,00	0,00	0,00	0,00	0,00
2	+ Einzahlungen aus Investitionsbeiträgen und ähnlichen Entgelten für Investitionstätigkeit	0,00	0,00	0,00	0,00	0,00	0,00	0,00	0,00	0,00	0,00	0,00	0,00	0,00	0,00	0,00
3	+ Einzahlungen aus der Veräußerung von Sachvermögen	0,00	0,00	0,00	0,00	0,00	0,00	0,00	0,00	0,00	0,00	0,00	0,00	0,00	0,00	0,00
4	+ Einzahlungen aus der Veräußerung von Finanzvermögen	0,00	0,00	0,00	0,00	0,00	0,00	0,00	0,00	0,00	0,00	0,00	0,00	0,00	0,00	0,00
5	+ Einzahlungen für sonstige Investitionstätigkeit	0,00	0,00	0,00	0,00	0,00	0,00	0,00	0,00	0,00	0,00	0,00	0,00	0,00	0,00	0,00
<b>6</b>	<b>= Summe der Einzahlungen aus Investitionstätigkeit</b>	<b>0,00</b>	<b>0,00</b>	<b>0,00</b>	<b>0,00</b>	<b>0,00</b>	<b>0,00</b>	<b>0,00</b>	<b>0,00</b>	<b>0,00</b>	<b>0,00</b>	<b>0,00</b>	<b>0,00</b>	<b>0,00</b>	<b>0,00</b>	<b>0,00</b>
7	- Auszahlungen für den Erwerb von Grundstücken und Gebäuden	0,00	0,00	0,00	0,00	0,00	0,00	0,00	0,00	0,00	0,00	0,00	0,00	0,00	0,00	0,00
8	- Auszahlungen für Baumaßnahmen	0,00	0,00	0,00	0,00	0,00	0,00	0,00	0,00	0,00	0,00	0,00	0,00	0,00	0,00	0,00
9	- Auszahlungen für den Erwerb von beweglichem Sachvermögen	0,00	0,00	0,00	0,00	1.625,78	1.625,78	0,00	1.625,78	0,00	0,00	0,00	-1.625,78	0,00	0,00	0,00
10	- Auszahlungen für den Erwerb von Finanzvermögen	0,00	0,00	0,00	0,00	0,00	0,00	0,00	0,00	0,00	0,00	0,00	0,00	0,00	0,00	0,00
11	- Auszahlungen für Investitionsförderungsmaßnahmen	0,00	0,00	0,00	0,00	0,00	0,00	0,00	0,00	0,00	0,00	0,00	0,00	0,00	0,00	0,00
12	- Auszahlungen für den Erwerb von immateriellen Vermögensgegenständen	0,00	0,00	0,00	0,00	0,00	0,00	0,00	0,00	0,00	0,00	0,00	0,00	0,00	0,00	0,00
<b>13</b>	<b>= Summe der Auszahlungen aus Investitionstätigkeit</b>	<b>0,00</b>	<b>0,00</b>	<b>0,00</b>	<b>0,00</b>	<b>1.625,78</b>	<b>1.625,78</b>	<b>0,00</b>	<b>1.625,78</b>	<b>0,00</b>	<b>0,00</b>	<b>0,00</b>	<b>-1.625,78</b>	<b>0,00</b>	<b>0,00</b>	<b>0,00</b>
<b>14</b>	<b>= Saldo aus Investitionstätigkeit</b>	<b>0,00</b>	<b>0,00</b>	<b>0,00</b>	<b>0,00</b>	<b>-1.625,78</b>	<b>-1.625,78</b>	<b>0,00</b>	<b>-1.625,78</b>	<b>0,00</b>	<b>0,00</b>	<b>0,00</b>	<b>1.625,78</b>	<b>0,00</b>	<b>0,00</b>	<b>0,00</b>
15	- Aktivierte Eigenleistungen	0,00	0,00	0,00	0,00	0,00	0,00	0,00	0,00	0,00	0,00	0,00	0,00	0,00	0,00	0,00
<b>16</b>	<b>= Gesamtkosten der Maßnahme</b>	<b>0,00</b>	<b>0,00</b>	<b>0,00</b>	<b>0,00</b>	<b>-1.625,78</b>	<b>-1.625,78</b>	<b>0,00</b>	<b>-1.625,78</b>	<b>0,00</b>	<b>0,00</b>	<b>0,00</b>	<b>1.625,78</b>	<b>0,00</b>	<b>0,00</b>	<b>0,00</b>



### Finanzrechnung der Investitionsmaßnahmen

Nr.	Teilinvestitionsrechnung Einzahlungs- und Auszahlungsarten	Ergebnis		Fortgeschrieb. Ansatz	Ergebnis 2019 EUR	Vergleich Ergeb./ Ansatz (Sp. 3 - 2) EUR	Ergänz. Fest- legungen im HH-Vollzug EUR	Ermächtigungs- übertragung aus 2018 EUR	verfügbare Mittel abzgl. Ergebnis EUR	Ermächtigungs- übertragung ins Folgejahr EUR
		2018 EUR	1							
<b>Produkt: 36.50.0101-Kindertagesstätten</b>										
<b>Maßnahme: 012-KITa Harzstr.</b>										
1	+ Einzahlungen aus Investitionszuwendungen	0,00	0,00	0,00	0,00	0,00	0,00	0,00	0,00	0,00
2	+ Einzahlungen aus Investitionsbeiträgen und ähnlichen Entgelten für Investitionstätigkeit	0,00	0,00	0,00	0,00	0,00	0,00	0,00	0,00	0,00
3	+ Einzahlungen aus der Veräußerung von Sachvermögen	0,00	0,00	0,00	0,00	0,00	0,00	0,00	0,00	0,00
4	+ Einzahlungen aus der Veräußerung von Finanzvermögen	0,00	0,00	0,00	0,00	0,00	0,00	0,00	0,00	0,00
5	+ Einzahlungen für sonstige Investitionstätigkeit	0,00	0,00	0,00	0,00	0,00	0,00	0,00	0,00	0,00
<b>6</b>	<b>= Summe der Einzahlungen aus Investitionstätigkeit</b>	<b>0,00</b>	<b>0,00</b>	<b>0,00</b>	<b>0,00</b>	<b>0,00</b>	<b>0,00</b>	<b>0,00</b>	<b>0,00</b>	<b>0,00</b>
7	- Auszahlungen für den Erwerb von Grundstücken und Gebäuden	0,00	0,00	0,00	0,00	0,00	0,00	0,00	0,00	0,00
8	- Auszahlungen für Baumaßnahmen	0,00	20.000,00	0,00	0,00	-20.000,00	0,00	0,00	20.000,00	20.000,00
9	- Auszahlungen für den Erwerb von beweglichem Sachvermögen	0,00	0,00	0,00	0,00	0,00	0,00	0,00	0,00	0,00
10	- Auszahlungen für den Erwerb von Finanzvermögen	0,00	0,00	0,00	0,00	0,00	0,00	0,00	0,00	0,00
11	- Auszahlungen für Investitionsförderungsmaßnahmen	0,00	0,00	0,00	0,00	0,00	0,00	0,00	0,00	0,00
12	- Auszahlungen für den Erwerb von immateriellen Vermögensgegenständen	0,00	0,00	0,00	0,00	0,00	0,00	0,00	0,00	0,00
<b>13</b>	<b>= Summe der Auszahlungen aus Investitionstätigkeit</b>	<b>0,00</b>	<b>20.000,00</b>	<b>0,00</b>	<b>0,00</b>	<b>-20.000,00</b>	<b>0,00</b>	<b>0,00</b>	<b>20.000,00</b>	<b>20.000,00</b>
<b>14</b>	<b>= Saldo aus Investitionstätigkeit</b>	<b>0,00</b>	<b>-20.000,00</b>	<b>0,00</b>	<b>0,00</b>	<b>20.000,00</b>	<b>0,00</b>	<b>0,00</b>	<b>-20.000,00</b>	<b>-20.000,00</b>
15	- Aktivierte Eigenleistungen	0,00	0,00	0,00	0,00	0,00	0,00	0,00	0,00	0,00
<b>16</b>	<b>= Gesamtkosten der Maßnahme</b>	<b>0,00</b>	<b>-20.000,00</b>	<b>0,00</b>	<b>0,00</b>	<b>20.000,00</b>	<b>0,00</b>	<b>0,00</b>	<b>-20.000,00</b>	<b>-20.000,00</b>

**Finanzrechnung der Investitionsmaßnahmen**

Nr.	Teilinvestitionsrechnung	Ergebnis 2018 EUR	Fortgeschrieb. Ansatz 2019 EUR	Ergebnis 2019 EUR	Vergleich Ergeb./ Ansatz (Sp. 3 - 2) EUR	Ergänz. Fest- legungen im HH-Vollzug EUR	Ermächtigungs- übertragung aus 2018 EUR	verfügbare Mittel abzgl. Ergebnis EUR	Ermächtigungs- übertragung ins Folgejahr EUR
		1	2	3	4	5	6	7	8
<b>Produkt: 36.50.0101-Kindertagesstätten</b>									
<b>Maßnahme: 013-KITa Auf der Breit</b>									
1	+ Einzahlungen aus Investitionszuwendungen	0,00	0,00	0,00	0,00	0,00	0,00	0,00	0,00
2	+ Einzahlungen aus Investitionsbeiträgen und ähnlichen Entgelten für Investitionstätigkeit	0,00	0,00	0,00	0,00	0,00	0,00	0,00	0,00
3	+ Einzahlungen aus der Veräußerung von Sachvermögen	0,00	0,00	0,00	0,00	0,00	0,00	0,00	0,00
4	+ Einzahlungen aus der Veräußerung von Finanzvermögen	0,00	0,00	0,00	0,00	0,00	0,00	0,00	0,00
5	+ Einzahlungen für sonstige Investitionstätigkeit	0,00	0,00	0,00	0,00	0,00	0,00	0,00	0,00
<b>6</b>	<b>= Summe der Einzahlungen aus Investitionstätigkeit</b>	<b>0,00</b>	<b>0,00</b>	<b>0,00</b>	<b>0,00</b>	<b>0,00</b>	<b>0,00</b>	<b>0,00</b>	<b>0,00</b>
7	- Auszahlungen für den Erwerb von Grundstücken und Gebäuden	0,00	0,00	0,00	0,00	0,00	0,00	0,00	0,00
8	- Auszahlungen für Baumaßnahmen	0,00	0,00	0,00	0,00	0,00	0,00	0,00	0,00
9	- Auszahlungen für den Erwerb von beweglichem Sachvermögen	0,00	3.000,00	0,00	-3.000,00	0,00	0,00	3.000,00	0,00
10	- Auszahlungen für den Erwerb von Finanzvermögen	0,00	0,00	0,00	0,00	0,00	0,00	0,00	0,00
11	- Auszahlungen für Investitionsförderungsmaßnahmen	0,00	0,00	0,00	0,00	0,00	0,00	0,00	0,00
12	- Auszahlungen für den Erwerb von immateriellen Vermögensgegenständen	0,00	0,00	0,00	0,00	0,00	0,00	0,00	0,00
<b>13</b>	<b>= Summe der Auszahlungen aus Investitionstätigkeit</b>	<b>0,00</b>	<b>3.000,00</b>	<b>0,00</b>	<b>-3.000,00</b>	<b>0,00</b>	<b>0,00</b>	<b>3.000,00</b>	<b>0,00</b>
<b>14</b>	<b>= Saldo aus Investitionstätigkeit</b>	<b>0,00</b>	<b>-3.000,00</b>	<b>0,00</b>	<b>3.000,00</b>	<b>0,00</b>	<b>0,00</b>	<b>-3.000,00</b>	<b>0,00</b>
15	- Aktivierte Eigenleistungen	0,00	0,00	0,00	0,00	0,00	0,00	0,00	0,00
<b>16</b>	<b>= Gesamtkosten der Maßnahme</b>	<b>0,00</b>	<b>-3.000,00</b>	<b>0,00</b>	<b>3.000,00</b>	<b>0,00</b>	<b>0,00</b>	<b>-3.000,00</b>	<b>0,00</b>

### Finanzrechnung der Investitionsmaßnahmen

Nr.	Teilinvestitionsrechnung Einzahlungs- und Auszahlungsarten	Ergebnis		Fortgeschrieb. Ansatz	Ergebnis	Vergleich Ergeb./ Ansatz (Sp. 3 - 2)	Ergänz. Fest- legungen im HH-Vollzug	Ermächtigungs- übertragung aus 2018 EUR	verfügbare Mittel abzgl. Ergebnis	Ermächtigungs- übertragung ins Folgejahr EUR
		2018 EUR	1							
<b>Produkt: 36.50.0101-Kindertagesstätten</b>										
<b>Maßnahme: 014-KITa Grenchenstr.</b>										
1	+ Einzahlungen aus Investitionszuwendungen	0,00	0,00	0,00	0,00	0,00	0,00	0,00	0,00	0,00
2	+ Einzahlungen aus Investitionsbeiträgen und ähnlichen Entgelten für Investitionstätigkeit	0,00	0,00	0,00	0,00	0,00	0,00	0,00	0,00	0,00
3	+ Einzahlungen aus der Veräußerung von Sachvermögen	0,00	0,00	0,00	0,00	0,00	0,00	0,00	0,00	0,00
4	+ Einzahlungen aus der Veräußerung von Finanzvermögen	0,00	0,00	0,00	0,00	0,00	0,00	0,00	0,00	0,00
5	+ Einzahlungen für sonstige Investitionstätigkeit	0,00	0,00	0,00	0,00	0,00	0,00	0,00	0,00	0,00
<b>6</b>	<b>= Summe der Einzahlungen aus Investitionstätigkeit</b>	<b>0,00</b>	<b>0,00</b>	<b>0,00</b>	<b>0,00</b>	<b>0,00</b>	<b>0,00</b>	<b>0,00</b>	<b>0,00</b>	<b>0,00</b>
7	- Auszahlungen für den Erwerb von Grundstücken und Gebäuden	0,00	0,00	0,00	0,00	0,00	0,00	0,00	0,00	0,00
8	- Auszahlungen für Baumaßnahmen	0,00	0,00	0,00	0,00	0,00	0,00	0,00	0,00	0,00
9	- Auszahlungen für den Erwerb von beweglichem Sachvermögen	0,00	3.500,00	0,00	0,00	-3.500,00	0,00	0,00	3.500,00	0,00
10	- Auszahlungen für den Erwerb von Finanzvermögen	0,00	0,00	0,00	0,00	0,00	0,00	0,00	0,00	0,00
11	- Auszahlungen für Investitionsförderungsmaßnahmen	0,00	0,00	0,00	0,00	0,00	0,00	0,00	0,00	0,00
12	- Auszahlungen für den Erwerb von immateriellen Vermögensgegenständen	0,00	0,00	0,00	0,00	0,00	0,00	0,00	0,00	0,00
<b>13</b>	<b>= Summe der Auszahlungen aus Investitionstätigkeit</b>	<b>0,00</b>	<b>3.500,00</b>	<b>0,00</b>	<b>0,00</b>	<b>-3.500,00</b>	<b>0,00</b>	<b>0,00</b>	<b>3.500,00</b>	<b>0,00</b>
<b>14</b>	<b>= Saldo aus Investitionstätigkeit</b>	<b>0,00</b>	<b>-3.500,00</b>	<b>0,00</b>	<b>0,00</b>	<b>3.500,00</b>	<b>0,00</b>	<b>0,00</b>	<b>-3.500,00</b>	<b>0,00</b>
15	- Aktivierte Eigenleistungen	0,00	0,00	0,00	0,00	0,00	0,00	0,00	0,00	0,00
<b>16</b>	<b>= Gesamtkosten der Maßnahme</b>	<b>0,00</b>	<b>-3.500,00</b>	<b>0,00</b>	<b>0,00</b>	<b>3.500,00</b>	<b>0,00</b>	<b>0,00</b>	<b>-3.500,00</b>	<b>0,00</b>

### Finanzrechnung der Investitionsmaßnahmen

Nr.	Teilinvestitionsrechnung Einzahlungs- und Auszahlungsarten	Ergebnis		Fortgeschrieb. Ansatz	Ergebnis	Vergleich Ergeb./ Ansatz (Sp. 3 - 2)	Ergänz. Fest- legungen im HH-Vollzug	Ermächtigungs- übertragung aus 2018 EUR	verfügbare Mittel abzgl. Ergebnis	Ermächtigungs- übertragung ins Folgejahr EUR
		2018 EUR	2019 EUR							
<b>Produkt: 36.50.0101-Kindertagesstätten</b>										
<b>Maßnahme: 015-KITa Lautenbacher Str.</b>										
1	+ Einzahlungen aus Investitionszuwendungen	0,00	0,00	0,00	0,00	0,00	0,00	0,00	0,00	0,00
2	+ Einzahlungen aus Investitionsbeiträgen und ähnlichen Entgelten für Investitionstätigkeit	0,00	0,00	0,00	0,00	0,00	0,00	0,00	0,00	0,00
3	+ Einzahlungen aus der Veräußerung von Sachvermögen	0,00	0,00	0,00	0,00	0,00	0,00	0,00	0,00	0,00
4	+ Einzahlungen aus der Veräußerung von Finanzvermögen	0,00	0,00	0,00	0,00	0,00	0,00	0,00	0,00	0,00
5	+ Einzahlungen für sonstige Investitionstätigkeit	0,00	0,00	0,00	0,00	0,00	0,00	0,00	0,00	0,00
<b>6</b>	<b>= Summe der Einzahlungen aus Investitionstätigkeit</b>	<b>0,00</b>	<b>0,00</b>	<b>0,00</b>	<b>0,00</b>	<b>0,00</b>	<b>0,00</b>	<b>0,00</b>	<b>0,00</b>	<b>0,00</b>
7	- Auszahlungen für den Erwerb von Grundstücken und Gebäuden	0,00	0,00	0,00	0,00	0,00	0,00	0,00	0,00	0,00
8	- Auszahlungen für Baumaßnahmen	0,00	0,00	0,00	0,00	0,00	0,00	0,00	0,00	0,00
9	- Auszahlungen für den Erwerb von beweglichem Sachvermögen	0,00	5.500,00	0,00	0,00	-5.500,00	0,00	0,00	5.500,00	0,00
10	- Auszahlungen für den Erwerb von Finanzvermögen	0,00	0,00	0,00	0,00	0,00	0,00	0,00	0,00	0,00
11	- Auszahlungen für Investitionsförderungsmaßnahmen	0,00	0,00	0,00	0,00	0,00	0,00	0,00	0,00	0,00
12	- Auszahlungen für den Erwerb von immateriellen Vermögensgegenständen	0,00	0,00	0,00	0,00	0,00	0,00	0,00	0,00	0,00
<b>13</b>	<b>= Summe der Auszahlungen aus Investitionstätigkeit</b>	<b>0,00</b>	<b>5.500,00</b>	<b>0,00</b>	<b>0,00</b>	<b>-5.500,00</b>	<b>0,00</b>	<b>0,00</b>	<b>5.500,00</b>	<b>0,00</b>
<b>14</b>	<b>= Saldo aus Investitionstätigkeit</b>	<b>0,00</b>	<b>-5.500,00</b>	<b>0,00</b>	<b>0,00</b>	<b>5.500,00</b>	<b>0,00</b>	<b>0,00</b>	<b>-5.500,00</b>	<b>0,00</b>
15	- Aktivierte Eigenleistungen	0,00	0,00	0,00	438,76	438,76	0,00	0,00	-438,76	0,00
<b>16</b>	<b>= Gesamtkosten der Maßnahme</b>	<b>0,00</b>	<b>-5.500,00</b>	<b>0,00</b>	<b>-438,76</b>	<b>5.061,24</b>	<b>0,00</b>	<b>0,00</b>	<b>-5.061,24</b>	<b>0,00</b>

### Finanzrechnung der Investitionsmaßnahmen

Nr.	Teilinvestitionsrechnung Einzahlungs- und Auszahlungsarten	Ergebnis		Fortgeschrieb. Ansatz	Ergebnis	Vergleich Ergeb./ Ansatz (Sp. 3 - 2)	Ergänz. Fest- legungen im HH-Vollzug	Ermächtigungs- übertragung aus 2018 EUR	verfügbare Mittel abzgl. Ergebnis	Ermächtigungs- übertragung ins Folgejahr
		2018 EUR	2019 EUR							
<b>Produkt: 36.50.0101-Kindertagesstätten</b>										
<b>Maßnahme: 016-KITa's allgemein (Mensen)</b>										
1	+ Einzahlungen aus Investitionszuwendungen	0,00	0,00	0,00	0,00	0,00	0,00	0,00	0,00	0,00
2	+ Einzahlungen aus Investitionsbeiträgen und ähnlichen Entgelten für Investitionstätigkeit	0,00	0,00	0,00	0,00	0,00	0,00	0,00	0,00	0,00
3	+ Einzahlungen aus der Veräußerung von Sachvermögen	0,00	0,00	0,00	0,00	0,00	0,00	0,00	0,00	0,00
4	+ Einzahlungen aus der Veräußerung von Finanzvermögen	0,00	0,00	0,00	0,00	0,00	0,00	0,00	0,00	0,00
5	+ Einzahlungen für sonstige Investitionstätigkeit	0,00	0,00	0,00	0,00	0,00	0,00	0,00	0,00	0,00
<b>6</b>	<b>= Summe der Einzahlungen aus Investitionstätigkeit</b>	<b>0,00</b>	<b>0,00</b>	<b>0,00</b>	<b>0,00</b>	<b>0,00</b>	<b>0,00</b>	<b>0,00</b>	<b>0,00</b>	<b>0,00</b>
7	- Auszahlungen für den Erwerb von Grundstücken und Gebäuden	0,00	0,00	0,00	0,00	0,00	0,00	0,00	0,00	0,00
8	- Auszahlungen für Baumaßnahmen	0,00	0,00	0,00	0,00	0,00	0,00	0,00	0,00	0,00
9	- Auszahlungen für den Erwerb von beweglichem Sachvermögen	0,00	9.000,00	0,00	0,00	-9.000,00	0,00	0,00	9.000,00	0,00
10	- Auszahlungen für den Erwerb von Finanzvermögen	0,00	0,00	0,00	0,00	0,00	0,00	0,00	0,00	0,00
11	- Auszahlungen für Investitionsförderungsmaßnahmen	0,00	0,00	0,00	0,00	0,00	0,00	0,00	0,00	0,00
12	- Auszahlungen für den Erwerb von immateriellen Vermögensgegenständen	0,00	0,00	0,00	0,00	0,00	0,00	0,00	0,00	0,00
<b>13</b>	<b>= Summe der Auszahlungen aus Investitionstätigkeit</b>	<b>0,00</b>	<b>9.000,00</b>	<b>0,00</b>	<b>0,00</b>	<b>-9.000,00</b>	<b>0,00</b>	<b>0,00</b>	<b>9.000,00</b>	<b>0,00</b>
<b>14</b>	<b>= Saldo aus Investitionstätigkeit</b>	<b>0,00</b>	<b>-9.000,00</b>	<b>0,00</b>	<b>0,00</b>	<b>9.000,00</b>	<b>0,00</b>	<b>0,00</b>	<b>-9.000,00</b>	<b>0,00</b>
15	- Aktivierte Eigenleistungen	0,00	0,00	0,00	0,00	0,00	0,00	0,00	0,00	0,00
<b>16</b>	<b>= Gesamtkosten der Maßnahme</b>	<b>0,00</b>	<b>-9.000,00</b>	<b>0,00</b>	<b>0,00</b>	<b>9.000,00</b>	<b>0,00</b>	<b>0,00</b>	<b>-9.000,00</b>	<b>0,00</b>

### Finanzrechnung der Investitionsmaßnahmen

Nr.	Teilinvestitionsrechnung Einzahlungs- und Auszahlungsarten	Ergebnis		Fortgeschrieb. Ansatz	Ergebnis 2019 EUR	Vergleich Ergeb./ Ansatz (Sp. 3 - 2) EUR	Ergänz. Fest- legungen im HH-Vollzug EUR	Ermächtigungs- übertragung aus 2018 EUR	verfügbare Mittel abzgl. Ergebnis EUR	Ermächtigungs- übertragung ins Folgejahr EUR
		2018 EUR	1							
<b>Produkt: 36.50.0101-Kindertagesstätten</b>										
<b>Maßnahme: 017-KITa Robert-Koch-Str. (Bewegungsraum u. Leiterinnenbüro)</b>										
1	+ Einzahlungen aus Investitionszuwendungen	0,00	0,00	0,00	0,00	0,00	0,00	0,00	0,00	0,00
2	+ Einzahlungen aus Investitionsbeiträgen und ähnlichen Entgelten für Investitionstätigkeit	0,00	0,00	0,00	0,00	0,00	0,00	0,00	0,00	0,00
3	+ Einzahlungen aus der Veräußerung von Sachvermögen	0,00	0,00	0,00	0,00	0,00	0,00	0,00	0,00	0,00
4	+ Einzahlungen aus der Veräußerung von Finanzvermögen	0,00	0,00	0,00	0,00	0,00	0,00	0,00	0,00	0,00
5	+ Einzahlungen für sonstige Investitionstätigkeit	0,00	0,00	0,00	0,00	0,00	0,00	0,00	0,00	0,00
<b>6</b>	<b>= Summe der Einzahlungen aus Investitionstätigkeit</b>	<b>0,00</b>	<b>0,00</b>	<b>0,00</b>	<b>0,00</b>	<b>0,00</b>	<b>0,00</b>	<b>0,00</b>	<b>0,00</b>	<b>0,00</b>
7	- Auszahlungen für den Erwerb von Grundstücken und Gebäuden	0,00	0,00	0,00	0,00	0,00	0,00	0,00	0,00	0,00
8	- Auszahlungen für Baumaßnahmen	0,00	95.000,00	43.789,21	43.789,21	-51.210,79	0,00	0,00	51.210,79	0,00
9	- Auszahlungen für den Erwerb von beweglichem Sachvermögen	0,00	0,00	0,00	0,00	0,00	0,00	0,00	0,00	0,00
10	- Auszahlungen für den Erwerb von Finanzvermögen	0,00	0,00	0,00	0,00	0,00	0,00	0,00	0,00	0,00
11	- Auszahlungen für Investitionsförderungsmaßnahmen	0,00	0,00	0,00	0,00	0,00	0,00	0,00	0,00	0,00
12	- Auszahlungen für den Erwerb von immateriellen Vermögensgegenständen	0,00	0,00	0,00	0,00	0,00	0,00	0,00	0,00	0,00
<b>13</b>	<b>= Summe der Auszahlungen aus Investitionstätigkeit</b>	<b>0,00</b>	<b>95.000,00</b>	<b>43.789,21</b>	<b>43.789,21</b>	<b>-51.210,79</b>	<b>0,00</b>	<b>0,00</b>	<b>51.210,79</b>	<b>0,00</b>
<b>14</b>	<b>= Saldo aus Investitionstätigkeit</b>	<b>0,00</b>	<b>-95.000,00</b>	<b>-43.789,21</b>	<b>-43.789,21</b>	<b>51.210,79</b>	<b>0,00</b>	<b>0,00</b>	<b>-51.210,79</b>	<b>0,00</b>
15	- Aktivierte Eigenleistungen	0,00	0,00	0,00	0,00	0,00	0,00	0,00	0,00	0,00
<b>16</b>	<b>= Gesamtkosten der Maßnahme</b>	<b>0,00</b>	<b>-95.000,00</b>	<b>-43.789,21</b>	<b>-43.789,21</b>	<b>51.210,79</b>	<b>0,00</b>	<b>0,00</b>	<b>-51.210,79</b>	<b>0,00</b>

### Finanzrechnung der Investitionsmaßnahmen

Nr.	Teilinvestitionsrechnung Einzahlungs- und Auszahlungsarten	Ergebnis		Fortgeschrieb. Ansatz	Ergebnis	Vergleich Ergeb./ Ansatz (Sp. 3 - 2)	Ergänz. Fest- legungen im HH-Vollzug	Ermächtigungs- übertragung aus 2018 EUR	verfügbare Mittel abzgl. Ergebnis	Ermächtigungs- übertragung ins Folgejahr EUR
		2018 EUR	1							
<b>Produkt:</b> 36.50.0101-Kindertagesstätten										
<b>Maßnahme:</b> 018-Freie Träger										
1	+ Einzahlungen aus Investitionszuwendungen	0,00	0,00	0,00	0,00	0,00	0,00	0,00	0,00	0,00
2	+ Einzahlungen aus Investitionsbeiträgen und ähnlichen Entgelten für Investitionstätigkeit	0,00	0,00	0,00	0,00	0,00	0,00	0,00	0,00	0,00
3	+ Einzahlungen aus der Veräußerung von Sachvermögen	0,00	0,00	0,00	0,00	0,00	0,00	0,00	0,00	0,00
4	+ Einzahlungen aus der Veräußerung von Finanzvermögen	0,00	0,00	0,00	0,00	0,00	0,00	0,00	0,00	0,00
5	+ Einzahlungen für sonstige Investitionstätigkeit	0,00	0,00	0,00	0,00	0,00	0,00	0,00	0,00	0,00
<b>6</b>	<b>= Summe der Einzahlungen aus Investitionstätigkeit</b>	<b>0,00</b>	<b>0,00</b>	<b>0,00</b>	<b>0,00</b>	<b>0,00</b>	<b>0,00</b>	<b>0,00</b>	<b>0,00</b>	<b>0,00</b>
7	- Auszahlungen für den Erwerb von Grundstücken und Gebäuden	0,00	0,00	0,00	0,00	0,00	0,00	0,00	0,00	0,00
8	- Auszahlungen für Baumaßnahmen	0,00	30.000,00	0,00	0,00	-30.000,00	0,00	0,00	30.000,00	30.000,00
9	- Auszahlungen für den Erwerb von beweglichem Sachvermögen	0,00	0,00	0,00	0,00	0,00	0,00	0,00	0,00	0,00
10	- Auszahlungen für den Erwerb von Finanzvermögen	0,00	0,00	0,00	0,00	0,00	0,00	0,00	0,00	0,00
11	- Auszahlungen für Investitionsförderungsmaßnahmen	0,00	24.900,00	11.020,71	11.020,71	-13.879,29	0,00	0,00	13.879,29	0,00
12	- Auszahlungen für den Erwerb von immateriellen Vermögensgegenständen	0,00	0,00	0,00	0,00	0,00	0,00	0,00	0,00	0,00
<b>13</b>	<b>= Summe der Auszahlungen aus Investitionstätigkeit</b>	<b>0,00</b>	<b>54.900,00</b>	<b>11.020,71</b>	<b>11.020,71</b>	<b>-43.879,29</b>	<b>0,00</b>	<b>0,00</b>	<b>43.879,29</b>	<b>30.000,00</b>
<b>14</b>	<b>= Saldo aus Investitionstätigkeit</b>	<b>0,00</b>	<b>-54.900,00</b>	<b>-11.020,71</b>	<b>-11.020,71</b>	<b>43.879,29</b>	<b>0,00</b>	<b>0,00</b>	<b>-43.879,29</b>	<b>-30.000,00</b>
15	- Aktivierte Eigenleistungen	0,00	0,00	0,00	0,00	0,00	0,00	0,00	0,00	0,00
<b>16</b>	<b>= Gesamtkosten der Maßnahme</b>	<b>0,00</b>	<b>-54.900,00</b>	<b>-11.020,71</b>	<b>-11.020,71</b>	<b>43.879,29</b>	<b>0,00</b>	<b>0,00</b>	<b>-43.879,29</b>	<b>-30.000,00</b>

### Finanzrechnung der Investitionsmaßnahmen

Nr.	Teilinvestitionsrechnung Einzahlungs- und Auszahlungsarten	Ergebnis		Fortgeschrieb. Ansatz	Ergebnis 2019 EUR	Vergleich Ergeb./ Ansatz (Sp. 3 - 2) EUR	Ergänz. Fest- legungen im HH-Vollzug EUR	Ermächtigungs- übertragung aus 2018 EUR	verfügbare Mittel abzgl. Ergebnis EUR	Ermächtigungs- übertragung ins Folgejahr EUR
		2018 EUR	1							
<b>Produkt: 36.50.0101-Kindertagesstätten</b>										
<b>Maßnahme: 019-KITa Am Stadtpark</b>										
1	+ Einzahlungen aus Investitionszuwendungen	0,00	491.778,00	491.700,00	491.778,00	78,00	0,00	0,00	-78,00	0,00
2	+ Einzahlungen aus Investitionsbeiträgen und ähnlichen Entgelten für Investitionstätigkeit	0,00	0,00	0,00	0,00	0,00	0,00	0,00	0,00	0,00
3	+ Einzahlungen aus der Veräußerung von Sachvermögen	0,00	0,00	0,00	0,00	0,00	0,00	0,00	0,00	0,00
4	+ Einzahlungen aus der Veräußerung von Finanzvermögen	0,00	0,00	0,00	0,00	0,00	0,00	0,00	0,00	0,00
5	+ Einzahlungen für sonstige Investitionstätigkeit	0,00	770,00	0,00	770,00	770,00	0,00	0,00	-770,00	0,00
<b>6</b>	<b>= Summe der Einzahlungen aus Investitionstätigkeit</b>	<b>0,00</b>	<b>491.700,00</b>	<b>491.700,00</b>	<b>492.548,00</b>	<b>848,00</b>	<b>0,00</b>	<b>0,00</b>	<b>-848,00</b>	<b>0,00</b>
7	- Auszahlungen für den Erwerb von Grundstücken und Gebäuden	0,00	0,00	0,00	0,00	0,00	0,00	0,00	0,00	0,00
8	- Auszahlungen für Baumaßnahmen	0,00	1.864.800,00	1.864.800,00	575.709,88	-1.289.090,12	0,00	0,00	1.289.090,12	700.000,00
9	- Auszahlungen für den Erwerb von beweglichem Sachvermögen	0,00	0,00	0,00	0,00	0,00	0,00	0,00	0,00	0,00
10	- Auszahlungen für den Erwerb von Finanzvermögen	0,00	0,00	0,00	0,00	0,00	0,00	0,00	0,00	0,00
11	- Auszahlungen für Investitionsförderungsmaßnahmen	0,00	0,00	0,00	0,00	0,00	0,00	0,00	0,00	0,00
12	- Auszahlungen für den Erwerb von immateriellen Vermögensgegenständen	0,00	0,00	0,00	0,00	0,00	0,00	0,00	0,00	0,00
<b>13</b>	<b>= Summe der Auszahlungen aus Investitionstätigkeit</b>	<b>0,00</b>	<b>1.864.800,00</b>	<b>1.864.800,00</b>	<b>575.709,88</b>	<b>-1.289.090,12</b>	<b>0,00</b>	<b>0,00</b>	<b>1.289.090,12</b>	<b>700.000,00</b>
<b>14</b>	<b>= Saldo aus Investitionstätigkeit</b>	<b>0,00</b>	<b>-1.373.100,00</b>	<b>-1.373.100,00</b>	<b>-83.161,88</b>	<b>1.289.938,12</b>	<b>0,00</b>	<b>0,00</b>	<b>-1.289.938,12</b>	<b>-700.000,00</b>
15	- Aktivierte Eigenleistungen	0,00	0,00	0,00	1.146,16	1.146,16	0,00	0,00	-1.146,16	0,00
<b>16</b>	<b>= Gesamtkosten der Maßnahme</b>	<b>0,00</b>	<b>-1.373.100,00</b>	<b>-1.373.100,00</b>	<b>-84.308,04</b>	<b>1.288.791,96</b>	<b>0,00</b>	<b>0,00</b>	<b>-1.288.791,96</b>	<b>-700.000,00</b>



### Finanzrechnung der Investitionsmaßnahmen

Nr.	Teilinvestitionsrechnung Einzahlungs- und Auszahlungsarten	Ergebnis		Fortgeschrieb.		Ergebnis		Vergleich		Ergänz. Fest-		Ermächtigungs-		verfügbare		Ermächtigungs-	
		2018 EUR	1	2019 EUR	2	2019 EUR	3	4	5	2018 EUR	6	2018 EUR	7	8			
<b>Produkt: 36.50.0101-Kindertagesstätten</b>																	
<b>Maßnahme: 020-Interims-KiTa Kernstadt</b>																	
1	+ Einzahlungen aus Investitionszuwendungen	0,00	0,00	0,00	0,00	0,00	0,00	0,00	0,00	0,00	0,00	0,00	0,00	0,00	0,00	0,00	0,00
2	+ Einzahlungen aus Investitionsbeiträgen und ähnlichen Entgelten für Investitionstätigkeit	0,00	0,00	0,00	0,00	0,00	0,00	0,00	0,00	0,00	0,00	0,00	0,00	0,00	0,00	0,00	0,00
3	+ Einzahlungen aus der Veräußerung von Sachvermögen	0,00	0,00	0,00	0,00	0,00	0,00	0,00	0,00	0,00	0,00	0,00	0,00	0,00	0,00	0,00	0,00
4	+ Einzahlungen aus der Veräußerung von Finanzvermögen	0,00	0,00	0,00	0,00	0,00	0,00	0,00	0,00	0,00	0,00	0,00	0,00	0,00	0,00	0,00	0,00
5	+ Einzahlungen für sonstige Investitionstätigkeit	0,00	0,00	0,00	0,00	0,00	0,00	0,00	0,00	0,00	0,00	0,00	0,00	0,00	0,00	0,00	0,00
<b>6</b>	<b>= Summe der Einzahlungen aus Investitionstätigkeit</b>	<b>0,00</b>	<b>0,00</b>	<b>0,00</b>	<b>0,00</b>	<b>0,00</b>	<b>0,00</b>	<b>0,00</b>	<b>0,00</b>	<b>0,00</b>	<b>0,00</b>	<b>0,00</b>	<b>0,00</b>	<b>0,00</b>	<b>0,00</b>	<b>0,00</b>	<b>0,00</b>
7	- Auszahlungen für den Erwerb von Grundstücken und Gebäuden	0,00	0,00	0,00	0,00	0,00	0,00	0,00	0,00	0,00	0,00	0,00	0,00	0,00	0,00	0,00	0,00
8	- Auszahlungen für Baumaßnahmen	0,00	39.000,00	0,00	39.000,00	0,00	-39.000,00	0,00	39.000,00	0,00	0,00	0,00	0,00	0,00	39.000,00	0,00	0,00
9	- Auszahlungen für den Erwerb von beweglichem Sachvermögen	0,00	0,00	0,00	0,00	0,00	0,00	0,00	0,00	0,00	0,00	0,00	0,00	0,00	0,00	0,00	0,00
10	- Auszahlungen für den Erwerb von Finanzvermögen	0,00	0,00	0,00	0,00	0,00	0,00	0,00	0,00	0,00	0,00	0,00	0,00	0,00	0,00	0,00	0,00
11	- Auszahlungen für Investitionsförderungsmaßnahmen	0,00	0,00	0,00	0,00	0,00	0,00	0,00	0,00	0,00	0,00	0,00	0,00	0,00	0,00	0,00	0,00
12	- Auszahlungen für den Erwerb von immateriellen Vermögensgegenständen	0,00	0,00	0,00	0,00	0,00	0,00	0,00	0,00	0,00	0,00	0,00	0,00	0,00	0,00	0,00	0,00
<b>13</b>	<b>= Summe der Auszahlungen aus Investitionstätigkeit</b>	<b>0,00</b>	<b>39.000,00</b>	<b>0,00</b>	<b>-39.000,00</b>	<b>0,00</b>	<b>-39.000,00</b>	<b>0,00</b>	<b>39.000,00</b>	<b>0,00</b>	<b>0,00</b>	<b>0,00</b>	<b>0,00</b>	<b>0,00</b>	<b>39.000,00</b>	<b>0,00</b>	<b>0,00</b>
<b>14</b>	<b>= Saldo aus Investitionstätigkeit</b>	<b>0,00</b>	<b>-39.000,00</b>	<b>0,00</b>	<b>39.000,00</b>	<b>0,00</b>	<b>39.000,00</b>	<b>0,00</b>	<b>-39.000,00</b>	<b>0,00</b>	<b>0,00</b>	<b>0,00</b>	<b>0,00</b>	<b>0,00</b>	<b>-39.000,00</b>	<b>0,00</b>	<b>0,00</b>
15	- Aktivierte Eigenleistungen	0,00	0,00	0,00	0,00	0,00	0,00	0,00	0,00	0,00	0,00	0,00	0,00	0,00	0,00	0,00	0,00
<b>16</b>	<b>= Gesamtkosten der Maßnahme</b>	<b>0,00</b>	<b>-39.000,00</b>	<b>0,00</b>	<b>39.000,00</b>	<b>0,00</b>	<b>39.000,00</b>	<b>0,00</b>	<b>-39.000,00</b>	<b>0,00</b>	<b>0,00</b>	<b>0,00</b>	<b>0,00</b>	<b>0,00</b>	<b>-39.000,00</b>	<b>0,00</b>	<b>0,00</b>

### Finanzrechnung der Investitionsmaßnahmen

Nr.	Teilinvestitionsrechnung Einzahlungs- und Auszahlungsarten	Ergebnis		Fortgeschrieb. Ansatz		Ergebnis		Vergleich Ergeb./ Ansatz (Sp. 3 - 2)		Ergänz. Fest- legungen im HH-Vollzug		Ermächtigungs- übertragung aus 2018 EUR		verfügbare Mittel abzgl. Ergebnis		Ermächtigungs- übertragung ins Folgejahr	
		2018 EUR	1	2019 EUR	2	2019 EUR	3	4	5	6	7	8					
<b>Produkt: 36.50.0101-Kindertagesstätten</b>																	
<b>Maßnahme: 021-Kitas "Arbeitsschutz u. -sicherheit"</b>																	
1	+ Einzahlungen aus Investitionszuwendungen	0,00	0,00	0,00	0,00	0,00	0,00	0,00	0,00	0,00	0,00	0,00	0,00	0,00	0,00	0,00	0,00
2	+ Einzahlungen aus Investitionsbeiträgen und ähnlichen Entgelten für Investitionstätigkeit	0,00	0,00	0,00	0,00	0,00	0,00	0,00	0,00	0,00	0,00	0,00	0,00	0,00	0,00	0,00	0,00
3	+ Einzahlungen aus der Veräußerung von Sachvermögen	0,00	0,00	0,00	0,00	0,00	0,00	0,00	0,00	0,00	0,00	0,00	0,00	0,00	0,00	0,00	0,00
4	+ Einzahlungen aus der Veräußerung von Finanzvermögen	0,00	0,00	0,00	0,00	0,00	0,00	0,00	0,00	0,00	0,00	0,00	0,00	0,00	0,00	0,00	0,00
5	+ Einzahlungen für sonstige Investitionstätigkeit	0,00	0,00	0,00	0,00	0,00	0,00	0,00	0,00	0,00	0,00	0,00	0,00	0,00	0,00	0,00	0,00
<b>6</b>	<b>= Summe der Einzahlungen aus Investitionstätigkeit</b>	<b>0,00</b>	<b>0,00</b>	<b>0,00</b>	<b>0,00</b>	<b>0,00</b>	<b>0,00</b>	<b>0,00</b>	<b>0,00</b>	<b>0,00</b>	<b>0,00</b>	<b>0,00</b>	<b>0,00</b>	<b>0,00</b>	<b>0,00</b>	<b>0,00</b>	<b>0,00</b>
7	- Auszahlungen für den Erwerb von Grundstücken und Gebäuden	0,00	0,00	0,00	0,00	0,00	0,00	0,00	0,00	0,00	0,00	0,00	0,00	0,00	0,00	0,00	0,00
8	- Auszahlungen für Baumaßnahmen	0,00	0,00	0,00	0,00	0,00	0,00	0,00	0,00	0,00	0,00	0,00	0,00	0,00	0,00	0,00	0,00
9	- Auszahlungen für den Erwerb von beweglichem Sachvermögen	0,00	10.000,00	0,00	10.000,00	0,00	-10.000,00	0,00	0,00	0,00	0,00	0,00	0,00	10.000,00	0,00	0,00	0,00
10	- Auszahlungen für den Erwerb von Finanzvermögen	0,00	0,00	0,00	0,00	0,00	0,00	0,00	0,00	0,00	0,00	0,00	0,00	0,00	0,00	0,00	0,00
11	- Auszahlungen für Investitionsförderungsmaßnahmen	0,00	0,00	0,00	0,00	0,00	0,00	0,00	0,00	0,00	0,00	0,00	0,00	0,00	0,00	0,00	0,00
12	- Auszahlungen für den Erwerb von immateriellen Vermögensgegenständen	0,00	0,00	0,00	0,00	0,00	0,00	0,00	0,00	0,00	0,00	0,00	0,00	0,00	0,00	0,00	0,00
<b>13</b>	<b>= Summe der Auszahlungen aus Investitionstätigkeit</b>	<b>0,00</b>	<b>10.000,00</b>	<b>0,00</b>	<b>10.000,00</b>	<b>0,00</b>	<b>-10.000,00</b>	<b>0,00</b>	<b>0,00</b>	<b>0,00</b>	<b>0,00</b>	<b>0,00</b>	<b>0,00</b>	<b>10.000,00</b>	<b>0,00</b>	<b>0,00</b>	<b>0,00</b>
<b>14</b>	<b>= Saldo aus Investitionstätigkeit</b>	<b>0,00</b>	<b>-10.000,00</b>	<b>0,00</b>	<b>10.000,00</b>	<b>0,00</b>	<b>10.000,00</b>	<b>0,00</b>	<b>0,00</b>	<b>0,00</b>	<b>0,00</b>	<b>0,00</b>	<b>0,00</b>	<b>-10.000,00</b>	<b>0,00</b>	<b>0,00</b>	<b>0,00</b>
15	- Aktivierte Eigenleistungen	0,00	0,00	0,00	0,00	0,00	0,00	0,00	0,00	0,00	0,00	0,00	0,00	0,00	0,00	0,00	0,00
<b>16</b>	<b>= Gesamtkosten der Maßnahme</b>	<b>0,00</b>	<b>-10.000,00</b>	<b>0,00</b>	<b>10.000,00</b>	<b>0,00</b>	<b>10.000,00</b>	<b>0,00</b>	<b>0,00</b>	<b>0,00</b>	<b>0,00</b>	<b>0,00</b>	<b>0,00</b>	<b>-10.000,00</b>	<b>0,00</b>	<b>0,00</b>	<b>0,00</b>

### Finanzrechnung der Investitionsmaßnahmen

Nr.	Teilinvestitionsrechnung Einzahlungs- und Auszahlungsarten	Ergebnis		Fortgeschrieb. Ansatz	Ergebnis 2019 EUR	Vergleich Ergeb./ Ansatz (Sp. 3 - 2) EUR	Ergänz. Fest- legungen im HH-Vollzug EUR	Ermächtigungs- übertragung aus 2018 EUR	verfügbare Mittel abzgl. Ergebnis EUR	Ermächtigungs- übertragung ins Folgejahr EUR
		2018 EUR	1							
<b>Produkt: 36.50.0101-Kindertagesstätten</b>										
<b>Maßnahme: 022-Erweiterung KiTa Lautenbacher Str.</b>										
1	+ Einzahlungen aus Investitionszuwendungen	0,00		200.000,00	0,00	-200.000,00	0,00	0,00	200.000,00	0,00
2	+ Einzahlungen aus Investitionsbeiträgen und ähnlichen Entgelten für Investitionstätigkeit	0,00		0,00	0,00	0,00	0,00	0,00	0,00	0,00
3	+ Einzahlungen aus der Veräußerung von Sachvermögen	0,00		0,00	0,00	0,00	0,00	0,00	0,00	0,00
4	+ Einzahlungen aus der Veräußerung von Finanzvermögen	0,00		0,00	0,00	0,00	0,00	0,00	0,00	0,00
5	+ Einzahlungen für sonstige Investitionstätigkeit	0,00		0,00	0,00	0,00	0,00	0,00	0,00	0,00
<b>6</b>	<b>= Summe der Einzahlungen aus Investitionstätigkeit</b>	<b>0,00</b>		<b>200.000,00</b>	<b>0,00</b>	<b>-200.000,00</b>	<b>0,00</b>	<b>0,00</b>	<b>200.000,00</b>	<b>0,00</b>
7	- Auszahlungen für den Erwerb von Grundstücken und Gebäuden	0,00		0,00	0,00	0,00	0,00	0,00	0,00	0,00
8	- Auszahlungen für Baumaßnahmen	0,00		1.424.000,00	1.086.375,31	-337.624,69	-170.000,00	0,00	167.624,69	0,00
9	- Auszahlungen für den Erwerb von beweglichem Sachvermögen	0,00		0,00	0,00	0,00	0,00	0,00	0,00	0,00
10	- Auszahlungen für den Erwerb von Finanzvermögen	0,00		0,00	0,00	0,00	0,00	0,00	0,00	0,00
11	- Auszahlungen für Investitionsförderungsmaßnahmen	0,00		0,00	0,00	0,00	0,00	0,00	0,00	0,00
12	- Auszahlungen für den Erwerb von immateriellen Vermögensgegenständen	0,00		0,00	0,00	0,00	0,00	0,00	0,00	0,00
<b>13</b>	<b>= Summe der Auszahlungen aus Investitionstätigkeit</b>	<b>0,00</b>		<b>1.424.000,00</b>	<b>1.086.375,31</b>	<b>-337.624,69</b>	<b>-170.000,00</b>	<b>0,00</b>	<b>167.624,69</b>	<b>0,00</b>
<b>14</b>	<b>= Saldo aus Investitionstätigkeit</b>	<b>0,00</b>		<b>-1.224.000,00</b>	<b>-1.086.375,31</b>	<b>137.624,69</b>	<b>170.000,00</b>	<b>0,00</b>	<b>32.375,31</b>	<b>0,00</b>
15	- Aktivierte Eigenleistungen	0,00		0,00	451,53	451,53	0,00	0,00	-451,53	0,00
<b>16</b>	<b>= Gesamtkosten der Maßnahme</b>	<b>0,00</b>		<b>-1.224.000,00</b>	<b>-1.086.826,84</b>	<b>137.173,16</b>	<b>170.000,00</b>	<b>0,00</b>	<b>32.826,84</b>	<b>0,00</b>

### Finanzrechnung der Investitionsmaßnahmen

Nr.	Teilinvestitionsrechnung Einzahlungs- und Auszahlungsarten	Ergebnis		Fortgeschrieb. Ansatz	Ergebnis	Vergleich Ergeb./ Ansatz (Sp. 3 - 2)	Ergänz. Fest- legungen im HH-Vollzug	Ermächtigungs- übertragung aus 2018 EUR	verfügbare Mittel abzgl. Ergebnis	Ermächtigungs- übertragung ins Folgejahr EUR
		2018 EUR	1							
<b>Produkt: 36.50.0101-Kindertagesstätten</b>										
<b>Maßnahme: 023-KITa Pichterich Provisorium</b>										
1	+ Einzahlungen aus Investitionszuwendungen	0,00	0,00	0,00	0,00	0,00	0,00	0,00	0,00	0,00
2	+ Einzahlungen aus Investitionsbeiträgen und ähnlichen Entgelten für Investitionstätigkeit	0,00	0,00	0,00	0,00	0,00	0,00	0,00	0,00	0,00
3	+ Einzahlungen aus der Veräußerung von Sachvermögen	0,00	0,00	0,00	0,00	0,00	0,00	0,00	0,00	0,00
4	+ Einzahlungen aus der Veräußerung von Finanzvermögen	0,00	0,00	0,00	0,00	0,00	0,00	0,00	0,00	0,00
5	+ Einzahlungen für sonstige Investitionstätigkeit	0,00	0,00	0,00	0,00	0,00	0,00	0,00	0,00	0,00
<b>6</b>	<b>= Summe der Einzahlungen aus Investitionstätigkeit</b>	<b>0,00</b>	<b>0,00</b>	<b>0,00</b>	<b>0,00</b>	<b>0,00</b>	<b>0,00</b>	<b>0,00</b>	<b>0,00</b>	<b>0,00</b>
7	- Auszahlungen für den Erwerb von Grundstücken und Gebäuden	0,00	0,00	0,00	0,00	0,00	0,00	0,00	0,00	0,00
8	- Auszahlungen für Baumaßnahmen	0,00	0,00	0,00	0,00	0,00	0,00	0,00	0,00	0,00
9	- Auszahlungen für den Erwerb von beweglichem Sachvermögen	0,00	0,00	0,00	0,00	0,00	0,00	0,00	0,00	0,00
10	- Auszahlungen für den Erwerb von Finanzvermögen	0,00	0,00	0,00	0,00	0,00	0,00	0,00	0,00	0,00
11	- Auszahlungen für Investitionsförderungsmaßnahmen	0,00	0,00	0,00	0,00	0,00	0,00	0,00	0,00	0,00
12	- Auszahlungen für den Erwerb von immateriellen Vermögensgegenständen	0,00	0,00	0,00	0,00	0,00	0,00	0,00	0,00	0,00
<b>13</b>	<b>= Summe der Auszahlungen aus Investitionstätigkeit</b>	<b>0,00</b>	<b>0,00</b>	<b>0,00</b>	<b>0,00</b>	<b>0,00</b>	<b>0,00</b>	<b>0,00</b>	<b>0,00</b>	<b>0,00</b>
<b>14</b>	<b>= Saldo aus Investitionstätigkeit</b>	<b>0,00</b>	<b>0,00</b>	<b>0,00</b>	<b>0,00</b>	<b>0,00</b>	<b>0,00</b>	<b>0,00</b>	<b>0,00</b>	<b>0,00</b>
15	- Aktivierte Eigenleistungen	0,00	0,00	0,00	1.322,79	1.322,79	0,00	0,00	-1.322,79	0,00
<b>16</b>	<b>= Gesamtkosten der Maßnahme</b>	<b>0,00</b>	<b>0,00</b>	<b>0,00</b>	<b>-1.322,79</b>	<b>-1.322,79</b>	<b>0,00</b>	<b>0,00</b>	<b>1.322,79</b>	<b>0,00</b>

### Finanzrechnung der Investitionsmaßnahmen

Nr.	Teilinvestitionsrechnung	Ergebnis 2018 EUR	Fortgeschrieb. Ansatz 2019 EUR	Ergebnis 2019 EUR	Vergleich Ergeb./ Ansatz (Sp. 3 - 2) EUR	Ergänz. Fest- legungen im HH-Vollzug EUR	Ermächtigungs- übertragung aus 2018 EUR	verfügbare Mittel abzgl. Ergebnis EUR	Ermächtigungs- übertragung ins Folgejahr EUR
		1	2	3	4	5	6	7	8
<b>Produkt: 36.50.0101-Kindertagesstätten</b>									
<b>Maßnahme: 024-KIT a Danziger Str. (Anbau Küche u. Erweiterung Personalraum)</b>									
1	+ Einzahlungen aus Investitionszuwendungen	0,00	0,00	0,00	0,00	0,00	0,00	0,00	0,00
2	+ Einzahlungen aus Investitionsbeiträgen und ähnlichen Entgelten für Investitionstätigkeit	0,00	0,00	0,00	0,00	0,00	0,00	0,00	0,00
3	+ Einzahlungen aus der Veräußerung von Sachvermögen	0,00	0,00	0,00	0,00	0,00	0,00	0,00	0,00
4	+ Einzahlungen aus der Veräußerung von Finanzvermögen	0,00	0,00	0,00	0,00	0,00	0,00	0,00	0,00
5	+ Einzahlungen für sonstige Investitionstätigkeit	0,00	0,00	0,00	0,00	0,00	0,00	0,00	0,00
<b>6</b>	<b>= Summe der Einzahlungen aus Investitionstätigkeit</b>	<b>0,00</b>	<b>0,00</b>	<b>0,00</b>	<b>0,00</b>	<b>0,00</b>	<b>0,00</b>	<b>0,00</b>	<b>0,00</b>
7	- Auszahlungen für den Erwerb von Grundstücken und Gebäuden	0,00	0,00	0,00	0,00	0,00	0,00	0,00	0,00
8	- Auszahlungen für Baumaßnahmen	0,00	200.000,00	9.990,62	-190.009,38	-100.000,00	0,00	90.009,38	90.009,38
9	- Auszahlungen für den Erwerb von beweglichem Sachvermögen	0,00	0,00	0,00	0,00	0,00	0,00	0,00	0,00
10	- Auszahlungen für den Erwerb von Finanzvermögen	0,00	0,00	0,00	0,00	0,00	0,00	0,00	0,00
11	- Auszahlungen für Investitionsförderungsmaßnahmen	0,00	0,00	0,00	0,00	0,00	0,00	0,00	0,00
12	- Auszahlungen für den Erwerb von immateriellen Vermögensgegenständen	0,00	0,00	0,00	0,00	0,00	0,00	0,00	0,00
<b>13</b>	<b>= Summe der Auszahlungen aus Investitionstätigkeit</b>	<b>0,00</b>	<b>200.000,00</b>	<b>9.990,62</b>	<b>-190.009,38</b>	<b>-100.000,00</b>	<b>0,00</b>	<b>90.009,38</b>	<b>90.009,38</b>
<b>14</b>	<b>= Saldo aus Investitionstätigkeit</b>	<b>0,00</b>	<b>-200.000,00</b>	<b>-9.990,62</b>	<b>190.009,38</b>	<b>100.000,00</b>	<b>0,00</b>	<b>-90.009,38</b>	<b>-90.009,38</b>
15	- Aktivierte Eigenleistungen	0,00	0,00	0,00	0,00	0,00	0,00	0,00	0,00
<b>16</b>	<b>= Gesamtkosten der Maßnahme</b>	<b>0,00</b>	<b>-200.000,00</b>	<b>-9.990,62</b>	<b>190.009,38</b>	<b>100.000,00</b>	<b>0,00</b>	<b>-90.009,38</b>	<b>-90.009,38</b>

### Finanzrechnung der Investitionsmaßnahmen

Nr.	Teilinvestitionsrechnung Einzahlungs- und Auszahlungsarten	Ergebnis		Fortgeschrieb. Ansatz	Ergebnis 2019 EUR	Vergleich Ergeb./ Ansatz (Sp. 3 - 2) EUR	Ergänz. Fest- legungen im HH-Vollzug EUR	Ermächtigungs- übertragung aus 2018 EUR	verfügbare Mittel abzgl. Ergebnis EUR	Ermächtigungs- übertragung ins Folgejahr EUR
		2018 EUR	1							
<b>Produkt: 36.50.0101-Kindertagesstätten</b>										
<b>Maßnahme: 025-Neubau Kita Amorbach</b>										
1	+ Einzahlungen aus Investitionszuwendungen	0,00	0,00	0,00	0,00	0,00	0,00	0,00	0,00	0,00
2	+ Einzahlungen aus Investitionsbeiträgen und ähnlichen Entgelten für Investitionstätigkeit	0,00	0,00	0,00	0,00	0,00	0,00	0,00	0,00	0,00
3	+ Einzahlungen aus der Veräußerung von Sachvermögen	0,00	0,00	0,00	0,00	0,00	0,00	0,00	0,00	0,00
4	+ Einzahlungen aus der Veräußerung von Finanzvermögen	0,00	0,00	0,00	0,00	0,00	0,00	0,00	0,00	0,00
5	+ Einzahlungen für sonstige Investitionstätigkeit	0,00	0,00	0,00	0,00	0,00	0,00	0,00	0,00	0,00
<b>6</b>	<b>= Summe der Einzahlungen aus Investitionstätigkeit</b>	<b>0,00</b>	<b>0,00</b>	<b>0,00</b>	<b>0,00</b>	<b>0,00</b>	<b>0,00</b>	<b>0,00</b>	<b>0,00</b>	<b>0,00</b>
7	- Auszahlungen für den Erwerb von Grundstücken und Gebäuden	0,00	0,00	0,00	0,00	0,00	0,00	0,00	0,00	0,00
8	- Auszahlungen für Baumaßnahmen	0,00	50.000,00	48.859,20	48.859,20	-1.140,80	0,00	0,00	1.140,80	0,00
9	- Auszahlungen für den Erwerb von beweglichem Sachvermögen	0,00	0,00	0,00	0,00	0,00	0,00	0,00	0,00	0,00
10	- Auszahlungen für den Erwerb von Finanzvermögen	0,00	0,00	0,00	0,00	0,00	0,00	0,00	0,00	0,00
11	- Auszahlungen für Investitionsförderungsmaßnahmen	0,00	0,00	0,00	0,00	0,00	0,00	0,00	0,00	0,00
12	- Auszahlungen für den Erwerb von immateriellen Vermögensgegenständen	0,00	0,00	0,00	0,00	0,00	0,00	0,00	0,00	0,00
<b>13</b>	<b>= Summe der Auszahlungen aus Investitionstätigkeit</b>	<b>0,00</b>	<b>50.000,00</b>	<b>48.859,20</b>	<b>48.859,20</b>	<b>-1.140,80</b>	<b>0,00</b>	<b>0,00</b>	<b>1.140,80</b>	<b>0,00</b>
<b>14</b>	<b>= Saldo aus Investitionstätigkeit</b>	<b>0,00</b>	<b>-50.000,00</b>	<b>-48.859,20</b>	<b>-48.859,20</b>	<b>1.140,80</b>	<b>0,00</b>	<b>0,00</b>	<b>-1.140,80</b>	<b>0,00</b>
15	- Aktivierte Eigenleistungen	0,00	0,00	6.357,30	6.357,30	6.357,30	0,00	0,00	-6.357,30	0,00
<b>16</b>	<b>= Gesamtkosten der Maßnahme</b>	<b>0,00</b>	<b>-50.000,00</b>	<b>-55.216,50</b>	<b>-55.216,50</b>	<b>-5.216,50</b>	<b>0,00</b>	<b>0,00</b>	<b>5.216,50</b>	<b>0,00</b>

**Teilhaushalt 04: Finanzverwaltung**  
**Verantwortlich: Herr Kaufmann**

<b>Produkt</b>	<b>Bezeichnung</b>
11.22.0000	Finanzdienstleistungen
11.32.0000	Abgabenwesen (Steuern)
29.10.0000	Förderung von Kirchengemeinden
42.40.0400	Aquatoll
52.20.0000	Wohnungsbauförderung
53.10.0000	Stromkonzession
53.50.0000	Stadtwerke
54.80.0000	Hafenanlagen
55.30.0000	Bestattungswesen
55.30.1000	Städt. Bestattungsinstitut
57.10.0000	Wirtschaftsförderung

**Teilergebnisrechnung mit Planvergleich**

**Teilhaushalt 04 Finanzverwaltung**

Nr.	Teilergebnisrechnung	Teilhaushalt 04 Finanzverwaltung							
		Ergebnis 2018 EUR	Fortgeschrieb. Ansatz 2019 EUR	Ergebnis 2019 EUR	Vergleich Ergeb. / Ansatz (Sp. 3 - 2) EUR	Ergänz. Fest- legungen im HH-Vollzug EUR	Ermächtigungs- übertragung aus 2018 EUR	verfügbare Mittel abzgl. Ergebnis EUR	Ermächtigungs- übertragung ins Folgejahr EUR
		1	2	3	4	5	6	7	8
1	Steuern und ähnliche Abgaben	0,00	0,00	0,00	0,00	0,00	0,00	0,00	0,00
2	+ Zuweisungen und Zuwendungen, Umlagen	0,00	5.200,00	35.215,65	30.015,65	0,00	0,00	-30.015,65	0,00
3	+ Aufgelöste Investitionszuwendungen und -beiträge	0,00	0,00	0,00	0,00	0,00	0,00	0,00	0,00
4	+ Sonstige Transfererträge	0,00	0,00	0,00	0,00	0,00	0,00	0,00	0,00
5	+ Entgelte für öffentliche Leistungen oder Einrichtungen	0,00	500.000,00	424.988,72	-75.011,28	0,00	0,00	75.011,28	0,00
6	+ Sonstige privatrechtliche Leistungsentgelte	0,00	351.600,00	329.818,22	-21.781,78	0,00	0,00	21.781,78	0,00
7	+ Kostenerstattungen und Kostenumlagen	0,00	25.000,00	16.859,15	-8.140,85	0,00	0,00	8.140,85	0,00
8	+ Zinsen und ähnliche Erträge	0,00	135.500,00	137.016,53	1.516,53	0,00	0,00	-1.516,53	0,00
9	+ Aktivierte Eigenleistungen und Bestandsveränderungen	0,00	0,00	0,00	0,00	0,00	0,00	0,00	0,00
10	+ Sonstige ordentliche Erträge	0,00	2.021.100,00	1.763.649,71	-257.450,29	0,00	0,00	257.450,29	0,00
<b>11</b>	<b>= Anteilige ordentliche Erträge</b>	<b>0,00</b>	<b>3.038.400,00</b>	<b>2.707.547,98</b>	<b>-330.852,02</b>	<b>0,00</b>	<b>0,00</b>	<b>330.852,02</b>	<b>0,00</b>
12	- Personalaufwendungen	0,00	1.320.600,00	1.412.763,10	92.163,10	0,00	0,00	-92.163,10	0,00
13	- Versorgungsaufwendungen	0,00	0,00	16.511,54	16.511,54	0,00	0,00	-16.511,54	0,00
14	- Aufwendungen für Sach- und Dienstleistungen	0,00	415.500,00	389.070,79	-26.429,21	79.720,36	0,00	106.149,57	0,00
15	- Abschreibungen	0,00	186.500,00	176.198,46	-10.301,54	0,00	0,00	10.301,54	0,00
16	- Zinsen und ähnliche Aufwendungen	0,00	0,00	0,00	0,00	0,00	0,00	0,00	0,00
17	- Transferaufwendungen	0,00	2.616.500,00	3.099.885,31	483.385,31	475.000,00	0,00	-8.385,31	0,00
18	- Sonstige ordentliche Aufwendungen	0,00	144.000,00	74.041,17	-69.958,83	409,68	0,00	70.368,51	0,00
<b>19</b>	<b>= Anteilige ordentliche Aufwendungen</b>	<b>0,00</b>	<b>4.683.100,00</b>	<b>5.168.470,37</b>	<b>485.370,37</b>	<b>555.130,04</b>	<b>0,00</b>	<b>69.759,67</b>	<b>0,00</b>
<b>20</b>	<b>= Anteiliges ordentliches Ergebnis</b>	<b>0,00</b>	<b>-1.644.700,00</b>	<b>-2.460.922,39</b>	<b>-816.222,39</b>	<b>-555.130,04</b>	<b>0,00</b>	<b>261.092,35</b>	<b>0,00</b>
21	+ Erträge aus internen Leistungen	0,00	835.800,00	64.850,67	-770.949,33	0,00	0,00	770.949,33	0,00
22	- Aufwendungen für interne Leistungen	0,00	371.700,00	292.708,00	-78.992,00	0,00	0,00	78.992,00	0,00
23	- Kalkulatorische Kosten	0,00	82.800,00	85.107,93	2.307,93	0,00	0,00	-2.307,93	0,00
<b>24</b>	<b>= Kalkulatorisches Ergebnis</b>	<b>0,00</b>	<b>381.300,00</b>	<b>-312.965,26</b>	<b>-694.265,26</b>	<b>0,00</b>	<b>0,00</b>	<b>694.265,26</b>	<b>0,00</b>
<b>25</b>	<b>= Nettoressourcenbedarf/-überschuss</b>	<b>0,00</b>	<b>-1.263.400,00</b>	<b>-2.773.887,65</b>	<b>-1.510.487,65</b>	<b>-555.130,04</b>	<b>0,00</b>	<b>955.357,61</b>	<b>0,00</b>



**Teilfinanzrechnung mit Planvergleich**

**Teilhaushalt 04 Finanzverwaltung**

Nr.	Teilfinanzrechnung Einzahlungs- und Auszahlungsarten	Ergebnis		Fortgeschrieb. Ansatz		Ergebnis		Vergleich Ergeb./ Ansatz Sp. 3 - 2)		Ergänz. Festlegungen im HH-Vollzug		Ermächtigungsübertragung aus 2018		verfügbare Mittel abzgl. Ergebnis		Ermächtigungsübertragung ins Folgejahr	
		2018 EUR	2019 EUR	2019 EUR	2019 EUR	2019 EUR	2018 EUR	2018 EUR	EUR	EUR	EUR	EUR	EUR	EUR	EUR	EUR	EUR
1	+ Summe der Einzahlungen aus laufender Verwaltungstätigkeit	0,00	3.038.400,00	2.806.094,22	-232.305,78	0,00	0,00	232.305,78	0,00	0,00	0,00	0,00	0,00	232.305,78	0,00	0,00	0,00
2	- Summe der Auszahlungen aus laufender Verwaltungstätigkeit	20.724,29	4.496.600,00	4.966.941,53	470.341,53	555.130,04	0,00	84.788,51	0,00	0,00	0,00	0,00	0,00	84.788,51	0,00	0,00	0,00
<b>3</b>	<b>= Anteiliger Zahlungsmittelüberschuss/Zahlungsmittelbedarf aus laufender Verwaltungstätigkeit</b>	<b>- 20.724,29</b>	<b>-1.458.200,00</b>	<b>-2.160.847,31</b>	<b>-702.647,31</b>	<b>-555.130,04</b>	<b>0,00</b>	<b>147.517,27</b>	<b>0,00</b>	<b>0,00</b>	<b>0,00</b>	<b>0,00</b>	<b>0,00</b>	<b>147.517,27</b>	<b>0,00</b>	<b>0,00</b>	<b>0,00</b>
4	+ Einzahlungen aus Investitionszuwendungen	0,00	0,00	0,00	0,00	0,00	0,00	0,00	0,00	0,00	0,00	0,00	0,00	0,00	0,00	0,00	0,00
5	+ Einzahlungen aus Investitionsbeiträgen und ähnlichen Entgelten für Investitionstätigkeit	0,00	0,00	0,00	0,00	0,00	0,00	0,00	0,00	0,00	0,00	0,00	0,00	0,00	0,00	0,00	0,00
6	+ Einzahlungen aus der Veräußerung von Sachvermögen	0,00	0,00	0,00	0,00	0,00	0,00	0,00	0,00	0,00	0,00	0,00	0,00	0,00	0,00	0,00	0,00
7	+ Einzahlungen aus der Veräußerung von Finanzvermögen	0,00	429.000,00	247.641,00	-181.359,00	0,00	0,00	181.359,00	0,00	0,00	0,00	0,00	0,00	181.359,00	0,00	0,00	0,00
8	+ Einzahlungen für sonstige Investitionstätigkeit	0,00	0,00	0,00	0,00	0,00	0,00	0,00	0,00	0,00	0,00	0,00	0,00	0,00	0,00	0,00	0,00
<b>9</b>	<b>= Summe der Einzahlungen aus Investitionstätigkeit</b>	<b>0,00</b>	<b>429.000,00</b>	<b>247.641,00</b>	<b>-181.359,00</b>	<b>0,00</b>	<b>0,00</b>	<b>181.359,00</b>	<b>0,00</b>	<b>0,00</b>	<b>0,00</b>	<b>0,00</b>	<b>0,00</b>	<b>181.359,00</b>	<b>0,00</b>	<b>0,00</b>	<b>0,00</b>
10	- Auszahlungen für den Erwerb von Grundstücken und Gebäuden	0,00	0,00	0,00	0,00	0,00	0,00	0,00	0,00	0,00	0,00	0,00	0,00	0,00	0,00	0,00	0,00
11	- Auszahlungen für Baumaßnahmen	0,00	55.000,00	50.477,72	-4.522,28	0,00	0,00	4.522,28	0,00	0,00	0,00	0,00	0,00	4.522,28	0,00	0,00	0,00
12	- Auszahlungen für den Erwerb von beweglichem Sachvermögen	0,00	7.500,00	0,00	-7.500,00	0,00	0,00	7.500,00	0,00	0,00	0,00	0,00	0,00	7.500,00	0,00	0,00	0,00
13	- Auszahlungen für den Erwerb von Finanzvermögen	0,00	3.404.000,00	2.283.249,00	-1.120.751,00	0,00	0,00	1.120.751,00	0,00	0,00	0,00	0,00	0,00	1.120.751,00	0,00	0,00	0,00
14	- Auszahlungen für Investitionsförderungsmaßnahmen	0,00	118.000,00	118.000,00	0,00	0,00	0,00	0,00	0,00	0,00	0,00	0,00	0,00	0,00	0,00	0,00	0,00
15	- Auszahlungen für den Erwerb von immateriellen Vermögensgegenständen	0,00	0,00	0,00	0,00	0,00	0,00	0,00	0,00	0,00	0,00	0,00	0,00	0,00	0,00	0,00	0,00
<b>16</b>	<b>= Summe der Auszahlungen aus Investitionstätigkeit</b>	<b>0,00</b>	<b>3.584.500,00</b>	<b>2.451.726,72</b>	<b>-1.132.773,28</b>	<b>0,00</b>	<b>0,00</b>	<b>1.132.773,28</b>	<b>0,00</b>	<b>0,00</b>	<b>0,00</b>	<b>0,00</b>	<b>0,00</b>	<b>1.132.773,28</b>	<b>0,00</b>	<b>0,00</b>	<b>0,00</b>
<b>17</b>	<b>= Anteiliger Finanziermittelüberschuss/-bedarf aus Investitionstätigkeit</b>	<b>0,00</b>	<b>-3.155.500,00</b>	<b>-2.204.085,72</b>	<b>951.414,28</b>	<b>0,00</b>	<b>0,00</b>	<b>-951.414,28</b>	<b>0,00</b>	<b>0,00</b>	<b>0,00</b>	<b>0,00</b>	<b>0,00</b>	<b>-951.414,28</b>	<b>0,00</b>	<b>0,00</b>	<b>0,00</b>
<b>18</b>	<b>= Anteiliger Finanzierungsmittelüberschuss/-bedarf</b>	<b>- 20.724,29</b>	<b>-4.613.700,00</b>	<b>-4.364.933,03</b>	<b>248.766,97</b>	<b>-555.130,04</b>	<b>0,00</b>	<b>-803.897,01</b>	<b>0,00</b>	<b>0,00</b>	<b>0,00</b>	<b>0,00</b>	<b>0,00</b>	<b>-803.897,01</b>	<b>0,00</b>	<b>0,00</b>	<b>0,00</b>

**Teilergebnisrechnung mit Planvergleich**

**11.22.0000 Finanzdienstleistungen**

Nr.	Teilergebnisrechnung Ertrags- und Aufwandsarten	Ergebnis							
		2018 EUR	2019 EUR	Ergebnis 2019 EUR	Vergleich Ergeb. / Ansatz (Sp. 3 - 2) EUR	Ergänz. Fest- legungen im HH-Vollzug EUR	2018 EUR	verfügbare Mittel abzgl. Ergebnis EUR	Ermäßigungs- übertragung ins Folgejahr EUR
		1	2	3	4	5	6	7	8
1	Steuern und ähnliche Abgaben	0,00	0,00	0,00	0,00	0,00	0,00	0,00	0,00
2	+ Zuweisungen und Zuwendungen, Umlagen	0,00	0,00	0,00	0,00	0,00	0,00	0,00	0,00
3	+ Aufgelöste Investitionszuwendungen und -beiträge	0,00	0,00	0,00	0,00	0,00	0,00	0,00	0,00
4	+ Sonstige Transfererträge	0,00	0,00	0,00	0,00	0,00	0,00	0,00	0,00
5	+ Entgelte für öffentliche Leistungen oder Einrichtungen	0,00	0,00	170,00	170,00	0,00	0,00	-170,00	0,00
6	+ Sonstige privatrechtliche Leistungsentgelte	0,00	600,00	3.853,94	3.253,94	0,00	0,00	-3.253,94	0,00
7	+ Kostenerstattungen und Kostenumlagen	0,00	23.000,00	13.851,07	-9.148,93	0,00	0,00	9.148,93	0,00
8	+ Zinsen und ähnliche Erträge	0,00	0,00	2.277,62	2.277,62	0,00	0,00	-2.277,62	0,00
9	+ Aktivierte Eigenleistungen und Bestandsveränderungen	0,00	0,00	0,00	0,00	0,00	0,00	0,00	0,00
10	+ Sonstige ordentliche Erträge	0,00	71.100,00	68.949,74	-2.150,26	0,00	0,00	2.150,26	0,00
<b>11</b>	<b>= Anteilige ordentliche Erträge</b>	<b>0,00</b>	<b>94.700,00</b>	<b>89.102,37</b>	<b>-5.597,63</b>	<b>0,00</b>	<b>0,00</b>	<b>5.597,63</b>	<b>0,00</b>
12	- Personalaufwendungen	0,00	778.800,00	916.895,61	138.095,61	0,00	0,00	-138.095,61	0,00
13	- Versorgungsaufwendungen	0,00	0,00	6.564,83	6.564,83	0,00	0,00	-6.564,83	0,00
14	- Aufwendungen für Sach- und Dienstleistungen	0,00	85.500,00	70.649,97	-14.850,03	1.464,81	0,00	16.314,84	0,00
15	- Abschreibungen	0,00	11.000,00	11.574,29	574,29	0,00	0,00	-574,29	0,00
16	- Zinsen und ähnliche Aufwendungen	0,00	0,00	0,00	0,00	0,00	0,00	0,00	0,00
17	- Transferaufwendungen	0,00	0,00	8.471,68	8.471,68	0,00	0,00	-8.471,68	0,00
18	- Sonstige ordentliche Aufwendungen	0,00	25.200,00	49.011,91	23.811,91	409,68	0,00	-23.402,23	0,00
<b>19</b>	<b>= Anteilige ordentliche Aufwendungen</b>	<b>0,00</b>	<b>900.500,00</b>	<b>1.063.168,29</b>	<b>162.668,29</b>	<b>1.874,49</b>	<b>0,00</b>	<b>-160.793,80</b>	<b>0,00</b>
<b>20</b>	<b>= Anteiliges ordentliches Ergebnis</b>	<b>0,00</b>	<b>-805.800,00</b>	<b>-974.065,92</b>	<b>-168.265,92</b>	<b>-1.874,49</b>	<b>0,00</b>	<b>166.391,43</b>	<b>0,00</b>
21	+ Erträge aus internen Leistungen	0,00	805.800,00	44.546,09	-761.253,91	0,00	0,00	761.253,91	0,00
22	- Aufwendungen für interne Leistungen	0,00	59.000,00	84.380,31	25.380,31	0,00	0,00	-25.380,31	0,00
23	- Kalkulatorische Kosten	0,00	0,00	0,00	0,00	0,00	0,00	0,00	0,00
<b>24</b>	<b>= Kalkulatorisches Ergebnis</b>	<b>0,00</b>	<b>746.800,00</b>	<b>-39.834,22</b>	<b>-786.634,22</b>	<b>0,00</b>	<b>0,00</b>	<b>786.634,22</b>	<b>0,00</b>
<b>25</b>	<b>= Nettoressourcenbedarf/-überschuss</b>	<b>0,00</b>	<b>-59.000,00</b>	<b>-1.013.900,14</b>	<b>-954.900,14</b>	<b>-1.874,49</b>	<b>0,00</b>	<b>953.025,65</b>	<b>0,00</b>

**Teilfinanzrechnung mit Planvergleich**

**11.22.0000 Finanzdienstleistungen**

Nr.	Teilfinanzrechnung Einzahlungs- und Auszahlungsarten	Ergebnis		Fortgeschrieb. Ansatz	Ergebnis 2019 EUR	Vergleich Ergeb./ Ansatz Sp. 3 - 2)	Ergänz. Fest- legungen im HH-Vollzug	Ermächtigungs- übertragung aus 2018 EUR	verfügbare Mittel abzgl. Ergebnis	Ermächtigungs- übertragung ins Folgejahr
		2018 EUR	2019 EUR							
1	+ Summe der Einzahlungen aus laufender Verwaltungstätigkeit	0,00	94.700,00	94.700,00	72.458,68	-22.241,32	0,00	0,00	22.241,32	0,00
2	- Summe der Auszahlungen aus laufender Verwaltungstätigkeit	16.711,05	889.500,00	889.500,00	1.046.066,07	156.566,07	1.874,49	0,00	-154.691,58	0,00
<b>3</b>	<b>= Anteiliger Zahlungsmittelüberschuss/Zahlungsmittelbedarf aus laufender Verwaltungstätigkeit</b>	<b>- 16.711,05</b>	<b>-794.800,00</b>	<b>-794.800,00</b>	<b>-973.607,39</b>	<b>-178.807,39</b>	<b>-1.874,49</b>	<b>0,00</b>	<b>176.932,90</b>	<b>0,00</b>
4	+ Einzahlungen aus Investitionszuwendungen	0,00	0,00	0,00	0,00	0,00	0,00	0,00	0,00	0,00
5	+ Einzahlungen aus Investitionsbeiträgen und ähnlichen Entgelten für Investitionstätigkeit	0,00	0,00	0,00	0,00	0,00	0,00	0,00	0,00	0,00
6	+ Einzahlungen aus der Veräußerung von Sachvermögen	0,00	0,00	0,00	0,00	0,00	0,00	0,00	0,00	0,00
7	+ Einzahlungen aus der Veräußerung von Finanzvermögen	0,00	0,00	0,00	0,00	0,00	0,00	0,00	0,00	0,00
8	+ Einzahlungen für sonstige Investitionstätigkeit	0,00	0,00	0,00	0,00	0,00	0,00	0,00	0,00	0,00
<b>9</b>	<b>= Summe der Einzahlungen aus Investitionstätigkeit</b>	<b>0,00</b>	<b>0,00</b>	<b>0,00</b>	<b>0,00</b>	<b>0,00</b>	<b>0,00</b>	<b>0,00</b>	<b>0,00</b>	<b>0,00</b>
10	- Auszahlungen für den Erwerb von Grundstücken und Gebäuden	0,00	0,00	0,00	0,00	0,00	0,00	0,00	0,00	0,00
11	- Auszahlungen für Baumaßnahmen	0,00	0,00	0,00	0,00	0,00	0,00	0,00	0,00	0,00
12	- Auszahlungen für den Erwerb von beweglichem Sachvermögen	0,00	0,00	0,00	0,00	0,00	0,00	0,00	0,00	0,00
13	- Auszahlungen für den Erwerb von Finanzvermögen	0,00	0,00	0,00	0,00	0,00	0,00	0,00	0,00	0,00
14	- Auszahlungen für Investitionsförderungsmaßnahmen	0,00	0,00	0,00	0,00	0,00	0,00	0,00	0,00	0,00
15	- Auszahlungen für den Erwerb von immateriellen Vermögensgegenständen	0,00	0,00	0,00	0,00	0,00	0,00	0,00	0,00	0,00
<b>16</b>	<b>= Summe der Auszahlungen aus Investitionstätigkeit</b>	<b>0,00</b>	<b>0,00</b>	<b>0,00</b>	<b>0,00</b>	<b>0,00</b>	<b>0,00</b>	<b>0,00</b>	<b>0,00</b>	<b>0,00</b>
<b>17</b>	<b>= Anteiliger Finanzierungsmitteleüberschuss/-bedarf aus Investitionstätigkeit</b>	<b>0,00</b>	<b>0,00</b>	<b>0,00</b>	<b>0,00</b>	<b>0,00</b>	<b>0,00</b>	<b>0,00</b>	<b>0,00</b>	<b>0,00</b>
<b>18</b>	<b>= Anteiliger Finanzierungsmitteleüberschuss/-bedarf</b>	<b>- 16.711,05</b>	<b>-794.800,00</b>	<b>-794.800,00</b>	<b>-973.607,39</b>	<b>-178.807,39</b>	<b>-1.874,49</b>	<b>0,00</b>	<b>176.932,90</b>	<b>0,00</b>

### Finanzrechnung der Investitionsmaßnahmen

Nr.	Teilinvestitionsrechnung Einzahlungs- und Auszahlungsarten	Ergebnis		Fortgeschrieb. Ansatz	Ergebnis 2019 EUR	Vergleich Ergeb./ Ansatz (Sp. 3 - 2) EUR	Ergänz. Fest- legungen im HH-Vollzug EUR	Ermächtigungs- übertragung aus 2018 EUR	verfügbare Mittel abzgl. Ergebnis EUR	Ermächtigungs- übertragung ins Folgejahr EUR
		2018 EUR	1							
<b>Produkt: 11.22.0000-Finanzdienstleistungen</b>										
<b>Maßnahme: 001-Finanzdienstleistungen allgemein</b>										
1	+ Einzahlungen aus Investitionszuwendungen	0,00	0,00	0,00	0,00	0,00	0,00	0,00	0,00	0,00
2	+ Einzahlungen aus Investitionsbeiträgen und ähnlichen Entgelten für Investitionstätigkeit	0,00	0,00	0,00	0,00	0,00	0,00	0,00	0,00	0,00
3	+ Einzahlungen aus der Veräußerung von Sachvermögen	0,00	0,00	0,00	0,00	0,00	0,00	0,00	0,00	0,00
4	+ Einzahlungen aus der Veräußerung von Finanzvermögen	0,00	0,00	0,00	0,00	0,00	0,00	0,00	0,00	0,00
5	+ Einzahlungen für sonstige Investitionstätigkeit	0,00	0,00	0,00	0,00	0,00	0,00	0,00	0,00	0,00
<b>6</b>	<b>= Summe der Einzahlungen aus Investitionstätigkeit</b>	<b>0,00</b>	<b>0,00</b>	<b>0,00</b>	<b>0,00</b>	<b>0,00</b>	<b>0,00</b>	<b>0,00</b>	<b>0,00</b>	<b>0,00</b>
7	- Auszahlungen für den Erwerb von Grundstücken und Gebäuden	0,00	0,00	0,00	0,00	0,00	0,00	0,00	0,00	0,00
8	- Auszahlungen für Baumaßnahmen	0,00	0,00	0,00	0,00	0,00	0,00	0,00	0,00	0,00
9	- Auszahlungen für den Erwerb von beweglichem Sachvermögen	0,00	0,00	0,00	0,00	0,00	0,00	0,00	0,00	0,00
10	- Auszahlungen für den Erwerb von Finanzvermögen	0,00	0,00	0,00	0,00	0,00	0,00	0,00	0,00	0,00
11	- Auszahlungen für Investitionsförderungsmaßnahmen	0,00	0,00	0,00	0,00	0,00	0,00	0,00	0,00	0,00
12	- Auszahlungen für den Erwerb von immateriellen Vermögensgegenständen	0,00	0,00	0,00	0,00	0,00	0,00	0,00	0,00	0,00
<b>13</b>	<b>= Summe der Auszahlungen aus Investitionstätigkeit</b>	<b>0,00</b>	<b>0,00</b>	<b>0,00</b>	<b>0,00</b>	<b>0,00</b>	<b>0,00</b>	<b>0,00</b>	<b>0,00</b>	<b>0,00</b>
<b>14</b>	<b>= Saldo aus Investitionstätigkeit</b>	<b>0,00</b>	<b>0,00</b>	<b>0,00</b>	<b>0,00</b>	<b>0,00</b>	<b>0,00</b>	<b>0,00</b>	<b>0,00</b>	<b>0,00</b>
15	- Aktivierte Eigenleistungen	0,00	0,00	0,00	0,00	0,00	0,00	0,00	0,00	0,00
<b>16</b>	<b>= Gesamtkosten der Maßnahme</b>	<b>0,00</b>	<b>0,00</b>	<b>0,00</b>	<b>0,00</b>	<b>0,00</b>	<b>0,00</b>	<b>0,00</b>	<b>0,00</b>	<b>0,00</b>

### Finanzrechnung der Investitionsmaßnahmen

Nr.	Teilinvestitionsrechnung	Ergebnis 2018 EUR	Fortgeschrieb. Ansatz 2019 EUR	Ergebnis 2019 EUR	Vergleich Ergeb./ Ansatz (Sp. 3 - 2) EUR	Ergänz. Fest- legungen im HH-Vollzug EUR	Ermächtigungs- übertragung aus 2018 EUR	verfügbare Mittel abzgl. Ergebnis EUR	Ermächtigungs- übertragung ins Folgejahr EUR
		1	2	3	4	5	6	7	8
<b>Produkt: 11.22.0000-Finanzdienstleistungen</b>									
<b>Maßnahme: 002-Einführung NKHR</b>									
1	+ Einzahlungen aus Investitionszuwendungen	0,00	0,00	0,00	0,00	0,00	0,00	0,00	0,00
2	+ Einzahlungen aus Investitionsbeiträgen und ähnlichen Entgelten für Investitionstätigkeit	0,00	0,00	0,00	0,00	0,00	0,00	0,00	0,00
3	+ Einzahlungen aus der Veräußerung von Sachvermögen	0,00	0,00	0,00	0,00	0,00	0,00	0,00	0,00
4	+ Einzahlungen aus der Veräußerung von Finanzvermögen	0,00	0,00	0,00	0,00	0,00	0,00	0,00	0,00
5	+ Einzahlungen für sonstige Investitionstätigkeit	0,00	0,00	0,00	0,00	0,00	0,00	0,00	0,00
<b>6</b>	<b>= Summe der Einzahlungen aus Investitionstätigkeit</b>	<b>0,00</b>	<b>0,00</b>	<b>0,00</b>	<b>0,00</b>	<b>0,00</b>	<b>0,00</b>	<b>0,00</b>	<b>0,00</b>
7	- Auszahlungen für den Erwerb von Grundstücken und Gebäuden	0,00	0,00	0,00	0,00	0,00	0,00	0,00	0,00
8	- Auszahlungen für Baumaßnahmen	0,00	0,00	0,00	0,00	0,00	0,00	0,00	0,00
9	- Auszahlungen für den Erwerb von beweglichem Sachvermögen	0,00	0,00	0,00	0,00	0,00	0,00	0,00	0,00
10	- Auszahlungen für den Erwerb von Finanzvermögen	0,00	0,00	0,00	0,00	0,00	0,00	0,00	0,00
11	- Auszahlungen für Investitionsförderungsmaßnahmen	0,00	0,00	0,00	0,00	0,00	0,00	0,00	0,00
12	- Auszahlungen für den Erwerb von immateriellen Vermögensgegenständen	0,00	0,00	0,00	0,00	0,00	0,00	0,00	0,00
<b>13</b>	<b>= Summe der Auszahlungen aus Investitionstätigkeit</b>	<b>0,00</b>	<b>0,00</b>	<b>0,00</b>	<b>0,00</b>	<b>0,00</b>	<b>0,00</b>	<b>0,00</b>	<b>0,00</b>
<b>14</b>	<b>= Saldo aus Investitionstätigkeit</b>	<b>0,00</b>	<b>0,00</b>	<b>0,00</b>	<b>0,00</b>	<b>0,00</b>	<b>0,00</b>	<b>0,00</b>	<b>0,00</b>
15	- Aktivierte Eigenleistungen	0,00	0,00	0,00	0,00	0,00	0,00	0,00	0,00
<b>16</b>	<b>= Gesamtkosten der Maßnahme</b>	<b>0,00</b>	<b>0,00</b>	<b>0,00</b>	<b>0,00</b>	<b>0,00</b>	<b>0,00</b>	<b>0,00</b>	<b>0,00</b>

**Teilergebnisrechnung mit Planvergleich**

**11.32.0000 Abgabewesen (Steuern)**

Nr.	Teilergebnisrechnung	Ergebnis							
		2018 EUR	2019 EUR	Fortgeschrieb. Ansatz	Ergebnis	Vergleich Ergeb. / Ansatz (Sp. 3 - 2)	Ergänz. Fest- legungen im HH-Vollzug	2018 EUR	verfügbare Mittel abzgl. Ergebnis
	Ertrags- und Aufwandsarten	1	2	3	4	5	6	7	8
1	Steuern und ähnliche Abgaben	0,00	0,00	0,00	0,00	0,00	0,00	0,00	0,00
2	+ Zuweisungen und Zuwendungen, Umlagen	0,00	0,00	0,00	0,00	0,00	0,00	0,00	0,00
3	+ Aufgelöste Investitionszuwendungen und -beiträge	0,00	0,00	0,00	0,00	0,00	0,00	0,00	0,00
4	+ Sonstige Transfererträge	0,00	0,00	0,00	0,00	0,00	0,00	0,00	0,00
5	+ Entgelte für öffentliche Leistungen oder Einrichtungen	0,00	0,00	0,00	0,00	0,00	0,00	0,00	0,00
6	+ Sonstige privatrechtliche Leistungsentgelte	0,00	0,00	6.505,29	6.505,29	0,00	0,00	-6.505,29	0,00
7	+ Kostenerstattungen und Kostenumlagen	0,00	2.000,00	3.008,08	1.008,08	0,00	0,00	-1.008,08	0,00
8	+ Zinsen und ähnliche Erträge	0,00	0,00	0,00	0,00	0,00	0,00	0,00	0,00
9	+ Aktivierte Eigenleistungen und Bestandsveränderungen	0,00	0,00	0,00	0,00	0,00	0,00	0,00	0,00
10	+ Sonstige ordentliche Erträge	0,00	0,00	0,00	0,00	0,00	0,00	0,00	0,00
<b>11</b>	<b>= Anteilige ordentliche Erträge</b>	<b>0,00</b>	<b>2.000,00</b>	<b>9.513,37</b>	<b>7.513,37</b>	<b>0,00</b>	<b>0,00</b>	<b>-7.513,37</b>	<b>0,00</b>
12	- Personalaufwendungen	0,00	151.400,00	119.610,12	-31.789,88	0,00	0,00	31.789,88	0,00
13	- Versorgungsaufwendungen	0,00	0,00	9.946,71	9.946,71	0,00	0,00	-9.946,71	0,00
14	- Aufwendungen für Sach- und Dienstleistungen	0,00	4.500,00	1.985,17	-2.514,83	0,00	0,00	2.514,83	0,00
15	- Abschreibungen	0,00	100,00	58,19	-41,81	0,00	0,00	41,81	0,00
16	- Zinsen und ähnliche Aufwendungen	0,00	0,00	0,00	0,00	0,00	0,00	0,00	0,00
17	- Transferaufwendungen	0,00	0,00	0,00	0,00	0,00	0,00	0,00	0,00
18	- Sonstige ordentliche Aufwendungen	0,00	103.300,00	-1.436,70	-104.736,70	0,00	0,00	104.736,70	0,00
<b>19</b>	<b>= Anteilige ordentliche Aufwendungen</b>	<b>0,00</b>	<b>259.300,00</b>	<b>130.163,49</b>	<b>-129.136,51</b>	<b>0,00</b>	<b>0,00</b>	<b>129.136,51</b>	<b>0,00</b>
<b>20</b>	<b>= Anteiliges ordentliches Ergebnis</b>	<b>0,00</b>	<b>-257.300,00</b>	<b>-120.650,12</b>	<b>136.649,88</b>	<b>0,00</b>	<b>0,00</b>	<b>-136.649,88</b>	<b>0,00</b>
21	+ Erträge aus internen Leistungen	0,00	30.000,00	20.304,58	-9.695,42	0,00	0,00	9.695,42	0,00
22	- Aufwendungen für interne Leistungen	0,00	35.300,00	24.895,20	-10.404,80	0,00	0,00	10.404,80	0,00
23	- Kalkulatorische Kosten	0,00	0,00	0,00	0,00	0,00	0,00	0,00	0,00
<b>24</b>	<b>= Kalkulatorisches Ergebnis</b>	<b>0,00</b>	<b>-5.300,00</b>	<b>-4.590,62</b>	<b>709,38</b>	<b>0,00</b>	<b>0,00</b>	<b>-709,38</b>	<b>0,00</b>
<b>25</b>	<b>= Nettoressourcenbedarf/-überschuss</b>	<b>0,00</b>	<b>-262.600,00</b>	<b>-125.240,74</b>	<b>137.359,26</b>	<b>0,00</b>	<b>0,00</b>	<b>-137.359,26</b>	<b>0,00</b>

**Teilfinanzrechnung mit Planvergleich**

**11.32.0000 Abgabewesen (Steuern)**

Nr.	Teilfinanzrechnung Einzahlungs- und Auszahlungsarten	Ergebnis		Fortgeschrieb. Ansatz 2019 EUR	Ergebnis 2019 EUR	Vergleich Ergeb./ Ansatz Sp. 3 - 2) EUR	Ergänz. Fest- legungen im HH-Vollzug EUR	Ermächtigungs- übertragung aus 2018 EUR	verfügbare Mittel abzgl. Ergebnis EUR	Ermächtigungs- übertragung ins Folgejahr EUR
		2018 EUR	2019 EUR							
1	+ Summe der Einzahlungen aus laufender Verwaltungstätigkeit	0,00	8.887,63	2.000,00	8.887,63	6.887,63	0,00	0,00	-6.887,63	0,00
2	- Summe der Auszahlungen aus laufender Verwaltungstätigkeit	4.013,24	125.671,03	259.200,00	125.671,03	-133.528,97	0,00	0,00	133.528,97	0,00
<b>3</b>	<b>= Anteiliger Zahlungsmittelüberschuss/Zahlungsmittelbedarf aus laufender Verwaltungstätigkeit</b>	<b>- 4.013,24</b>	<b>-116.783,40</b>	<b>-257.200,00</b>	<b>-116.783,40</b>	<b>140.416,60</b>	<b>0,00</b>	<b>0,00</b>	<b>-140.416,60</b>	<b>0,00</b>
4	+ Einzahlungen aus Investitionszuwendungen	0,00	0,00	0,00	0,00	0,00	0,00	0,00	0,00	0,00
5	+ Einzahlungen aus Investitionsbeiträgen und ähnlichen Entgelten für Investitionstätigkeit	0,00	0,00	0,00	0,00	0,00	0,00	0,00	0,00	0,00
6	+ Einzahlungen aus der Veräußerung von Sachvermögen	0,00	0,00	0,00	0,00	0,00	0,00	0,00	0,00	0,00
7	+ Einzahlungen aus der Veräußerung von Finanzvermögen	0,00	0,00	0,00	0,00	0,00	0,00	0,00	0,00	0,00
8	+ Einzahlungen für sonstige Investitionstätigkeit	0,00	0,00	0,00	0,00	0,00	0,00	0,00	0,00	0,00
<b>9</b>	<b>= Summe der Einzahlungen aus Investitionstätigkeit</b>	<b>0,00</b>	<b>0,00</b>	<b>0,00</b>	<b>0,00</b>	<b>0,00</b>	<b>0,00</b>	<b>0,00</b>	<b>0,00</b>	<b>0,00</b>
10	- Auszahlungen für den Erwerb von Grundstücken und Gebäuden	0,00	0,00	0,00	0,00	0,00	0,00	0,00	0,00	0,00
11	- Auszahlungen für Baumaßnahmen	0,00	0,00	0,00	0,00	0,00	0,00	0,00	0,00	0,00
12	- Auszahlungen für den Erwerb von beweglichem Sachvermögen	0,00	0,00	0,00	0,00	0,00	0,00	0,00	0,00	0,00
13	- Auszahlungen für den Erwerb von Finanzvermögen	0,00	0,00	0,00	0,00	0,00	0,00	0,00	0,00	0,00
14	- Auszahlungen für Investitionsförderungsmaßnahmen	0,00	0,00	0,00	0,00	0,00	0,00	0,00	0,00	0,00
15	- Auszahlungen für den Erwerb von immateriellen Vermögensgegenständen	0,00	0,00	0,00	0,00	0,00	0,00	0,00	0,00	0,00
<b>16</b>	<b>= Summe der Auszahlungen aus Investitionstätigkeit</b>	<b>0,00</b>	<b>0,00</b>	<b>0,00</b>	<b>0,00</b>	<b>0,00</b>	<b>0,00</b>	<b>0,00</b>	<b>0,00</b>	<b>0,00</b>
<b>17</b>	<b>= Anteiliger Finanzierungsmitteleüberschuss/-bedarf aus Investitionstätigkeit</b>	<b>0,00</b>	<b>0,00</b>	<b>0,00</b>	<b>0,00</b>	<b>0,00</b>	<b>0,00</b>	<b>0,00</b>	<b>0,00</b>	<b>0,00</b>
<b>18</b>	<b>= Anteiliger Finanzierungsmittelüberschuss/-bedarf</b>	<b>- 4.013,24</b>	<b>-116.783,40</b>	<b>-257.200,00</b>	<b>-116.783,40</b>	<b>140.416,60</b>	<b>0,00</b>	<b>0,00</b>	<b>-140.416,60</b>	<b>0,00</b>

**Teilergebnisrechnung mit Planvergleich**

**29.10.0000 Förderung von Kirchengemeinden**

Nr.	Teilergebnisrechnung	Ergebnis		Fortgeschrieb. Ansatz		Ergebnis		Vergleich Ergeb. / Ansatz (Sp. 3 - 2)		Ergänz. Festlegungen im HH-Vollzug		Ermächtigungsübertragung aus		verfügbare Mittel abzgl. Ergebnis		Ermächtigungsübertragung ins Folgejahr	
		2018 EUR	2019 EUR	2019 EUR	2019 EUR	2019 EUR	2019 EUR	2018 EUR	2018 EUR	2018 EUR	2018 EUR	2018 EUR	2018 EUR	2018 EUR	2018 EUR	2018 EUR	2018 EUR
1		0,00	0,00	0,00	0,00	0,00	0,00	0,00	0,00	0,00	0,00	0,00	0,00	0,00	0,00	0,00	0,00
2	Steuern und ähnliche Abgaben	0,00	0,00	0,00	0,00	0,00	0,00	0,00	0,00	0,00	0,00	0,00	0,00	0,00	0,00	0,00	0,00
3	+ Zuweisungen und Zuwendungen, Umlagen	0,00	0,00	0,00	0,00	0,00	0,00	0,00	0,00	0,00	0,00	0,00	0,00	0,00	0,00	0,00	0,00
4	+ Aufgelöste Investitionszuwendungen und -beiträge	0,00	0,00	0,00	0,00	0,00	0,00	0,00	0,00	0,00	0,00	0,00	0,00	0,00	0,00	0,00	0,00
5	+ Sonstige Transfererträge	0,00	0,00	0,00	0,00	0,00	0,00	0,00	0,00	0,00	0,00	0,00	0,00	0,00	0,00	0,00	0,00
6	+ Entgelte für öffentliche Leistungen oder Einrichtungen	0,00	0,00	0,00	0,00	0,00	0,00	0,00	0,00	0,00	0,00	0,00	0,00	0,00	0,00	0,00	0,00
7	+ Sonstige privatrechtliche Leistungsentgelte	0,00	0,00	0,00	0,00	0,00	0,00	0,00	0,00	0,00	0,00	0,00	0,00	0,00	0,00	0,00	0,00
8	+ Kostenerstattungen und Kostenumlagen	0,00	0,00	0,00	0,00	0,00	0,00	0,00	0,00	0,00	0,00	0,00	0,00	0,00	0,00	0,00	0,00
9	+ Zinsen und ähnliche Erträge	0,00	0,00	0,00	0,00	0,00	0,00	0,00	0,00	0,00	0,00	0,00	0,00	0,00	0,00	0,00	0,00
10	+ Aktivierte Eigenleistungen und Bestandsveränderungen	0,00	0,00	0,00	0,00	0,00	0,00	0,00	0,00	0,00	0,00	0,00	0,00	0,00	0,00	0,00	0,00
11	+ Sonstige ordentliche Erträge	0,00	0,00	0,00	0,00	0,00	0,00	0,00	0,00	0,00	0,00	0,00	0,00	0,00	0,00	0,00	0,00
11	<b>= Anteilige ordentliche Erträge</b>	<b>0,00</b>	<b>0,00</b>	<b>0,00</b>	<b>0,00</b>	<b>0,00</b>	<b>0,00</b>	<b>0,00</b>	<b>0,00</b>	<b>0,00</b>	<b>0,00</b>	<b>0,00</b>	<b>0,00</b>	<b>0,00</b>	<b>0,00</b>	<b>0,00</b>	<b>0,00</b>
12	- Personalaufwendungen	0,00	0,00	0,00	0,00	0,00	0,00	0,00	0,00	0,00	0,00	0,00	0,00	0,00	0,00	0,00	0,00
13	- Versorgungsaufwendungen	0,00	0,00	0,00	0,00	0,00	0,00	0,00	0,00	0,00	0,00	0,00	0,00	0,00	0,00	0,00	0,00
14	- Aufwendungen für Sach- und Dienstleistungen	0,00	0,00	0,00	0,00	0,00	0,00	0,00	0,00	0,00	0,00	0,00	0,00	0,00	0,00	0,00	0,00
15	- Abschreibungen	0,00	0,00	0,00	0,00	0,00	0,00	0,00	0,00	0,00	0,00	0,00	0,00	0,00	0,00	0,00	0,00
16	- Zinsen und ähnliche Aufwendungen	0,00	0,00	0,00	0,00	0,00	0,00	0,00	0,00	0,00	0,00	0,00	0,00	0,00	0,00	0,00	0,00
17	- Transferaufwendungen	0,00	100,00	100,00	63,63	63,63	-36,37	-36,37	-36,37	0,00	0,00	0,00	0,00	36,37	0,00	0,00	0,00
18	- Sonstige ordentliche Aufwendungen	0,00	0,00	0,00	0,00	0,00	0,00	0,00	0,00	0,00	0,00	0,00	0,00	0,00	0,00	0,00	0,00
19	<b>= Anteilige ordentliche Aufwendungen</b>	<b>0,00</b>	<b>100,00</b>	<b>100,00</b>	<b>63,63</b>	<b>63,63</b>	<b>-36,37</b>	<b>-36,37</b>	<b>-36,37</b>	<b>0,00</b>	<b>0,00</b>	<b>0,00</b>	<b>0,00</b>	<b>36,37</b>	<b>0,00</b>	<b>0,00</b>	<b>0,00</b>
20	<b>= Anteiliges ordentliches Ergebnis</b>	<b>0,00</b>	<b>-100,00</b>	<b>-100,00</b>	<b>-63,63</b>	<b>-63,63</b>	<b>36,37</b>	<b>36,37</b>	<b>36,37</b>	<b>0,00</b>	<b>0,00</b>	<b>0,00</b>	<b>0,00</b>	<b>-36,37</b>	<b>0,00</b>	<b>0,00</b>	<b>0,00</b>
21	+ Erträge aus internen Leistungen	0,00	0,00	0,00	0,00	0,00	0,00	0,00	0,00	0,00	0,00	0,00	0,00	0,00	0,00	0,00	0,00
22	- Aufwendungen für interne Leistungen	0,00	1.300,00	1.300,00	2.208,81	2.208,81	908,81	908,81	908,81	0,00	0,00	0,00	0,00	-908,81	0,00	0,00	0,00
23	- Kalkulatorische Kosten	0,00	0,00	0,00	0,00	0,00	0,00	0,00	0,00	0,00	0,00	0,00	0,00	0,00	0,00	0,00	0,00
24	<b>= Kalkulatorisches Ergebnis</b>	<b>0,00</b>	<b>-1.300,00</b>	<b>-1.300,00</b>	<b>-2.208,81</b>	<b>-2.208,81</b>	<b>-908,81</b>	<b>-908,81</b>	<b>-908,81</b>	<b>0,00</b>	<b>0,00</b>	<b>0,00</b>	<b>0,00</b>	<b>908,81</b>	<b>0,00</b>	<b>0,00</b>	<b>0,00</b>
25	<b>= Nettoressourcenbedarf/-überschuss</b>	<b>0,00</b>	<b>-1.400,00</b>	<b>-1.400,00</b>	<b>-2.272,44</b>	<b>-2.272,44</b>	<b>-872,44</b>	<b>-872,44</b>	<b>-872,44</b>	<b>0,00</b>	<b>0,00</b>	<b>0,00</b>	<b>0,00</b>	<b>872,44</b>	<b>0,00</b>	<b>0,00</b>	<b>0,00</b>



**Teilfinanzrechnung mit Planvergleich**

**29.10.0000 Förderung von Kirchengemeinden**

Nr.	Teilfinanzrechnung Einzahlungs- und Auszahlungsarten	Ergebnis		Vergleich		Ermächtigungs- übertragung		Ermächtigungs- übertragung	
		2018 EUR	2019 EUR	Ergebnis 2019 EUR	Ergeb./ Ansatz Sp. 3 - 2) EUR	aus 2018 EUR	aus 2018 EUR	verfügbare Mittel abzgl. Ergebnis EUR	Ermächtigungs- übertragung ins Folgejahr EUR
		1	2	3	4	5	6	7	8
1	+ Summe der Einzahlungen aus laufender Verwaltungstätigkeit	0,00	0,00	0,00	0,00	0,00	0,00	0,00	0,00
2	- Summe der Auszahlungen aus laufender Verwaltungstätigkeit	0,00	100,00	63,63	-36,37	0,00	0,00	36,37	0,00
<b>3</b>	<b>= Anteiliger Zahlungsmittelüberschuss/Zahlungsmittelbedarf aus laufender Verwaltungstätigkeit</b>	<b>0,00</b>	<b>-100,00</b>	<b>-63,63</b>	<b>36,37</b>	<b>0,00</b>	<b>0,00</b>	<b>-36,37</b>	<b>0,00</b>
4	+ Einzahlungen aus Investitionszuwendungen	0,00	0,00	0,00	0,00	0,00	0,00	0,00	0,00
5	+ Einzahlungen aus Investitionsbeiträgen und ähnlichen Entgelten für Investitionstätigkeit	0,00	0,00	0,00	0,00	0,00	0,00	0,00	0,00
6	+ Einzahlungen aus der Veräußerung von Sachvermögen	0,00	0,00	0,00	0,00	0,00	0,00	0,00	0,00
7	+ Einzahlungen aus der Veräußerung von Finanzvermögen	0,00	0,00	0,00	0,00	0,00	0,00	0,00	0,00
8	+ Einzahlungen für sonstige Investitionstätigkeit	0,00	0,00	0,00	0,00	0,00	0,00	0,00	0,00
<b>9</b>	<b>= Summe der Einzahlungen aus Investitionstätigkeit</b>	<b>0,00</b>	<b>0,00</b>	<b>0,00</b>	<b>0,00</b>	<b>0,00</b>	<b>0,00</b>	<b>0,00</b>	<b>0,00</b>
10	- Auszahlungen für den Erwerb von Grundstücken und Gebäuden	0,00	0,00	0,00	0,00	0,00	0,00	0,00	0,00
11	- Auszahlungen für Baumaßnahmen	0,00	0,00	0,00	0,00	0,00	0,00	0,00	0,00
12	- Auszahlungen für den Erwerb von beweglichem Sachvermögen	0,00	0,00	0,00	0,00	0,00	0,00	0,00	0,00
13	- Auszahlungen für den Erwerb von Finanzvermögen	0,00	0,00	0,00	0,00	0,00	0,00	0,00	0,00
14	- Auszahlungen für Investitionsförderungsmaßnahmen	0,00	0,00	0,00	0,00	0,00	0,00	0,00	0,00
15	- Auszahlungen für den Erwerb von immateriellen Vermögensgegenständen	0,00	0,00	0,00	0,00	0,00	0,00	0,00	0,00
<b>16</b>	<b>= Summe der Auszahlungen aus Investitionstätigkeit</b>	<b>0,00</b>	<b>0,00</b>	<b>0,00</b>	<b>0,00</b>	<b>0,00</b>	<b>0,00</b>	<b>0,00</b>	<b>0,00</b>
<b>17</b>	<b>= Anteiliger Finanzierungsmittelüberschuss/-bedarf aus Investitionstätigkeit</b>	<b>0,00</b>	<b>0,00</b>	<b>0,00</b>	<b>0,00</b>	<b>0,00</b>	<b>0,00</b>	<b>0,00</b>	<b>0,00</b>
<b>18</b>	<b>= Anteiliger Finanzierungsmittelüberschuss/-bedarf</b>	<b>0,00</b>	<b>-100,00</b>	<b>-63,63</b>	<b>36,37</b>	<b>0,00</b>	<b>0,00</b>	<b>-36,37</b>	<b>0,00</b>

**Teilergebnisrechnung mit Planvergleich**

**42.40.0400 Aquatoll**

Nr.	Teilergebnisrechnung Ertrags- und Aufwandsarten	Ergebnis						Ermächtigungs- übertragung ins Folgejahr	
		2018 EUR	2019 EUR	2019 EUR	Vergleich Ergeb. / Ansatz (Sp. 3 - 2)	Ergänz. Fest- legungen im HH-Vollzug	2018 EUR		verfügbare Mittel abzgl. Ergebnis
		1	2	3	4	5	6	7	8
1	Steuern und ähnliche Abgaben	0,00	0,00	0,00	0,00	0,00	0,00	0,00	0,00
2	+ Zuweisungen und Zuwendungen, Umlagen	0,00	0,00	0,00	0,00	0,00	0,00	0,00	0,00
3	+ Aufgelöste Investitionszuwendungen und -beiträge	0,00	0,00	0,00	0,00	0,00	0,00	0,00	0,00
4	+ Sonstige Transfererträge	0,00	0,00	0,00	0,00	0,00	0,00	0,00	0,00
5	+ Entgelte für öffentliche Leistungen oder Einrichtungen	0,00	0,00	0,00	0,00	0,00	0,00	0,00	0,00
6	+ Sonstige privatrechtliche Leistungsentgelte	0,00	0,00	0,00	0,00	0,00	0,00	0,00	0,00
7	+ Kostenerstattungen und Kostenumlagen	0,00	0,00	0,00	0,00	0,00	0,00	0,00	0,00
8	+ Zinsen und ähnliche Erträge	0,00	0,00	0,00	0,00	0,00	0,00	0,00	0,00
9	+ Aktivierte Eigenleistungen und Bestandsveränderungen	0,00	0,00	0,00	0,00	0,00	0,00	0,00	0,00
10	+ Sonstige ordentliche Erträge	0,00	0,00	0,00	0,00	0,00	0,00	0,00	0,00
<b>11</b>	<b>= Anteilige ordentliche Erträge</b>	<b>0,00</b>	<b>0,00</b>	<b>0,00</b>	<b>0,00</b>	<b>0,00</b>	<b>0,00</b>	<b>0,00</b>	<b>0,00</b>
12	- Personalaufwendungen	0,00	0,00	0,00	0,00	0,00	0,00	0,00	0,00
13	- Versorgungsaufwendungen	0,00	0,00	0,00	0,00	0,00	0,00	0,00	0,00
14	- Aufwendungen für Sach- und Dienstleistungen	0,00	0,00	0,00	0,00	0,00	0,00	0,00	0,00
15	- Abschreibungen	0,00	0,00	0,00	0,00	0,00	0,00	0,00	0,00
16	- Zinsen und ähnliche Aufwendungen	0,00	0,00	0,00	0,00	0,00	0,00	0,00	0,00
17	- Transferaufwendungen	0,00	2.582.000,00	3.057.000,00	475.000,00	475.000,00	0,00	0,00	0,00
18	- Sonstige ordentliche Aufwendungen	0,00	0,00	0,00	0,00	0,00	0,00	0,00	0,00
<b>19</b>	<b>= Anteilige ordentliche Aufwendungen</b>	<b>0,00</b>	<b>2.582.000,00</b>	<b>3.057.000,00</b>	<b>475.000,00</b>	<b>475.000,00</b>	<b>0,00</b>	<b>0,00</b>	<b>0,00</b>
<b>20</b>	<b>= Anteiliges ordentliches Ergebnis</b>	<b>0,00</b>	<b>-2.582.000,00</b>	<b>-3.057.000,00</b>	<b>-475.000,00</b>	<b>-475.000,00</b>	<b>0,00</b>	<b>0,00</b>	<b>0,00</b>
21	+ Erträge aus internen Leistungen	0,00	0,00	0,00	0,00	0,00	0,00	0,00	0,00
22	- Aufwendungen für interne Leistungen	0,00	0,00	0,00	0,00	0,00	0,00	0,00	0,00
23	- Kalkulatorische Kosten	0,00	0,00	0,00	0,00	0,00	0,00	0,00	0,00
<b>24</b>	<b>= Kalkulatorisches Ergebnis</b>	<b>0,00</b>	<b>0,00</b>	<b>0,00</b>	<b>0,00</b>	<b>0,00</b>	<b>0,00</b>	<b>0,00</b>	<b>0,00</b>
<b>25</b>	<b>= Nettoressourcenbedarf/-überschuss</b>	<b>0,00</b>	<b>-2.582.000,00</b>	<b>-3.057.000,00</b>	<b>-475.000,00</b>	<b>-475.000,00</b>	<b>0,00</b>	<b>0,00</b>	<b>0,00</b>

**Teilfinanzrechnung mit Planvergleich**

**42.40.0400 Aquatoll**

Nr.	Teilfinanzrechnung Einzahlungs- und Auszahlungsarten	Ergebnis		Fortgeschrieb. Ansatz	Ergebnis 2019 EUR	Vergleich Ergeb./ Ansatz Sp. 3 - 2)	Ergänz. Fest- legungen im HH-Vollzug	Ermächtigungs- übertragung aus 2018 EUR	verfügbare Mittel abzgl. Ergebnis	Ermächtigungs- übertragung ins Folgejahr
		2018 EUR	2019 EUR							
1	+ Summe der Einzahlungen aus laufender Verwaltungstätigkeit	0,00	0,00	0,00	0,00	0,00	0,00	0,00	0,00	0,00
2	- Summe der Auszahlungen aus laufender Verwaltungstätigkeit	0,00	2.582.000,00	2.582.000,00	3.057.000,00	475.000,00	475.000,00	0,00	0,00	0,00
<b>3</b>	<b>= Anteiliger Zahlungsmittelüberschuss/Zahlungsmittelbedarf aus laufender Verwaltungstätigkeit</b>	<b>0,00</b>	<b>-2.582.000,00</b>	<b>-2.582.000,00</b>	<b>-3.057.000,00</b>	<b>-475.000,00</b>	<b>-475.000,00</b>	<b>0,00</b>	<b>0,00</b>	<b>0,00</b>
4	+ Einzahlungen aus Investitionszuwendungen	0,00	0,00	0,00	0,00	0,00	0,00	0,00	0,00	0,00
5	+ Einzahlungen aus Investitionsbeiträgen und ähnlichen Entgelten für Investitionstätigkeit	0,00	0,00	0,00	0,00	0,00	0,00	0,00	0,00	0,00
6	+ Einzahlungen aus der Veräußerung von Sachvermögen	0,00	0,00	0,00	0,00	0,00	0,00	0,00	0,00	0,00
7	+ Einzahlungen aus der Veräußerung von Finanzvermögen	0,00	0,00	0,00	0,00	0,00	0,00	0,00	0,00	0,00
8	+ Einzahlungen für sonstige Investitionstätigkeit	0,00	0,00	0,00	0,00	0,00	0,00	0,00	0,00	0,00
<b>9</b>	<b>= Summe der Einzahlungen aus Investitionstätigkeit</b>	<b>0,00</b>	<b>0,00</b>	<b>0,00</b>	<b>0,00</b>	<b>0,00</b>	<b>0,00</b>	<b>0,00</b>	<b>0,00</b>	<b>0,00</b>
10	- Auszahlungen für den Erwerb von Grundstücken und Gebäuden	0,00	0,00	0,00	0,00	0,00	0,00	0,00	0,00	0,00
11	- Auszahlungen für Baumaßnahmen	0,00	0,00	0,00	0,00	0,00	0,00	0,00	0,00	0,00
12	- Auszahlungen für den Erwerb von beweglichem Sachvermögen	0,00	0,00	0,00	0,00	0,00	0,00	0,00	0,00	0,00
13	- Auszahlungen für den Erwerb von Finanzvermögen	0,00	2.604.000,00	2.604.000,00	1.483.249,00	-1.120.751,00	0,00	0,00	1.120.751,00	0,00
14	- Auszahlungen für Investitionsförderungsmaßnahmen	0,00	0,00	0,00	0,00	0,00	0,00	0,00	0,00	0,00
15	- Auszahlungen für den Erwerb von immateriellen Vermögensgegenständen	0,00	0,00	0,00	0,00	0,00	0,00	0,00	0,00	0,00
<b>16</b>	<b>= Summe der Auszahlungen aus Investitionstätigkeit</b>	<b>0,00</b>	<b>2.604.000,00</b>	<b>2.604.000,00</b>	<b>1.483.249,00</b>	<b>-1.120.751,00</b>	<b>0,00</b>	<b>0,00</b>	<b>1.120.751,00</b>	<b>0,00</b>
<b>17</b>	<b>= Anteiliger Finanzierungsmittelüberschuss/-bedarf aus Investitionstätigkeit</b>	<b>0,00</b>	<b>-2.604.000,00</b>	<b>-2.604.000,00</b>	<b>-1.483.249,00</b>	<b>1.120.751,00</b>	<b>0,00</b>	<b>0,00</b>	<b>-1.120.751,00</b>	<b>0,00</b>
<b>18</b>	<b>= Anteiliger Finanzierungsmittelüberschuss/-bedarf</b>	<b>0,00</b>	<b>-5.186.000,00</b>	<b>-5.186.000,00</b>	<b>-4.540.249,00</b>	<b>645.751,00</b>	<b>-475.000,00</b>	<b>0,00</b>	<b>-1.120.751,00</b>	<b>0,00</b>

### Finanzrechnung der Investitionsmaßnahmen

Nr.	Teilinvestitionsrechnung Einzahlungs- und Auszahlungsarten	Ergebnis		Fortgeschrieb. Ansatz	Ergebnis	Vergleich Ergeb./ Ansatz (Sp. 3 - 2)	Ergänz. Fest- legungen im HH-Vollzug	Ermächtigungs- übertragung aus 2018 EUR	verfügbare Mittel abzgl. Ergebnis	Ermächtigungs- übertragung ins Folgejahr
		2018 EUR	1							
<b>Produkt: 42.40.0400-Aquatoll</b>										
<b>Maßnahme: 001-Freizeitbad "Aquatoll"</b>										
1	+ Einzahlungen aus Investitionszuwendungen	0,00	0,00	0,00	0,00	0,00	0,00	0,00	0,00	0,00
2	+ Einzahlungen aus Investitionsbeiträgen und ähnlichen Entgelten für Investitionstätigkeit	0,00	0,00	0,00	0,00	0,00	0,00	0,00	0,00	0,00
3	+ Einzahlungen aus der Veräußerung von Sachvermögen	0,00	0,00	0,00	0,00	0,00	0,00	0,00	0,00	0,00
4	+ Einzahlungen aus der Veräußerung von Finanzvermögen	0,00	0,00	0,00	0,00	0,00	0,00	0,00	0,00	0,00
5	+ Einzahlungen für sonstige Investitionstätigkeit	0,00	0,00	0,00	0,00	0,00	0,00	0,00	0,00	0,00
<b>6</b>	<b>= Summe der Einzahlungen aus Investitionstätigkeit</b>	<b>0,00</b>	<b>0,00</b>	<b>0,00</b>	<b>0,00</b>	<b>0,00</b>	<b>0,00</b>	<b>0,00</b>	<b>0,00</b>	<b>0,00</b>
7	- Auszahlungen für den Erwerb von Grundstücken und Gebäuden	0,00	0,00	0,00	0,00	0,00	0,00	0,00	0,00	0,00
8	- Auszahlungen für Baumaßnahmen	0,00	0,00	0,00	0,00	0,00	0,00	0,00	0,00	0,00
9	- Auszahlungen für den Erwerb von beweglichem Sachvermögen	0,00	0,00	0,00	0,00	0,00	0,00	0,00	0,00	0,00
10	- Auszahlungen für den Erwerb von Finanzvermögen	0,00	2.604.000,00	1.483.249,00	-1.120.751,00	0,00	0,00	0,00	1.120.751,00	0,00
11	- Auszahlungen für Investitionsförderungsmaßnahmen	0,00	0,00	0,00	0,00	0,00	0,00	0,00	0,00	0,00
12	- Auszahlungen für den Erwerb von immateriellen Vermögensgegenständen	0,00	0,00	0,00	0,00	0,00	0,00	0,00	0,00	0,00
<b>13</b>	<b>= Summe der Auszahlungen aus Investitionstätigkeit</b>	<b>0,00</b>	<b>2.604.000,00</b>	<b>1.483.249,00</b>	<b>-1.120.751,00</b>	<b>0,00</b>	<b>0,00</b>	<b>0,00</b>	<b>1.120.751,00</b>	<b>0,00</b>
<b>14</b>	<b>= Saldo aus Investitionstätigkeit</b>	<b>0,00</b>	<b>-2.604.000,00</b>	<b>-1.483.249,00</b>	<b>1.120.751,00</b>	<b>0,00</b>	<b>0,00</b>	<b>0,00</b>	<b>-1.120.751,00</b>	<b>0,00</b>
15	- Aktivierte Eigenleistungen	0,00	0,00	0,00	0,00	0,00	0,00	0,00	0,00	0,00
<b>16</b>	<b>= Gesamtkosten der Maßnahme</b>	<b>0,00</b>	<b>-2.604.000,00</b>	<b>-1.483.249,00</b>	<b>1.120.751,00</b>	<b>0,00</b>	<b>0,00</b>	<b>0,00</b>	<b>-1.120.751,00</b>	<b>0,00</b>

**Teilergebnisrechnung mit Planvergleich**

**52.20.0000 Wohnungsbauförderung**

Nr.	Teilergebnisrechnung	Ergebnis		Fortgeschrieb. Ansatz		Ergebnis		Vergleich Ergeb. / Ansatz (Sp. 3 - 2)		Ergänz. Festlegungen im HH-Vollzug		Ermächtigungsübertragung aus		verfügbare Mittel abzgl. Ergebnis		Ermächtigungsübertragung ins Folgejahr		
		2018 EUR	2019 EUR	2019 EUR	2019 EUR	2019 EUR	2019 EUR	2018 EUR	2018 EUR	2018 EUR	2018 EUR	2018 EUR	2018 EUR	2018 EUR	2018 EUR	2018 EUR	2018 EUR	2018 EUR
1		0,00	0,00	0,00	0,00	0,00	0,00	0,00	0,00	0,00	0,00	0,00	0,00	0,00	0,00	0,00	0,00	0,00
2	Steuern und ähnliche Abgaben	0,00	0,00	0,00	0,00	0,00	0,00	0,00	0,00	0,00	0,00	0,00	0,00	0,00	0,00	0,00	0,00	0,00
3	+ Zuweisungen und Zuwendungen, Umlagen	0,00	0,00	0,00	0,00	28.300,00	28.300,00	28.300,00	28.300,00	0,00	0,00	0,00	0,00	0,00	-28.300,00	0,00	0,00	0,00
4	+ Aufgelöste Investitionszuwendungen und -beiträge	0,00	0,00	0,00	0,00	0,00	0,00	0,00	0,00	0,00	0,00	0,00	0,00	0,00	0,00	0,00	0,00	0,00
5	+ Sonstige Transfererträge	0,00	0,00	0,00	0,00	0,00	0,00	0,00	0,00	0,00	0,00	0,00	0,00	0,00	0,00	0,00	0,00	0,00
6	+ Entgelte für öffentliche Leistungen oder Einrichtungen	0,00	0,00	0,00	0,00	0,00	0,00	0,00	0,00	0,00	0,00	0,00	0,00	0,00	0,00	0,00	0,00	0,00
7	+ Entgelte für private Leistungen oder Einrichtungen	0,00	0,00	0,00	0,00	0,00	0,00	0,00	0,00	0,00	0,00	0,00	0,00	0,00	0,00	0,00	0,00	0,00
8	+ Sonstige privatrechtliche Leistungsentgelte	0,00	0,00	0,00	0,00	0,00	0,00	0,00	0,00	0,00	0,00	0,00	0,00	0,00	0,00	0,00	0,00	0,00
9	+ Kostenerstattungen und Kostenumlagen	0,00	0,00	0,00	0,00	0,00	0,00	0,00	0,00	0,00	0,00	0,00	0,00	0,00	0,00	0,00	0,00	0,00
10	+ Zinsen und ähnliche Erträge	0,00	100,00	0,00	100,00	2.306,71	2.306,71	2.306,71	2.306,71	0,00	0,00	0,00	0,00	0,00	-2.206,71	0,00	0,00	0,00
11	= Anteilige ordentliche Erträge	0,00	100,00	0,00	100,00	30.606,71	30.606,71	30.606,71	30.606,71	0,00	0,00	0,00	0,00	0,00	-30.506,71	0,00	0,00	0,00
12	- Personalaufwendungen	0,00	0,00	0,00	0,00	0,00	0,00	0,00	0,00	0,00	0,00	0,00	0,00	0,00	0,00	0,00	0,00	0,00
13	- Versorgungsaufwendungen	0,00	0,00	0,00	0,00	0,00	0,00	0,00	0,00	0,00	0,00	0,00	0,00	0,00	0,00	0,00	0,00	0,00
14	- Aufwendungen für Sach- und Dienstleistungen	0,00	0,00	0,00	0,00	0,00	0,00	0,00	0,00	0,00	0,00	0,00	0,00	0,00	0,00	0,00	0,00	0,00
15	- Abschreibungen	0,00	0,00	0,00	0,00	983,33	983,33	983,33	983,33	0,00	0,00	0,00	0,00	0,00	-983,33	0,00	0,00	0,00
16	- Zinsen und ähnliche Aufwendungen	0,00	0,00	0,00	0,00	0,00	0,00	0,00	0,00	0,00	0,00	0,00	0,00	0,00	0,00	0,00	0,00	0,00
17	- Transferaufwendungen	0,00	0,00	0,00	0,00	0,00	0,00	0,00	0,00	0,00	0,00	0,00	0,00	0,00	0,00	0,00	0,00	0,00
18	- Sonstige ordentliche Aufwendungen	0,00	0,00	0,00	0,00	0,00	0,00	0,00	0,00	0,00	0,00	0,00	0,00	0,00	0,00	0,00	0,00	0,00
19	= Anteilige ordentliche Aufwendungen	0,00	0,00	0,00	0,00	983,33	983,33	983,33	983,33	0,00	0,00	0,00	0,00	0,00	-983,33	0,00	0,00	0,00
20	= Anteiliges ordentliches Ergebnis	0,00	100,00	0,00	100,00	29.623,38	29.623,38	29.623,38	29.623,38	0,00	0,00	0,00	0,00	0,00	-29.523,38	0,00	0,00	0,00
21	+ Erträge aus internen Leistungen	0,00	0,00	0,00	0,00	0,00	0,00	0,00	0,00	0,00	0,00	0,00	0,00	0,00	0,00	0,00	0,00	0,00
22	- Aufwendungen für interne Leistungen	0,00	0,00	0,00	0,00	0,00	0,00	0,00	0,00	0,00	0,00	0,00	0,00	0,00	0,00	0,00	0,00	0,00
23	- Kalkulatorische Kosten	0,00	0,00	0,00	0,00	0,00	0,00	0,00	0,00	0,00	0,00	0,00	0,00	0,00	0,00	0,00	0,00	0,00
24	= Kalkulatorisches Ergebnis	0,00	0,00	0,00	0,00	0,00	0,00	0,00	0,00	0,00	0,00	0,00	0,00	0,00	0,00	0,00	0,00	0,00
25	= Nettoressourcenbedarf/-überschuss	0,00	100,00	0,00	100,00	29.623,38	29.623,38	29.623,38	29.623,38	0,00	0,00	0,00	0,00	0,00	-29.523,38	0,00	0,00	0,00

**Teilfinanzrechnung mit Planvergleich**

**52.20.0000 Wohnungsbauförderung**

Nr.	Teilfinanzrechnung Einzahlungs- und Auszahlungsarten	Ergebnis		Fortgeschrieb. Ansatz		Ergebnis		Vergleich Ergeb./ Ansatz Sp. 3 - 2)		Ergänz. Fest- legungen im HH-Vollzug		Ermächtigungs- übertragung aus 2018		verfügbare Mittel abzgl. Ergebnis		Ermächtigungs- übertragung ins Folgejahr	
		2018 EUR	2019 EUR	2019 EUR	2019 EUR	2019 EUR	2019 EUR	2019 EUR	2019 EUR	2019 EUR	2019 EUR	2018 EUR	2018 EUR	2018 EUR	2018 EUR	2018 EUR	2018 EUR
1	+ Summe der Einzahlungen aus laufender Verwaltungstätigkeit	0,00	100,00	30.598,64	30.598,64	30.498,64	30.498,64	0,00	0,00	0,00	0,00	0,00	0,00	-30.498,64	0,00	0,00	
2	- Summe der Auszahlungen aus laufender Verwaltungstätigkeit	0,00	0,00	0,00	0,00	0,00	0,00	0,00	0,00	0,00	0,00	0,00	0,00	0,00	0,00	0,00	
3	= Anteiliger Zahlungsmittelüberschuss/Zahlungsmittelbedarf aus laufender Verwaltungstätigkeit	0,00	100,00	30.598,64	30.598,64	30.498,64	30.498,64	0,00	0,00	0,00	0,00	0,00	0,00	-30.498,64	0,00	0,00	
4	+ Einzahlungen aus Investitionszuwendungen	0,00	0,00	0,00	0,00	0,00	0,00	0,00	0,00	0,00	0,00	0,00	0,00	0,00	0,00	0,00	
5	+ Einzahlungen aus Investitionsbeiträgen und ähnlichen Entgelten für Investitionstätigkeit	0,00	0,00	0,00	0,00	0,00	0,00	0,00	0,00	0,00	0,00	0,00	0,00	0,00	0,00	0,00	
6	+ Einzahlungen aus der Veräußerung von Sachvermögen	0,00	0,00	0,00	0,00	0,00	0,00	0,00	0,00	0,00	0,00	0,00	0,00	0,00	0,00	0,00	
7	+ Einzahlungen aus der Veräußerung von Finanzvermögen	0,00	307.000,00	125.712,33	125.712,33	-181.287,67	-181.287,67	0,00	0,00	0,00	0,00	0,00	0,00	181.287,67	0,00	0,00	
8	+ Einzahlungen für sonstige Investitionstätigkeit	0,00	0,00	0,00	0,00	0,00	0,00	0,00	0,00	0,00	0,00	0,00	0,00	0,00	0,00	0,00	
9	= Summe der Einzahlungen aus Investitionstätigkeit	0,00	307.000,00	125.712,33	125.712,33	-181.287,67	-181.287,67	0,00	0,00	0,00	0,00	0,00	0,00	181.287,67	0,00	0,00	
10	- Auszahlungen für den Erwerb von Grundstücken und Gebäuden	0,00	0,00	0,00	0,00	0,00	0,00	0,00	0,00	0,00	0,00	0,00	0,00	0,00	0,00	0,00	
11	- Auszahlungen für Baumaßnahmen	0,00	0,00	0,00	0,00	0,00	0,00	0,00	0,00	0,00	0,00	0,00	0,00	0,00	0,00	0,00	
12	- Auszahlungen für den Erwerb von beweglichem Sachvermögen	0,00	0,00	0,00	0,00	0,00	0,00	0,00	0,00	0,00	0,00	0,00	0,00	0,00	0,00	0,00	
13	- Auszahlungen für den Erwerb von Finanzvermögen	0,00	0,00	0,00	0,00	0,00	0,00	0,00	0,00	0,00	0,00	0,00	0,00	0,00	0,00	0,00	
14	- Auszahlungen für Investitionsförderungsmaßnahmen	0,00	118.000,00	118.000,00	118.000,00	0,00	0,00	0,00	0,00	0,00	0,00	0,00	0,00	0,00	0,00	0,00	
15	- Auszahlungen für den Erwerb von immateriellen Vermögensgegenständen	0,00	0,00	0,00	0,00	0,00	0,00	0,00	0,00	0,00	0,00	0,00	0,00	0,00	0,00	0,00	
16	= Summe der Auszahlungen aus Investitionstätigkeit	0,00	118.000,00	118.000,00	118.000,00	0,00	0,00	0,00	0,00	0,00	0,00	0,00	0,00	0,00	0,00	0,00	
17	= Anteiliger Finanzierungs- mittelüberschuss/-bedarf aus Investitionstätigkeit	0,00	189.000,00	7.712,33	7.712,33	-181.287,67	-181.287,67	0,00	0,00	0,00	0,00	0,00	0,00	181.287,67	0,00	0,00	
18	= Anteiliger Finanzierungs- mittelüberschuss/-bedarf	0,00	189.100,00	38.310,97	38.310,97	-150.789,03	-150.789,03	0,00	0,00	0,00	0,00	0,00	0,00	150.789,03	0,00	0,00	

### Finanzrechnung der Investitionsmaßnahmen

Nr.	Teilinvestitionsrechnung Einzahlungs- und Auszahlungsarten	Ergebnis		Fortgeschrieb. Ansatz	Ergebnis	Vergleich Ergeb./ Ansatz (Sp. 3 - 2)	Ergänz. Fest- legungen im HH-Vollzug	Ermächtigungs- übertragung aus 2018 EUR	verfügbare Mittel abzgl. Ergebnis	Ermächtigungs- übertragung ins Folgejahr EUR
		2018 EUR	2019 EUR							
<b>Produkt: 52.20.0000-Wohnungsbauförderung</b>										
<b>Maßnahme: 001-Wohnungsbauförderung allgemein</b>										
1	+ Einzahlungen aus Investitionszuwendungen	0,00	0,00	0,00	0,00	0,00	0,00	0,00	0,00	0,00
2	+ Einzahlungen aus Investitionsbeiträgen und ähnlichen Entgelten für Investitionstätigkeit	0,00	0,00	0,00	0,00	0,00	0,00	0,00	0,00	0,00
3	+ Einzahlungen aus der Veräußerung von Sachvermögen	0,00	0,00	0,00	0,00	0,00	0,00	0,00	0,00	0,00
4	+ Einzahlungen aus der Veräußerung von Finanzvermögen	0,00	307.000,00	125.712,33	-181.287,67	0,00	0,00	0,00	181.287,67	0,00
5	+ Einzahlungen für sonstige Investitionstätigkeit	0,00	0,00	0,00	0,00	0,00	0,00	0,00	0,00	0,00
<b>6</b>	<b>= Summe der Einzahlungen aus Investitionstätigkeit</b>	<b>0,00</b>	<b>307.000,00</b>	<b>125.712,33</b>	<b>-181.287,67</b>	<b>0,00</b>	<b>0,00</b>	<b>0,00</b>	<b>181.287,67</b>	<b>0,00</b>
7	- Auszahlungen für den Erwerb von Grundstücken und Gebäuden	0,00	0,00	0,00	0,00	0,00	0,00	0,00	0,00	0,00
8	- Auszahlungen für Baumaßnahmen	0,00	0,00	0,00	0,00	0,00	0,00	0,00	0,00	0,00
9	- Auszahlungen für den Erwerb von beweglichem Sachvermögen	0,00	0,00	0,00	0,00	0,00	0,00	0,00	0,00	0,00
10	- Auszahlungen für den Erwerb von Finanzvermögen	0,00	0,00	0,00	0,00	0,00	0,00	0,00	0,00	0,00
11	- Auszahlungen für Investitionsförderungsmaßnahmen	0,00	0,00	0,00	0,00	0,00	0,00	0,00	0,00	0,00
12	- Auszahlungen für den Erwerb von immateriellen Vermögensgegenständen	0,00	0,00	0,00	0,00	0,00	0,00	0,00	0,00	0,00
<b>13</b>	<b>= Summe der Auszahlungen aus Investitionstätigkeit</b>	<b>0,00</b>	<b>0,00</b>	<b>0,00</b>	<b>0,00</b>	<b>0,00</b>	<b>0,00</b>	<b>0,00</b>	<b>0,00</b>	<b>0,00</b>
<b>14</b>	<b>= Saldo aus Investitionstätigkeit</b>	<b>0,00</b>	<b>307.000,00</b>	<b>125.712,33</b>	<b>-181.287,67</b>	<b>0,00</b>	<b>0,00</b>	<b>0,00</b>	<b>181.287,67</b>	<b>0,00</b>
15	- Aktivierte Eigenleistungen	0,00	0,00	0,00	0,00	0,00	0,00	0,00	0,00	0,00
<b>16</b>	<b>= Gesamtkosten der Maßnahme</b>	<b>0,00</b>	<b>307.000,00</b>	<b>125.712,33</b>	<b>-181.287,67</b>	<b>0,00</b>	<b>0,00</b>	<b>0,00</b>	<b>181.287,67</b>	<b>0,00</b>

### Finanzrechnung der Investitionsmaßnahmen

Nr.	Teilinvestitionsrechnung	Ergebnis 2018 EUR	Fortgeschrieb. Ansatz 2019 EUR	Ergebnis 2019 EUR	Vergleich Ergeb./ Ansatz (Sp. 3 - 2) EUR	Ergänz. Fest- legungen im HH-Vollzug EUR	Ermächtigungs- übertragung aus 2018 EUR	verfügbare Mittel abzgl. Ergebnis EUR	Ermächtigungs- übertragung ins Folgejahr EUR
		1	2	3	4	5	6	7	8
<b>Produkt: 52.20.0000-Wohnungsbauförderung</b>									
<b>Maßnahme: 003-Förderung des Mietwohnungsbaus</b>									
1	+ Einzahlungen aus Investitionszuwendungen	0,00	0,00	0,00	0,00	0,00	0,00	0,00	0,00
2	+ Einzahlungen aus Investitionsbeiträgen und ähnlichen Entgelten für Investitionstätigkeit	0,00	0,00	0,00	0,00	0,00	0,00	0,00	0,00
3	+ Einzahlungen aus der Veräußerung von Sachvermögen	0,00	0,00	0,00	0,00	0,00	0,00	0,00	0,00
4	+ Einzahlungen aus der Veräußerung von Finanzvermögen	0,00	0,00	0,00	0,00	0,00	0,00	0,00	0,00
5	+ Einzahlungen für sonstige Investitionstätigkeit	0,00	0,00	0,00	0,00	0,00	0,00	0,00	0,00
<b>6</b>	<b>= Summe der Einzahlungen aus Investitionstätigkeit</b>	<b>0,00</b>	<b>0,00</b>	<b>0,00</b>	<b>0,00</b>	<b>0,00</b>	<b>0,00</b>	<b>0,00</b>	<b>0,00</b>
7	- Auszahlungen für den Erwerb von Grundstücken und Gebäuden	0,00	0,00	0,00	0,00	0,00	0,00	0,00	0,00
8	- Auszahlungen für Baumaßnahmen	0,00	0,00	0,00	0,00	0,00	0,00	0,00	0,00
9	- Auszahlungen für den Erwerb von beweglichem Sachvermögen	0,00	0,00	0,00	0,00	0,00	0,00	0,00	0,00
10	- Auszahlungen für den Erwerb von Finanzvermögen	0,00	0,00	0,00	0,00	0,00	0,00	0,00	0,00
11	- Auszahlungen für Investitionsförderungsmaßnahmen	0,00	118.000,00	118.000,00	0,00	0,00	0,00	0,00	0,00
12	- Auszahlungen für den Erwerb von immateriellen Vermögensgegenständen	0,00	0,00	0,00	0,00	0,00	0,00	0,00	0,00
<b>13</b>	<b>= Summe der Auszahlungen aus Investitionstätigkeit</b>	<b>0,00</b>	<b>118.000,00</b>	<b>118.000,00</b>	<b>0,00</b>	<b>0,00</b>	<b>0,00</b>	<b>0,00</b>	<b>0,00</b>
<b>14</b>	<b>= Saldo aus Investitionstätigkeit</b>	<b>0,00</b>	<b>-118.000,00</b>	<b>-118.000,00</b>	<b>0,00</b>	<b>0,00</b>	<b>0,00</b>	<b>0,00</b>	<b>0,00</b>
15	- Aktivierte Eigenleistungen	0,00	0,00	0,00	0,00	0,00	0,00	0,00	0,00
<b>16</b>	<b>= Gesamtkosten der Maßnahme</b>	<b>0,00</b>	<b>-118.000,00</b>	<b>-118.000,00</b>	<b>0,00</b>	<b>0,00</b>	<b>0,00</b>	<b>0,00</b>	<b>0,00</b>



**Teilergebnisrechnung mit Planvergleich**

**53.10.0000 Stromkonzession**

Nr.	Teilergebnisrechnung	Ergebnis		Fortgeschrieb. Ansatz	Ergebnis	Vergleich Ergeb. / Ansatz (Sp. 3 - 2)	Ergänz. Festlegungen im HH-Vollzug	Ermächtigungsübertragung aus	verfügbare Mittel abzgl. Ergebnis	Ermächtigungsübertragung ins Folgejahr
		2018 EUR	2019 EUR							
	Ertrags- und Aufwandsarten	1	2	3	4	5	6	7	8	
1	Steuern und ähnliche Abgaben	0,00	0,00	0,00	0,00	0,00	0,00	0,00	0,00	0,00
2	+ Zuweisungen und Zuwendungen, Umlagen	0,00	0,00	0,00	0,00	0,00	0,00	0,00	0,00	0,00
3	+ Aufgelöste Investitionszuwendungen und -beiträge	0,00	0,00	0,00	0,00	0,00	0,00	0,00	0,00	0,00
4	+ Sonstige Transfererträge	0,00	0,00	0,00	0,00	0,00	0,00	0,00	0,00	0,00
5	+ Entgelte für öffentliche Leistungen oder Einrichtungen	0,00	0,00	0,00	0,00	0,00	0,00	0,00	0,00	0,00
6	+ Sonstige privatrechtliche Leistungsentgelte	0,00	30.000,00	39.121,48	9.121,48	9.121,48	0,00	0,00	-9.121,48	0,00
7	+ Kostenerstattungen und Kostenumlagen	0,00	0,00	0,00	0,00	0,00	0,00	0,00	0,00	0,00
8	+ Zinsen und ähnliche Erträge	0,00	133.500,00	131.135,41	-2.364,59	-2.364,59	0,00	0,00	2.364,59	0,00
9	+ Aktivierte Eigenleistungen und Bestandsveränderungen	0,00	0,00	0,00	0,00	0,00	0,00	0,00	0,00	0,00
10	+ Sonstige ordentliche Erträge	0,00	1.400.000,00	1.143.253,19	-256.746,81	-256.746,81	0,00	0,00	256.746,81	0,00
<b>11</b>	<b>= Anteilige ordentliche Erträge</b>	<b>0,00</b>	<b>1.563.500,00</b>	<b>1.313.510,08</b>	<b>-249.989,92</b>	<b>-249.989,92</b>	<b>0,00</b>	<b>0,00</b>	<b>249.989,92</b>	<b>0,00</b>
12	- Personalaufwendungen	0,00	0,00	0,00	0,00	0,00	0,00	0,00	0,00	0,00
13	- Versorgungsaufwendungen	0,00	0,00	0,00	0,00	0,00	0,00	0,00	0,00	0,00
14	- Aufwendungen für Sach- und Dienstleistungen	0,00	800,00	0,00	-800,00	-800,00	0,00	0,00	800,00	0,00
15	- Abschreibungen	0,00	31.300,00	31.284,27	-15,73	-15,73	0,00	0,00	15,73	0,00
16	- Zinsen und ähnliche Aufwendungen	0,00	0,00	0,00	0,00	0,00	0,00	0,00	0,00	0,00
17	- Transferaufwendungen	0,00	0,00	0,00	0,00	0,00	0,00	0,00	0,00	0,00
18	- Sonstige ordentliche Aufwendungen	0,00	1.000,00	0,00	-1.000,00	-1.000,00	0,00	0,00	1.000,00	0,00
<b>19</b>	<b>= Anteilige ordentliche Aufwendungen</b>	<b>0,00</b>	<b>33.100,00</b>	<b>31.284,27</b>	<b>-1.815,73</b>	<b>-1.815,73</b>	<b>0,00</b>	<b>0,00</b>	<b>1.815,73</b>	<b>0,00</b>
<b>20</b>	<b>= Anteiliges ordentliches Ergebnis</b>	<b>0,00</b>	<b>1.530.400,00</b>	<b>1.282.225,81</b>	<b>-248.174,19</b>	<b>-248.174,19</b>	<b>0,00</b>	<b>0,00</b>	<b>248.174,19</b>	<b>0,00</b>
21	+ Erträge aus internen Leistungen	0,00	0,00	0,00	0,00	0,00	0,00	0,00	0,00	0,00
22	- Aufwendungen für interne Leistungen	0,00	12.400,00	0,00	-12.400,00	-12.400,00	0,00	0,00	12.400,00	0,00
23	- Kalkulatorische Kosten	0,00	5.700,00	5.645,94	-54,06	-54,06	0,00	0,00	54,06	0,00
<b>24</b>	<b>= Kalkulatorisches Ergebnis</b>	<b>0,00</b>	<b>-18.100,00</b>	<b>-5.645,94</b>	<b>12.454,06</b>	<b>12.454,06</b>	<b>0,00</b>	<b>0,00</b>	<b>-12.454,06</b>	<b>0,00</b>
<b>25</b>	<b>= Nettoressourcenbedarf/-überschuss</b>	<b>0,00</b>	<b>1.512.300,00</b>	<b>1.276.579,87</b>	<b>-235.720,13</b>	<b>-235.720,13</b>	<b>0,00</b>	<b>0,00</b>	<b>235.720,13</b>	<b>0,00</b>

**Teilfinanzrechnung mit Planvergleich**

**53.10.0000 Stromkonzession**

Nr.	Teilfinanzrechnung Einzahlungs- und Auszahlungsarten	Ergebnis		Vergleich Ergeb./ Ansatz Sp. 3 - 2)		Ergänz. Fest- legungen im HH-Vollzug		Ermächtigungs- übertragung aus 2018		verfügbare Mittel abzgl. Ergebnis		Ermächtigungs- übertragung ins Folgejahr	
		2018 EUR	2019 EUR	EUR	EUR	EUR	EUR	EUR	EUR	EUR	EUR	EUR	EUR
1	+ Summe der Einzahlungen aus laufender Verwaltungstätigkeit	0,00	1.563.500,00	4	3	5	6	7	8				
2	- Summe der Auszahlungen aus laufender Verwaltungstätigkeit	0,00	1.800,00	-245.619,88	1.317.880,12	0,00	0,00	245.619,88	0,00				
<b>3</b>	<b>= Anteiliger Zahlungsmittelüberschuss/Zahlungsmittelbedarf aus laufender Verwaltungstätigkeit</b>	<b>0,00</b>	<b>1.561.700,00</b>	<b>-243.819,88</b>	<b>1.317.880,12</b>	<b>0,00</b>	<b>0,00</b>	<b>243.819,88</b>	<b>0,00</b>				<b>0,00</b>
4	+ Einzahlungen aus Investitionszuwendungen	0,00	0,00	0,00	0,00	0,00	0,00	0,00	0,00				0,00
5	+ Einzahlungen aus Investitionsbeiträgen und ähnlichen Entgelten für Investitionstätigkeit	0,00	0,00	0,00	0,00	0,00	0,00	0,00	0,00				0,00
6	+ Einzahlungen aus der Veräußerung von Sachvermögen	0,00	0,00	0,00	0,00	0,00	0,00	0,00	0,00				0,00
7	+ Einzahlungen aus der Veräußerung von Finanzvermögen	0,00	0,00	0,00	0,00	0,00	0,00	0,00	0,00				0,00
8	+ Einzahlungen für sonstige Investitionstätigkeit	0,00	0,00	0,00	0,00	0,00	0,00	0,00	0,00				0,00
<b>9</b>	<b>= Summe der Einzahlungen aus Investitionstätigkeit</b>	<b>0,00</b>	<b>0,00</b>	<b>0,00</b>	<b>0,00</b>	<b>0,00</b>	<b>0,00</b>	<b>0,00</b>	<b>0,00</b>				<b>0,00</b>
10	- Auszahlungen für den Erwerb von Grundstücken und Gebäuden	0,00	0,00	0,00	0,00	0,00	0,00	0,00	0,00				0,00
11	- Auszahlungen für Baumaßnahmen	0,00	0,00	0,00	0,00	0,00	0,00	0,00	0,00				0,00
12	- Auszahlungen für den Erwerb von beweglichem Sachvermögen	0,00	0,00	0,00	0,00	0,00	0,00	0,00	0,00				0,00
13	- Auszahlungen für den Erwerb von Finanzvermögen	0,00	800.000,00	0,00	800.000,00	0,00	0,00	0,00	0,00				0,00
14	- Auszahlungen für Investitionsförderungsmaßnahmen	0,00	0,00	0,00	0,00	0,00	0,00	0,00	0,00				0,00
15	- Auszahlungen für den Erwerb von immateriellen Vermögensgegenständen	0,00	0,00	0,00	0,00	0,00	0,00	0,00	0,00				0,00
<b>16</b>	<b>= Summe der Auszahlungen aus Investitionstätigkeit</b>	<b>0,00</b>	<b>800.000,00</b>	<b>0,00</b>	<b>800.000,00</b>	<b>0,00</b>	<b>0,00</b>	<b>0,00</b>	<b>0,00</b>				<b>0,00</b>
<b>17</b>	<b>= Anteiliger Finanzierungsmitteleüberschuss/-bedarf aus Investitionstätigkeit</b>	<b>0,00</b>	<b>-800.000,00</b>	<b>0,00</b>	<b>-800.000,00</b>	<b>0,00</b>	<b>0,00</b>	<b>0,00</b>	<b>0,00</b>				<b>0,00</b>
<b>18</b>	<b>= Anteiliger Finanzierungsmitteleüberschuss/-bedarf</b>	<b>0,00</b>	<b>761.700,00</b>	<b>-243.819,88</b>	<b>517.880,12</b>	<b>0,00</b>	<b>0,00</b>	<b>243.819,88</b>	<b>0,00</b>				<b>0,00</b>

### Finanzrechnung der Investitionsmaßnahmen

Nr.	Teilinvestitionsrechnung	Ergebnis 2018 EUR	Fortgeschrieb. Ansatz 2019 EUR	Ergebnis 2019 EUR	Vergleich Ergeb./ Ansatz (Sp. 3 - 2) EUR	Ergänz. Fest- legungen im HH-Vollzug EUR	Ermächtigungs- übertragung aus 2018 EUR	verfügbare Mittel abzgl. Ergebnis EUR	Ermächtigungs- übertragung ins Folgejahr EUR
		1	2	3	4	5	6	7	8
<b>Produkt: 53.10.0000-Stromkonzession</b>									
<b>Maßnahme: 001-Netzgesellschaft</b>									
1	+ Einzahlungen aus Investitionszuwendungen	0,00	0,00	0,00	0,00	0,00	0,00	0,00	0,00
2	+ Einzahlungen aus Investitionsbeiträgen und ähnlichen Entgelten für Investitionstätigkeit	0,00	0,00	0,00	0,00	0,00	0,00	0,00	0,00
3	+ Einzahlungen aus der Veräußerung von Sachvermögen	0,00	0,00	0,00	0,00	0,00	0,00	0,00	0,00
4	+ Einzahlungen aus der Veräußerung von Finanzvermögen	0,00	0,00	0,00	0,00	0,00	0,00	0,00	0,00
5	+ Einzahlungen für sonstige Investitionstätigkeit	0,00	0,00	0,00	0,00	0,00	0,00	0,00	0,00
<b>6</b>	<b>= Summe der Einzahlungen aus Investitionstätigkeit</b>	<b>0,00</b>	<b>0,00</b>	<b>0,00</b>	<b>0,00</b>	<b>0,00</b>	<b>0,00</b>	<b>0,00</b>	<b>0,00</b>
7	- Auszahlungen für den Erwerb von Grundstücken und Gebäuden	0,00	0,00	0,00	0,00	0,00	0,00	0,00	0,00
8	- Auszahlungen für Baumaßnahmen	0,00	0,00	0,00	0,00	0,00	0,00	0,00	0,00
9	- Auszahlungen für den Erwerb von beweglichem Sachvermögen	0,00	0,00	0,00	0,00	0,00	0,00	0,00	0,00
10	- Auszahlungen für den Erwerb von Finanzvermögen	0,00	0,00	0,00	0,00	0,00	0,00	0,00	0,00
11	- Auszahlungen für Investitionsförderungsmaßnahmen	0,00	0,00	0,00	0,00	0,00	0,00	0,00	0,00
12	- Auszahlungen für den Erwerb von immateriellen Vermögensgegenständen	0,00	0,00	0,00	0,00	0,00	0,00	0,00	0,00
<b>13</b>	<b>= Summe der Auszahlungen aus Investitionstätigkeit</b>	<b>0,00</b>	<b>0,00</b>	<b>0,00</b>	<b>0,00</b>	<b>0,00</b>	<b>0,00</b>	<b>0,00</b>	<b>0,00</b>
<b>14</b>	<b>= Saldo aus Investitionstätigkeit</b>	<b>0,00</b>	<b>0,00</b>	<b>0,00</b>	<b>0,00</b>	<b>0,00</b>	<b>0,00</b>	<b>0,00</b>	<b>0,00</b>
15	- Aktivierte Eigenleistungen	0,00	0,00	0,00	0,00	0,00	0,00	0,00	0,00
<b>16</b>	<b>= Gesamtkosten der Maßnahme</b>	<b>0,00</b>	<b>0,00</b>	<b>0,00</b>	<b>0,00</b>	<b>0,00</b>	<b>0,00</b>	<b>0,00</b>	<b>0,00</b>

### Finanzrechnung der Investitionsmaßnahmen

Nr.	Teilinvestitionsrechnung Einzahlungs- und Auszahlungsarten	Ergebnis		Fortgeschrieb. Ansatz	Ergebnis	Vergleich Ergeb./ Ansatz (Sp. 3 - 2)	Ergänz. Fest- legungen im HH-Vollzug	Ermächtigungs- übertragung aus 2018 EUR	verfügbare Mittel abzgl. Ergebnis	Ermächtigungs- übertragung ins Folgejahr EUR
		2018 EUR	1							
<b>Produkt: 53.10.0000-Stromkonzession</b>										
<b>Maßnahme: 002-Kreditgewährung an KAWAG AG &amp; Co. KG</b>										
1	+ Einzahlungen aus Investitionszuwendungen	0,00	0,00	0,00	0,00	0,00	0,00	0,00	0,00	0,00
2	+ Einzahlungen aus Investitionsbeiträgen und ähnlichen Entgelten für Investitionstätigkeit	0,00	0,00	0,00	0,00	0,00	0,00	0,00	0,00	0,00
3	+ Einzahlungen aus der Veräußerung von Sachvermögen	0,00	0,00	0,00	0,00	0,00	0,00	0,00	0,00	0,00
4	+ Einzahlungen aus der Veräußerung von Finanzvermögen	0,00	0,00	0,00	0,00	0,00	0,00	0,00	0,00	0,00
5	+ Einzahlungen für sonstige Investitionstätigkeit	0,00	0,00	0,00	0,00	0,00	0,00	0,00	0,00	0,00
<b>6</b>	<b>= Summe der Einzahlungen aus Investitionstätigkeit</b>	<b>0,00</b>	<b>0,00</b>	<b>0,00</b>	<b>0,00</b>	<b>0,00</b>	<b>0,00</b>	<b>0,00</b>	<b>0,00</b>	<b>0,00</b>
7	- Auszahlungen für den Erwerb von Grundstücken und Gebäuden	0,00	0,00	0,00	0,00	0,00	0,00	0,00	0,00	0,00
8	- Auszahlungen für Baumaßnahmen	0,00	0,00	0,00	0,00	0,00	0,00	0,00	0,00	0,00
9	- Auszahlungen für den Erwerb von beweglichem Sachvermögen	0,00	0,00	0,00	0,00	0,00	0,00	0,00	0,00	0,00
10	- Auszahlungen für den Erwerb von Finanzvermögen	0,00	800.000,00	800.000,00	800.000,00	0,00	0,00	0,00	0,00	0,00
11	- Auszahlungen für Investitionsförderungsmaßnahmen	0,00	0,00	0,00	0,00	0,00	0,00	0,00	0,00	0,00
12	- Auszahlungen für den Erwerb von immateriellen Vermögensgegenständen	0,00	0,00	0,00	0,00	0,00	0,00	0,00	0,00	0,00
<b>13</b>	<b>= Summe der Auszahlungen aus Investitionstätigkeit</b>	<b>0,00</b>	<b>800.000,00</b>	<b>800.000,00</b>	<b>800.000,00</b>	<b>0,00</b>	<b>0,00</b>	<b>0,00</b>	<b>0,00</b>	<b>0,00</b>
<b>14</b>	<b>= Saldo aus Investitionstätigkeit</b>	<b>0,00</b>	<b>-800.000,00</b>	<b>-800.000,00</b>	<b>-800.000,00</b>	<b>0,00</b>	<b>0,00</b>	<b>0,00</b>	<b>0,00</b>	<b>0,00</b>
15	- Aktivierte Eigenleistungen	0,00	0,00	0,00	0,00	0,00	0,00	0,00	0,00	0,00
<b>16</b>	<b>= Gesamtkosten der Maßnahme</b>	<b>0,00</b>	<b>-800.000,00</b>	<b>-800.000,00</b>	<b>-800.000,00</b>	<b>0,00</b>	<b>0,00</b>	<b>0,00</b>	<b>0,00</b>	<b>0,00</b>

**Finanzrechnung der Investitionsmaßnahmen**

Nr.	Teilinvestitionsrechnung Einzahlungs- und Auszahlungsarten	Ergebnis		Fortgeschrieb. Ansatz		Ergebnis		Vergleich Ergeb./ Ansatz (Sp. 3 - 2)		Ergänz. Festlegungen im HH-Vollzug		Ermächtigungsübertragung aus 2018		verfügbare Mittel abzgl. Ergebnis		Ermächtigungsübertragung ins Folgejahr		
		2018 EUR	1	2019 EUR	2	2019 EUR	3	4	5	6	7	8						
<b>Produkt: 53.10.0000-Stromkonzession</b>																		
<b>Maßnahme: 003-Kreditgewährung an NeckarNetze</b>																		
1	+ Einzahlungen aus Investitionszuwendungen	0,00	0,00	0,00	0,00	0,00	0,00	0,00	0,00	0,00	0,00	0,00	0,00	0,00	0,00	0,00	0,00	0,00
2	+ Einzahlungen aus Investitionsbeiträgen und ähnlichen Entgelten für Investitionstätigkeit	0,00	0,00	0,00	0,00	0,00	0,00	0,00	0,00	0,00	0,00	0,00	0,00	0,00	0,00	0,00	0,00	0,00
3	+ Einzahlungen aus der Veräußerung von Sachvermögen	0,00	0,00	0,00	0,00	0,00	0,00	0,00	0,00	0,00	0,00	0,00	0,00	0,00	0,00	0,00	0,00	0,00
4	+ Einzahlungen aus der Veräußerung von Finanzvermögen	0,00	0,00	0,00	0,00	0,00	0,00	0,00	0,00	0,00	0,00	0,00	0,00	0,00	0,00	0,00	0,00	0,00
5	+ Einzahlungen für sonstige Investitionstätigkeit	0,00	0,00	0,00	0,00	0,00	0,00	0,00	0,00	0,00	0,00	0,00	0,00	0,00	0,00	0,00	0,00	0,00
<b>6</b>	<b>= Summe der Einzahlungen aus Investitionstätigkeit</b>	<b>0,00</b>	<b>0,00</b>	<b>0,00</b>	<b>0,00</b>	<b>0,00</b>	<b>0,00</b>	<b>0,00</b>	<b>0,00</b>	<b>0,00</b>	<b>0,00</b>	<b>0,00</b>	<b>0,00</b>	<b>0,00</b>	<b>0,00</b>	<b>0,00</b>	<b>0,00</b>	<b>0,00</b>
7	- Auszahlungen für den Erwerb von Grundstücken und Gebäuden	0,00	0,00	0,00	0,00	0,00	0,00	0,00	0,00	0,00	0,00	0,00	0,00	0,00	0,00	0,00	0,00	0,00
8	- Auszahlungen für Baumaßnahmen	0,00	0,00	0,00	0,00	0,00	0,00	0,00	0,00	0,00	0,00	0,00	0,00	0,00	0,00	0,00	0,00	0,00
9	- Auszahlungen für den Erwerb von beweglichem Sachvermögen	0,00	0,00	0,00	0,00	0,00	0,00	0,00	0,00	0,00	0,00	0,00	0,00	0,00	0,00	0,00	0,00	0,00
10	- Auszahlungen für den Erwerb von Finanzvermögen	0,00	0,00	0,00	0,00	0,00	0,00	0,00	0,00	0,00	0,00	0,00	0,00	0,00	0,00	0,00	0,00	0,00
11	- Auszahlungen für Investitionsförderungsmaßnahmen	0,00	0,00	0,00	0,00	0,00	0,00	0,00	0,00	0,00	0,00	0,00	0,00	0,00	0,00	0,00	0,00	0,00
12	- Auszahlungen für den Erwerb von immateriellen Vermögensgegenständen	0,00	0,00	0,00	0,00	0,00	0,00	0,00	0,00	0,00	0,00	0,00	0,00	0,00	0,00	0,00	0,00	0,00
<b>13</b>	<b>= Summe der Auszahlungen aus Investitionstätigkeit</b>	<b>0,00</b>	<b>0,00</b>	<b>0,00</b>	<b>0,00</b>	<b>0,00</b>	<b>0,00</b>	<b>0,00</b>	<b>0,00</b>	<b>0,00</b>	<b>0,00</b>	<b>0,00</b>	<b>0,00</b>	<b>0,00</b>	<b>0,00</b>	<b>0,00</b>	<b>0,00</b>	<b>0,00</b>
<b>14</b>	<b>= Saldo aus Investitionstätigkeit</b>	<b>0,00</b>	<b>0,00</b>	<b>0,00</b>	<b>0,00</b>	<b>0,00</b>	<b>0,00</b>	<b>0,00</b>	<b>0,00</b>	<b>0,00</b>	<b>0,00</b>	<b>0,00</b>	<b>0,00</b>	<b>0,00</b>	<b>0,00</b>	<b>0,00</b>	<b>0,00</b>	<b>0,00</b>
15	- Aktivierte Eigenleistungen	0,00	0,00	0,00	0,00	0,00	0,00	0,00	0,00	0,00	0,00	0,00	0,00	0,00	0,00	0,00	0,00	0,00
<b>16</b>	<b>= Gesamtkosten der Maßnahme</b>	<b>0,00</b>	<b>0,00</b>	<b>0,00</b>	<b>0,00</b>	<b>0,00</b>	<b>0,00</b>	<b>0,00</b>	<b>0,00</b>	<b>0,00</b>	<b>0,00</b>	<b>0,00</b>	<b>0,00</b>	<b>0,00</b>	<b>0,00</b>	<b>0,00</b>	<b>0,00</b>	<b>0,00</b>

**Teilergebnisrechnung mit Planvergleich**

**53.50.0000 Stadtwerke**

Nr.	Teilergebnisrechnung Ertrags- und Aufwandsarten	53.50.0000 Stadtwerke							
		Ergebnis 2018 EUR	Fortgeschrieb. Ansatz 2019 EUR	Ergebnis 2019 EUR	Vergleich Ergeb. / Ansatz (Sp. 3 - 2) EUR	Ergänz. Fest- legungen im HH-Vollzug EUR	Ermächtigungs- übertragung aus 2018 EUR	verfügbare Mittel abzgl. Ergebnis EUR	Ermächtigungs- übertragung ins Folgejahr EUR
		1	2	3	4	5	6	7	8
1	Steuern und ähnliche Abgaben	0,00	0,00	0,00	0,00	0,00	0,00	0,00	0,00
2	+ Zuweisungen und Zuwendungen, Umlagen	0,00	0,00	0,00	0,00	0,00	0,00	0,00	0,00
3	+ Aufgelöste Investitionszuwendungen und -beiträge	0,00	0,00	0,00	0,00	0,00	0,00	0,00	0,00
4	+ Sonstige Transfererträge	0,00	0,00	0,00	0,00	0,00	0,00	0,00	0,00
5	+ Entgelte für öffentliche Leistungen oder Einrichtungen	0,00	0,00	0,00	0,00	0,00	0,00	0,00	0,00
6	+ Sonstige privatrechtliche Leistungsentgelte	0,00	0,00	110,40	110,40	0,00	0,00	-110,40	0,00
7	+ Kostenerstattungen und Kostenumlagen	0,00	0,00	0,00	0,00	0,00	0,00	0,00	0,00
8	+ Zinsen und ähnliche Erträge	0,00	0,00	0,00	0,00	0,00	0,00	0,00	0,00
9	+ Aktivierte Eigenleistungen und Bestandsveränderungen	0,00	0,00	0,00	0,00	0,00	0,00	0,00	0,00
10	+ Sonstige ordentliche Erträge	0,00	550.000,00	551.446,78	1.446,78	0,00	0,00	-1.446,78	0,00
<b>11</b>	<b>= Anteilige ordentliche Erträge</b>	<b>0,00</b>	<b>550.000,00</b>	<b>551.557,18</b>	<b>1.557,18</b>	<b>0,00</b>	<b>0,00</b>	<b>-1.557,18</b>	<b>0,00</b>
12	- Personalaufwendungen	0,00	0,00	12.630,82	12.630,82	0,00	0,00	-12.630,82	0,00
13	- Versorgungsaufwendungen	0,00	0,00	0,00	0,00	0,00	0,00	0,00	0,00
14	- Aufwendungen für Sach- und Dienstleistungen	0,00	0,00	0,00	0,00	0,00	0,00	0,00	0,00
15	- Abschreibungen	0,00	0,00	0,00	0,00	0,00	0,00	0,00	0,00
16	- Zinsen und ähnliche Aufwendungen	0,00	0,00	0,00	0,00	0,00	0,00	0,00	0,00
17	- Transferaufwendungen	0,00	0,00	0,00	0,00	0,00	0,00	0,00	0,00
18	- Sonstige ordentliche Aufwendungen	0,00	0,00	140,46	140,46	0,00	0,00	-140,46	0,00
<b>19</b>	<b>= Anteilige ordentliche Aufwendungen</b>	<b>0,00</b>	<b>0,00</b>	<b>12.771,28</b>	<b>12.771,28</b>	<b>0,00</b>	<b>0,00</b>	<b>-12.771,28</b>	<b>0,00</b>
<b>20</b>	<b>= Anteiliges ordentliches Ergebnis</b>	<b>0,00</b>	<b>550.000,00</b>	<b>538.785,90</b>	<b>-11.214,10</b>	<b>0,00</b>	<b>0,00</b>	<b>11.214,10</b>	<b>0,00</b>
21	+ Erträge aus internen Leistungen	0,00	0,00	0,00	0,00	0,00	0,00	0,00	0,00
22	- Aufwendungen für interne Leistungen	0,00	0,00	0,00	0,00	0,00	0,00	0,00	0,00
23	- Kalkulatorische Kosten	0,00	0,00	0,00	0,00	0,00	0,00	0,00	0,00
<b>24</b>	<b>= Kalkulatorisches Ergebnis</b>	<b>0,00</b>	<b>0,00</b>	<b>0,00</b>	<b>0,00</b>	<b>0,00</b>	<b>0,00</b>	<b>0,00</b>	<b>0,00</b>
<b>25</b>	<b>= Nettoressourcenbedarf/-überschuss</b>	<b>0,00</b>	<b>550.000,00</b>	<b>538.785,90</b>	<b>-11.214,10</b>	<b>0,00</b>	<b>0,00</b>	<b>11.214,10</b>	<b>0,00</b>

**Teilfinanzrechnung mit Planvergleich**

**53.50.0000 Stadtwerke**

Nr.	Teilfinanzrechnung Einzahlungs- und Auszahlungsarten	Ergebnis		Fortgeschrieb. Ansatz		Ergebnis		Vergleich Ergeb./ Ansatz Sp. 3 - 2)		Ergänz. Fest- legungen im HH-Vollzug		Ermächtigungs- übertragung aus 2018 EUR		verfügbare Mittel abzgl. Ergebnis		Ermächtigungs- übertragung ins Folgejahr	
		2018 EUR	2019 EUR	2019 EUR	2019 EUR	2019 EUR	2019 EUR	EUR	EUR	EUR	EUR	EUR	EUR	EUR	EUR	EUR	EUR
1	+ Summe der Einzahlungen aus laufender Verwaltungstätigkeit	0,00	550.000,00	551.557,18	1.557,18	0,00	0,00	0,00	0,00	0,00	0,00	0,00	0,00	-1.557,18	0,00	0,00	0,00
2	- Summe der Auszahlungen aus laufender Verwaltungstätigkeit	0,00	0,00	12.771,28	12.771,28	0,00	0,00	0,00	0,00	0,00	0,00	0,00	0,00	-12.771,28	0,00	0,00	0,00
<b>3</b>	<b>= Anteiliger Zahlungsmittelüberschuss/Zahlungsmittelbedarf aus laufender Verwaltungstätigkeit</b>	<b>0,00</b>	<b>550.000,00</b>	<b>538.785,90</b>	<b>-11.214,10</b>	<b>0,00</b>	<b>0,00</b>	<b>0,00</b>	<b>0,00</b>	<b>0,00</b>	<b>0,00</b>	<b>0,00</b>	<b>0,00</b>	<b>11.214,10</b>	<b>0,00</b>	<b>0,00</b>	<b>0,00</b>
4	+ Einzahlungen aus Investitionszuwendungen	0,00	0,00	0,00	0,00	0,00	0,00	0,00	0,00	0,00	0,00	0,00	0,00	0,00	0,00	0,00	0,00
5	+ Einzahlungen aus Investitionsbeiträgen und ähnlichen Entgelten für Investitionstätigkeit	0,00	0,00	0,00	0,00	0,00	0,00	0,00	0,00	0,00	0,00	0,00	0,00	0,00	0,00	0,00	0,00
6	+ Einzahlungen aus der Veräußerung von Sachvermögen	0,00	0,00	0,00	0,00	0,00	0,00	0,00	0,00	0,00	0,00	0,00	0,00	0,00	0,00	0,00	0,00
7	+ Einzahlungen aus der Veräußerung von Finanzvermögen	0,00	122.000,00	121.928,67	-71,33	0,00	0,00	0,00	0,00	0,00	0,00	0,00	0,00	71,33	0,00	0,00	0,00
8	+ Einzahlungen für sonstige Investitionstätigkeit	0,00	0,00	0,00	0,00	0,00	0,00	0,00	0,00	0,00	0,00	0,00	0,00	0,00	0,00	0,00	0,00
<b>9</b>	<b>= Summe der Einzahlungen aus Investitionstätigkeit</b>	<b>0,00</b>	<b>122.000,00</b>	<b>121.928,67</b>	<b>-71,33</b>	<b>0,00</b>	<b>0,00</b>	<b>0,00</b>	<b>0,00</b>	<b>0,00</b>	<b>0,00</b>	<b>0,00</b>	<b>0,00</b>	<b>71,33</b>	<b>0,00</b>	<b>0,00</b>	<b>0,00</b>
10	- Auszahlungen für den Erwerb von Grundstücken und Gebäuden	0,00	0,00	0,00	0,00	0,00	0,00	0,00	0,00	0,00	0,00	0,00	0,00	0,00	0,00	0,00	0,00
11	- Auszahlungen für Baumaßnahmen	0,00	0,00	0,00	0,00	0,00	0,00	0,00	0,00	0,00	0,00	0,00	0,00	0,00	0,00	0,00	0,00
12	- Auszahlungen für den Erwerb von beweglichem Sachvermögen	0,00	0,00	0,00	0,00	0,00	0,00	0,00	0,00	0,00	0,00	0,00	0,00	0,00	0,00	0,00	0,00
13	- Auszahlungen für den Erwerb von Finanzvermögen	0,00	0,00	0,00	0,00	0,00	0,00	0,00	0,00	0,00	0,00	0,00	0,00	0,00	0,00	0,00	0,00
14	- Auszahlungen für Investitionsförderungsmaßnahmen	0,00	0,00	0,00	0,00	0,00	0,00	0,00	0,00	0,00	0,00	0,00	0,00	0,00	0,00	0,00	0,00
15	- Auszahlungen für den Erwerb von immateriellen Vermögensgegenständen	0,00	0,00	0,00	0,00	0,00	0,00	0,00	0,00	0,00	0,00	0,00	0,00	0,00	0,00	0,00	0,00
<b>16</b>	<b>= Summe der Auszahlungen aus Investitionstätigkeit</b>	<b>0,00</b>	<b>0,00</b>	<b>0,00</b>	<b>0,00</b>	<b>0,00</b>	<b>0,00</b>	<b>0,00</b>	<b>0,00</b>	<b>0,00</b>	<b>0,00</b>	<b>0,00</b>	<b>0,00</b>	<b>0,00</b>	<b>0,00</b>	<b>0,00</b>	<b>0,00</b>
<b>17</b>	<b>= Anteiliger Finanzierungsmittelüberschuss/-bedarf aus Investitionstätigkeit</b>	<b>0,00</b>	<b>122.000,00</b>	<b>121.928,67</b>	<b>-71,33</b>	<b>0,00</b>	<b>0,00</b>	<b>0,00</b>	<b>0,00</b>	<b>0,00</b>	<b>0,00</b>	<b>0,00</b>	<b>0,00</b>	<b>71,33</b>	<b>0,00</b>	<b>0,00</b>	<b>0,00</b>
<b>18</b>	<b>= Anteiliger Finanzierungsmittelüberschuss/-bedarf</b>	<b>0,00</b>	<b>672.000,00</b>	<b>660.714,57</b>	<b>-11.285,43</b>	<b>0,00</b>	<b>0,00</b>	<b>0,00</b>	<b>0,00</b>	<b>0,00</b>	<b>0,00</b>	<b>0,00</b>	<b>0,00</b>	<b>11.285,43</b>	<b>0,00</b>	<b>0,00</b>	<b>0,00</b>

### Finanzrechnung der Investitionsmaßnahmen

Nr.	Teilinvestitionsrechnung Einzahlungs- und Auszahlungsarten	Ergebnis		Fortgeschrieb. Ansatz	Ergebnis 2019 EUR	Vergleich Ergeb./ Ansatz (Sp. 3 - 2) EUR	Ergänz. Fest- legungen im HH-Vollzug EUR	Ermächtigungs- übertragung aus 2018 EUR	verfügbare Mittel abzgl. Ergebnis EUR	Ermächtigungs- übertragung ins Folgejahr EUR
		2018 EUR	1							
<b>Produkt: 53.50.0000-Stadtwerke</b>										
<b>Maßnahme: 001-Kombinierte Versorgungsunternehmen allgemein</b>										
1	+ Einzahlungen aus Investitionszuwendungen	0,00	0,00	0,00	0,00	0,00	0,00	0,00	0,00	0,00
2	+ Einzahlungen aus Investitionsbeiträgen und ähnlichen Entgelten für Investitionstätigkeit	0,00	0,00	0,00	0,00	0,00	0,00	0,00	0,00	0,00
3	+ Einzahlungen aus der Veräußerung von Sachvermögen	0,00	0,00	0,00	0,00	0,00	0,00	0,00	0,00	0,00
4	+ Einzahlungen aus der Veräußerung von Finanzvermögen	0,00	122.000,00	121.928,67	121.928,67	-71,33	0,00	0,00	71,33	0,00
5	+ Einzahlungen für sonstige Investitionstätigkeit	0,00	0,00	0,00	0,00	0,00	0,00	0,00	0,00	0,00
<b>6</b>	<b>= Summe der Einzahlungen aus Investitionstätigkeit</b>	<b>0,00</b>	<b>122.000,00</b>	<b>121.928,67</b>	<b>121.928,67</b>	<b>-71,33</b>	<b>0,00</b>	<b>0,00</b>	<b>71,33</b>	<b>0,00</b>
7	- Auszahlungen für den Erwerb von Grundstücken und Gebäuden	0,00	0,00	0,00	0,00	0,00	0,00	0,00	0,00	0,00
8	- Auszahlungen für Baumaßnahmen	0,00	0,00	0,00	0,00	0,00	0,00	0,00	0,00	0,00
9	- Auszahlungen für den Erwerb von beweglichem Sachvermögen	0,00	0,00	0,00	0,00	0,00	0,00	0,00	0,00	0,00
10	- Auszahlungen für den Erwerb von Finanzvermögen	0,00	0,00	0,00	0,00	0,00	0,00	0,00	0,00	0,00
11	- Auszahlungen für Investitionsförderungsmaßnahmen	0,00	0,00	0,00	0,00	0,00	0,00	0,00	0,00	0,00
12	- Auszahlungen für den Erwerb von immateriellen Vermögensgegenständen	0,00	0,00	0,00	0,00	0,00	0,00	0,00	0,00	0,00
<b>13</b>	<b>= Summe der Auszahlungen aus Investitionstätigkeit</b>	<b>0,00</b>	<b>0,00</b>	<b>0,00</b>	<b>0,00</b>	<b>0,00</b>	<b>0,00</b>	<b>0,00</b>	<b>0,00</b>	<b>0,00</b>
<b>14</b>	<b>= Saldo aus Investitionstätigkeit</b>	<b>0,00</b>	<b>122.000,00</b>	<b>121.928,67</b>	<b>121.928,67</b>	<b>-71,33</b>	<b>0,00</b>	<b>0,00</b>	<b>71,33</b>	<b>0,00</b>
15	- Aktivierte Eigenleistungen	0,00	0,00	0,00	0,00	0,00	0,00	0,00	0,00	0,00
<b>16</b>	<b>= Gesamtkosten der Maßnahme</b>	<b>0,00</b>	<b>122.000,00</b>	<b>121.928,67</b>	<b>121.928,67</b>	<b>-71,33</b>	<b>0,00</b>	<b>0,00</b>	<b>71,33</b>	<b>0,00</b>



**Teilergebnisrechnung mit Planvergleich**

**54.80.0000 Hafenanlagen**

Nr.	Teilergebnisrechnung Ertrags- und Aufwandsarten	Ergebnis		Fortgeschrieb. Ansatz	Ergebnis	Vergleich Ergeb. / Ansatz (Sp. 3 - 2)	Ergänz. Fest- legungen im HH-Vollzug	Ermächtigungs- übertragung aus	verfügbare Mittel abzgl. Ergebnis	Ermächtigungs- übertragung ins Folgejahr
		2018 EUR	2019 EUR							
		1	2	3	4	5	6	7	8	
1	Steuern und ähnliche Abgaben	0,00	0,00	0,00	0,00	0,00	0,00	0,00	0,00	0,00
2	+ Zuweisungen und Zuwendungen, Umlagen	0,00	0,00	0,00	0,00	0,00	0,00	0,00	0,00	0,00
3	+ Aufgelöste Investitionszuwendungen und -beiträge	0,00	0,00	0,00	0,00	0,00	0,00	0,00	0,00	0,00
4	+ Sonstige Transfererträge	0,00	0,00	0,00	0,00	0,00	0,00	0,00	0,00	0,00
5	+ Entgelte für öffentliche Leistungen oder Einrichtungen	0,00	0,00	0,00	0,00	0,00	0,00	0,00	0,00	0,00
6	+ Sonstige privatrechtliche Leistungsentgelte	0,00	0,00	0,00	0,00	0,00	0,00	0,00	0,00	0,00
7	+ Kostenerstattungen und Kostenumlagen	0,00	0,00	0,00	0,00	0,00	0,00	0,00	0,00	0,00
8	+ Zinsen und ähnliche Erträge	0,00	0,00	0,00	0,00	0,00	0,00	0,00	0,00	0,00
9	+ Aktivierte Eigenleistungen und Bestandsveränderungen	0,00	0,00	0,00	0,00	0,00	0,00	0,00	0,00	0,00
10	+ Sonstige ordentliche Erträge	0,00	0,00	0,00	0,00	0,00	0,00	0,00	0,00	0,00
<b>11</b>	<b>= Anteilige ordentliche Erträge</b>	<b>0,00</b>	<b>0,00</b>	<b>0,00</b>	<b>0,00</b>	<b>0,00</b>	<b>0,00</b>	<b>0,00</b>	<b>0,00</b>	<b>0,00</b>
12	- Personalaufwendungen	0,00	0,00	0,00	0,00	0,00	0,00	0,00	0,00	0,00
13	- Versorgungsaufwendungen	0,00	0,00	0,00	0,00	0,00	0,00	0,00	0,00	0,00
14	- Aufwendungen für Sach- und Dienstleistungen	0,00	300,00	244,00	-56,00	50.000,00	0,00	50.056,00	0,00	0,00
15	- Abschreibungen	0,00	8.800,00	8.818,63	18,63	0,00	0,00	-18,63	0,00	0,00
16	- Zinsen und ähnliche Aufwendungen	0,00	0,00	0,00	0,00	0,00	0,00	0,00	0,00	0,00
17	- Transferaufwendungen	0,00	0,00	0,00	0,00	0,00	0,00	0,00	0,00	0,00
18	- Sonstige ordentliche Aufwendungen	0,00	0,00	0,00	0,00	0,00	0,00	0,00	0,00	0,00
<b>19</b>	<b>= Anteilige ordentliche Aufwendungen</b>	<b>0,00</b>	<b>9.100,00</b>	<b>9.062,63</b>	<b>-37,37</b>	<b>50.000,00</b>	<b>0,00</b>	<b>50.037,37</b>	<b>0,00</b>	<b>0,00</b>
<b>20</b>	<b>= Anteiliges ordentliches Ergebnis</b>	<b>0,00</b>	<b>-9.100,00</b>	<b>-9.062,63</b>	<b>37,37</b>	<b>-50.000,00</b>	<b>0,00</b>	<b>-50.037,37</b>	<b>0,00</b>	<b>0,00</b>
21	+ Erträge aus internen Leistungen	0,00	0,00	0,00	0,00	0,00	0,00	0,00	0,00	0,00
22	- Aufwendungen für interne Leistungen	0,00	0,00	0,00	0,00	0,00	0,00	0,00	0,00	0,00
23	- Kalkulatorische Kosten	0,00	0,00	0,00	0,00	0,00	0,00	0,00	0,00	0,00
<b>24</b>	<b>= Kalkulatorisches Ergebnis</b>	<b>0,00</b>	<b>0,00</b>	<b>0,00</b>	<b>0,00</b>	<b>0,00</b>	<b>0,00</b>	<b>0,00</b>	<b>0,00</b>	<b>0,00</b>
<b>25</b>	<b>= Nettoressourcenbedarf/-überschuss</b>	<b>0,00</b>	<b>-9.100,00</b>	<b>-9.062,63</b>	<b>37,37</b>	<b>-50.000,00</b>	<b>0,00</b>	<b>-50.037,37</b>	<b>0,00</b>	<b>0,00</b>

**Teilfinanzrechnung mit Planvergleich**

**54.80.0000 Hafenanlagen**

Nr.	Teilfinanzrechnung Einzahlungs- und Auszahlungsarten	Ergebnis		Fortgeschrieb. Ansatz	Ergebnis 2019 EUR	Vergleich Ergeb./ Ansatz Sp. 3 - 2)	Ergänz. Fest- legungen im HH-Vollzug	Ermächtigungs- übertragung aus 2018 EUR	verfügbare Mittel abzgl. Ergebnis	Ermächtigungs- übertragung ins Folgejahr
		2018 EUR	2019 EUR							
1	+ Summe der Einzahlungen aus laufender Verwaltungstätigkeit	0,00	0,00	0,00	0,00	0,00	0,00	0,00	0,00	0,00
2	- Summe der Auszahlungen aus laufender Verwaltungstätigkeit	0,00	300,00	300,00	244,00	-56,00	50.000,00	0,00	50.056,00	0,00
<b>3</b>	<b>= Anteiliger Zahlungsmittelüberschuss/Zahlungsmittelbedarf aus laufender Verwaltungstätigkeit</b>	<b>0,00</b>	<b>-300,00</b>	<b>-300,00</b>	<b>-244,00</b>	<b>56,00</b>	<b>-50.000,00</b>	<b>0,00</b>	<b>-50.056,00</b>	<b>0,00</b>
4	+ Einzahlungen aus Investitionszuwendungen	0,00	0,00	0,00	0,00	0,00	0,00	0,00	0,00	0,00
5	+ Einzahlungen aus Investitionsbeiträgen und ähnlichen Entgelten für Investitionstätigkeit	0,00	0,00	0,00	0,00	0,00	0,00	0,00	0,00	0,00
6	+ Einzahlungen aus der Veräußerung von Sachvermögen	0,00	0,00	0,00	0,00	0,00	0,00	0,00	0,00	0,00
7	+ Einzahlungen aus der Veräußerung von Finanzvermögen	0,00	0,00	0,00	0,00	0,00	0,00	0,00	0,00	0,00
8	+ Einzahlungen für sonstige Investitionstätigkeit	0,00	0,00	0,00	0,00	0,00	0,00	0,00	0,00	0,00
<b>9</b>	<b>= Summe der Einzahlungen aus Investitionstätigkeit</b>	<b>0,00</b>	<b>0,00</b>	<b>0,00</b>	<b>0,00</b>	<b>0,00</b>	<b>0,00</b>	<b>0,00</b>	<b>0,00</b>	<b>0,00</b>
10	- Auszahlungen für den Erwerb von Grundstücken und Gebäuden	0,00	0,00	0,00	0,00	0,00	0,00	0,00	0,00	0,00
11	- Auszahlungen für Baumaßnahmen	0,00	0,00	0,00	0,00	0,00	0,00	0,00	0,00	0,00
12	- Auszahlungen für den Erwerb von beweglichem Sachvermögen	0,00	0,00	0,00	0,00	0,00	0,00	0,00	0,00	0,00
13	- Auszahlungen für den Erwerb von Finanzvermögen	0,00	0,00	0,00	0,00	0,00	0,00	0,00	0,00	0,00
14	- Auszahlungen für Investitionsförderungsmaßnahmen	0,00	0,00	0,00	0,00	0,00	0,00	0,00	0,00	0,00
15	- Auszahlungen für den Erwerb von immateriellen Vermögensgegenständen	0,00	0,00	0,00	0,00	0,00	0,00	0,00	0,00	0,00
<b>16</b>	<b>= Summe der Auszahlungen aus Investitionstätigkeit</b>	<b>0,00</b>	<b>0,00</b>	<b>0,00</b>	<b>0,00</b>	<b>0,00</b>	<b>0,00</b>	<b>0,00</b>	<b>0,00</b>	<b>0,00</b>
<b>17</b>	<b>= Anteiliger Finanzierungsmittelüberschuss/-bedarf aus Investitionstätigkeit</b>	<b>0,00</b>	<b>0,00</b>	<b>0,00</b>	<b>0,00</b>	<b>0,00</b>	<b>0,00</b>	<b>0,00</b>	<b>0,00</b>	<b>0,00</b>
<b>18</b>	<b>= Anteiliger Finanzierungsmittelüberschuss/-bedarf</b>	<b>0,00</b>	<b>-300,00</b>	<b>-300,00</b>	<b>-244,00</b>	<b>56,00</b>	<b>-50.000,00</b>	<b>0,00</b>	<b>-50.056,00</b>	<b>0,00</b>

**Teilergebnisrechnung mit Planvergleich**

**55.30.1000 Städtisches Bestattungsinstitut**

Nr.	Teilergebnisrechnung	Ergebnis							
		2018 EUR	2019 EUR	2019 EUR	Ergebnis 2019 EUR	Vergleich Ergeb. / Ansatz (Sp. 3 - 2) EUR	Ergänz. Fest- legungen im HH-Vollzug EUR	2018 EUR	verfügbare Mittel abzgl. Ergebnis EUR
	Ertrags- und Aufwandsarten	1	2	3	4	5	6	7	8
1	Steuern und ähnliche Abgaben	0,00	0,00	0,00	0,00	0,00	0,00	0,00	0,00
2	+ Zuweisungen und Zuwendungen, Umlagen	0,00	0,00	0,00	0,00	0,00	0,00	0,00	0,00
3	+ Aufgelöste Investitionszuwendungen und -beiträge	0,00	0,00	0,00	0,00	0,00	0,00	0,00	0,00
4	+ Sonstige Transfererträge	0,00	0,00	0,00	0,00	0,00	0,00	0,00	0,00
5	+ Entgelte für öffentliche Leistungen oder Einrichtungen	0,00	0,00	0,00	0,00	0,00	0,00	0,00	0,00
6	+ Sonstige privatrechtliche Leistungsentgelte	0,00	320.000,00	279.773,17	-40.226,83	0,00	0,00	40.226,83	0,00
7	+ Kostenerstattungen und Kostenumlagen	0,00	0,00	0,00	0,00	0,00	0,00	0,00	0,00
8	+ Zinsen und ähnliche Erträge	0,00	0,00	0,00	0,00	0,00	0,00	0,00	0,00
9	+ Aktivierte Eigenleistungen und Bestandsveränderungen	0,00	0,00	0,00	0,00	0,00	0,00	0,00	0,00
10	+ Sonstige ordentliche Erträge	0,00	0,00	0,00	0,00	0,00	0,00	0,00	0,00
<b>11</b>	<b>= Anteilige ordentliche Erträge</b>	<b>0,00</b>	<b>320.000,00</b>	<b>279.773,17</b>	<b>-40.226,83</b>	<b>0,00</b>	<b>0,00</b>	<b>40.226,83</b>	<b>0,00</b>
12	- Personalaufwendungen	0,00	327.300,00	307.719,82	-19.580,18	0,00	0,00	19.580,18	0,00
13	- Versorgungsaufwendungen	0,00	0,00	0,00	0,00	0,00	0,00	0,00	0,00
14	- Aufwendungen für Sach- und Dienstleistungen	0,00	138.400,00	97.386,77	-41.013,23	0,00	0,00	41.013,23	0,00
15	- Abschreibungen	0,00	5.300,00	5.317,74	17,74	0,00	0,00	-17,74	0,00
16	- Zinsen und ähnliche Aufwendungen	0,00	0,00	0,00	0,00	0,00	0,00	0,00	0,00
17	- Transferaufwendungen	0,00	0,00	0,00	0,00	0,00	0,00	0,00	0,00
18	- Sonstige ordentliche Aufwendungen	0,00	2.000,00	20.150,54	18.150,54	0,00	0,00	-18.150,54	0,00
<b>19</b>	<b>= Anteilige ordentliche Aufwendungen</b>	<b>0,00</b>	<b>473.000,00</b>	<b>430.574,87</b>	<b>-42.425,13</b>	<b>0,00</b>	<b>0,00</b>	<b>42.425,13</b>	<b>0,00</b>
<b>20</b>	<b>= Anteiliges ordentliches Ergebnis</b>	<b>0,00</b>	<b>-153.000,00</b>	<b>-150.801,70</b>	<b>2.198,30</b>	<b>0,00</b>	<b>0,00</b>	<b>-2.198,30</b>	<b>0,00</b>
21	+ Erträge aus internen Leistungen	0,00	0,00	0,00	0,00	0,00	0,00	0,00	0,00
22	- Aufwendungen für interne Leistungen	0,00	117.900,00	24.324,88	-93.575,12	0,00	0,00	93.575,12	0,00
23	- Kalkulatorische Kosten	0,00	3.700,00	3.701,77	1,77	0,00	0,00	-1,77	0,00
<b>24</b>	<b>= Kalkulatorisches Ergebnis</b>	<b>0,00</b>	<b>-121.600,00</b>	<b>-28.026,65</b>	<b>93.573,35</b>	<b>0,00</b>	<b>0,00</b>	<b>-93.573,35</b>	<b>0,00</b>
<b>25</b>	<b>= Nettoressourcenbedarf/-überschuss</b>	<b>0,00</b>	<b>-274.600,00</b>	<b>-178.828,35</b>	<b>95.771,65</b>	<b>0,00</b>	<b>0,00</b>	<b>-95.771,65</b>	<b>0,00</b>

**Teilfinanzrechnung mit Planvergleich**

**55.30.1000 Städtisches Bestattungsinstitut**

Nr.	Teilfinanzrechnung Einzahlungs- und Auszahlungsarten	Ergebnis					Vergleich Ergeb./ Ansatz Sp. 3 - 2)	Ergänz. Fest- legungen im HH-Vollzug	Ermächtigungs- übertragung aus 2018 EUR	verfügbare Mittel abzgl. Ergebnis EUR	Ermächtigungs- übertragung ins Folgejahr EUR
		2018 EUR	2019 EUR	Fortgeschrieb. Ansatz 2019 EUR	2019 EUR	EUR					
1	+ Summe der Einzahlungen aus laufender Verwaltungstätigkeit	0,00	320.000,00	320.000,00	263.995,42	-56.004,58	0,00	0,00	56.004,58	0,00	
2	- Summe der Auszahlungen aus laufender Verwaltungstätigkeit	0,00	467.700,00	467.700,00	418.011,89	-49.688,11	0,00	0,00	49.688,11	0,00	
3	= Anteiliger Zahlungsmittelüberschuss/Zahlungsmittelbedarf aus laufender Verwaltungstätigkeit	0,00	-147.700,00	-147.700,00	-154.016,47	-6.316,47	0,00	0,00	6.316,47	0,00	
4	+ Einzahlungen aus Investitionszuwendungen	0,00	0,00	0,00	0,00	0,00	0,00	0,00	0,00	0,00	
5	+ Einzahlungen aus Investitionsbeiträgen und ähnlichen Entgelten für Investitionstätigkeit	0,00	0,00	0,00	0,00	0,00	0,00	0,00	0,00	0,00	
6	+ Einzahlungen aus der Veräußerung von Sachvermögen	0,00	0,00	0,00	0,00	0,00	0,00	0,00	0,00	0,00	
7	+ Einzahlungen aus der Veräußerung von Finanzvermögen	0,00	0,00	0,00	0,00	0,00	0,00	0,00	0,00	0,00	
8	+ Einzahlungen für sonstige Investitionstätigkeit	0,00	0,00	0,00	0,00	0,00	0,00	0,00	0,00	0,00	
9	= Summe der Einzahlungen aus Investitionstätigkeit	0,00	0,00	0,00	0,00	0,00	0,00	0,00	0,00	0,00	
10	- Auszahlungen für den Erwerb von Grundstücken und Gebäuden	0,00	0,00	0,00	0,00	0,00	0,00	0,00	0,00	0,00	
11	- Auszahlungen für Baumaßnahmen	0,00	0,00	0,00	0,00	0,00	0,00	0,00	0,00	0,00	
12	- Auszahlungen für den Erwerb von beweglichem Sachvermögen	0,00	0,00	0,00	0,00	0,00	0,00	0,00	0,00	0,00	
13	- Auszahlungen für den Erwerb von Finanzvermögen	0,00	0,00	0,00	0,00	0,00	0,00	0,00	0,00	0,00	
14	- Auszahlungen für Investitionsförderungsmaßnahmen	0,00	0,00	0,00	0,00	0,00	0,00	0,00	0,00	0,00	
15	- Auszahlungen für den Erwerb von immateriellen Vermögensgegenständen	0,00	0,00	0,00	0,00	0,00	0,00	0,00	0,00	0,00	
16	= Summe der Auszahlungen aus Investitionstätigkeit	0,00	0,00	0,00	0,00	0,00	0,00	0,00	0,00	0,00	
17	= Anteiliger Finanzierungs- mittelüberschuss/-bedarf aus Investitionstätigkeit	0,00	0,00	0,00	0,00	0,00	0,00	0,00	0,00	0,00	
18	= Anteiliger Finanzierungs- mittelüberschuss/-bedarf	0,00	-147.700,00	-147.700,00	-154.016,47	-6.316,47	0,00	0,00	6.316,47	0,00	

### Finanzrechnung der Investitionsmaßnahmen

Nr.	Teilinvestitionsrechnung Einzahlungs- und Auszahlungsarten	Ergebnis		Fortgeschrieb. Ansatz		Ergebnis		Vergleich Ergeb./ Ansatz (Sp. 3 - 2)		Ergänz. Festlegungen im HH-Vollzug		Ermächtigungsübertragung aus 2018		verfügbare Mittel abzgl. Ergebnis		Ermächtigungsübertragung ins Folgejahr	
		2018 EUR	1	2019 EUR	2	2019 EUR	3	4	5	6	7	8					
<b>Produkt: 55.30.1000-Städtisches Bestattungsinstitut</b>																	
<b>Maßnahme: 002-Friedhof Steinachstr.</b>																	
1	+ Einzahlungen aus Investitionszuwendungen	0,00		0,00		0,00		0,00		0,00		0,00		0,00		0,00	
2	+ Einzahlungen aus Investitionsbeiträgen und ähnlichen Entgelten für Investitionstätigkeit	0,00		0,00		0,00		0,00		0,00		0,00		0,00		0,00	
3	+ Einzahlungen aus der Veräußerung von Sachvermögen	0,00		0,00		0,00		0,00		0,00		0,00		0,00		0,00	
4	+ Einzahlungen aus der Veräußerung von Finanzvermögen	0,00		0,00		0,00		0,00		0,00		0,00		0,00		0,00	
5	+ Einzahlungen für sonstige Investitionstätigkeit	0,00		0,00		0,00		0,00		0,00		0,00		0,00		0,00	
<b>6</b>	<b>= Summe der Einzahlungen aus Investitionstätigkeit</b>	<b>0,00</b>		<b>0,00</b>		<b>0,00</b>		<b>0,00</b>		<b>0,00</b>		<b>0,00</b>		<b>0,00</b>		<b>0,00</b>	
7	- Auszahlungen für den Erwerb von Grundstücken und Gebäuden	0,00		0,00		0,00		0,00		0,00		0,00		0,00		0,00	
8	- Auszahlungen für Baumaßnahmen	0,00		0,00		0,00		0,00		0,00		0,00		0,00		0,00	
9	- Auszahlungen für den Erwerb von beweglichem Sachvermögen	0,00		0,00		0,00		0,00		0,00		0,00		0,00		0,00	
10	- Auszahlungen für den Erwerb von Finanzvermögen	0,00		0,00		0,00		0,00		0,00		0,00		0,00		0,00	
11	- Auszahlungen für Investitionsförderungsmaßnahmen	0,00		0,00		0,00		0,00		0,00		0,00		0,00		0,00	
12	- Auszahlungen für den Erwerb von immateriellen Vermögensgegenständen	0,00		0,00		0,00		0,00		0,00		0,00		0,00		0,00	
<b>13</b>	<b>= Summe der Auszahlungen aus Investitionstätigkeit</b>	<b>0,00</b>		<b>0,00</b>		<b>0,00</b>		<b>0,00</b>		<b>0,00</b>		<b>0,00</b>		<b>0,00</b>		<b>0,00</b>	
<b>14</b>	<b>= Saldo aus Investitionstätigkeit</b>	<b>0,00</b>		<b>0,00</b>		<b>0,00</b>		<b>0,00</b>		<b>0,00</b>		<b>0,00</b>		<b>0,00</b>		<b>0,00</b>	
15	- Aktivierte Eigenleistungen	0,00		0,00		0,00		0,00		0,00		0,00		0,00		0,00	
<b>16</b>	<b>= Gesamtkosten der Maßnahme</b>	<b>0,00</b>		<b>0,00</b>		<b>0,00</b>		<b>0,00</b>		<b>0,00</b>		<b>0,00</b>		<b>0,00</b>		<b>0,00</b>	

**Teilergebnisrechnung mit Planvergleich**

**55.30.0000 Bestattungswesen**

Nr.	Teilergebnisrechnung	55.30.0000 Bestattungswesen							
		Ergebnis 2018 EUR	Fortgeschrieb. Ansatz 2019 EUR	Ergebnis 2019 EUR	Vergleich Ergeb. / Ansatz (Sp. 3 - 2) EUR	Ergänz. Fest- legungen im HH-Vollzug EUR	Ermächtigungs- übertragung aus 2018 EUR	verfügbare Mittel abzgl. Ergebnis EUR	Ermächtigungs- übertragung ins Folgejahr EUR
		1	2	3	4	5	6	7	8
1	Steuern und ähnliche Abgaben	0,00	0,00	0,00	0,00	0,00	0,00	0,00	0,00
2	+ Zuweisungen und Zuwendungen, Umlagen	0,00	5.200,00	6.915,65	1.715,65	0,00	0,00	-1.715,65	0,00
3	+ Aufgelöste Investitionszuwendungen und -beiträge	0,00	0,00	0,00	0,00	0,00	0,00	0,00	0,00
4	+ Sonstige Transfererträge	0,00	0,00	0,00	0,00	0,00	0,00	0,00	0,00
5	+ Entgelte für öffentliche Leistungen oder Einrichtungen	0,00	500.000,00	424.818,72	-75.181,28	0,00	0,00	75.181,28	0,00
6	+ Sonstige privatrechtliche Leistungsentgelte	0,00	800,00	216,94	-583,06	0,00	0,00	583,06	0,00
7	+ Kostenerstattungen und Kostenumlagen	0,00	0,00	0,00	0,00	0,00	0,00	0,00	0,00
8	+ Zinsen und ähnliche Erträge	0,00	0,00	0,00	0,00	0,00	0,00	0,00	0,00
9	+ Aktivierte Eigenleistungen und Bestandsveränderungen	0,00	0,00	0,00	0,00	0,00	0,00	0,00	0,00
10	+ Sonstige ordentliche Erträge	0,00	0,00	0,00	0,00	0,00	0,00	0,00	0,00
<b>11</b>	<b>= Anteilige ordentliche Erträge</b>	<b>0,00</b>	<b>506.000,00</b>	<b>431.951,31</b>	<b>-74.048,69</b>	<b>0,00</b>	<b>0,00</b>	<b>74.048,69</b>	<b>0,00</b>
12	- Personalaufwendungen	0,00	63.100,00	55.906,73	-7.193,27	0,00	0,00	7.193,27	0,00
13	- Versorgungsaufwendungen	0,00	0,00	0,00	0,00	0,00	0,00	0,00	0,00
14	- Aufwendungen für Sach- und Dienstleistungen	0,00	167.000,00	176.968,80	9.968,80	28.255,55	0,00	18.286,75	0,00
15	- Abschreibungen	0,00	130.000,00	118.162,01	-11.837,99	0,00	0,00	11.837,99	0,00
16	- Zinsen und ähnliche Aufwendungen	0,00	0,00	0,00	0,00	0,00	0,00	0,00	0,00
17	- Transferaufwendungen	0,00	0,00	0,00	0,00	0,00	0,00	0,00	0,00
18	- Sonstige ordentliche Aufwendungen	0,00	4.500,00	6.074,96	1.574,96	0,00	0,00	-1.574,96	0,00
<b>19</b>	<b>= Anteilige ordentliche Aufwendungen</b>	<b>0,00</b>	<b>364.600,00</b>	<b>357.112,50</b>	<b>-7.487,50</b>	<b>28.255,55</b>	<b>0,00</b>	<b>35.743,05</b>	<b>0,00</b>
<b>20</b>	<b>= Anteiliges ordentliches Ergebnis</b>	<b>0,00</b>	<b>141.400,00</b>	<b>74.838,81</b>	<b>-66.561,19</b>	<b>-28.255,55</b>	<b>0,00</b>	<b>38.305,64</b>	<b>0,00</b>
21	+ Erträge aus internen Leistungen	0,00	0,00	0,00	0,00	0,00	0,00	0,00	0,00
22	- Aufwendungen für interne Leistungen	0,00	113.000,00	126.305,99	13.305,99	0,00	0,00	-13.305,99	0,00
23	- Kalkulatorische Kosten	0,00	73.400,00	75.760,22	2.360,22	0,00	0,00	-2.360,22	0,00
<b>24</b>	<b>= Kalkulatorisches Ergebnis</b>	<b>0,00</b>	<b>-186.400,00</b>	<b>-202.066,21</b>	<b>-15.666,21</b>	<b>0,00</b>	<b>0,00</b>	<b>15.666,21</b>	<b>0,00</b>
<b>25</b>	<b>= Nettoressourcenbedarf/-überschuss</b>	<b>0,00</b>	<b>-45.000,00</b>	<b>-127.227,40</b>	<b>-82.227,40</b>	<b>-28.255,55</b>	<b>0,00</b>	<b>53.971,85</b>	<b>0,00</b>

**Teilfinanzrechnung mit Planvergleich**

**55.30.0000 Bestattungswesen**

Nr.	Teilfinanzrechnung Einzahlungs- und Auszahlungsarten	Ergebnis		Fortgeschrieb. Ansatz	Ergebnis 2019 EUR	Vergleich Ergeb./ Ansatz Sp. 3 - 2)	Ergänz. Fest- legungen im HH-Vollzug	Ermächtigungs- übertragung aus 2018 EUR	verfügbare Mittel abzgl. Ergebnis	Ermächtigungs- übertragung ins Folgejahr
		2018 EUR	1							
1	+ Summe der Einzahlungen aus laufender Verwaltungstätigkeit	0,00	1	506.000,00	560.479,55	54.479,55	0,00	0,00	-54.479,55	0,00
2	- Summe der Auszahlungen aus laufender Verwaltungstätigkeit	0,00	2	234.600,00	236.488,87	1.888,87	28.255,55	0,00	26.366,68	0,00
<b>3</b>	<b>= Anteiliger Zahlungsmittelüberschuss/Zahlungsmittelbedarf aus laufender Verwaltungstätigkeit</b>	<b>0,00</b>	<b>3</b>	<b>271.400,00</b>	<b>323.990,68</b>	<b>52.590,68</b>	<b>-28.255,55</b>	<b>0,00</b>	<b>-80.846,23</b>	<b>0,00</b>
4	+ Einzahlungen aus Investitionszuwendungen	0,00	4	0,00	0,00	0,00	0,00	0,00	0,00	0,00
5	+ Einzahlungen aus Investitionsbeiträgen und ähnlichen Entgelten für Investitionstätigkeit	0,00	5	0,00	0,00	0,00	0,00	0,00	0,00	0,00
6	+ Einzahlungen aus der Veräußerung von Sachvermögen	0,00	6	0,00	0,00	0,00	0,00	0,00	0,00	0,00
7	+ Einzahlungen aus der Veräußerung von Finanzvermögen	0,00	7	0,00	0,00	0,00	0,00	0,00	0,00	0,00
8	+ Einzahlungen für sonstige Investitionstätigkeit	0,00	8	0,00	0,00	0,00	0,00	0,00	0,00	0,00
<b>9</b>	<b>= Summe der Einzahlungen aus Investitionstätigkeit</b>	<b>0,00</b>	<b>9</b>	<b>0,00</b>	<b>0,00</b>	<b>0,00</b>	<b>0,00</b>	<b>0,00</b>	<b>0,00</b>	<b>0,00</b>
10	- Auszahlungen für den Erwerb von Grundstücken und Gebäuden	0,00	10	0,00	0,00	0,00	0,00	0,00	0,00	0,00
11	- Auszahlungen für Baumaßnahmen	0,00	11	55.000,00	50.477,72	-4.522,28	0,00	0,00	4.522,28	0,00
12	- Auszahlungen für den Erwerb von beweglichem Sachvermögen	0,00	12	7.500,00	0,00	-7.500,00	0,00	0,00	7.500,00	0,00
13	- Auszahlungen für den Erwerb von Finanzvermögen	0,00	13	0,00	0,00	0,00	0,00	0,00	0,00	0,00
14	- Auszahlungen für Investitionsförderungsmaßnahmen	0,00	14	0,00	0,00	0,00	0,00	0,00	0,00	0,00
15	- Auszahlungen für den Erwerb von immateriellen Vermögensgegenständen	0,00	15	0,00	0,00	0,00	0,00	0,00	0,00	0,00
<b>16</b>	<b>= Summe der Auszahlungen aus Investitionstätigkeit</b>	<b>0,00</b>	<b>16</b>	<b>62.500,00</b>	<b>50.477,72</b>	<b>-12.022,28</b>	<b>0,00</b>	<b>0,00</b>	<b>12.022,28</b>	<b>0,00</b>
<b>17</b>	<b>= Anteiliger Finanzierungsüberschuss/-bedarf aus Investitionstätigkeit</b>	<b>0,00</b>	<b>17</b>	<b>-62.500,00</b>	<b>-50.477,72</b>	<b>12.022,28</b>	<b>0,00</b>	<b>0,00</b>	<b>-12.022,28</b>	<b>0,00</b>
<b>18</b>	<b>= Anteiliger Finanzierungsmittelüberschuss/-bedarf</b>	<b>0,00</b>	<b>18</b>	<b>208.900,00</b>	<b>273.512,96</b>	<b>64.612,96</b>	<b>-28.255,55</b>	<b>0,00</b>	<b>-92.868,51</b>	<b>0,00</b>

### Finanzrechnung der Investitionsmaßnahmen

Nr.	Teilinvestitionsrechnung	Ergebnis 2018 EUR	Fortgeschrieb. Ansatz 2019 EUR	Ergebnis 2019 EUR	Vergleich Ergeb./ Ansatz (Sp. 3 - 2) EUR	Ergänz. Fest- legungen im HH-Vollzug EUR	Ermächtigungs- übertragung aus 2018 EUR	verfügbare Mittel abzgl. Ergebnis EUR	Ermächtigungs- übertragung ins Folgejahr EUR
		1	2	3	4	5	6	7	8
<b>Produkt: 55.30.0000-Bestattungswesen</b>									
<b>Maßnahme: 001-Friedhofsverwaltung allgemein</b>									
1	+ Einzahlungen aus Investitionszuwendungen	0,00	0,00	0,00	0,00	0,00	0,00	0,00	0,00
2	+ Einzahlungen aus Investitionsbeiträgen und ähnlichen Entgelten für Investitionstätigkeit	0,00	0,00	0,00	0,00	0,00	0,00	0,00	0,00
3	+ Einzahlungen aus der Veräußerung von Sachvermögen	0,00	0,00	0,00	0,00	0,00	0,00	0,00	0,00
4	+ Einzahlungen aus der Veräußerung von Finanzvermögen	0,00	0,00	0,00	0,00	0,00	0,00	0,00	0,00
5	+ Einzahlungen für sonstige Investitionstätigkeit	0,00	0,00	0,00	0,00	0,00	0,00	0,00	0,00
<b>6</b>	<b>= Summe der Einzahlungen aus Investitionstätigkeit</b>	<b>0,00</b>	<b>0,00</b>	<b>0,00</b>	<b>0,00</b>	<b>0,00</b>	<b>0,00</b>	<b>0,00</b>	<b>0,00</b>
7	- Auszahlungen für den Erwerb von Grundstücken und Gebäuden	0,00	0,00	0,00	0,00	0,00	0,00	0,00	0,00
8	- Auszahlungen für Baumaßnahmen	0,00	0,00	0,00	0,00	0,00	0,00	0,00	0,00
9	- Auszahlungen für den Erwerb von beweglichem Sachvermögen	0,00	3.000,00	0,00	-3.000,00	0,00	0,00	3.000,00	0,00
10	- Auszahlungen für den Erwerb von Finanzvermögen	0,00	0,00	0,00	0,00	0,00	0,00	0,00	0,00
11	- Auszahlungen für Investitionsförderungsmaßnahmen	0,00	0,00	0,00	0,00	0,00	0,00	0,00	0,00
12	- Auszahlungen für den Erwerb von immateriellen Vermögensgegenständen	0,00	0,00	0,00	0,00	0,00	0,00	0,00	0,00
<b>13</b>	<b>= Summe der Auszahlungen aus Investitionstätigkeit</b>	<b>0,00</b>	<b>3.000,00</b>	<b>0,00</b>	<b>-3.000,00</b>	<b>0,00</b>	<b>0,00</b>	<b>3.000,00</b>	<b>0,00</b>
<b>14</b>	<b>= Saldo aus Investitionstätigkeit</b>	<b>0,00</b>	<b>-3.000,00</b>	<b>0,00</b>	<b>3.000,00</b>	<b>0,00</b>	<b>0,00</b>	<b>-3.000,00</b>	<b>0,00</b>
15	- Aktivierte Eigenleistungen	0,00	0,00	0,00	0,00	0,00	0,00	0,00	0,00
<b>16</b>	<b>= Gesamtkosten der Maßnahme</b>	<b>0,00</b>	<b>-3.000,00</b>	<b>0,00</b>	<b>3.000,00</b>	<b>0,00</b>	<b>0,00</b>	<b>-3.000,00</b>	<b>0,00</b>



### Finanzrechnung der Investitionsmaßnahmen

Nr.	Teilinvestitionsrechnung Einzahlungs- und Auszahlungsarten	Ergebnis		Fortgeschrieb. Ansatz		Ergebnis		Vergleich Ergeb./ Ansatz (Sp. 3 - 2)		Ergänz. Fest- legungen im HH-Vollzug		Ermächtigungs- übertragung aus 2018 EUR		verfügbare Mittel abzgl. Ergebnis		Ermächtigungs- übertragung ins Folgejahr		
		2018 EUR	1	2019 EUR	2	2019 EUR	3	4	5	6	7	8						
<b>Produkt: 55.30.0000-Bestattungswesen</b>																		
<b>Maßnahme: 002-Friedhof Steinachstr.</b>																		
1	+ Einzahlungen aus Investitionszuwendungen	0,00	0,00	0,00	0,00	0,00	0,00	0,00	0,00	0,00	0,00	0,00	0,00	0,00	0,00	0,00	0,00	0,00
2	+ Einzahlungen aus Investitionsbeiträgen und ähnlichen Entgelten für Investitionstätigkeit	0,00	0,00	0,00	0,00	0,00	0,00	0,00	0,00	0,00	0,00	0,00	0,00	0,00	0,00	0,00	0,00	0,00
3	+ Einzahlungen aus der Veräußerung von Sachvermögen	0,00	0,00	0,00	0,00	0,00	0,00	0,00	0,00	0,00	0,00	0,00	0,00	0,00	0,00	0,00	0,00	0,00
4	+ Einzahlungen aus der Veräußerung von Finanzvermögen	0,00	0,00	0,00	0,00	0,00	0,00	0,00	0,00	0,00	0,00	0,00	0,00	0,00	0,00	0,00	0,00	0,00
5	+ Einzahlungen für sonstige Investitionstätigkeit	0,00	0,00	0,00	0,00	0,00	0,00	0,00	0,00	0,00	0,00	0,00	0,00	0,00	0,00	0,00	0,00	0,00
<b>6</b>	<b>= Summe der Einzahlungen aus Investitionstätigkeit</b>	<b>0,00</b>	<b>0,00</b>	<b>0,00</b>	<b>0,00</b>	<b>0,00</b>	<b>0,00</b>	<b>0,00</b>	<b>0,00</b>	<b>0,00</b>	<b>0,00</b>	<b>0,00</b>	<b>0,00</b>	<b>0,00</b>	<b>0,00</b>	<b>0,00</b>	<b>0,00</b>	<b>0,00</b>
7	- Auszahlungen für den Erwerb von Grundstücken und Gebäuden	0,00	0,00	0,00	0,00	0,00	0,00	0,00	0,00	0,00	0,00	0,00	0,00	0,00	0,00	0,00	0,00	0,00
8	- Auszahlungen für Baumaßnahmen	0,00	0,00	0,00	0,00	0,00	0,00	0,00	0,00	0,00	0,00	0,00	0,00	0,00	0,00	0,00	0,00	0,00
9	- Auszahlungen für den Erwerb von beweglichem Sachvermögen	0,00	4.500,00	0,00	4.500,00	0,00	-4.500,00	0,00	0,00	0,00	0,00	0,00	0,00	4.500,00	0,00	0,00	0,00	0,00
10	- Auszahlungen für den Erwerb von Finanzvermögen	0,00	0,00	0,00	0,00	0,00	0,00	0,00	0,00	0,00	0,00	0,00	0,00	0,00	0,00	0,00	0,00	0,00
11	- Auszahlungen für Investitionsförderungsmaßnahmen	0,00	0,00	0,00	0,00	0,00	0,00	0,00	0,00	0,00	0,00	0,00	0,00	0,00	0,00	0,00	0,00	0,00
12	- Auszahlungen für den Erwerb von immateriellen Vermögensgegenständen	0,00	0,00	0,00	0,00	0,00	0,00	0,00	0,00	0,00	0,00	0,00	0,00	0,00	0,00	0,00	0,00	0,00
<b>13</b>	<b>= Summe der Auszahlungen aus Investitionstätigkeit</b>	<b>0,00</b>	<b>4.500,00</b>	<b>0,00</b>	<b>4.500,00</b>	<b>0,00</b>	<b>-4.500,00</b>	<b>0,00</b>	<b>0,00</b>	<b>0,00</b>	<b>0,00</b>	<b>0,00</b>	<b>0,00</b>	<b>0,00</b>	<b>4.500,00</b>	<b>0,00</b>	<b>0,00</b>	<b>0,00</b>
<b>14</b>	<b>= Saldo aus Investitionstätigkeit</b>	<b>0,00</b>	<b>-4.500,00</b>	<b>0,00</b>	<b>4.500,00</b>	<b>0,00</b>	<b>4.500,00</b>	<b>0,00</b>	<b>0,00</b>	<b>0,00</b>	<b>0,00</b>	<b>0,00</b>	<b>0,00</b>	<b>-4.500,00</b>	<b>0,00</b>	<b>0,00</b>	<b>0,00</b>	<b>0,00</b>
15	- Aktivierte Eigenleistungen	0,00	0,00	0,00	0,00	0,00	0,00	0,00	0,00	0,00	0,00	0,00	0,00	0,00	0,00	0,00	0,00	0,00
<b>16</b>	<b>= Gesamtkosten der Maßnahme</b>	<b>0,00</b>	<b>-4.500,00</b>	<b>0,00</b>	<b>4.500,00</b>	<b>0,00</b>	<b>4.500,00</b>	<b>0,00</b>	<b>0,00</b>	<b>0,00</b>	<b>0,00</b>	<b>0,00</b>	<b>0,00</b>	<b>-4.500,00</b>	<b>0,00</b>	<b>0,00</b>	<b>0,00</b>	<b>0,00</b>

### Finanzrechnung der Investitionsmaßnahmen

Nr.	Teilinvestitionsrechnung Einzahlungs- und Auszahlungsarten	Ergebnis		Fortgeschrieb.		Ergebnis		Vergleich		Ermächtigungs-		verfügbare		Ermächtigungs-			
		2018 EUR	2019 EUR	2019 EUR	2019 EUR	2019 EUR	2019 EUR	2018 EUR	2018 EUR	2018 EUR	2018 EUR	2018 EUR	2018 EUR	2018 EUR	2018 EUR	2018 EUR	
		1	2	3	4	5	6	7	8	9	10	11	12	13	14	15	16
<b>Produkt: 55.30.0000-Bestattungswesen</b>																	
<b>Maßnahme: 003-Friedhof am Wald</b>																	
1	+ Einzahlungen aus Investitionszuwendungen	0,00	0,00	0,00	0,00	0,00	0,00	0,00	0,00	0,00	0,00	0,00	0,00	0,00	0,00	0,00	0,00
2	+ Einzahlungen aus Investitionsbeiträgen und ähnlichen Entgelten für Investitionstätigkeit	0,00	0,00	0,00	0,00	0,00	0,00	0,00	0,00	0,00	0,00	0,00	0,00	0,00	0,00	0,00	0,00
3	+ Einzahlungen aus der Veräußerung von Sachvermögen	0,00	0,00	0,00	0,00	0,00	0,00	0,00	0,00	0,00	0,00	0,00	0,00	0,00	0,00	0,00	0,00
4	+ Einzahlungen aus der Veräußerung von Finanzvermögen	0,00	0,00	0,00	0,00	0,00	0,00	0,00	0,00	0,00	0,00	0,00	0,00	0,00	0,00	0,00	0,00
5	+ Einzahlungen für sonstige Investitionstätigkeit	0,00	0,00	0,00	0,00	0,00	0,00	0,00	0,00	0,00	0,00	0,00	0,00	0,00	0,00	0,00	0,00
<b>6</b>	<b>= Summe der Einzahlungen aus Investitionstätigkeit</b>	<b>0,00</b>	<b>0,00</b>	<b>0,00</b>	<b>0,00</b>	<b>0,00</b>	<b>0,00</b>	<b>0,00</b>	<b>0,00</b>	<b>0,00</b>	<b>0,00</b>	<b>0,00</b>	<b>0,00</b>	<b>0,00</b>	<b>0,00</b>	<b>0,00</b>	<b>0,00</b>
7	- Auszahlungen für den Erwerb von Grundstücken und Gebäuden	0,00	0,00	0,00	0,00	0,00	0,00	0,00	0,00	0,00	0,00	0,00	0,00	0,00	0,00	0,00	0,00
8	- Auszahlungen für Baumaßnahmen	0,00	0,00	0,00	0,00	0,00	0,00	0,00	0,00	0,00	0,00	0,00	0,00	0,00	0,00	0,00	0,00
9	- Auszahlungen für den Erwerb von beweglichem Sachvermögen	0,00	0,00	0,00	0,00	0,00	0,00	0,00	0,00	0,00	0,00	0,00	0,00	0,00	0,00	0,00	0,00
10	- Auszahlungen für den Erwerb von Finanzvermögen	0,00	0,00	0,00	0,00	0,00	0,00	0,00	0,00	0,00	0,00	0,00	0,00	0,00	0,00	0,00	0,00
11	- Auszahlungen für Investitionsförderungsmaßnahmen	0,00	0,00	0,00	0,00	0,00	0,00	0,00	0,00	0,00	0,00	0,00	0,00	0,00	0,00	0,00	0,00
12	- Auszahlungen für den Erwerb von immateriellen Vermögensgegenständen	0,00	0,00	0,00	0,00	0,00	0,00	0,00	0,00	0,00	0,00	0,00	0,00	0,00	0,00	0,00	0,00
<b>13</b>	<b>= Summe der Auszahlungen aus Investitionstätigkeit</b>	<b>0,00</b>	<b>0,00</b>	<b>0,00</b>	<b>0,00</b>	<b>0,00</b>	<b>0,00</b>	<b>0,00</b>	<b>0,00</b>	<b>0,00</b>	<b>0,00</b>	<b>0,00</b>	<b>0,00</b>	<b>0,00</b>	<b>0,00</b>	<b>0,00</b>	<b>0,00</b>
<b>14</b>	<b>= Saldo aus Investitionstätigkeit</b>	<b>0,00</b>	<b>0,00</b>	<b>0,00</b>	<b>0,00</b>	<b>0,00</b>	<b>0,00</b>	<b>0,00</b>	<b>0,00</b>	<b>0,00</b>	<b>0,00</b>	<b>0,00</b>	<b>0,00</b>	<b>0,00</b>	<b>0,00</b>	<b>0,00</b>	<b>0,00</b>
15	- Aktivierte Eigenleistungen	0,00	0,00	0,00	0,00	0,00	0,00	0,00	0,00	0,00	0,00	0,00	0,00	0,00	0,00	0,00	0,00
<b>16</b>	<b>= Gesamtkosten der Maßnahme</b>	<b>0,00</b>	<b>0,00</b>	<b>0,00</b>	<b>0,00</b>	<b>0,00</b>	<b>0,00</b>	<b>0,00</b>	<b>0,00</b>	<b>0,00</b>	<b>0,00</b>	<b>0,00</b>	<b>0,00</b>	<b>0,00</b>	<b>0,00</b>	<b>0,00</b>	<b>0,00</b>

**Finanzrechnung der Investitionsmaßnahmen**

Nr.	Teilinvestitionsrechnung Einzahlungs- und Auszahlungsarten	Ergebnis		Fortgeschrieb.		Ergebnis		Vergleich		Ermächtigungs-		verfügbare		Ermächtigungs-	
		2018 EUR	1	2019 EUR	2	2019 EUR	3	4	5	2018 EUR	6	7	8		
<b>Produkt: 55.30.0000-Bestattungswesen</b>															
<b>Maßnahme: 004-Friedhof Oberseesheim</b>															
1	+ Einzahlungen aus Investitionszuwendungen	0,00	0,00	0,00	0,00	0,00	0,00	0,00	0,00	0,00	0,00	0,00	0,00	0,00	0,00
2	+ Einzahlungen aus Investitionsbeiträgen und ähnlichen Entgelten für Investitionstätigkeit	0,00	0,00	0,00	0,00	0,00	0,00	0,00	0,00	0,00	0,00	0,00	0,00	0,00	0,00
3	+ Einzahlungen aus der Veräußerung von Sachvermögen	0,00	0,00	0,00	0,00	0,00	0,00	0,00	0,00	0,00	0,00	0,00	0,00	0,00	0,00
4	+ Einzahlungen aus der Veräußerung von Finanzvermögen	0,00	0,00	0,00	0,00	0,00	0,00	0,00	0,00	0,00	0,00	0,00	0,00	0,00	0,00
5	+ Einzahlungen für sonstige Investitionstätigkeit	0,00	0,00	0,00	0,00	0,00	0,00	0,00	0,00	0,00	0,00	0,00	0,00	0,00	0,00
<b>6</b>	<b>= Summe der Einzahlungen aus Investitionstätigkeit</b>	<b>0,00</b>	<b>0,00</b>	<b>0,00</b>	<b>0,00</b>	<b>0,00</b>	<b>0,00</b>	<b>0,00</b>	<b>0,00</b>	<b>0,00</b>	<b>0,00</b>	<b>0,00</b>	<b>0,00</b>	<b>0,00</b>	<b>0,00</b>
7	- Auszahlungen für den Erwerb von Grundstücken und Gebäuden	0,00	0,00	0,00	0,00	0,00	0,00	0,00	0,00	0,00	0,00	0,00	0,00	0,00	0,00
8	- Auszahlungen für Baumaßnahmen	0,00	0,00	0,00	0,00	0,00	0,00	0,00	0,00	0,00	0,00	0,00	0,00	0,00	0,00
9	- Auszahlungen für den Erwerb von beweglichem Sachvermögen	0,00	0,00	0,00	0,00	0,00	0,00	0,00	0,00	0,00	0,00	0,00	0,00	0,00	0,00
10	- Auszahlungen für den Erwerb von Finanzvermögen	0,00	0,00	0,00	0,00	0,00	0,00	0,00	0,00	0,00	0,00	0,00	0,00	0,00	0,00
11	- Auszahlungen für Investitionsförderungsmaßnahmen	0,00	0,00	0,00	0,00	0,00	0,00	0,00	0,00	0,00	0,00	0,00	0,00	0,00	0,00
12	- Auszahlungen für den Erwerb von immateriellen Vermögensgegenständen	0,00	0,00	0,00	0,00	0,00	0,00	0,00	0,00	0,00	0,00	0,00	0,00	0,00	0,00
<b>13</b>	<b>= Summe der Auszahlungen aus Investitionstätigkeit</b>	<b>0,00</b>	<b>0,00</b>	<b>0,00</b>	<b>0,00</b>	<b>0,00</b>	<b>0,00</b>	<b>0,00</b>	<b>0,00</b>	<b>0,00</b>	<b>0,00</b>	<b>0,00</b>	<b>0,00</b>	<b>0,00</b>	<b>0,00</b>
<b>14</b>	<b>= Saldo aus Investitionstätigkeit</b>	<b>0,00</b>	<b>0,00</b>	<b>0,00</b>	<b>0,00</b>	<b>0,00</b>	<b>0,00</b>	<b>0,00</b>	<b>0,00</b>	<b>0,00</b>	<b>0,00</b>	<b>0,00</b>	<b>0,00</b>	<b>0,00</b>	<b>0,00</b>
15	- Aktivierte Eigenleistungen	0,00	0,00	0,00	0,00	0,00	0,00	0,00	0,00	0,00	0,00	0,00	0,00	0,00	0,00
<b>16</b>	<b>= Gesamtkosten der Maßnahme</b>	<b>0,00</b>	<b>0,00</b>	<b>0,00</b>	<b>0,00</b>	<b>0,00</b>	<b>0,00</b>	<b>0,00</b>	<b>0,00</b>	<b>0,00</b>	<b>0,00</b>	<b>0,00</b>	<b>0,00</b>	<b>0,00</b>	<b>0,00</b>

### Finanzrechnung der Investitionsmaßnahmen

Nr.	Teilinvestitionsrechnung Einzahlungs- und Auszahlungsarten	Ergebnis		Fortgeschrieb.		Ergebnis		Vergleich		Ermächtigungs-		verfügbare		Ermächtigungs-		
		2018 EUR	1	2019 EUR	2	2019 EUR	3	4	5	2018 EUR	6	7	8			
<b>Produkt: 55.30.0000-Bestattungswesen</b>																
<b>Maßnahme: 005-Friedhof Dahenfeld</b>																
1	+ Einzahlungen aus Investitionszuwendungen	0,00	0,00	0,00	0,00	0,00	0,00	0,00	0,00	0,00	0,00	0,00	0,00	0,00	0,00	0,00
2	+ Einzahlungen aus Investitionsbeiträgen und ähnlichen Entgelten für Investitionstätigkeit	0,00	0,00	0,00	0,00	0,00	0,00	0,00	0,00	0,00	0,00	0,00	0,00	0,00	0,00	0,00
3	+ Einzahlungen aus der Veräußerung von Sachvermögen	0,00	0,00	0,00	0,00	0,00	0,00	0,00	0,00	0,00	0,00	0,00	0,00	0,00	0,00	0,00
4	+ Einzahlungen aus der Veräußerung von Finanzvermögen	0,00	0,00	0,00	0,00	0,00	0,00	0,00	0,00	0,00	0,00	0,00	0,00	0,00	0,00	0,00
5	+ Einzahlungen für sonstige Investitionstätigkeit	0,00	0,00	0,00	0,00	0,00	0,00	0,00	0,00	0,00	0,00	0,00	0,00	0,00	0,00	0,00
<b>6</b>	<b>= Summe der Einzahlungen aus Investitionstätigkeit</b>	<b>0,00</b>	<b>0,00</b>	<b>0,00</b>	<b>0,00</b>	<b>0,00</b>	<b>0,00</b>	<b>0,00</b>	<b>0,00</b>	<b>0,00</b>	<b>0,00</b>	<b>0,00</b>	<b>0,00</b>	<b>0,00</b>	<b>0,00</b>	<b>0,00</b>
7	- Auszahlungen für den Erwerb von Grundstücken und Gebäuden	0,00	0,00	0,00	0,00	0,00	0,00	0,00	0,00	0,00	0,00	0,00	0,00	0,00	0,00	0,00
8	- Auszahlungen für Baumaßnahmen	0,00	0,00	0,00	0,00	0,00	0,00	0,00	0,00	0,00	0,00	0,00	0,00	0,00	0,00	0,00
9	- Auszahlungen für den Erwerb von beweglichem Sachvermögen	0,00	0,00	0,00	0,00	0,00	0,00	0,00	0,00	0,00	0,00	0,00	0,00	0,00	0,00	0,00
10	- Auszahlungen für den Erwerb von Finanzvermögen	0,00	0,00	0,00	0,00	0,00	0,00	0,00	0,00	0,00	0,00	0,00	0,00	0,00	0,00	0,00
11	- Auszahlungen für Investitionsförderungsmaßnahmen	0,00	0,00	0,00	0,00	0,00	0,00	0,00	0,00	0,00	0,00	0,00	0,00	0,00	0,00	0,00
12	- Auszahlungen für den Erwerb von immateriellen Vermögensgegenständen	0,00	0,00	0,00	0,00	0,00	0,00	0,00	0,00	0,00	0,00	0,00	0,00	0,00	0,00	0,00
<b>13</b>	<b>= Summe der Auszahlungen aus Investitionstätigkeit</b>	<b>0,00</b>	<b>0,00</b>	<b>0,00</b>	<b>0,00</b>	<b>0,00</b>	<b>0,00</b>	<b>0,00</b>	<b>0,00</b>	<b>0,00</b>	<b>0,00</b>	<b>0,00</b>	<b>0,00</b>	<b>0,00</b>	<b>0,00</b>	<b>0,00</b>
<b>14</b>	<b>= Saldo aus Investitionstätigkeit</b>	<b>0,00</b>	<b>0,00</b>	<b>0,00</b>	<b>0,00</b>	<b>0,00</b>	<b>0,00</b>	<b>0,00</b>	<b>0,00</b>	<b>0,00</b>	<b>0,00</b>	<b>0,00</b>	<b>0,00</b>	<b>0,00</b>	<b>0,00</b>	<b>0,00</b>
15	- Aktivierte Eigenleistungen	0,00	0,00	0,00	0,00	0,00	0,00	0,00	0,00	0,00	0,00	0,00	0,00	0,00	0,00	0,00
<b>16</b>	<b>= Gesamtkosten der Maßnahme</b>	<b>0,00</b>	<b>0,00</b>	<b>0,00</b>	<b>0,00</b>	<b>0,00</b>	<b>0,00</b>	<b>0,00</b>	<b>0,00</b>	<b>0,00</b>	<b>0,00</b>	<b>0,00</b>	<b>0,00</b>	<b>0,00</b>	<b>0,00</b>	<b>0,00</b>

### Finanzrechnung der Investitionsmaßnahmen

Nr.	Teilinvestitionsrechnung Einzahlungs- und Auszahlungsarten	Ergebnis		Fortgeschrieb. Ansatz	Ergebnis 2019 EUR	Vergleich Ergeb./ Ansatz (Sp. 3 - 2) EUR	Ergänz. Fest- legungen im HH-Vollzug EUR	Ermächtigungs- übertragung aus 2018 EUR	verfügbare Mittel abzgl. Ergebnis EUR	Ermächtigungs- übertragung ins Folgejahr EUR
		2018 EUR	1							
<b>Produkt: 55.30.0000-Bestattungswesen</b>										
<b>Maßnahme: 006-Weitere Urnenstelen Friedhof am Wald</b>										
1	+ Einzahlungen aus Investitionszuwendungen	0,00	0,00	0,00	0,00	0,00	0,00	0,00	0,00	0,00
2	+ Einzahlungen aus Investitionsbeiträgen und ähnlichen Entgelten für Investitionstätigkeit	0,00	0,00	0,00	0,00	0,00	0,00	0,00	0,00	0,00
3	+ Einzahlungen aus der Veräußerung von Sachvermögen	0,00	0,00	0,00	0,00	0,00	0,00	0,00	0,00	0,00
4	+ Einzahlungen aus der Veräußerung von Finanzvermögen	0,00	0,00	0,00	0,00	0,00	0,00	0,00	0,00	0,00
5	+ Einzahlungen für sonstige Investitionstätigkeit	0,00	0,00	0,00	0,00	0,00	0,00	0,00	0,00	0,00
<b>6</b>	<b>= Summe der Einzahlungen aus Investitionstätigkeit</b>	<b>0,00</b>	<b>0,00</b>	<b>0,00</b>	<b>0,00</b>	<b>0,00</b>	<b>0,00</b>	<b>0,00</b>	<b>0,00</b>	<b>0,00</b>
7	- Auszahlungen für den Erwerb von Grundstücken und Gebäuden	0,00	0,00	0,00	0,00	0,00	0,00	0,00	0,00	0,00
8	- Auszahlungen für Baumaßnahmen	0,00	0,00	0,00	0,00	0,00	0,00	0,00	0,00	0,00
9	- Auszahlungen für den Erwerb von beweglichem Sachvermögen	0,00	0,00	0,00	0,00	0,00	0,00	0,00	0,00	0,00
10	- Auszahlungen für den Erwerb von Finanzvermögen	0,00	0,00	0,00	0,00	0,00	0,00	0,00	0,00	0,00
11	- Auszahlungen für Investitionsförderungsmaßnahmen	0,00	0,00	0,00	0,00	0,00	0,00	0,00	0,00	0,00
12	- Auszahlungen für den Erwerb von immateriellen Vermögensgegenständen	0,00	0,00	0,00	0,00	0,00	0,00	0,00	0,00	0,00
<b>13</b>	<b>= Summe der Auszahlungen aus Investitionstätigkeit</b>	<b>0,00</b>	<b>0,00</b>	<b>0,00</b>	<b>0,00</b>	<b>0,00</b>	<b>0,00</b>	<b>0,00</b>	<b>0,00</b>	<b>0,00</b>
<b>14</b>	<b>= Saldo aus Investitionstätigkeit</b>	<b>0,00</b>	<b>0,00</b>	<b>0,00</b>	<b>0,00</b>	<b>0,00</b>	<b>0,00</b>	<b>0,00</b>	<b>0,00</b>	<b>0,00</b>
15	- Aktivierte Eigenleistungen	0,00	0,00	0,00	0,00	0,00	0,00	0,00	0,00	0,00
<b>16</b>	<b>= Gesamtkosten der Maßnahme</b>	<b>0,00</b>	<b>0,00</b>	<b>0,00</b>	<b>0,00</b>	<b>0,00</b>	<b>0,00</b>	<b>0,00</b>	<b>0,00</b>	<b>0,00</b>

### Finanzrechnung der Investitionsmaßnahmen

Nr.	Teilinvestitionsrechnung Einzahlungs- und Auszahlungsarten	Ergebnis		Fortgeschrieb. Ansatz	Ergebnis 2019 EUR	Vergleich Ergeb./ Ansatz (Sp. 3 - 2) EUR	Ergänz. Fest- legungen im HH-Vollzug EUR	Ermächtigungs- übertragung aus 2018 EUR	verfügbare Mittel abzgl. Ergebnis EUR	Ermächtigungs- übertragung ins Folgejahr EUR
		2018 EUR	1							
<b>Produkt: 55.30.0000-Bestattungswesen</b>										
<b>Maßnahme: 007-Urnenstelen Friedhof Oberseesheim</b>										
1	+ Einzahlungen aus Investitionszuwendungen	0,00	0,00	0,00	0,00	0,00	0,00	0,00	0,00	0,00
2	+ Einzahlungen aus Investitionsbeiträgen und ähnlichen Entgelten für Investitionstätigkeit	0,00	0,00	0,00	0,00	0,00	0,00	0,00	0,00	0,00
3	+ Einzahlungen aus der Veräußerung von Sachvermögen	0,00	0,00	0,00	0,00	0,00	0,00	0,00	0,00	0,00
4	+ Einzahlungen aus der Veräußerung von Finanzvermögen	0,00	0,00	0,00	0,00	0,00	0,00	0,00	0,00	0,00
5	+ Einzahlungen für sonstige Investitionstätigkeit	0,00	0,00	0,00	0,00	0,00	0,00	0,00	0,00	0,00
<b>6</b>	<b>= Summe der Einzahlungen aus Investitionstätigkeit</b>	<b>0,00</b>	<b>0,00</b>	<b>0,00</b>	<b>0,00</b>	<b>0,00</b>	<b>0,00</b>	<b>0,00</b>	<b>0,00</b>	<b>0,00</b>
7	- Auszahlungen für den Erwerb von Grundstücken und Gebäuden	0,00	0,00	0,00	0,00	0,00	0,00	0,00	0,00	0,00
8	- Auszahlungen für Baumaßnahmen	0,00	55.000,00	50.477,72	50.477,72	-4.522,28	0,00	0,00	4.522,28	0,00
9	- Auszahlungen für den Erwerb von beweglichem Sachvermögen	0,00	0,00	0,00	0,00	0,00	0,00	0,00	0,00	0,00
10	- Auszahlungen für den Erwerb von Finanzvermögen	0,00	0,00	0,00	0,00	0,00	0,00	0,00	0,00	0,00
11	- Auszahlungen für Investitionsförderungsmaßnahmen	0,00	0,00	0,00	0,00	0,00	0,00	0,00	0,00	0,00
12	- Auszahlungen für den Erwerb von immateriellen Vermögensgegenständen	0,00	0,00	0,00	0,00	0,00	0,00	0,00	0,00	0,00
<b>13</b>	<b>= Summe der Auszahlungen aus Investitionstätigkeit</b>	<b>0,00</b>	<b>55.000,00</b>	<b>50.477,72</b>	<b>50.477,72</b>	<b>-4.522,28</b>	<b>0,00</b>	<b>0,00</b>	<b>4.522,28</b>	<b>0,00</b>
<b>14</b>	<b>= Saldo aus Investitionstätigkeit</b>	<b>0,00</b>	<b>-55.000,00</b>	<b>-50.477,72</b>	<b>-50.477,72</b>	<b>4.522,28</b>	<b>0,00</b>	<b>0,00</b>	<b>-4.522,28</b>	<b>0,00</b>
15	- Aktivierte Eigenleistungen	0,00	0,00	0,00	0,00	0,00	0,00	0,00	0,00	0,00
<b>16</b>	<b>= Gesamtkosten der Maßnahme</b>	<b>0,00</b>	<b>-55.000,00</b>	<b>-50.477,72</b>	<b>-50.477,72</b>	<b>4.522,28</b>	<b>0,00</b>	<b>0,00</b>	<b>-4.522,28</b>	<b>0,00</b>

**Teilergebnisrechnung mit Planvergleich**

**57.10.0000 Wirtschaftsförderung**

Nr.	Teilergebnisrechnung	Ertrags- und Aufwandsarten							
		Ergebnis 2018 EUR	Fortgeschrieb. Ansatz 2019 EUR	Ergebnis 2019 EUR	Vergleich Ergeb. / Ansatz (Sp. 3 - 2) EUR	Ergänz. Fest- legungen im HH-Vollzug EUR	Ermächtigungs- übertragung aus 2018 EUR	verfügbare Mittel abzgl. Ergebnis EUR	Ermächtigungs- übertragung ins Folgejahr EUR
		1	2	3	4	5	6	7	8
1	Steuern und ähnliche Abgaben	0,00	0,00	0,00	0,00	0,00	0,00	0,00	0,00
2	+ Zuweisungen und Zuwendungen, Umlagen	0,00	0,00	0,00	0,00	0,00	0,00	0,00	0,00
3	+ Aufgelöste Investitionszuwendungen und -beiträge	0,00	0,00	0,00	0,00	0,00	0,00	0,00	0,00
4	+ Sonstige Transfererträge	0,00	0,00	0,00	0,00	0,00	0,00	0,00	0,00
5	+ Entgelte für öffentliche Leistungen oder Einrichtungen	0,00	0,00	0,00	0,00	0,00	0,00	0,00	0,00
6	+ Sonstige privatrechtliche Leistungsentgelte	0,00	200,00	237,00	37,00	0,00	0,00	-37,00	0,00
7	+ Kostenerstattungen und Kostenumlagen	0,00	0,00	0,00	0,00	0,00	0,00	0,00	0,00
8	+ Zinsen und ähnliche Erträge	0,00	1.900,00	1.296,79	-603,21	0,00	0,00	603,21	0,00
9	+ Aktivierte Eigenleistungen und Bestandsveränderungen	0,00	0,00	0,00	0,00	0,00	0,00	0,00	0,00
10	+ Sonstige ordentliche Erträge	0,00	0,00	0,00	0,00	0,00	0,00	0,00	0,00
<b>11</b>	<b>= Anteilige ordentliche Erträge</b>	<b>0,00</b>	<b>2.100,00</b>	<b>1.533,79</b>	<b>-566,21</b>	<b>0,00</b>	<b>0,00</b>	<b>566,21</b>	<b>0,00</b>
12	- Personalaufwendungen	0,00	0,00	0,00	0,00	0,00	0,00	0,00	0,00
13	- Versorgungsaufwendungen	0,00	0,00	0,00	0,00	0,00	0,00	0,00	0,00
14	- Aufwendungen für Sach- und Dienstleistungen	0,00	19.000,00	41.836,08	22.836,08	0,00	0,00	-22.836,08	0,00
15	- Abschreibungen	0,00	0,00	0,00	0,00	0,00	0,00	0,00	0,00
16	- Zinsen und ähnliche Aufwendungen	0,00	0,00	0,00	0,00	0,00	0,00	0,00	0,00
17	- Transferaufwendungen	0,00	34.400,00	34.350,00	-50,00	0,00	0,00	50,00	0,00
18	- Sonstige ordentliche Aufwendungen	0,00	8.000,00	100,00	-7.900,00	0,00	0,00	7.900,00	0,00
<b>19</b>	<b>= Anteilige ordentliche Aufwendungen</b>	<b>0,00</b>	<b>61.400,00</b>	<b>76.286,08</b>	<b>14.886,08</b>	<b>0,00</b>	<b>0,00</b>	<b>-14.886,08</b>	<b>0,00</b>
<b>20</b>	<b>= Anteiliges ordentliches Ergebnis</b>	<b>0,00</b>	<b>-59.300,00</b>	<b>-74.752,29</b>	<b>-15.452,29</b>	<b>0,00</b>	<b>0,00</b>	<b>15.452,29</b>	<b>0,00</b>
21	+ Erträge aus internen Leistungen	0,00	0,00	0,00	0,00	0,00	0,00	0,00	0,00
22	- Aufwendungen für interne Leistungen	0,00	32.800,00	30.592,81	-2.207,19	0,00	0,00	2.207,19	0,00
23	- Kalkulatorische Kosten	0,00	0,00	0,00	0,00	0,00	0,00	0,00	0,00
<b>24</b>	<b>= Kalkulatorisches Ergebnis</b>	<b>0,00</b>	<b>-32.800,00</b>	<b>-30.592,81</b>	<b>2.207,19</b>	<b>0,00</b>	<b>0,00</b>	<b>-2.207,19</b>	<b>0,00</b>
<b>25</b>	<b>= Nettoressourcenbedarf/-überschuss</b>	<b>0,00</b>	<b>-92.100,00</b>	<b>-105.345,10</b>	<b>-13.245,10</b>	<b>0,00</b>	<b>0,00</b>	<b>13.245,10</b>	<b>0,00</b>

**Teilfinanzrechnung mit Planvergleich**

**57.10.0000 Wirtschaftsförderung**

Nr.	Teilfinanzrechnung Einzahlungs- und Auszahlungsarten	57.10.0000 Wirtschaftsförderung							
		Ergebnis 2018 EUR	Fortgeschrieb. Ansatz 2019 EUR	Ergebnis 2019 EUR	Vergleich Ergeb./ Ansatz Sp. 3 - 2) EUR	Ergänz. Fest- legungen im HH-Vollzug EUR	Ermächtigungs- übertragung aus 2018 EUR	verfügbare Mittel abzgl. Ergebnis EUR	Ermächtigungs- übertragung ins Folgejahr EUR
		1	2	3	4	5	6	7	8
1	+ Summe der Einzahlungen aus laufender Verwaltungstätigkeit	0,00	2.100,00	237,00	-1.863,00	0,00	0,00	1.863,00	0,00
2	- Summe der Auszahlungen aus laufender Verwaltungstätigkeit	0,00	61.400,00	70.624,76	9.224,76	0,00	0,00	-9.224,76	0,00
<b>3</b>	<b>= Anteiliger Zahlungsmittelüberschuss/Zahlungsmittelbedarf aus laufender Verwaltungstätigkeit</b>	<b>0,00</b>	<b>-59.300,00</b>	<b>-70.387,76</b>	<b>-11.087,76</b>	<b>0,00</b>	<b>0,00</b>	<b>11.087,76</b>	<b>0,00</b>
4	+ Einzahlungen aus Investitionszuwendungen	0,00	0,00	0,00	0,00	0,00	0,00	0,00	0,00
5	+ Einzahlungen aus Investitionsbeiträgen und ähnlichen Entgelten für Investitionstätigkeit	0,00	0,00	0,00	0,00	0,00	0,00	0,00	0,00
6	+ Einzahlungen aus der Veräußerung von Sachvermögen	0,00	0,00	0,00	0,00	0,00	0,00	0,00	0,00
7	+ Einzahlungen aus der Veräußerung von Finanzvermögen	0,00	0,00	0,00	0,00	0,00	0,00	0,00	0,00
8	+ Einzahlungen für sonstige Investitionstätigkeit	0,00	0,00	0,00	0,00	0,00	0,00	0,00	0,00
<b>9</b>	<b>= Summe der Einzahlungen aus Investitionstätigkeit</b>	<b>0,00</b>	<b>0,00</b>	<b>0,00</b>	<b>0,00</b>	<b>0,00</b>	<b>0,00</b>	<b>0,00</b>	<b>0,00</b>
10	- Auszahlungen für den Erwerb von Grundstücken und Gebäuden	0,00	0,00	0,00	0,00	0,00	0,00	0,00	0,00
11	- Auszahlungen für Baumaßnahmen	0,00	0,00	0,00	0,00	0,00	0,00	0,00	0,00
12	- Auszahlungen für den Erwerb von beweglichem Sachvermögen	0,00	0,00	0,00	0,00	0,00	0,00	0,00	0,00
13	- Auszahlungen für den Erwerb von Finanzvermögen	0,00	0,00	0,00	0,00	0,00	0,00	0,00	0,00
14	- Auszahlungen für Investitionsförderungsmaßnahmen	0,00	0,00	0,00	0,00	0,00	0,00	0,00	0,00
15	- Auszahlungen für den Erwerb von immateriellen Vermögensgegenständen	0,00	0,00	0,00	0,00	0,00	0,00	0,00	0,00
<b>16</b>	<b>= Summe der Auszahlungen aus Investitionstätigkeit</b>	<b>0,00</b>	<b>0,00</b>	<b>0,00</b>	<b>0,00</b>	<b>0,00</b>	<b>0,00</b>	<b>0,00</b>	<b>0,00</b>
<b>17</b>	<b>= Anteiliger Finanzierungsmitteleüberschuss/-bedarf aus Investitionstätigkeit</b>	<b>0,00</b>	<b>0,00</b>	<b>0,00</b>	<b>0,00</b>	<b>0,00</b>	<b>0,00</b>	<b>0,00</b>	<b>0,00</b>
<b>18</b>	<b>= Anteiliger Finanzierungsmitteleüberschuss/-bedarf</b>	<b>0,00</b>	<b>-59.300,00</b>	<b>-70.387,76</b>	<b>-11.087,76</b>	<b>0,00</b>	<b>0,00</b>	<b>11.087,76</b>	<b>0,00</b>



### Finanzrechnung der Investitionsmaßnahmen

Nr.	Teilinvestitionsrechnung Einzahlungs- und Auszahlungsarten	Ergebnis		Fortgeschrieb. Ansatz		Ergebnis		Vergleich Ergeb./ Ansatz (Sp. 3 - 2)		Ergänz. Festlegungen im HH-Vollzug		Ermächtigungsübertragung aus 2018		verfügbare Mittel abzgl. Ergebnis		Ermächtigungsübertragung ins Folgejahr		
		2018 EUR	1	2019 EUR	2	2019 EUR	3	4	5	6	7	8						
<b>Produkt: 57.10.0000-Wirtschaftsförderung</b>																		
<b>Maßnahme: 001-Sonstige Förderung von Wirtschaft und Verkehr</b>																		
1	+ Einzahlungen aus Investitionszuwendungen	0,00	0,00	0,00	0,00	0,00	0,00	0,00	0,00	0,00	0,00	0,00	0,00	0,00	0,00	0,00	0,00	0,00
2	+ Einzahlungen aus Investitionsbeiträgen und ähnlichen Entgelten für Investitionstätigkeit	0,00	0,00	0,00	0,00	0,00	0,00	0,00	0,00	0,00	0,00	0,00	0,00	0,00	0,00	0,00	0,00	0,00
3	+ Einzahlungen aus der Veräußerung von Sachvermögen	0,00	0,00	0,00	0,00	0,00	0,00	0,00	0,00	0,00	0,00	0,00	0,00	0,00	0,00	0,00	0,00	0,00
4	+ Einzahlungen aus der Veräußerung von Finanzvermögen	0,00	0,00	0,00	0,00	0,00	0,00	0,00	0,00	0,00	0,00	0,00	0,00	0,00	0,00	0,00	0,00	0,00
5	+ Einzahlungen für sonstige Investitionstätigkeit	0,00	0,00	0,00	0,00	0,00	0,00	0,00	0,00	0,00	0,00	0,00	0,00	0,00	0,00	0,00	0,00	0,00
<b>6</b>	<b>= Summe der Einzahlungen aus Investitionstätigkeit</b>	<b>0,00</b>	<b>0,00</b>	<b>0,00</b>	<b>0,00</b>	<b>0,00</b>	<b>0,00</b>	<b>0,00</b>	<b>0,00</b>	<b>0,00</b>	<b>0,00</b>	<b>0,00</b>	<b>0,00</b>	<b>0,00</b>	<b>0,00</b>	<b>0,00</b>	<b>0,00</b>	<b>0,00</b>
7	- Auszahlungen für den Erwerb von Grundstücken und Gebäuden	0,00	0,00	0,00	0,00	0,00	0,00	0,00	0,00	0,00	0,00	0,00	0,00	0,00	0,00	0,00	0,00	0,00
8	- Auszahlungen für Baumaßnahmen	0,00	0,00	0,00	0,00	0,00	0,00	0,00	0,00	0,00	0,00	0,00	0,00	0,00	0,00	0,00	0,00	0,00
9	- Auszahlungen für den Erwerb von beweglichem Sachvermögen	0,00	0,00	0,00	0,00	0,00	0,00	0,00	0,00	0,00	0,00	0,00	0,00	0,00	0,00	0,00	0,00	0,00
10	- Auszahlungen für den Erwerb von Finanzvermögen	0,00	0,00	0,00	0,00	0,00	0,00	0,00	0,00	0,00	0,00	0,00	0,00	0,00	0,00	0,00	0,00	0,00
11	- Auszahlungen für Investitionsförderungsmaßnahmen	0,00	0,00	0,00	0,00	0,00	0,00	0,00	0,00	0,00	0,00	0,00	0,00	0,00	0,00	0,00	0,00	0,00
12	- Auszahlungen für den Erwerb von immateriellen Vermögensgegenständen	0,00	0,00	0,00	0,00	0,00	0,00	0,00	0,00	0,00	0,00	0,00	0,00	0,00	0,00	0,00	0,00	0,00
<b>13</b>	<b>= Summe der Auszahlungen aus Investitionstätigkeit</b>	<b>0,00</b>	<b>0,00</b>	<b>0,00</b>	<b>0,00</b>	<b>0,00</b>	<b>0,00</b>	<b>0,00</b>	<b>0,00</b>	<b>0,00</b>	<b>0,00</b>	<b>0,00</b>	<b>0,00</b>	<b>0,00</b>	<b>0,00</b>	<b>0,00</b>	<b>0,00</b>	<b>0,00</b>
<b>14</b>	<b>= Saldo aus Investitionstätigkeit</b>	<b>0,00</b>	<b>0,00</b>	<b>0,00</b>	<b>0,00</b>	<b>0,00</b>	<b>0,00</b>	<b>0,00</b>	<b>0,00</b>	<b>0,00</b>	<b>0,00</b>	<b>0,00</b>	<b>0,00</b>	<b>0,00</b>	<b>0,00</b>	<b>0,00</b>	<b>0,00</b>	<b>0,00</b>
15	- Aktivierte Eigenleistungen	0,00	0,00	0,00	0,00	0,00	0,00	0,00	0,00	0,00	0,00	0,00	0,00	0,00	0,00	0,00	0,00	0,00
<b>16</b>	<b>= Gesamtkosten der Maßnahme</b>	<b>0,00</b>	<b>0,00</b>	<b>0,00</b>	<b>0,00</b>	<b>0,00</b>	<b>0,00</b>	<b>0,00</b>	<b>0,00</b>	<b>0,00</b>	<b>0,00</b>	<b>0,00</b>	<b>0,00</b>	<b>0,00</b>	<b>0,00</b>	<b>0,00</b>	<b>0,00</b>	<b>0,00</b>



**Teilhaushalt 05: Sicherheit und Ordnung**  
**Verantwortlich: Herr Pfitzenmaier**

<b>Produkt</b>	<b>Bezeichnung</b>
12.20.0000	Ordnungswesen
12.21.0000	Verkehrswesen
12.22.0001	Bürgerservice einschl. Ortsverwaltungen
12.22.0002	Ausländerwesen
12.23.0000	Standesamt
12.25.0000	Sozialversicherung
12.60.0000	Feuerwehr
12.60.0500	Zentrale Schlauchwerkstatt
12.80.0000	Allg. Katastrophenabwehr
31.40.0500	Unterkunft für Obdachlose
31.40.0700	Anschlussunterbringung Asylbewerber
31.80.0000	Wohngeldbehörde und Sozialstelle
54.70.0000	Förderung des öffentl. Nahverkehrs
55.51.0000	Förderung der Landwirtschaft
57.30.0600	Märkte

**Teilergebnisrechnung mit Planvergleich**

**Teilhaushalt 05 Sicherheit und Ordnung**

Nr.	Teilergebnisrechnung	Ergebnis		Fortgeschrieb. Ansatz		Ergebnis		Vergleich Ergeb. / Ansatz (Sp. 3 - 2)		Ergänz. Festlegungen im HH-Vollzug		Ermächtigungsübertragung aus		verfügbare Mittel abzgl. Ergebnis		Ermächtigungsübertragung ins Folgejahr	
		2018 EUR	1	2019 EUR	2	2019 EUR	3	4	5	2018 EUR	6	7	8				
1	Steuern und ähnliche Abgaben	0,00	0,00	0,00	0,00	0,00	0,00	0,00	0,00	0,00	0,00	0,00					
2	+ Zuweisungen und Zuwendungen, Umlagen	0,00	27.500,00	52.511,04	25.011,04	0,00	25.011,04	0,00	0,00	0,00	-25.011,04	0,00					
3	+ Aufgelöste Investitionszuwendungen und -beiträge	0,00	102.900,00	75.747,63	-27.152,37	0,00	-27.152,37	0,00	0,00	0,00	27.152,37	0,00					
4	+ Sonstige Transfererträge	0,00	0,00	0,00	0,00	0,00	0,00	0,00	0,00	0,00	0,00	0,00					
5	+ Entgelte für öffentliche Leistungen oder Einrichtungen	0,00	412.000,00	509.719,12	97.719,12	0,00	97.719,12	0,00	0,00	0,00	-97.719,12	0,00					
6	+ Sonstige privatrechtliche Leistungsentgelte	0,00	574.700,00	467.487,70	-107.212,30	0,00	-107.212,30	0,00	0,00	0,00	107.212,30	0,00					
7	+ Kostenerstattungen und Kostenumlagen	0,00	69.500,00	104.518,43	35.018,43	0,00	35.018,43	0,00	0,00	0,00	-35.018,43	0,00					
8	+ Zinsen und ähnliche Erträge	0,00	0,00	0,00	0,00	0,00	0,00	0,00	0,00	0,00	0,00	0,00					
9	+ Aktivierte Eigenleistungen und Bestandsveränderungen	0,00	0,00	0,00	0,00	0,00	0,00	0,00	0,00	0,00	0,00	0,00					
10	+ Sonstige ordentliche Erträge	0,00	757.000,00	896.272,79	139.272,79	0,00	139.272,79	0,00	0,00	0,00	-139.272,79	0,00					
11	<b>= Anteilige ordentliche Erträge</b>	<b>0,00</b>	<b>1.943.600,00</b>	<b>2.106.256,71</b>	<b>162.656,71</b>	<b>2.106.256,71</b>	<b>162.656,71</b>	<b>0,00</b>	<b>0,00</b>	<b>0,00</b>	<b>-162.656,71</b>	<b>0,00</b>					
12	- Personalaufwendungen	0,00	1.912.400,00	1.967.434,11	55.034,11	0,00	55.034,11	0,00	0,00	0,00	-55.034,11	0,00					
13	- Versorgungsaufwendungen	0,00	0,00	38.049,69	38.049,69	0,00	38.049,69	0,00	0,00	0,00	-38.049,69	0,00					
14	- Aufwendungen für Sach- und Dienstleistungen	0,00	1.546.000,00	1.431.974,34	-114.025,66	0,00	-114.025,66	40.713,19	0,00	0,00	154.738,85	0,00					
15	- Abschreibungen	0,00	435.600,00	385.597,69	-50.002,31	0,00	-50.002,31	0,00	0,00	0,00	50.002,31	0,00					
16	- Zinsen und ähnliche Aufwendungen	0,00	0,00	0,00	0,00	0,00	0,00	0,00	0,00	0,00	0,00	0,00					
17	- Transferaufwendungen	0,00	1.929.500,00	1.610.821,38	-318.678,62	0,00	-318.678,62	0,00	0,00	0,00	318.678,62	0,00					
18	- Sonstige ordentliche Aufwendungen	0,00	88.500,00	161.614,77	73.114,77	0,00	73.114,77	5.219,94	0,00	0,00	-67.894,83	0,00					
19	<b>= Anteilige ordentliche Aufwendungen</b>	<b>0,00</b>	<b>5.912.000,00</b>	<b>5.595.491,98</b>	<b>-316.508,02</b>	<b>5.595.491,98</b>	<b>-316.508,02</b>	<b>45.933,13</b>	<b>0,00</b>	<b>0,00</b>	<b>362.441,15</b>	<b>0,00</b>					
20	<b>= Anteiliges ordentliches Ergebnis</b>	<b>0,00</b>	<b>-3.968.400,00</b>	<b>-3.489.235,27</b>	<b>479.164,73</b>	<b>-3.489.235,27</b>	<b>479.164,73</b>	<b>-45.933,13</b>	<b>0,00</b>	<b>0,00</b>	<b>-525.097,86</b>	<b>0,00</b>					
21	+ Erträge aus internen Leistungen	0,00	32.400,00	0,00	-32.400,00	0,00	-32.400,00	0,00	0,00	0,00	32.400,00	0,00					
22	- Aufwendungen für interne Leistungen	0,00	1.073.600,00	351.132,29	-722.467,71	0,00	-722.467,71	0,00	0,00	0,00	722.467,71	0,00					
23	- Kalkulatorische Kosten	0,00	128.700,00	134.882,42	6.182,42	0,00	6.182,42	0,00	0,00	0,00	-6.182,42	0,00					
24	<b>= Kalkulatorisches Ergebnis</b>	<b>0,00</b>	<b>-1.169.900,00</b>	<b>-486.014,71</b>	<b>683.885,29</b>	<b>-486.014,71</b>	<b>683.885,29</b>	<b>0,00</b>	<b>0,00</b>	<b>0,00</b>	<b>-683.885,29</b>	<b>0,00</b>					
25	<b>= Nettoressourcenbedarf/-überschuss</b>	<b>0,00</b>	<b>-5.138.300,00</b>	<b>-3.975.249,98</b>	<b>1.163.050,02</b>	<b>-3.975.249,98</b>	<b>1.163.050,02</b>	<b>-45.933,13</b>	<b>0,00</b>	<b>0,00</b>	<b>-1.208.983,15</b>	<b>0,00</b>					

**Teilfinanzrechnung mit Planvergleich**

**Teilhaushalt 05 Sicherheit und Ordnung**

Nr.	Teilfinanzrechnung Einzahlungs- und Auszahlungsarten	Ergebnis		Fortgeschrieb. Ansatz		Ergebnis		Vergleich Ergeb./ Ansatz Sp. 3 - 2)		Ergänz. Festlegungen im HH-Vollzug		Ermächtigungsübertragung aus 2018		verfügbare Mittel abzgl. Ergebnis		Ermächtigungsübertragung ins Folgejahr	
		2018 EUR	2019 EUR	2019 EUR	2019 EUR	2019 EUR	2019 EUR	2019 EUR	2019 EUR	2019 EUR	2018 EUR	2018 EUR	2018 EUR	2018 EUR	2018 EUR	2018 EUR	2018 EUR
1	+ Summe der Einzahlungen aus laufender Verwaltungstätigkeit	0,00	1.840.700,00	1.973.794,87	133.094,87	0,00	0,00	0,00	0,00	0,00	0,00	0,00	0,00	-133.094,87	0,00	0,00	
2	- Summe der Auszahlungen aus laufender Verwaltungstätigkeit	9.988,47	5.476.400,00	5.148.132,54	-328.267,46	44.680,31	44.680,31	0,00	0,00	0,00	0,00	0,00	0,00	372.947,77	0,00	0,00	
3	= Anteiliger Zahlungsmittelüberschuss/Zahlungsmittelbedarf aus laufender Verwaltungstätigkeit	- 9.988,47	-3.635.700,00	-3.174.337,67	461.362,33	-44.680,31	-44.680,31	0,00	0,00	0,00	0,00	0,00	0,00	-506.042,64	0,00	0,00	
4	+ Einzahlungen aus Investitionszuwendungen	1.150,00	923.000,00	13.720,53	-909.279,47	13.530,00	13.530,00	0,00	0,00	0,00	0,00	0,00	0,00	922.809,47	0,00	0,00	
5	+ Einzahlungen aus Investitionsbeiträgen und ähnlichen Entgelten für Investitionstätigkeit	0,00	0,00	0,00	0,00	0,00	0,00	0,00	0,00	0,00	0,00	0,00	0,00	0,00	0,00	0,00	
6	+ Einzahlungen aus der Veräußerung von Sachvermögen	0,00	0,00	0,00	0,00	0,00	0,00	0,00	0,00	0,00	0,00	0,00	0,00	0,00	0,00	0,00	
7	+ Einzahlungen aus der Veräußerung von Finanzvermögen	0,00	0,00	0,00	0,00	0,00	0,00	0,00	0,00	0,00	0,00	0,00	0,00	0,00	0,00	0,00	
8	+ Einzahlungen für sonstige Investitionstätigkeit	0,00	0,00	0,00	0,00	0,00	0,00	0,00	0,00	0,00	0,00	0,00	0,00	0,00	0,00	0,00	
9	= Summe der Einzahlungen aus Investitionstätigkeit	1.150,00	923.000,00	13.720,53	-909.279,47	13.530,00	13.530,00	0,00	0,00	0,00	0,00	0,00	0,00	922.809,47	0,00	0,00	
10	- Auszahlungen für den Erwerb von Grundstücken und Gebäuden	0,00	0,00	0,00	0,00	0,00	0,00	0,00	0,00	0,00	0,00	0,00	0,00	0,00	0,00	0,00	
11	- Auszahlungen für Baumaßnahmen	0,00	120.000,00	23.734,81	-96.265,19	0,00	0,00	0,00	0,00	0,00	0,00	0,00	0,00	96.265,19	0,00	0,00	
12	- Auszahlungen für den Erwerb von beweglichem Sachvermögen	0,00	1.074.600,00	107.662,17	-966.937,83	-200.470,00	-200.470,00	0,00	0,00	0,00	0,00	0,00	0,00	766.467,83	0,00	0,00	
13	- Auszahlungen für den Erwerb von Finanzvermögen	0,00	0,00	0,00	0,00	0,00	0,00	0,00	0,00	0,00	0,00	0,00	0,00	0,00	0,00	0,00	
14	- Auszahlungen für Investitionsförderungsmaßnahmen	0,00	1.759.500,00	602.649,68	-1.156.850,32	-1.147.350,32	-1.147.350,32	0,00	0,00	0,00	0,00	0,00	0,00	9.500,00	0,00	0,00	
15	- Auszahlungen für den Erwerb von immateriellen Vermögensgegenständen	0,00	0,00	0,00	0,00	0,00	0,00	0,00	0,00	0,00	0,00	0,00	0,00	0,00	0,00	0,00	
16	= Summe der Auszahlungen aus Investitionstätigkeit	0,00	2.954.100,00	734.046,66	-2.220.053,34	-1.347.820,32	-1.347.820,32	0,00	0,00	0,00	0,00	0,00	0,00	872.233,02	0,00	0,00	
17	= Anteiliger Finanzierungsmitteleüberschuss/-bedarf aus Investitionstätigkeit	1.150,00	-2.031.100,00	-720.326,13	1.310.773,87	1.361.350,32	1.361.350,32	0,00	0,00	0,00	0,00	0,00	0,00	50.576,45	0,00	0,00	
18	= Anteiliger Finanzierungsmitteleüberschuss/-bedarf	- 8.818,47	-5.666.800,00	-3.894.663,80	1.772.136,20	1.316.670,01	1.316.670,01	0,00	0,00	0,00	0,00	0,00	0,00	-455.466,19	0,00	0,00	

**Teilergebnisrechnung mit Planvergleich**

**12.20.0000 Ordnungswesen**

Nr.	Teilergebnisrechnung	Ergebnis		Fortgeschrieb. Ansatz	Ergebnis	Vergleich Ergeb. / Ansatz (Sp. 3 - 2)	Ergänz. Festlegungen im HH-Vollzug	Ermächtigungsübertragung aus	verfügbare Mittel abzgl. Ergebnis	Ermächtigungsübertragung ins Folgejahr
		2018 EUR	2019 EUR							
1		0,00	0,00	0,00	0,00	0,00	0,00	0,00	0,00	0,00
2	Steuern und ähnliche Abgaben	0,00	0,00	0,00	0,00	0,00	0,00	0,00	0,00	0,00
3	+ Zuweisungen und Zuwendungen, Umlagen	0,00	0,00	0,00	0,00	0,00	0,00	0,00	0,00	0,00
4	+ Aufgelöste Investitionszuwendungen und -beiträge	0,00	0,00	0,00	0,00	0,00	0,00	0,00	0,00	0,00
5	+ Sonstige Transfererträge	0,00	0,00	0,00	0,00	0,00	0,00	0,00	0,00	0,00
6	+ Entgelte für öffentliche Leistungen oder Einrichtungen	0,00	10.500,00	10.446,90	10.446,90	-53,10	0,00	0,00	53,10	0,00
7	+ Sonstige privatrechtliche Leistungsentgelte	0,00	200,00	3.134,72	3.134,72	2.934,72	0,00	0,00	-2.934,72	0,00
8	+ Kostenerstattungen und Kostenumlagen	0,00	0,00	0,00	0,00	0,00	0,00	0,00	0,00	0,00
9	+ Zinsen und ähnliche Erträge	0,00	0,00	0,00	0,00	0,00	0,00	0,00	0,00	0,00
10	+ Aktivierte Eigenleistungen und Bestandsveränderungen	0,00	0,00	0,00	0,00	0,00	0,00	0,00	0,00	0,00
11	+ Sonstige ordentliche Erträge	0,00	7.000,00	15.182,00	15.182,00	8.182,00	0,00	0,00	-8.182,00	0,00
12	= Anteilige ordentliche Erträge	0,00	17.700,00	28.763,62	28.763,62	11.063,62	0,00	0,00	-11.063,62	0,00
13	- Personalaufwendungen	0,00	312.900,00	387.391,41	387.391,41	74.491,41	0,00	0,00	-74.491,41	0,00
14	- Versorgungsaufwendungen	0,00	0,00	18.156,27	18.156,27	18.156,27	0,00	0,00	-18.156,27	0,00
15	- Aufwendungen für Sach- und Dienstleistungen	0,00	29.700,00	35.114,32	35.114,32	5.414,32	1.252,82	0,00	-4.161,50	0,00
16	- Abschreibungen	0,00	3.500,00	3.331,31	3.331,31	-168,69	0,00	0,00	168,69	0,00
17	- Zinsen und ähnliche Aufwendungen	0,00	0,00	0,00	0,00	0,00	0,00	0,00	0,00	0,00
18	- Transferaufwendungen	0,00	0,00	0,00	0,00	0,00	0,00	0,00	0,00	0,00
19	- Sonstige ordentliche Aufwendungen	0,00	23.600,00	29.427,57	29.427,57	5.827,57	0,00	0,00	-5.827,57	0,00
20	= Anteilige ordentliche Aufwendungen	0,00	369.700,00	473.420,88	473.420,88	103.720,88	1.252,82	0,00	-102.468,06	0,00
21	= Anteiliges ordentliches Ergebnis	0,00	-352.000,00	-444.657,26	-444.657,26	-92.657,26	-1.252,82	0,00	91.404,44	0,00
22	+ Erträge aus internen Leistungen	0,00	5.400,00	0,00	0,00	-5.400,00	0,00	0,00	5.400,00	0,00
23	- Aufwendungen für interne Leistungen	0,00	124.600,00	57.446,40	57.446,40	-67.153,60	0,00	0,00	67.153,60	0,00
24	= Kalkulatorisches Ergebnis	0,00	-119.200,00	-57.446,40	-57.446,40	61.753,60	0,00	0,00	-61.753,60	0,00
25	= Nettoressourcenbedarf/-überschuss	0,00	-471.200,00	-502.103,66	-502.103,66	-30.903,66	-1.252,82	0,00	29.650,84	0,00

**Teilfinanzrechnung mit Planvergleich**

**12.20.0000 Ordnungswesen**

Nr.	Teilfinanzrechnung Einzahlungs- und Auszahlungsarten	Ergebnis		Fortgeschrieb. Ansatz		Ergebnis		Vergleich Ergeb./ Ansatz Sp. 3 - 2)		Ergänz. Fest- legungen im HH-Vollzug		Ermächtigungs- übertragung aus 2018 EUR		verfügbare Mittel abzgl. Ergebnis		Ermächtigungs- übertragung ins Folgejahr	
		2018 EUR	2019 EUR	2019 EUR	2019 EUR	2019 EUR	2019 EUR	EUR	EUR	EUR	EUR	EUR	EUR	EUR	EUR	EUR	EUR
1	+ Summe der Einzahlungen aus laufender Verwaltungstätigkeit	0,00	17.700,00	29.470,00	11.770,00	0,00	0,00	0,00	0,00	0,00	0,00	0,00	0,00	-11.770,00	0,00	0,00	
2	- Summe der Auszahlungen aus laufender Verwaltungstätigkeit	4.984,24	366.200,00	467.692,11	101.492,11	0,00	0,00	0,00	0,00	0,00	0,00	0,00	0,00	-101.492,11	0,00	0,00	
<b>3</b>	<b>= Anteiliger Zahlungsmittelüberschuss/Zahlungsmittelbedarf aus laufender Verwaltungstätigkeit</b>	<b>- 4.984,24</b>	<b>-348.500,00</b>	<b>-438.222,11</b>	<b>-89.722,11</b>	<b>0,00</b>	<b>0,00</b>	<b>0,00</b>	<b>0,00</b>	<b>0,00</b>	<b>0,00</b>	<b>0,00</b>	<b>0,00</b>	<b>89.722,11</b>	<b>0,00</b>	<b>0,00</b>	
4	+ Einzahlungen aus Investitionszuwendungen	0,00	0,00	0,00	0,00	0,00	0,00	0,00	0,00	0,00	0,00	0,00	0,00	0,00	0,00	0,00	
5	+ Einzahlungen aus Investitionsbeiträgen und ähnlichen Entgelten für Investitionstätigkeit	0,00	0,00	0,00	0,00	0,00	0,00	0,00	0,00	0,00	0,00	0,00	0,00	0,00	0,00	0,00	
6	+ Einzahlungen aus der Veräußerung von Sachvermögen	0,00	0,00	0,00	0,00	0,00	0,00	0,00	0,00	0,00	0,00	0,00	0,00	0,00	0,00	0,00	
7	+ Einzahlungen aus der Veräußerung von Finanzvermögen	0,00	0,00	0,00	0,00	0,00	0,00	0,00	0,00	0,00	0,00	0,00	0,00	0,00	0,00	0,00	
8	+ Einzahlungen für sonstige Investitionstätigkeit	0,00	0,00	0,00	0,00	0,00	0,00	0,00	0,00	0,00	0,00	0,00	0,00	0,00	0,00	0,00	
<b>9</b>	<b>= Summe der Einzahlungen aus Investitionstätigkeit</b>	<b>0,00</b>	<b>0,00</b>	<b>0,00</b>	<b>0,00</b>	<b>0,00</b>	<b>0,00</b>	<b>0,00</b>	<b>0,00</b>	<b>0,00</b>	<b>0,00</b>	<b>0,00</b>	<b>0,00</b>	<b>0,00</b>	<b>0,00</b>	<b>0,00</b>	
10	- Auszahlungen für den Erwerb von Grundstücken und Gebäuden	0,00	0,00	0,00	0,00	0,00	0,00	0,00	0,00	0,00	0,00	0,00	0,00	0,00	0,00	0,00	
11	- Auszahlungen für Baumaßnahmen	0,00	0,00	0,00	0,00	0,00	0,00	0,00	0,00	0,00	0,00	0,00	0,00	0,00	0,00	0,00	
12	- Auszahlungen für den Erwerb von beweglichem Sachvermögen	0,00	20.000,00	17.673,09	-2.326,91	0,00	0,00	0,00	0,00	0,00	0,00	0,00	0,00	2.326,91	0,00	0,00	
13	- Auszahlungen für den Erwerb von Finanzvermögen	0,00	0,00	0,00	0,00	0,00	0,00	0,00	0,00	0,00	0,00	0,00	0,00	0,00	0,00	0,00	
14	- Auszahlungen für Investitionsförderungsmaßnahmen	0,00	9.500,00	0,00	-9.500,00	0,00	0,00	0,00	0,00	0,00	0,00	0,00	0,00	9.500,00	0,00	0,00	
15	- Auszahlungen für den Erwerb von immateriellen Vermögensgegenständen	0,00	0,00	0,00	0,00	0,00	0,00	0,00	0,00	0,00	0,00	0,00	0,00	0,00	0,00	0,00	
<b>16</b>	<b>= Summe der Auszahlungen aus Investitionstätigkeit</b>	<b>0,00</b>	<b>29.500,00</b>	<b>17.673,09</b>	<b>-11.826,91</b>	<b>0,00</b>	<b>0,00</b>	<b>0,00</b>	<b>0,00</b>	<b>0,00</b>	<b>0,00</b>	<b>0,00</b>	<b>0,00</b>	<b>11.826,91</b>	<b>0,00</b>	<b>0,00</b>	
<b>17</b>	<b>= Anteiliger Finanzierungsmitteleüberschuss/-bedarf aus Investitionstätigkeit</b>	<b>0,00</b>	<b>-29.500,00</b>	<b>-17.673,09</b>	<b>11.826,91</b>	<b>0,00</b>	<b>0,00</b>	<b>0,00</b>	<b>0,00</b>	<b>0,00</b>	<b>0,00</b>	<b>0,00</b>	<b>0,00</b>	<b>-11.826,91</b>	<b>0,00</b>	<b>0,00</b>	
<b>18</b>	<b>= Anteiliger Finanzierungsmittelüberschuss/-bedarf</b>	<b>- 4.984,24</b>	<b>-378.000,00</b>	<b>-455.895,20</b>	<b>-77.895,20</b>	<b>0,00</b>	<b>0,00</b>	<b>0,00</b>	<b>0,00</b>	<b>0,00</b>	<b>0,00</b>	<b>0,00</b>	<b>0,00</b>	<b>77.895,20</b>	<b>0,00</b>	<b>0,00</b>	

### Finanzrechnung der Investitionsmaßnahmen

Nr.	Teilinvestitionsrechnung	Ergebnis 2018 EUR	Fortgeschrieb. Ansatz 2019 EUR	Ergebnis 2019 EUR	Vergleich Ergeb./ Ansatz (Sp. 3 - 2) EUR	Ergänz. Fest- legungen im HH-Vollzug EUR	Ermächtigungs- übertragung aus 2018 EUR	verfügbare Mittel abzgl. Ergebnis EUR	Ermächtigungs- übertragung ins Folgejahr EUR
		1	2	3	4	5	6	7	8
	<b>Einzahlungs- und Auszahlungsarten</b>								
	<b>Produkt: 12.20.0000-Ordnungswesen</b>								
	<b>Maßnahme: 001-Ordnungswesen allgemein</b>								
1	+ Einzahlungen aus Investitionszuwendungen	0,00	0,00	0,00	0,00	0,00	0,00	0,00	0,00
2	+ Einzahlungen aus Investitionsbeiträgen und ähnlichen Entgelten für Investitionstätigkeit	0,00	0,00	0,00	0,00	0,00	0,00	0,00	0,00
3	+ Einzahlungen aus der Veräußerung von Sachvermögen	0,00	0,00	0,00	0,00	0,00	0,00	0,00	0,00
4	+ Einzahlungen aus der Veräußerung von Finanzvermögen	0,00	0,00	0,00	0,00	0,00	0,00	0,00	0,00
5	+ Einzahlungen für sonstige Investitionstätigkeit	0,00	0,00	0,00	0,00	0,00	0,00	0,00	0,00
<b>6</b>	<b>= Summe der Einzahlungen aus Investitionstätigkeit</b>	<b>0,00</b>	<b>0,00</b>	<b>0,00</b>	<b>0,00</b>	<b>0,00</b>	<b>0,00</b>	<b>0,00</b>	<b>0,00</b>
7	- Auszahlungen für den Erwerb von Grundstücken und Gebäuden	0,00	0,00	0,00	0,00	0,00	0,00	0,00	0,00
8	- Auszahlungen für Baumaßnahmen	0,00	0,00	0,00	0,00	0,00	0,00	0,00	0,00
9	- Auszahlungen für den Erwerb von beweglichem Sachvermögen	0,00	20.000,00	17.673,09	-2.326,91	0,00	0,00	2.326,91	0,00
10	- Auszahlungen für den Erwerb von Finanzvermögen	0,00	0,00	0,00	0,00	0,00	0,00	0,00	0,00
11	- Auszahlungen für Investitionsförderungsmaßnahmen	0,00	0,00	0,00	0,00	0,00	0,00	0,00	0,00
12	- Auszahlungen für den Erwerb von immateriellen Vermögensgegenständen	0,00	0,00	0,00	0,00	0,00	0,00	0,00	0,00
<b>13</b>	<b>= Summe der Auszahlungen aus Investitionstätigkeit</b>	<b>0,00</b>	<b>20.000,00</b>	<b>17.673,09</b>	<b>-2.326,91</b>	<b>0,00</b>	<b>0,00</b>	<b>2.326,91</b>	<b>0,00</b>
<b>14</b>	<b>= Saldo aus Investitionstätigkeit</b>	<b>0,00</b>	<b>-20.000,00</b>	<b>-17.673,09</b>	<b>2.326,91</b>	<b>0,00</b>	<b>0,00</b>	<b>-2.326,91</b>	<b>0,00</b>
15	- Aktivierte Eigenleistungen	0,00	0,00	0,00	0,00	0,00	0,00	0,00	0,00
<b>16</b>	<b>= Gesamtkosten der Maßnahme</b>	<b>0,00</b>	<b>-20.000,00</b>	<b>-17.673,09</b>	<b>2.326,91</b>	<b>0,00</b>	<b>0,00</b>	<b>-2.326,91</b>	<b>0,00</b>



### Finanzrechnung der Investitionsmaßnahmen

Nr.	Teilinvestitionsrechnung	Ergebnis 2018 EUR	Fortgeschrieb. Ansatz 2019 EUR	Ergebnis 2019 EUR	Vergleich Ergeb./ Ansatz (Sp. 3 - 2) EUR	Ergänz. Fest- legungen im HH-Vollzug EUR	Ermächtigungs- übertragung aus 2018 EUR	verfügbare Mittel abzgl. Ergebnis EUR	Ermächtigungs- übertragung ins Folgejahr EUR
		1	2	3	4	5	6	7	8
<b>Produkt: 12.20.0000-Ordnungswesen</b>									
<b>Maßnahme: 002-Tierheimneubau Finanzierungsanteil</b>									
1	+ Einzahlungen aus Investitionszuwendungen	0,00	0,00	0,00	0,00	0,00	0,00	0,00	0,00
2	+ Einzahlungen aus Investitionsbeiträgen und ähnlichen Entgelten für Investitionstätigkeit	0,00	0,00	0,00	0,00	0,00	0,00	0,00	0,00
3	+ Einzahlungen aus der Veräußerung von Sachvermögen	0,00	0,00	0,00	0,00	0,00	0,00	0,00	0,00
4	+ Einzahlungen aus der Veräußerung von Finanzvermögen	0,00	0,00	0,00	0,00	0,00	0,00	0,00	0,00
5	+ Einzahlungen für sonstige Investitionstätigkeit	0,00	0,00	0,00	0,00	0,00	0,00	0,00	0,00
<b>6</b>	<b>= Summe der Einzahlungen aus Investitionstätigkeit</b>	<b>0,00</b>	<b>0,00</b>	<b>0,00</b>	<b>0,00</b>	<b>0,00</b>	<b>0,00</b>	<b>0,00</b>	<b>0,00</b>
7	- Auszahlungen für den Erwerb von Grundstücken und Gebäuden	0,00	0,00	0,00	0,00	0,00	0,00	0,00	0,00
8	- Auszahlungen für Baumaßnahmen	0,00	0,00	0,00	0,00	0,00	0,00	0,00	0,00
9	- Auszahlungen für den Erwerb von beweglichem Sachvermögen	0,00	0,00	0,00	0,00	0,00	0,00	0,00	0,00
10	- Auszahlungen für den Erwerb von Finanzvermögen	0,00	0,00	0,00	0,00	0,00	0,00	0,00	0,00
11	- Auszahlungen für Investitionsförderungsmaßnahmen	0,00	9.500,00	0,00	-9.500,00	0,00	0,00	9.500,00	0,00
12	- Auszahlungen für den Erwerb von immateriellen Vermögensgegenständen	0,00	0,00	0,00	0,00	0,00	0,00	0,00	0,00
<b>13</b>	<b>= Summe der Auszahlungen aus Investitionstätigkeit</b>	<b>0,00</b>	<b>9.500,00</b>	<b>0,00</b>	<b>-9.500,00</b>	<b>0,00</b>	<b>0,00</b>	<b>9.500,00</b>	<b>0,00</b>
<b>14</b>	<b>= Saldo aus Investitionstätigkeit</b>	<b>0,00</b>	<b>-9.500,00</b>	<b>0,00</b>	<b>9.500,00</b>	<b>0,00</b>	<b>0,00</b>	<b>-9.500,00</b>	<b>0,00</b>
15	- Aktivierte Eigenleistungen	0,00	0,00	0,00	0,00	0,00	0,00	0,00	0,00
<b>16</b>	<b>= Gesamtkosten der Maßnahme</b>	<b>0,00</b>	<b>-9.500,00</b>	<b>0,00</b>	<b>9.500,00</b>	<b>0,00</b>	<b>0,00</b>	<b>-9.500,00</b>	<b>0,00</b>

**Teilergebnisrechnung mit Planvergleich**

**12.21.0000 Verkehrswesen**

Nr.	Teilergebnisrechnung	12.21.0000 Verkehrswesen							
		Ergebnis 2018 EUR	Fortgeschrieb. Ansatz 2019 EUR	Ergebnis 2019 EUR	Vergleich Ergeb. / Ansatz (Sp. 3 - 2) EUR	Ergänz. Fest- legungen im HH-Vollzug EUR	Ermächtigungs- übertragung aus 2018 EUR	verfügbare Mittel abzgl. Ergebnis EUR	Ermächtigungs- übertragung ins Folgejahr EUR
	Ertrags- und Aufwandsarten	1	2	3	4	5	6	7	8
1	Steuern und ähnliche Abgaben	0,00	0,00	0,00	0,00	0,00	0,00	0,00	0,00
2	+ Zuweisungen und Zuwendungen, Umlagen	0,00	0,00	0,00	0,00	0,00	0,00	0,00	0,00
3	+ Aufgelöste Investitionszuwendungen und -beiträge	0,00	0,00	0,00	0,00	0,00	0,00	0,00	0,00
4	+ Sonstige Transfererträge	0,00	0,00	0,00	0,00	0,00	0,00	0,00	0,00
5	+ Entgelte für öffentliche Leistungen oder Einrichtungen	0,00	68.000,00	81.709,26	13.709,26	0,00	0,00	-13.709,26	0,00
6	+ Sonstige privatrechtliche Leistungsentgelte	0,00	2.200,00	2.115,00	-85,00	0,00	0,00	85,00	0,00
7	+ Kostenerstattungen und Kostenumlagen	0,00	0,00	0,00	0,00	0,00	0,00	0,00	0,00
8	+ Zinsen und ähnliche Erträge	0,00	0,00	0,00	0,00	0,00	0,00	0,00	0,00
9	+ Aktivierte Eigenleistungen und Bestandsveränderungen	0,00	0,00	0,00	0,00	0,00	0,00	0,00	0,00
10	+ Sonstige ordentliche Erträge	0,00	750.000,00	881.032,06	131.032,06	0,00	0,00	-131.032,06	0,00
<b>11</b>	<b>= Anteilige ordentliche Erträge</b>	<b>0,00</b>	<b>820.200,00</b>	<b>964.856,32</b>	<b>144.656,32</b>	<b>0,00</b>	<b>0,00</b>	<b>-144.656,32</b>	<b>0,00</b>
12	- Personalaufwendungen	0,00	316.200,00	289.217,25	-26.982,75	0,00	0,00	26.982,75	0,00
13	- Versorgungsaufwendungen	0,00	0,00	0,00	0,00	0,00	0,00	0,00	0,00
14	- Aufwendungen für Sach- und Dienstleistungen	0,00	116.500,00	82.235,03	-34.264,97	0,00	0,00	34.264,97	0,00
15	- Abschreibungen	0,00	18.900,00	18.863,38	-36,62	0,00	0,00	36,62	0,00
16	- Zinsen und ähnliche Aufwendungen	0,00	0,00	0,00	0,00	0,00	0,00	0,00	0,00
17	- Transferaufwendungen	0,00	0,00	0,00	0,00	0,00	0,00	0,00	0,00
18	- Sonstige ordentliche Aufwendungen	0,00	15.000,00	16.055,31	1.055,31	0,00	0,00	-1.055,31	0,00
<b>19</b>	<b>= Anteilige ordentliche Aufwendungen</b>	<b>0,00</b>	<b>466.600,00</b>	<b>406.370,97</b>	<b>-60.229,03</b>	<b>0,00</b>	<b>0,00</b>	<b>60.229,03</b>	<b>0,00</b>
<b>20</b>	<b>= Anteiliges ordentliches Ergebnis</b>	<b>0,00</b>	<b>353.600,00</b>	<b>558.485,35</b>	<b>204.885,35</b>	<b>0,00</b>	<b>0,00</b>	<b>-204.885,35</b>	<b>0,00</b>
21	+ Erträge aus internen Leistungen	0,00	5.400,00	0,00	-5.400,00	0,00	0,00	5.400,00	0,00
22	- Aufwendungen für interne Leistungen	0,00	117.600,00	40.607,35	-76.992,65	0,00	0,00	76.992,65	0,00
23	- Kalkulatorische Kosten	0,00	0,00	0,00	0,00	0,00	0,00	0,00	0,00
<b>24</b>	<b>= Kalkulatorisches Ergebnis</b>	<b>0,00</b>	<b>-112.200,00</b>	<b>-40.607,35</b>	<b>71.592,65</b>	<b>0,00</b>	<b>0,00</b>	<b>-71.592,65</b>	<b>0,00</b>
<b>25</b>	<b>= Nettoressourcenbedarf/-überschuss</b>	<b>0,00</b>	<b>241.400,00</b>	<b>517.878,00</b>	<b>276.478,00</b>	<b>0,00</b>	<b>0,00</b>	<b>-276.478,00</b>	<b>0,00</b>

**Teilfinanzrechnung mit Planvergleich**

**12.21.0000 Verkehrswesen**

Nr.	Teilfinanzrechnung Einzahlungs- und Auszahlungsarten	Ergebnis		Fortgeschrieb. Ansatz		Ergebnis		Vergleich Ergeb./ Ansatz Sp. 3 - 2)		Ergänz. Fest- legungen im HH-Vollzug		Ermächtigungs- übertragung aus 2018 EUR		verfügbare Mittel abzgl. Ergebnis		Ermächtigungs- übertragung ins Folgejahr	
		2018 EUR	2019 EUR	2019 EUR	2019 EUR	EUR	EUR	EUR	EUR	EUR	EUR	EUR	EUR	EUR	EUR	EUR	EUR
1	+ Summe der Einzahlungen aus laufender Verwaltungstätigkeit	0,00	820.200,00	967.103,43	146.903,43	0,00	0,00	0,00	0,00	0,00	0,00	0,00	0,00	-146.903,43	0,00	0,00	
2	- Summe der Auszahlungen aus laufender Verwaltungstätigkeit	4.984,23	447.700,00	386.233,34	-61.466,66	0,00	0,00	0,00	0,00	0,00	0,00	0,00	0,00	61.466,66	0,00	0,00	
<b>3</b>	<b>= Anteiliger Zahlungsmittelüberschuss/Zahlungsmittelbedarf aus laufender Verwaltungstätigkeit</b>	<b>- 4.984,23</b>	<b>372.500,00</b>	<b>580.870,09</b>	<b>208.370,09</b>	<b>0,00</b>	<b>0,00</b>	<b>0,00</b>	<b>0,00</b>	<b>0,00</b>	<b>0,00</b>	<b>0,00</b>	<b>0,00</b>	<b>-208.370,09</b>	<b>0,00</b>	<b>0,00</b>	
4	+ Einzahlungen aus Investitionszuwendungen	0,00	0,00	0,00	0,00	0,00	0,00	0,00	0,00	0,00	0,00	0,00	0,00	0,00	0,00	0,00	
5	+ Einzahlungen aus Investitionsbeiträgen und ähnlichen Entgelten für Investitionstätigkeit	0,00	0,00	0,00	0,00	0,00	0,00	0,00	0,00	0,00	0,00	0,00	0,00	0,00	0,00	0,00	
6	+ Einzahlungen aus der Veräußerung von Sachvermögen	0,00	0,00	0,00	0,00	0,00	0,00	0,00	0,00	0,00	0,00	0,00	0,00	0,00	0,00	0,00	
7	+ Einzahlungen aus der Veräußerung von Finanzvermögen	0,00	0,00	0,00	0,00	0,00	0,00	0,00	0,00	0,00	0,00	0,00	0,00	0,00	0,00	0,00	
8	+ Einzahlungen für sonstige Investitionstätigkeit	0,00	0,00	0,00	0,00	0,00	0,00	0,00	0,00	0,00	0,00	0,00	0,00	0,00	0,00	0,00	
<b>9</b>	<b>= Summe der Einzahlungen aus Investitionstätigkeit</b>	<b>0,00</b>	<b>0,00</b>	<b>0,00</b>	<b>0,00</b>	<b>0,00</b>	<b>0,00</b>	<b>0,00</b>	<b>0,00</b>	<b>0,00</b>	<b>0,00</b>	<b>0,00</b>	<b>0,00</b>	<b>0,00</b>	<b>0,00</b>	<b>0,00</b>	
10	- Auszahlungen für den Erwerb von Grundstücken und Gebäuden	0,00	0,00	0,00	0,00	0,00	0,00	0,00	0,00	0,00	0,00	0,00	0,00	0,00	0,00	0,00	
11	- Auszahlungen für Baumaßnahmen	0,00	0,00	0,00	0,00	0,00	0,00	0,00	0,00	0,00	0,00	0,00	0,00	0,00	0,00	0,00	
12	- Auszahlungen für den Erwerb von beweglichem Sachvermögen	0,00	0,00	0,00	0,00	0,00	0,00	0,00	0,00	0,00	0,00	0,00	0,00	0,00	0,00	0,00	
13	- Auszahlungen für den Erwerb von Finanzvermögen	0,00	0,00	0,00	0,00	0,00	0,00	0,00	0,00	0,00	0,00	0,00	0,00	0,00	0,00	0,00	
14	- Auszahlungen für Investitionsförderungsmaßnahmen	0,00	0,00	0,00	0,00	0,00	0,00	0,00	0,00	0,00	0,00	0,00	0,00	0,00	0,00	0,00	
15	- Auszahlungen für den Erwerb von immateriellen Vermögensgegenständen	0,00	0,00	0,00	0,00	0,00	0,00	0,00	0,00	0,00	0,00	0,00	0,00	0,00	0,00	0,00	
<b>16</b>	<b>= Summe der Auszahlungen aus Investitionstätigkeit</b>	<b>0,00</b>	<b>0,00</b>	<b>0,00</b>	<b>0,00</b>	<b>0,00</b>	<b>0,00</b>	<b>0,00</b>	<b>0,00</b>	<b>0,00</b>	<b>0,00</b>	<b>0,00</b>	<b>0,00</b>	<b>0,00</b>	<b>0,00</b>	<b>0,00</b>	
<b>17</b>	<b>= Anteiliger Finanzierungsmitteleüberschuss/-bedarf aus Investitionstätigkeit</b>	<b>0,00</b>	<b>0,00</b>	<b>0,00</b>	<b>0,00</b>	<b>0,00</b>	<b>0,00</b>	<b>0,00</b>	<b>0,00</b>	<b>0,00</b>	<b>0,00</b>	<b>0,00</b>	<b>0,00</b>	<b>0,00</b>	<b>0,00</b>	<b>0,00</b>	
<b>18</b>	<b>= Anteiliger Finanzierungsmitteleüberschuss/-bedarf</b>	<b>- 4.984,23</b>	<b>372.500,00</b>	<b>580.870,09</b>	<b>208.370,09</b>	<b>0,00</b>	<b>0,00</b>	<b>0,00</b>	<b>208.370,09</b>	<b>0,00</b>	<b>0,00</b>	<b>0,00</b>	<b>0,00</b>	<b>-208.370,09</b>	<b>0,00</b>	<b>0,00</b>	

### Finanzrechnung der Investitionsmaßnahmen

Nr.	Teilinvestitionsrechnung Einzahlungs- und Auszahlungsarten	Ergebnis		Fortgeschrieb.		Ergebnis		Vergleich		Ermächtigungs-		Ermächtigungs-	
		2018 EUR	2019 EUR	2019 EUR	2019 EUR	2019 EUR	2019 EUR	2018 EUR	2018 EUR	2018 EUR	2018 EUR	2018 EUR	2018 EUR
		1	2	3	4	5	6	7	8	9	10	11	12
<b>Produkt: 12.21.0000-Verkehrswesen</b>													
<b>Maßnahme: 001-Verkehrswesen allgemein</b>													
1	+ Einzahlungen aus Investitionszuwendungen	0,00	0,00	0,00	0,00	0,00	0,00	0,00	0,00	0,00	0,00	0,00	0,00
2	+ Einzahlungen aus Investitionsbeiträgen und ähnlichen Entgelten für Investitionstätigkeit	0,00	0,00	0,00	0,00	0,00	0,00	0,00	0,00	0,00	0,00	0,00	0,00
3	+ Einzahlungen aus der Veräußerung von Sachvermögen	0,00	0,00	0,00	0,00	0,00	0,00	0,00	0,00	0,00	0,00	0,00	0,00
4	+ Einzahlungen aus der Veräußerung von Finanzvermögen	0,00	0,00	0,00	0,00	0,00	0,00	0,00	0,00	0,00	0,00	0,00	0,00
5	+ Einzahlungen für sonstige Investitionstätigkeit	0,00	0,00	0,00	0,00	0,00	0,00	0,00	0,00	0,00	0,00	0,00	0,00
<b>6</b>	<b>= Summe der Einzahlungen aus Investitionstätigkeit</b>	<b>0,00</b>	<b>0,00</b>	<b>0,00</b>	<b>0,00</b>	<b>0,00</b>	<b>0,00</b>	<b>0,00</b>	<b>0,00</b>	<b>0,00</b>	<b>0,00</b>	<b>0,00</b>	<b>0,00</b>
7	- Auszahlungen für den Erwerb von Grundstücken und Gebäuden	0,00	0,00	0,00	0,00	0,00	0,00	0,00	0,00	0,00	0,00	0,00	0,00
8	- Auszahlungen für Baumaßnahmen	0,00	0,00	0,00	0,00	0,00	0,00	0,00	0,00	0,00	0,00	0,00	0,00
9	- Auszahlungen für den Erwerb von beweglichem Sachvermögen	0,00	0,00	0,00	0,00	0,00	0,00	0,00	0,00	0,00	0,00	0,00	0,00
10	- Auszahlungen für den Erwerb von Finanzvermögen	0,00	0,00	0,00	0,00	0,00	0,00	0,00	0,00	0,00	0,00	0,00	0,00
11	- Auszahlungen für Investitionsförderungsmaßnahmen	0,00	0,00	0,00	0,00	0,00	0,00	0,00	0,00	0,00	0,00	0,00	0,00
12	- Auszahlungen für den Erwerb von immateriellen Vermögensgegenständen	0,00	0,00	0,00	0,00	0,00	0,00	0,00	0,00	0,00	0,00	0,00	0,00
<b>13</b>	<b>= Summe der Auszahlungen aus Investitionstätigkeit</b>	<b>0,00</b>	<b>0,00</b>	<b>0,00</b>	<b>0,00</b>	<b>0,00</b>	<b>0,00</b>	<b>0,00</b>	<b>0,00</b>	<b>0,00</b>	<b>0,00</b>	<b>0,00</b>	<b>0,00</b>
<b>14</b>	<b>= Saldo aus Investitionstätigkeit</b>	<b>0,00</b>	<b>0,00</b>	<b>0,00</b>	<b>0,00</b>	<b>0,00</b>	<b>0,00</b>	<b>0,00</b>	<b>0,00</b>	<b>0,00</b>	<b>0,00</b>	<b>0,00</b>	<b>0,00</b>
15	- Aktivierte Eigenleistungen	0,00	0,00	0,00	0,00	0,00	0,00	0,00	0,00	0,00	0,00	0,00	0,00
<b>16</b>	<b>= Gesamtkosten der Maßnahme</b>	<b>0,00</b>	<b>0,00</b>	<b>0,00</b>	<b>0,00</b>	<b>0,00</b>	<b>0,00</b>	<b>0,00</b>	<b>0,00</b>	<b>0,00</b>	<b>0,00</b>	<b>0,00</b>	<b>0,00</b>

**Teilergebnisrechnung mit Planvergleich**

**12.22.0001 Bürgerservice einschließlich Ortsverwaltungen**

Nr.	Teilergebnisrechnung	Ergebnis		Fortgeschrieb. Ansatz		Ergebnis		Vergleich Ergeb. / Ansatz (Sp. 3 - 2)		Ergänz. Festlegungen im HH-Vollzug		Ermächtigungsübertragung aus		verfügbare Mittel abzgl. Ergebnis		Ermächtigungsübertragung ins Folgejahr		
		2018 EUR	2019 EUR	2019 EUR	2019 EUR	2019 EUR	2019 EUR	2019 EUR	2019 EUR	2019 EUR	2018 EUR	2018 EUR	2018 EUR	2018 EUR	2018 EUR	2018 EUR	2018 EUR	2018 EUR
		1	2	3	4	5	6	7	8									
1	Steuern und ähnliche Abgaben	0,00	0,00	0,00	0,00	0,00	0,00	0,00	0,00	0,00	0,00	0,00	0,00	0,00	0,00	0,00	0,00	0,00
2	+ Zuweisungen und Zuwendungen, Umlagen	0,00	0,00	-330,00	-330,00	-330,00	-330,00	-330,00	-330,00	0,00	0,00	0,00	0,00	330,00	0,00	0,00	0,00	0,00
3	+ Aufgelöste Investitionszuwendungen und -beiträge	0,00	0,00	0,00	0,00	0,00	0,00	0,00	0,00	0,00	0,00	0,00	0,00	0,00	0,00	0,00	0,00	0,00
4	+ Sonstige Transfererträge	0,00	0,00	0,00	0,00	0,00	0,00	0,00	0,00	0,00	0,00	0,00	0,00	0,00	0,00	0,00	0,00	0,00
5	+ Entgelte für öffentliche Leistungen oder Einrichtungen	0,00	164.000,00	192.400,03	28.400,03	192.400,03	28.400,03	28.400,03	28.400,03	0,00	0,00	0,00	0,00	-28.400,03	0,00	0,00	0,00	0,00
6	+ Sonstige privatrechtliche Leistungsentgelte	0,00	0,00	0,00	0,00	0,00	0,00	0,00	0,00	0,00	0,00	0,00	0,00	0,00	0,00	0,00	0,00	0,00
7	+ Kostenerstattungen und Kostenumlagen	0,00	0,00	0,00	0,00	0,00	0,00	0,00	0,00	0,00	0,00	0,00	0,00	0,00	0,00	0,00	0,00	0,00
8	+ Zinsen und ähnliche Erträge	0,00	0,00	0,00	0,00	0,00	0,00	0,00	0,00	0,00	0,00	0,00	0,00	0,00	0,00	0,00	0,00	0,00
9	+ Aktivierte Eigenleistungen und Bestandsveränderungen	0,00	0,00	0,00	0,00	0,00	0,00	0,00	0,00	0,00	0,00	0,00	0,00	0,00	0,00	0,00	0,00	0,00
10	+ Sonstige ordentliche Erträge	0,00	0,00	58,73	58,73	58,73	58,73	58,73	58,73	0,00	0,00	0,00	0,00	-58,73	0,00	0,00	0,00	0,00
<b>11</b>	<b>= Anteilige ordentliche Erträge</b>	<b>0,00</b>	<b>164.000,00</b>	<b>192.128,76</b>	<b>28.128,76</b>	<b>192.128,76</b>	<b>28.128,76</b>	<b>28.128,76</b>	<b>28.128,76</b>	<b>0,00</b>	<b>0,00</b>	<b>0,00</b>	<b>0,00</b>	<b>-28.128,76</b>	<b>0,00</b>	<b>0,00</b>	<b>0,00</b>	<b>0,00</b>
12	- Personalaufwendungen	0,00	485.500,00	488.476,44	2.976,44	488.476,44	2.976,44	2.976,44	2.976,44	0,00	0,00	0,00	0,00	-2.976,44	0,00	0,00	0,00	0,00
13	- Versorgungsaufwendungen	0,00	0,00	0,00	0,00	0,00	0,00	0,00	0,00	0,00	0,00	0,00	0,00	0,00	0,00	0,00	0,00	0,00
14	- Aufwendungen für Sach- und Dienstleistungen	0,00	213.100,00	211.296,93	-1.803,07	211.296,93	-1.803,07	-1.803,07	-1.803,07	0,00	0,00	0,00	0,00	1.803,07	0,00	0,00	0,00	0,00
15	- Abschreibungen	0,00	0,00	1.928,42	1.928,42	1.928,42	1.928,42	1.928,42	1.928,42	0,00	0,00	0,00	0,00	-1.928,42	0,00	0,00	0,00	0,00
16	- Zinsen und ähnliche Aufwendungen	0,00	0,00	0,00	0,00	0,00	0,00	0,00	0,00	0,00	0,00	0,00	0,00	0,00	0,00	0,00	0,00	0,00
17	- Transferaufwendungen	0,00	0,00	0,00	0,00	0,00	0,00	0,00	0,00	0,00	0,00	0,00	0,00	0,00	0,00	0,00	0,00	0,00
18	- Sonstige ordentliche Aufwendungen	0,00	4.700,00	9.126,42	4.426,42	9.126,42	4.426,42	4.426,42	4.426,42	0,00	0,00	0,00	0,00	-4.426,42	0,00	0,00	0,00	0,00
<b>19</b>	<b>= Anteilige ordentliche Aufwendungen</b>	<b>0,00</b>	<b>703.300,00</b>	<b>710.828,21</b>	<b>7.528,21</b>	<b>710.828,21</b>	<b>7.528,21</b>	<b>7.528,21</b>	<b>7.528,21</b>	<b>0,00</b>	<b>0,00</b>	<b>0,00</b>	<b>0,00</b>	<b>-7.528,21</b>	<b>0,00</b>	<b>0,00</b>	<b>0,00</b>	<b>0,00</b>
<b>20</b>	<b>= Anteiliges ordentliches Ergebnis</b>	<b>0,00</b>	<b>-539.300,00</b>	<b>-518.699,45</b>	<b>20.600,55</b>	<b>-518.699,45</b>	<b>20.600,55</b>	<b>20.600,55</b>	<b>20.600,55</b>	<b>0,00</b>	<b>0,00</b>	<b>0,00</b>	<b>0,00</b>	<b>-20.600,55</b>	<b>0,00</b>	<b>0,00</b>	<b>0,00</b>	<b>0,00</b>
21	+ Erträge aus internen Leistungen	0,00	0,00	0,00	0,00	0,00	0,00	0,00	0,00	0,00	0,00	0,00	0,00	0,00	0,00	0,00	0,00	0,00
22	- Aufwendungen für interne Leistungen	0,00	195.100,00	60.667,45	-134.432,55	60.667,45	-134.432,55	-134.432,55	-134.432,55	0,00	0,00	0,00	0,00	134.432,55	0,00	0,00	0,00	0,00
23	- Kalkulatorische Kosten	0,00	0,00	0,00	0,00	0,00	0,00	0,00	0,00	0,00	0,00	0,00	0,00	0,00	0,00	0,00	0,00	0,00
<b>24</b>	<b>= Kalkulatorisches Ergebnis</b>	<b>0,00</b>	<b>-195.100,00</b>	<b>-60.667,45</b>	<b>134.432,55</b>	<b>-60.667,45</b>	<b>134.432,55</b>	<b>134.432,55</b>	<b>134.432,55</b>	<b>0,00</b>	<b>0,00</b>	<b>0,00</b>	<b>0,00</b>	<b>-134.432,55</b>	<b>0,00</b>	<b>0,00</b>	<b>0,00</b>	<b>0,00</b>
<b>25</b>	<b>= Nettoressourcenbedarf/-überschuss</b>	<b>0,00</b>	<b>-734.400,00</b>	<b>-579.366,90</b>	<b>155.033,10</b>	<b>-579.366,90</b>	<b>155.033,10</b>	<b>155.033,10</b>	<b>155.033,10</b>	<b>0,00</b>	<b>0,00</b>	<b>0,00</b>	<b>0,00</b>	<b>-155.033,10</b>	<b>0,00</b>	<b>0,00</b>	<b>0,00</b>	<b>0,00</b>

**Teilfinanzrechnung mit Planvergleich**

**12.22.0001 Bürgerservice einschließlich Ortsverwaltungen**

Nr.	Teilfinanzrechnung Einzahlungs- und Auszahlungsarten	Ergebnis		Fortgeschrieb. Ansatz		Ergebnis		Vergleich Ergeb./ Ansatz Sp. 3 - 2)		Ergänz. Fest- legungen im HH-Vollzug		Ermächtigungs- übertragung aus 2018		verfügbare Mittel abzgl. Ergebnis		Ermächtigungs- übertragung ins Folgejahr	
		2018 EUR	2019 EUR	2019 EUR	2019 EUR	2019 EUR	2019 EUR	2019 EUR	2019 EUR	2019 EUR	2019 EUR	2018 EUR	2018 EUR	2018 EUR	2018 EUR	2018 EUR	2018 EUR
1	+ Summe der Einzahlungen aus laufender Verwaltungstätigkeit	0,00	164.000,00	191.664,57	27.664,57	0,00	0,00	0,00	0,00	0,00	0,00	0,00	0,00	-27.664,57	0,00	0,00	
2	- Summe der Auszahlungen aus laufender Verwaltungstätigkeit	0,00	703.300,00	697.536,88	-5.763,12	0,00	0,00	0,00	0,00	0,00	0,00	0,00	0,00	5.763,12	0,00	0,00	
<b>3</b>	<b>= Anteiliger Zahlungsmittelüberschuss/Zahlungsmittelbedarf aus laufender Verwaltungstätigkeit</b>	<b>0,00</b>	<b>-539.300,00</b>	<b>-505.872,31</b>	<b>33.427,69</b>	<b>0,00</b>	<b>0,00</b>	<b>0,00</b>	<b>0,00</b>	<b>0,00</b>	<b>0,00</b>	<b>0,00</b>	<b>0,00</b>	<b>-33.427,69</b>	<b>0,00</b>	<b>0,00</b>	
4	+ Einzahlungen aus Investitionszuwendungen	1.150,00	0,00	12.863,73	12.863,73	0,00	0,00	0,00	0,00	13.530,00	0,00	0,00	0,00	666,27	0,00	0,00	
5	+ Einzahlungen aus Investitionsbeiträgen und ähnlichen Entgelten für Investitionstätigkeit	0,00	0,00	0,00	0,00	0,00	0,00	0,00	0,00	0,00	0,00	0,00	0,00	0,00	0,00	0,00	
6	+ Einzahlungen aus der Veräußerung von Sachvermögen	0,00	0,00	0,00	0,00	0,00	0,00	0,00	0,00	0,00	0,00	0,00	0,00	0,00	0,00	0,00	
7	+ Einzahlungen aus der Veräußerung von Finanzvermögen	0,00	0,00	0,00	0,00	0,00	0,00	0,00	0,00	0,00	0,00	0,00	0,00	0,00	0,00	0,00	
8	+ Einzahlungen für sonstige Investitionstätigkeit	0,00	0,00	0,00	0,00	0,00	0,00	0,00	0,00	0,00	0,00	0,00	0,00	0,00	0,00	0,00	
<b>9</b>	<b>= Summe der Einzahlungen aus Investitionstätigkeit</b>	<b>1.150,00</b>	<b>0,00</b>	<b>12.863,73</b>	<b>12.863,73</b>	<b>0,00</b>	<b>0,00</b>	<b>0,00</b>	<b>0,00</b>	<b>13.530,00</b>	<b>0,00</b>	<b>0,00</b>	<b>0,00</b>	<b>666,27</b>	<b>0,00</b>	<b>0,00</b>	
10	- Auszahlungen für den Erwerb von Grundstücken und Gebäuden	0,00	0,00	0,00	0,00	0,00	0,00	0,00	0,00	0,00	0,00	0,00	0,00	0,00	0,00	0,00	
11	- Auszahlungen für Baumaßnahmen	0,00	0,00	0,00	0,00	0,00	0,00	0,00	0,00	0,00	0,00	0,00	0,00	0,00	0,00	0,00	
12	- Auszahlungen für den Erwerb von beweglichem Sachvermögen	0,00	0,00	28.528,11	28.528,11	0,00	0,00	0,00	0,00	28.530,00	0,00	0,00	0,00	1,89	0,00	0,00	
13	- Auszahlungen für den Erwerb von Finanzvermögen	0,00	0,00	0,00	0,00	0,00	0,00	0,00	0,00	0,00	0,00	0,00	0,00	0,00	0,00	0,00	
14	- Auszahlungen für Investitionsförderungsmaßnahmen	0,00	0,00	0,00	0,00	0,00	0,00	0,00	0,00	0,00	0,00	0,00	0,00	0,00	0,00	0,00	
15	- Auszahlungen für den Erwerb von immateriellen Vermögensgegenständen	0,00	0,00	0,00	0,00	0,00	0,00	0,00	0,00	0,00	0,00	0,00	0,00	0,00	0,00	0,00	
<b>16</b>	<b>= Summe der Auszahlungen aus Investitionstätigkeit</b>	<b>0,00</b>	<b>0,00</b>	<b>28.528,11</b>	<b>28.528,11</b>	<b>0,00</b>	<b>0,00</b>	<b>28.530,00</b>	<b>0,00</b>	<b>28.530,00</b>	<b>0,00</b>	<b>0,00</b>	<b>0,00</b>	<b>1,89</b>	<b>0,00</b>	<b>0,00</b>	
<b>17</b>	<b>= Anteiliger Finanzierungsüberschuss/-bedarf aus Investitionstätigkeit</b>	<b>1.150,00</b>	<b>0,00</b>	<b>-15.664,38</b>	<b>-15.664,38</b>	<b>0,00</b>	<b>0,00</b>	<b>-15.000,00</b>	<b>0,00</b>	<b>-15.000,00</b>	<b>0,00</b>	<b>0,00</b>	<b>0,00</b>	<b>664,38</b>	<b>0,00</b>	<b>0,00</b>	
<b>18</b>	<b>= Anteiliger Finanzierungsüberschuss/-bedarf</b>	<b>1.150,00</b>	<b>-539.300,00</b>	<b>-521.536,69</b>	<b>17.763,31</b>	<b>-15.000,00</b>	<b>-15.000,00</b>	<b>-15.000,00</b>	<b>17.763,31</b>	<b>-15.000,00</b>	<b>0,00</b>	<b>0,00</b>	<b>0,00</b>	<b>-32.763,31</b>	<b>0,00</b>	<b>0,00</b>	

### Finanzrechnung der Investitionsmaßnahmen

Nr.	Teilinvestitionsrechnung	Ergebnis 2018 EUR	Fortgeschrieb. Ansatz 2019 EUR	Ergebnis 2019 EUR	Vergleich Ergeb./ Ansatz (Sp. 3 - 2) EUR	Ergänz. Fest- legungen im HH-Vollzug EUR	Ermächtigungs- übertragung aus 2018 EUR	verfügbare Mittel abzgl. Ergebnis EUR	Ermächtigungs- übertragung ins Folgejahr EUR
		1	2	3	4	5	6	7	8
<b>Produkt: 12.22.0001-Bürgerservice einschließlich Ortsverwaltungen</b>									
<b>Maßnahme: 001-Bürgerservice einschließlich Ortsverwaltungen allgemein</b>									
1	+ Einzahlungen aus Investitionszuwendungen	0,00	0,00	0,00	0,00	0,00	0,00	0,00	0,00
2	+ Einzahlungen aus Investitionsbeiträgen und ähnlichen Entgelten für Investitionstätigkeit	0,00	0,00	0,00	0,00	0,00	0,00	0,00	0,00
3	+ Einzahlungen aus der Veräußerung von Sachvermögen	0,00	0,00	0,00	0,00	0,00	0,00	0,00	0,00
4	+ Einzahlungen aus der Veräußerung von Finanzvermögen	0,00	0,00	0,00	0,00	0,00	0,00	0,00	0,00
5	+ Einzahlungen für sonstige Investitionstätigkeit	0,00	0,00	0,00	0,00	0,00	0,00	0,00	0,00
<b>6</b>	<b>= Summe der Einzahlungen aus Investitionstätigkeit</b>	<b>0,00</b>	<b>0,00</b>	<b>0,00</b>	<b>0,00</b>	<b>0,00</b>	<b>0,00</b>	<b>0,00</b>	<b>0,00</b>
7	- Auszahlungen für den Erwerb von Grundstücken und Gebäuden	0,00	0,00	0,00	0,00	0,00	0,00	0,00	0,00
8	- Auszahlungen für Baumaßnahmen	0,00	0,00	0,00	0,00	0,00	0,00	0,00	0,00
9	- Auszahlungen für den Erwerb von beweglichem Sachvermögen	0,00	0,00	0,00	0,00	0,00	0,00	0,00	0,00
10	- Auszahlungen für den Erwerb von Finanzvermögen	0,00	0,00	0,00	0,00	0,00	0,00	0,00	0,00
11	- Auszahlungen für Investitionsförderungsmaßnahmen	0,00	0,00	0,00	0,00	0,00	0,00	0,00	0,00
12	- Auszahlungen für den Erwerb von immateriellen Vermögensgegenständen	0,00	0,00	0,00	0,00	0,00	0,00	0,00	0,00
<b>13</b>	<b>= Summe der Auszahlungen aus Investitionstätigkeit</b>	<b>0,00</b>	<b>0,00</b>	<b>0,00</b>	<b>0,00</b>	<b>0,00</b>	<b>0,00</b>	<b>0,00</b>	<b>0,00</b>
<b>14</b>	<b>= Saldo aus Investitionstätigkeit</b>	<b>0,00</b>	<b>0,00</b>	<b>0,00</b>	<b>0,00</b>	<b>0,00</b>	<b>0,00</b>	<b>0,00</b>	<b>0,00</b>
15	- Aktivierte Eigenleistungen	0,00	0,00	0,00	0,00	0,00	0,00	0,00	0,00
<b>16</b>	<b>= Gesamtkosten der Maßnahme</b>	<b>0,00</b>	<b>0,00</b>	<b>0,00</b>	<b>0,00</b>	<b>0,00</b>	<b>0,00</b>	<b>0,00</b>	<b>0,00</b>

### Finanzrechnung der Investitionsmaßnahmen

Nr.	Teilinvestitionsrechnung	Ergebnis 2018 EUR	Fortgeschrieb. Ansatz 2019 EUR	Ergebnis 2019 EUR	Vergleich Ergeb./ Ansatz (Sp. 3 - 2) EUR	Ergänz. Fest- legungen im HH-Vollzug EUR	Ermächtigungs- übertragung aus 2018 EUR	verfügbare Mittel abzgl. Ergebnis EUR	Ermächtigungs- übertragung ins Folgejahr EUR
		1	2	3	4	5	6	7	8
<b>Produkt: 12.22.0001-Bürgerservice einschließlich Ortsverwaltungen</b>									
<b>Maßnahme: 002-Neue Eberwinstatue</b>									
1	+ Einzahlungen aus Investitionszuwendungen	1.150,00	0,00	12.863,73	12.863,73	13.530,00	0,00	666,27	0,00
2	+ Einzahlungen aus Investitionsbeiträgen und ähnlichen Entgelten für Investitionstätigkeit	0,00	0,00	0,00	0,00	0,00	0,00	0,00	0,00
3	+ Einzahlungen aus der Veräußerung von Sachvermögen	0,00	0,00	0,00	0,00	0,00	0,00	0,00	0,00
4	+ Einzahlungen aus der Veräußerung von Finanzvermögen	0,00	0,00	0,00	0,00	0,00	0,00	0,00	0,00
5	+ Einzahlungen für sonstige Investitionstätigkeit	0,00	0,00	0,00	0,00	0,00	0,00	0,00	0,00
<b>6</b>	<b>= Summe der Einzahlungen aus Investitionstätigkeit</b>	<b>1.150,00</b>	<b>0,00</b>	<b>12.863,73</b>	<b>12.863,73</b>	<b>13.530,00</b>	<b>0,00</b>	<b>666,27</b>	<b>0,00</b>
7	- Auszahlungen für den Erwerb von Grundstücken und Gebäuden	0,00	0,00	0,00	0,00	0,00	0,00	0,00	0,00
8	- Auszahlungen für Baumaßnahmen	0,00	0,00	0,00	0,00	0,00	0,00	0,00	0,00
9	- Auszahlungen für den Erwerb von beweglichem Sachvermögen	0,00	0,00	28.528,11	28.528,11	28.530,00	0,00	1,89	0,00
10	- Auszahlungen für den Erwerb von Finanzvermögen	0,00	0,00	0,00	0,00	0,00	0,00	0,00	0,00
11	- Auszahlungen für Investitionsförderungsmaßnahmen	0,00	0,00	0,00	0,00	0,00	0,00	0,00	0,00
12	- Auszahlungen für den Erwerb von immateriellen Vermögensgegenständen	0,00	0,00	0,00	0,00	0,00	0,00	0,00	0,00
<b>13</b>	<b>= Summe der Auszahlungen aus Investitionstätigkeit</b>	<b>0,00</b>	<b>0,00</b>	<b>28.528,11</b>	<b>28.528,11</b>	<b>28.530,00</b>	<b>0,00</b>	<b>1,89</b>	<b>0,00</b>
<b>14</b>	<b>= Saldo aus Investitionstätigkeit</b>	<b>1.150,00</b>	<b>0,00</b>	<b>-15.664,38</b>	<b>-15.664,38</b>	<b>-15.000,00</b>	<b>0,00</b>	<b>664,38</b>	<b>0,00</b>
15	- Aktivierte Eigenleistungen	0,00	0,00	0,00	0,00	0,00	0,00	0,00	0,00
<b>16</b>	<b>= Gesamtkosten der Maßnahme</b>	<b>1.150,00</b>	<b>0,00</b>	<b>-15.664,38</b>	<b>-15.664,38</b>	<b>-15.000,00</b>	<b>0,00</b>	<b>664,38</b>	<b>0,00</b>



**Teilergebnisrechnung mit Planvergleich**

**12.22.0002 Ausländerwesen**

Nr.	Teilergebnisrechnung	Ergebnis		Fortgeschrieb. Ansatz		Ergebnis		Vergleich Ergeb. / Ansatz (Sp. 3 - 2)		Ergänz. Festlegungen im HH-Vollzug		Ermächtigungsübertragung aus		verfügbare Mittel abzgl. Ergebnis		Ermächtigungsübertragung ins Folgejahr	
		2018 EUR	1	2019 EUR	2	2019 EUR	3	4	5	2018 EUR	6	7	8				
1	Steuern und ähnliche Abgaben	0,00	0,00	0,00	0,00	0,00	0,00	0,00	0,00	0,00	0,00	0,00					
2	+ Zuweisungen und Zuwendungen, Umlagen	0,00	0,00	0,00	0,00	0,00	0,00	0,00	0,00	0,00	0,00	0,00					
3	+ Aufgelöste Investitionszuwendungen und -beiträge	0,00	0,00	0,00	0,00	0,00	0,00	0,00	0,00	0,00	0,00	0,00					
4	+ Sonstige Transfererträge	0,00	0,00	0,00	0,00	0,00	0,00	0,00	0,00	0,00	0,00	0,00					
5	+ Entgelte für öffentliche Leistungen oder Einrichtungen	0,00	40.000,00	44.730,60	4.730,60	0,00	4.730,60	0,00	4.730,60	0,00	-4.730,60	0,00					
6	+ Sonstige privatrechtliche Leistungsentgelte	0,00	0,00	0,00	0,00	0,00	0,00	0,00	0,00	0,00	0,00	0,00					
7	+ Kostenerstattungen und Kostenumlagen	0,00	0,00	0,00	0,00	0,00	0,00	0,00	0,00	0,00	0,00	0,00					
8	+ Zinsen und ähnliche Erträge	0,00	0,00	0,00	0,00	0,00	0,00	0,00	0,00	0,00	0,00	0,00					
9	+ Aktivierte Eigenleistungen und Bestandsveränderungen	0,00	0,00	0,00	0,00	0,00	0,00	0,00	0,00	0,00	0,00	0,00					
10	+ Sonstige ordentliche Erträge	0,00	0,00	0,00	0,00	0,00	0,00	0,00	0,00	0,00	0,00	0,00					
<b>11</b>	<b>= Anteilige ordentliche Erträge</b>	<b>0,00</b>	<b>40.000,00</b>	<b>44.730,60</b>	<b>4.730,60</b>	<b>44.730,60</b>	<b>4.730,60</b>	<b>0,00</b>	<b>4.730,60</b>	<b>0,00</b>	<b>-4.730,60</b>	<b>0,00</b>					
12	- Personalaufwendungen	0,00	263.000,00	256.234,71	-6.765,29	0,00	-6.765,29	0,00	-6.765,29	0,00	6.765,29	0,00					
13	- Versorgungsaufwendungen	0,00	0,00	9.946,71	9.946,71	0,00	9.946,71	0,00	9.946,71	0,00	-9.946,71	0,00					
14	- Aufwendungen für Sach- und Dienstleistungen	0,00	40.200,00	36.241,22	-3.958,78	0,00	-3.958,78	0,00	-3.958,78	0,00	3.958,78	0,00					
15	- Abschreibungen	0,00	900,00	1.926,34	1.026,34	0,00	1.026,34	0,00	1.026,34	0,00	-1.026,34	0,00					
16	- Zinsen und ähnliche Aufwendungen	0,00	0,00	0,00	0,00	0,00	0,00	0,00	0,00	0,00	0,00	0,00					
17	- Transferaufwendungen	0,00	0,00	0,00	0,00	0,00	0,00	0,00	0,00	0,00	0,00	0,00					
18	- Sonstige ordentliche Aufwendungen	0,00	5.100,00	10.129,74	5.029,74	0,00	5.029,74	0,00	5.029,74	0,00	-5.029,74	0,00					
<b>19</b>	<b>= Anteilige ordentliche Aufwendungen</b>	<b>0,00</b>	<b>309.200,00</b>	<b>314.478,72</b>	<b>5.278,72</b>	<b>314.478,72</b>	<b>5.278,72</b>	<b>0,00</b>	<b>5.278,72</b>	<b>0,00</b>	<b>-5.278,72</b>	<b>0,00</b>					
<b>20</b>	<b>= Anteiliges ordentliches Ergebnis</b>	<b>0,00</b>	<b>-269.200,00</b>	<b>-269.748,12</b>	<b>-548,12</b>	<b>-269.748,12</b>	<b>-548,12</b>	<b>0,00</b>	<b>-548,12</b>	<b>0,00</b>	<b>548,12</b>	<b>0,00</b>					
21	+ Erträge aus internen Leistungen	0,00	21.600,00	0,00	-21.600,00	0,00	-21.600,00	0,00	-21.600,00	0,00	21.600,00	0,00					
22	- Aufwendungen für interne Leistungen	0,00	119.300,00	38.395,81	-80.904,19	0,00	-80.904,19	0,00	-80.904,19	0,00	80.904,19	0,00					
23	- Kalkulatorische Kosten	0,00	0,00	0,00	0,00	0,00	0,00	0,00	0,00	0,00	0,00	0,00					
<b>24</b>	<b>= Kalkulatorisches Ergebnis</b>	<b>0,00</b>	<b>-97.700,00</b>	<b>-38.395,81</b>	<b>59.304,19</b>	<b>-38.395,81</b>	<b>59.304,19</b>	<b>0,00</b>	<b>59.304,19</b>	<b>0,00</b>	<b>-59.304,19</b>	<b>0,00</b>					
<b>25</b>	<b>= Nettoressourcenbedarf/-überschuss</b>	<b>0,00</b>	<b>-366.900,00</b>	<b>-308.143,93</b>	<b>58.756,07</b>	<b>-308.143,93</b>	<b>58.756,07</b>	<b>0,00</b>	<b>58.756,07</b>	<b>0,00</b>	<b>-58.756,07</b>	<b>0,00</b>					

**Teilfinanzrechnung mit Planvergleich**

**12.22.0002 Ausländerwesen**

Nr.	Teilfinanzrechnung Einzahlungs- und Auszahlungsarten	Ergebnis		Fortgeschrieb. Ansatz		Ergebnis		Vergleich Ergeb./ Ansatz Sp. 3 - 2)		Ergänz. Fest- legungen im HH-Vollzug		Ermächtigungs- übertragung aus 2018		verfügbare Mittel abzgl. Ergebnis		Ermächtigungs- übertragung ins Folgejahr	
		2018 EUR	2019 EUR	2019 EUR	2019 EUR	EUR	EUR	EUR	EUR	EUR	EUR	EUR	EUR	EUR	EUR	EUR	EUR
1	+ Summe der Einzahlungen aus laufender Verwaltungstätigkeit	0,00	40.000,00	44.637,60	4.637,60	0,00	0,00	0,00	0,00	0,00	0,00	0,00	0,00	-4.637,60	0,00	0,00	
2	- Summe der Auszahlungen aus laufender Verwaltungstätigkeit	0,00	308.300,00	311.469,46	3.169,46	0,00	0,00	0,00	0,00	0,00	0,00	0,00	0,00	-3.169,46	0,00	0,00	
<b>3</b>	<b>= Anteiliger Zahlungsmittelüberschuss/Zahlungsmittelbedarf aus laufender Verwaltungstätigkeit</b>	<b>0,00</b>	<b>-268.300,00</b>	<b>-266.831,86</b>	<b>1.468,14</b>	<b>0,00</b>	<b>0,00</b>	<b>0,00</b>	<b>0,00</b>	<b>0,00</b>	<b>0,00</b>	<b>0,00</b>	<b>0,00</b>	<b>-1.468,14</b>	<b>0,00</b>	<b>0,00</b>	
4	+ Einzahlungen aus Investitionszuwendungen	0,00	0,00	0,00	0,00	0,00	0,00	0,00	0,00	0,00	0,00	0,00	0,00	0,00	0,00	0,00	
5	+ Einzahlungen aus Investitionsbeiträgen und ähnlichen Entgelten für Investitionstätigkeit	0,00	0,00	0,00	0,00	0,00	0,00	0,00	0,00	0,00	0,00	0,00	0,00	0,00	0,00	0,00	
6	+ Einzahlungen aus der Veräußerung von Sachvermögen	0,00	0,00	0,00	0,00	0,00	0,00	0,00	0,00	0,00	0,00	0,00	0,00	0,00	0,00	0,00	
7	+ Einzahlungen aus der Veräußerung von Finanzvermögen	0,00	0,00	0,00	0,00	0,00	0,00	0,00	0,00	0,00	0,00	0,00	0,00	0,00	0,00	0,00	
8	+ Einzahlungen für sonstige Investitionstätigkeit	0,00	0,00	0,00	0,00	0,00	0,00	0,00	0,00	0,00	0,00	0,00	0,00	0,00	0,00	0,00	
<b>9</b>	<b>= Summe der Einzahlungen aus Investitionstätigkeit</b>	<b>0,00</b>	<b>0,00</b>	<b>0,00</b>	<b>0,00</b>	<b>0,00</b>	<b>0,00</b>	<b>0,00</b>	<b>0,00</b>	<b>0,00</b>	<b>0,00</b>	<b>0,00</b>	<b>0,00</b>	<b>0,00</b>	<b>0,00</b>	<b>0,00</b>	
10	- Auszahlungen für den Erwerb von Grundstücken und Gebäuden	0,00	0,00	0,00	0,00	0,00	0,00	0,00	0,00	0,00	0,00	0,00	0,00	0,00	0,00	0,00	
11	- Auszahlungen für Baumaßnahmen	0,00	0,00	0,00	0,00	0,00	0,00	0,00	0,00	0,00	0,00	0,00	0,00	0,00	0,00	0,00	
12	- Auszahlungen für den Erwerb von beweglichem Sachvermögen	0,00	0,00	0,00	0,00	0,00	0,00	0,00	0,00	0,00	0,00	0,00	0,00	0,00	0,00	0,00	
13	- Auszahlungen für den Erwerb von Finanzvermögen	0,00	0,00	0,00	0,00	0,00	0,00	0,00	0,00	0,00	0,00	0,00	0,00	0,00	0,00	0,00	
14	- Auszahlungen für Investitionsförderungsmaßnahmen	0,00	0,00	0,00	0,00	0,00	0,00	0,00	0,00	0,00	0,00	0,00	0,00	0,00	0,00	0,00	
15	- Auszahlungen für den Erwerb von immateriellen Vermögensgegenständen	0,00	0,00	0,00	0,00	0,00	0,00	0,00	0,00	0,00	0,00	0,00	0,00	0,00	0,00	0,00	
<b>16</b>	<b>= Summe der Auszahlungen aus Investitionstätigkeit</b>	<b>0,00</b>	<b>0,00</b>	<b>0,00</b>	<b>0,00</b>	<b>0,00</b>	<b>0,00</b>	<b>0,00</b>	<b>0,00</b>	<b>0,00</b>	<b>0,00</b>	<b>0,00</b>	<b>0,00</b>	<b>0,00</b>	<b>0,00</b>	<b>0,00</b>	
<b>17</b>	<b>= Anteiliger Finanzierungsmitteleüberschuss/-bedarf aus Investitionstätigkeit</b>	<b>0,00</b>	<b>0,00</b>	<b>0,00</b>	<b>0,00</b>	<b>0,00</b>	<b>0,00</b>	<b>0,00</b>	<b>0,00</b>	<b>0,00</b>	<b>0,00</b>	<b>0,00</b>	<b>0,00</b>	<b>0,00</b>	<b>0,00</b>	<b>0,00</b>	
<b>18</b>	<b>= Anteiliger Finanzierungsmitteleüberschuss/-bedarf</b>	<b>0,00</b>	<b>-268.300,00</b>	<b>-266.831,86</b>	<b>1.468,14</b>	<b>0,00</b>	<b>0,00</b>	<b>0,00</b>	<b>1.468,14</b>	<b>0,00</b>	<b>0,00</b>	<b>0,00</b>	<b>0,00</b>	<b>-1.468,14</b>	<b>0,00</b>	<b>0,00</b>	

### Finanzrechnung der Investitionsmaßnahmen

Nr.	Teilinvestitionsrechnung Einzahlungs- und Auszahlungsarten	Ergebnis		Fortgeschrieb.		Ergebnis		Vergleich		Ermächtigungs-		verfügbare		Ermächtigungs-	
		2018 EUR	1	2019 EUR	2	2019 EUR	3	4	5	2018 EUR	6	7	8		
<b>Produkt: 12.22.0002-Ausländerwesen</b>															
<b>Maßnahme: 001-Ausländerwesen allgemein</b>															
1	+ Einzahlungen aus Investitionszuwendungen	0,00	0,00	0,00	0,00	0,00	0,00	0,00	0,00	0,00	0,00	0,00	0,00	0,00	0,00
2	+ Einzahlungen aus Investitionsbeiträgen und ähnlichen Entgelten für Investitionstätigkeit	0,00	0,00	0,00	0,00	0,00	0,00	0,00	0,00	0,00	0,00	0,00	0,00	0,00	0,00
3	+ Einzahlungen aus der Veräußerung von Sachvermögen	0,00	0,00	0,00	0,00	0,00	0,00	0,00	0,00	0,00	0,00	0,00	0,00	0,00	0,00
4	+ Einzahlungen aus der Veräußerung von Finanzvermögen	0,00	0,00	0,00	0,00	0,00	0,00	0,00	0,00	0,00	0,00	0,00	0,00	0,00	0,00
5	+ Einzahlungen für sonstige Investitionstätigkeit	0,00	0,00	0,00	0,00	0,00	0,00	0,00	0,00	0,00	0,00	0,00	0,00	0,00	0,00
<b>6</b>	<b>= Summe der Einzahlungen aus Investitionstätigkeit</b>	<b>0,00</b>	<b>0,00</b>	<b>0,00</b>	<b>0,00</b>	<b>0,00</b>	<b>0,00</b>	<b>0,00</b>	<b>0,00</b>	<b>0,00</b>	<b>0,00</b>	<b>0,00</b>	<b>0,00</b>	<b>0,00</b>	<b>0,00</b>
7	- Auszahlungen für den Erwerb von Grundstücken und Gebäuden	0,00	0,00	0,00	0,00	0,00	0,00	0,00	0,00	0,00	0,00	0,00	0,00	0,00	0,00
8	- Auszahlungen für Baumaßnahmen	0,00	0,00	0,00	0,00	0,00	0,00	0,00	0,00	0,00	0,00	0,00	0,00	0,00	0,00
9	- Auszahlungen für den Erwerb von beweglichem Sachvermögen	0,00	0,00	0,00	0,00	0,00	0,00	0,00	0,00	0,00	0,00	0,00	0,00	0,00	0,00
10	- Auszahlungen für den Erwerb von Finanzvermögen	0,00	0,00	0,00	0,00	0,00	0,00	0,00	0,00	0,00	0,00	0,00	0,00	0,00	0,00
11	- Auszahlungen für Investitionsförderungsmaßnahmen	0,00	0,00	0,00	0,00	0,00	0,00	0,00	0,00	0,00	0,00	0,00	0,00	0,00	0,00
12	- Auszahlungen für den Erwerb von immateriellen Vermögensgegenständen	0,00	0,00	0,00	0,00	0,00	0,00	0,00	0,00	0,00	0,00	0,00	0,00	0,00	0,00
<b>13</b>	<b>= Summe der Auszahlungen aus Investitionstätigkeit</b>	<b>0,00</b>	<b>0,00</b>	<b>0,00</b>	<b>0,00</b>	<b>0,00</b>	<b>0,00</b>	<b>0,00</b>	<b>0,00</b>	<b>0,00</b>	<b>0,00</b>	<b>0,00</b>	<b>0,00</b>	<b>0,00</b>	<b>0,00</b>
<b>14</b>	<b>= Saldo aus Investitionstätigkeit</b>	<b>0,00</b>	<b>0,00</b>	<b>0,00</b>	<b>0,00</b>	<b>0,00</b>	<b>0,00</b>	<b>0,00</b>	<b>0,00</b>	<b>0,00</b>	<b>0,00</b>	<b>0,00</b>	<b>0,00</b>	<b>0,00</b>	<b>0,00</b>
15	- Aktivierte Eigenleistungen	0,00	0,00	0,00	0,00	0,00	0,00	0,00	0,00	0,00	0,00	0,00	0,00	0,00	0,00
<b>16</b>	<b>= Gesamtkosten der Maßnahme</b>	<b>0,00</b>	<b>0,00</b>	<b>0,00</b>	<b>0,00</b>	<b>0,00</b>	<b>0,00</b>	<b>0,00</b>	<b>0,00</b>	<b>0,00</b>	<b>0,00</b>	<b>0,00</b>	<b>0,00</b>	<b>0,00</b>	<b>0,00</b>

**Teilergebnisrechnung mit Planvergleich**

12.23.0000 Standesamt

Nr.	Teilergebnisrechnung	12.23.0000 Standesamt							
		Ergebnis 2018 EUR	Fortgeschrieb. Ansatz 2019 EUR	Ergebnis 2019 EUR	Vergleich Ergeb. / Ansatz (Sp. 3 - 2) EUR	Ergänz. Fest- legungen im HH-Vollzug EUR	Ermächtigungs- übertragung aus 2018 EUR	verfügbare Mittel abzgl. Ergebnis EUR	Ermächtigungs- übertragung ins Folgejahr EUR
		1	2	3	4	5	6	7	8
1	Steuern und ähnliche Abgaben	0,00	0,00	0,00	0,00	0,00	0,00	0,00	0,00
2	+ Zuweisungen und Zuwendungen, Umlagen	0,00	0,00	0,00	0,00	0,00	0,00	0,00	0,00
3	+ Aufgelöste Investitionszuwendungen und -beiträge	0,00	0,00	0,00	0,00	0,00	0,00	0,00	0,00
4	+ Sonstige Transfererträge	0,00	0,00	0,00	0,00	0,00	0,00	0,00	0,00
5	+ Entgelte für öffentliche Leistungen oder Einrichtungen	0,00	46.000,00	47.968,50	1.968,50	0,00	0,00	-1.968,50	0,00
6	+ Sonstige privatrechtliche Leistungsentgelte	0,00	2.000,00	2.905,50	905,50	0,00	0,00	-905,50	0,00
7	+ Kostenerstattungen und Kostenumlagen	0,00	0,00	300,00	300,00	0,00	0,00	-300,00	0,00
8	+ Zinsen und ähnliche Erträge	0,00	0,00	0,00	0,00	0,00	0,00	0,00	0,00
9	+ Aktivierte Eigenleistungen und Bestandsveränderungen	0,00	0,00	0,00	0,00	0,00	0,00	0,00	0,00
10	+ Sonstige ordentliche Erträge	0,00	0,00	0,00	0,00	0,00	0,00	0,00	0,00
<b>11</b>	<b>= Anteilige ordentliche Erträge</b>	<b>0,00</b>	<b>48.000,00</b>	<b>51.174,00</b>	<b>3.174,00</b>	<b>0,00</b>	<b>0,00</b>	<b>-3.174,00</b>	<b>0,00</b>
12	- Personalaufwendungen	0,00	159.600,00	150.555,43	-9.044,57	0,00	0,00	9.044,57	0,00
13	- Versorgungsaufwendungen	0,00	0,00	0,00	0,00	0,00	0,00	0,00	0,00
14	- Aufwendungen für Sach- und Dienstleistungen	0,00	19.000,00	22.462,67	3.462,67	0,00	0,00	-3.462,67	0,00
15	- Abschreibungen	0,00	600,00	499,79	-100,21	0,00	0,00	100,21	0,00
16	- Zinsen und ähnliche Aufwendungen	0,00	0,00	0,00	0,00	0,00	0,00	0,00	0,00
17	- Transferaufwendungen	0,00	0,00	0,00	0,00	0,00	0,00	0,00	0,00
18	- Sonstige ordentliche Aufwendungen	0,00	7.500,00	4.680,11	-2.819,89	0,00	0,00	2.819,89	0,00
<b>19</b>	<b>= Anteilige ordentliche Aufwendungen</b>	<b>0,00</b>	<b>186.700,00</b>	<b>178.198,00</b>	<b>-8.502,00</b>	<b>0,00</b>	<b>0,00</b>	<b>8.502,00</b>	<b>0,00</b>
<b>20</b>	<b>= Anteiliges ordentliches Ergebnis</b>	<b>0,00</b>	<b>-138.700,00</b>	<b>-127.024,00</b>	<b>11.676,00</b>	<b>0,00</b>	<b>0,00</b>	<b>-11.676,00</b>	<b>0,00</b>
21	+ Erträge aus internen Leistungen	0,00	0,00	0,00	0,00	0,00	0,00	0,00	0,00
22	- Aufwendungen für interne Leistungen	0,00	60.500,00	13.133,26	-47.366,74	0,00	0,00	47.366,74	0,00
23	- Kalkulatorische Kosten	0,00	0,00	0,00	0,00	0,00	0,00	0,00	0,00
<b>24</b>	<b>= Kalkulatorisches Ergebnis</b>	<b>0,00</b>	<b>-60.500,00</b>	<b>-13.133,26</b>	<b>47.366,74</b>	<b>0,00</b>	<b>0,00</b>	<b>-47.366,74</b>	<b>0,00</b>
<b>25</b>	<b>= Nettoressourcenbedarf/-überschuss</b>	<b>0,00</b>	<b>-199.200,00</b>	<b>-140.157,26</b>	<b>59.042,74</b>	<b>0,00</b>	<b>0,00</b>	<b>-59.042,74</b>	<b>0,00</b>

**Teilfinanzrechnung mit Planvergleich**

**12.23.0000 Standesamt**

Nr.	Teilfinanzrechnung Einzahlungs- und Auszahlungsarten	Ergebnis		Fortgeschrieb. Ansatz EUR	Ergebnis 2019 EUR	Vergleich Ergeb./ Ansatz Sp. 3 - 2) EUR	Ergänz. Fest- legungen im HH-Vollzug EUR	Ermächtigungs- übertragung aus 2018 EUR	verfügbare Mittel abzgl. Ergebnis EUR	Ermächtigungs- übertragung ins Folgejahr EUR
		2018 EUR	2019 EUR							
1	+ Summe der Einzahlungen aus laufender Verwaltungstätigkeit	0,00	51.046,00	48.000,00	51.046,00	3.046,00	0,00	0,00	-3.046,00	0,00
2	- Summe der Auszahlungen aus laufender Verwaltungstätigkeit	0,00	174.149,36	186.100,00	174.149,36	-11.950,64	0,00	0,00	11.950,64	0,00
<b>3</b>	<b>= Anteiliger Zahlungsmittelüberschuss/Zahlungsmittelbedarf aus laufender Verwaltungstätigkeit</b>	<b>0,00</b>	<b>-123.103,36</b>	<b>-138.100,00</b>	<b>-123.103,36</b>	<b>14.996,64</b>	<b>0,00</b>	<b>0,00</b>	<b>-14.996,64</b>	<b>0,00</b>
4	+ Einzahlungen aus Investitionszuwendungen	0,00	0,00	0,00	0,00	0,00	0,00	0,00	0,00	0,00
5	+ Einzahlungen aus Investitionsbeiträgen und ähnlichen Entgelten für Investitionstätigkeit	0,00	0,00	0,00	0,00	0,00	0,00	0,00	0,00	0,00
6	+ Einzahlungen aus der Veräußerung von Sachvermögen	0,00	0,00	0,00	0,00	0,00	0,00	0,00	0,00	0,00
7	+ Einzahlungen aus der Veräußerung von Finanzvermögen	0,00	0,00	0,00	0,00	0,00	0,00	0,00	0,00	0,00
8	+ Einzahlungen für sonstige Investitionstätigkeit	0,00	0,00	0,00	0,00	0,00	0,00	0,00	0,00	0,00
<b>9</b>	<b>= Summe der Einzahlungen aus Investitionstätigkeit</b>	<b>0,00</b>	<b>0,00</b>	<b>0,00</b>	<b>0,00</b>	<b>0,00</b>	<b>0,00</b>	<b>0,00</b>	<b>0,00</b>	<b>0,00</b>
10	- Auszahlungen für den Erwerb von Grundstücken und Gebäuden	0,00	0,00	0,00	0,00	0,00	0,00	0,00	0,00	0,00
11	- Auszahlungen für Baumaßnahmen	0,00	0,00	0,00	0,00	0,00	0,00	0,00	0,00	0,00
12	- Auszahlungen für den Erwerb von beweglichem Sachvermögen	0,00	0,00	0,00	0,00	0,00	0,00	0,00	0,00	0,00
13	- Auszahlungen für den Erwerb von Finanzvermögen	0,00	0,00	0,00	0,00	0,00	0,00	0,00	0,00	0,00
14	- Auszahlungen für Investitionsförderungsmaßnahmen	0,00	0,00	0,00	0,00	0,00	0,00	0,00	0,00	0,00
15	- Auszahlungen für den Erwerb von immateriellen Vermögensgegenständen	0,00	0,00	0,00	0,00	0,00	0,00	0,00	0,00	0,00
<b>16</b>	<b>= Summe der Auszahlungen aus Investitionstätigkeit</b>	<b>0,00</b>	<b>0,00</b>	<b>0,00</b>	<b>0,00</b>	<b>0,00</b>	<b>0,00</b>	<b>0,00</b>	<b>0,00</b>	<b>0,00</b>
<b>17</b>	<b>= Anteiliger Finanzierungsmitteleüberschuss/-bedarf aus Investitionstätigkeit</b>	<b>0,00</b>	<b>0,00</b>	<b>0,00</b>	<b>0,00</b>	<b>0,00</b>	<b>0,00</b>	<b>0,00</b>	<b>0,00</b>	<b>0,00</b>
<b>18</b>	<b>= Anteiliger Finanzierungsmitteleüberschuss/-bedarf</b>	<b>0,00</b>	<b>-123.103,36</b>	<b>-138.100,00</b>	<b>-123.103,36</b>	<b>14.996,64</b>	<b>0,00</b>	<b>0,00</b>	<b>-14.996,64</b>	<b>0,00</b>

**Teilergebnisrechnung mit Planvergleich**

**12.60.0500 Zentrale Schlauchwerkstatt**

Nr.	Teilergebnisrechnung	Ergebnis		Fortgeschrieb. Ansatz	Ergebnis	Vergleich Ergeb. / Ansatz (Sp. 3 - 2)	Ergänz. Festlegungen im HH-Vollzug	Ermächtigungsaus 2018 EUR	verfügbare Mittel abzgl. Ergebnis	Ermächtigungsübertragung ins Folgejahr
		2018 EUR	2019 EUR							
	Ertrags- und Aufwandsarten	1	2	3	4	5	6	7	8	
1	Steuern und ähnliche Abgaben	0,00	0,00	0,00	0,00	0,00	0,00	0,00	0,00	0,00
2	+ Zuweisungen und Zuwendungen, Umlagen	0,00	0,00	0,00	0,00	0,00	0,00	0,00	0,00	0,00
3	+ Aufgelöste Investitionszuwendungen und -beiträge	0,00	14.400,00	14.393,24	-6,76	0,00	0,00	6,76	0,00	0,00
4	+ Sonstige Transfererträge	0,00	0,00	0,00	0,00	0,00	0,00	0,00	0,00	0,00
5	+ Entgelte für öffentliche Leistungen oder Einrichtungen	0,00	0,00	0,00	0,00	0,00	0,00	0,00	0,00	0,00
6	+ Sonstige privatrechtliche Leistungsentgelte	0,00	1.000,00	4.264,50	3.264,50	0,00	0,00	-3.264,50	0,00	0,00
7	+ Kostenerstattungen und Kostenumlagen	0,00	69.500,00	101.173,00	31.673,00	0,00	0,00	-31.673,00	0,00	0,00
8	+ Zinsen und ähnliche Erträge	0,00	0,00	0,00	0,00	0,00	0,00	0,00	0,00	0,00
9	+ Aktivierte Eigenleistungen und Bestandsveränderungen	0,00	0,00	0,00	0,00	0,00	0,00	0,00	0,00	0,00
10	+ Sonstige ordentliche Erträge	0,00	0,00	0,00	0,00	0,00	0,00	0,00	0,00	0,00
<b>11</b>	<b>= Anteilige ordentliche Erträge</b>	<b>0,00</b>	<b>84.900,00</b>	<b>119.830,74</b>	<b>34.930,74</b>	<b>0,00</b>	<b>0,00</b>	<b>-34.930,74</b>	<b>0,00</b>	<b>0,00</b>
12	- Personalaufwendungen	0,00	62.400,00	63.204,72	804,72	0,00	0,00	-804,72	0,00	0,00
13	- Versorgungsaufwendungen	0,00	0,00	0,00	0,00	0,00	0,00	0,00	0,00	0,00
14	- Aufwendungen für Sach- und Dienstleistungen	0,00	12.200,00	9.831,09	-2.368,91	0,00	0,00	2.368,91	0,00	0,00
15	- Abschreibungen	0,00	24.400,00	24.398,57	-1,43	0,00	0,00	1,43	0,00	0,00
16	- Zinsen und ähnliche Aufwendungen	0,00	0,00	0,00	0,00	0,00	0,00	0,00	0,00	0,00
17	- Transferaufwendungen	0,00	0,00	0,00	0,00	0,00	0,00	0,00	0,00	0,00
18	- Sonstige ordentliche Aufwendungen	0,00	1.600,00	105,07	-1.494,93	0,00	0,00	1.494,93	0,00	0,00
<b>19</b>	<b>= Anteilige ordentliche Aufwendungen</b>	<b>0,00</b>	<b>100.600,00</b>	<b>97.539,45</b>	<b>-3.060,55</b>	<b>0,00</b>	<b>0,00</b>	<b>3.060,55</b>	<b>0,00</b>	<b>0,00</b>
<b>20</b>	<b>= Anteiliges ordentliches Ergebnis</b>	<b>0,00</b>	<b>-15.700,00</b>	<b>22.291,29</b>	<b>37.991,29</b>	<b>0,00</b>	<b>0,00</b>	<b>-37.991,29</b>	<b>0,00</b>	<b>0,00</b>
21	+ Erträge aus internen Leistungen	0,00	0,00	0,00	0,00	0,00	0,00	0,00	0,00	0,00
22	- Aufwendungen für interne Leistungen	0,00	29.500,00	3.435,72	-26.064,28	0,00	0,00	26.064,28	0,00	0,00
23	- Kalkulatorische Kosten	0,00	2.600,00	2.586,16	-13,84	0,00	0,00	13,84	0,00	0,00
<b>24</b>	<b>= Kalkulatorisches Ergebnis</b>	<b>0,00</b>	<b>-32.100,00</b>	<b>-6.021,88</b>	<b>26.078,12</b>	<b>0,00</b>	<b>0,00</b>	<b>-26.078,12</b>	<b>0,00</b>	<b>0,00</b>
<b>25</b>	<b>= Nettoressourcenbedarf/-überschuss</b>	<b>0,00</b>	<b>-47.800,00</b>	<b>16.269,41</b>	<b>64.069,41</b>	<b>0,00</b>	<b>0,00</b>	<b>-64.069,41</b>	<b>0,00</b>	<b>0,00</b>

**Teilfinanzrechnung mit Planvergleich**

**12.60.0500 Zentrale Schlauchwerkstatt**

Nr.	Teilfinanzrechnung Einzahlungs- und Auszahlungsarten	Ergebnis		Fortgeschrieb. Ansatz		Ergebnis		Vergleich Ergeb./ Ansatz Sp. 3 - 2)		Ergänz. Fest- legungen im HH-Vollzug		Ermächtigungs- übertragung aus 2018		verfügbare Mittel abzgl. Ergebnis		Ermächtigungs- übertragung ins Folgejahr	
		2018 EUR	2019 EUR	2019 EUR	2019 EUR	2019 EUR	2019 EUR	2018 EUR	2018 EUR	2018 EUR	2018 EUR	2018 EUR	2018 EUR	2018 EUR	2018 EUR	2018 EUR	2018 EUR
1	+ Summe der Einzahlungen aus laufender Verwaltungstätigkeit	0,00	70.500,00	87.329,00	16.829,00	0,00	0,00	0,00	0,00	0,00	0,00	0,00	0,00	-16.829,00	0,00	0,00	
2	- Summe der Auszahlungen aus laufender Verwaltungstätigkeit	0,00	76.200,00	73.140,88	-3.059,12	0,00	0,00	0,00	0,00	0,00	0,00	0,00	0,00	3.059,12	0,00	0,00	
<b>3</b>	<b>= Anteiliger Zahlungsmittelüberschuss/Zahlungsmittelbedarf aus laufender Verwaltungstätigkeit</b>	<b>0,00</b>	<b>-5.700,00</b>	<b>14.188,12</b>	<b>19.888,12</b>	<b>0,00</b>	<b>0,00</b>	<b>0,00</b>	<b>0,00</b>	<b>0,00</b>	<b>0,00</b>	<b>0,00</b>	<b>0,00</b>	<b>-19.888,12</b>	<b>0,00</b>	<b>0,00</b>	
4	+ Einzahlungen aus Investitionszuwendungen	0,00	0,00	0,00	0,00	0,00	0,00	0,00	0,00	0,00	0,00	0,00	0,00	0,00	0,00	0,00	
5	+ Einzahlungen aus Investitionsbeiträgen und ähnlichen Entgelten für Investitionstätigkeit	0,00	0,00	0,00	0,00	0,00	0,00	0,00	0,00	0,00	0,00	0,00	0,00	0,00	0,00	0,00	
6	+ Einzahlungen aus der Veräußerung von Sachvermögen	0,00	0,00	0,00	0,00	0,00	0,00	0,00	0,00	0,00	0,00	0,00	0,00	0,00	0,00	0,00	
7	+ Einzahlungen aus der Veräußerung von Finanzvermögen	0,00	0,00	0,00	0,00	0,00	0,00	0,00	0,00	0,00	0,00	0,00	0,00	0,00	0,00	0,00	
8	+ Einzahlungen für sonstige Investitionstätigkeit	0,00	0,00	0,00	0,00	0,00	0,00	0,00	0,00	0,00	0,00	0,00	0,00	0,00	0,00	0,00	
<b>9</b>	<b>= Summe der Einzahlungen aus Investitionstätigkeit</b>	<b>0,00</b>	<b>0,00</b>	<b>0,00</b>	<b>0,00</b>	<b>0,00</b>	<b>0,00</b>	<b>0,00</b>	<b>0,00</b>	<b>0,00</b>	<b>0,00</b>	<b>0,00</b>	<b>0,00</b>	<b>0,00</b>	<b>0,00</b>	<b>0,00</b>	
10	- Auszahlungen für den Erwerb von Grundstücken und Gebäuden	0,00	0,00	0,00	0,00	0,00	0,00	0,00	0,00	0,00	0,00	0,00	0,00	0,00	0,00	0,00	
11	- Auszahlungen für Baumaßnahmen	0,00	0,00	0,00	0,00	0,00	0,00	0,00	0,00	0,00	0,00	0,00	0,00	0,00	0,00	0,00	
12	- Auszahlungen für den Erwerb von beweglichem Sachvermögen	0,00	0,00	0,00	0,00	0,00	0,00	0,00	0,00	0,00	0,00	0,00	0,00	0,00	0,00	0,00	
13	- Auszahlungen für den Erwerb von Finanzvermögen	0,00	0,00	0,00	0,00	0,00	0,00	0,00	0,00	0,00	0,00	0,00	0,00	0,00	0,00	0,00	
14	- Auszahlungen für Investitionsförderungsmaßnahmen	0,00	0,00	0,00	0,00	0,00	0,00	0,00	0,00	0,00	0,00	0,00	0,00	0,00	0,00	0,00	
15	- Auszahlungen für den Erwerb von immateriellen Vermögensgegenständen	0,00	0,00	0,00	0,00	0,00	0,00	0,00	0,00	0,00	0,00	0,00	0,00	0,00	0,00	0,00	
<b>16</b>	<b>= Summe der Auszahlungen aus Investitionstätigkeit</b>	<b>0,00</b>	<b>0,00</b>	<b>0,00</b>	<b>0,00</b>	<b>0,00</b>	<b>0,00</b>	<b>0,00</b>	<b>0,00</b>	<b>0,00</b>	<b>0,00</b>	<b>0,00</b>	<b>0,00</b>	<b>0,00</b>	<b>0,00</b>	<b>0,00</b>	
<b>17</b>	<b>= Anteiliger Finanzierungsmitteleüberschuss/-bedarf aus Investitionstätigkeit</b>	<b>0,00</b>	<b>0,00</b>	<b>0,00</b>	<b>0,00</b>	<b>0,00</b>	<b>0,00</b>	<b>0,00</b>	<b>0,00</b>	<b>0,00</b>	<b>0,00</b>	<b>0,00</b>	<b>0,00</b>	<b>0,00</b>	<b>0,00</b>	<b>0,00</b>	
<b>18</b>	<b>= Anteiliger Finanzierungsmitteleüberschuss/-bedarf</b>	<b>0,00</b>	<b>-5.700,00</b>	<b>14.188,12</b>	<b>19.888,12</b>	<b>0,00</b>	<b>0,00</b>	<b>0,00</b>	<b>19.888,12</b>	<b>0,00</b>	<b>0,00</b>	<b>0,00</b>	<b>0,00</b>	<b>-19.888,12</b>	<b>0,00</b>	<b>0,00</b>	

**Teilergebnisrechnung mit Planvergleich**

**12.60.0000 Feuerwehr**

Nr.	Teilergebnisrechnung	12.60.0000 Feuerwehr							
		Ergebnis 2018 EUR	Fortgeschrieb. Ansatz 2019 EUR	Ergebnis 2019 EUR	Vergleich Ergeb. / Ansatz (Sp. 3 - 2) EUR	Ergänz. Fest- legungen im HH-Vollzug EUR	Ermächtigungs- übertragung aus 2018 EUR	verfügbare Mittel abzgl. Ergebnis EUR	Ermächtigungs- übertragung ins Folgejahr EUR
	Ertrags- und Aufwandsarten	1	2	3	4	5	6	7	8
1	Steuern und ähnliche Abgaben	0,00	0,00	0,00	0,00	0,00	0,00	0,00	0,00
2	+ Zuweisungen und Zuwendungen, Umlagen	0,00	21.500,00	24.240,00	2.740,00	0,00	0,00	-2.740,00	0,00
3	+ Aufgelöste Investitionszuwendungen und -beiträge	0,00	68.100,00	61.354,39	-6.745,61	0,00	0,00	6.745,61	0,00
4	+ Sonstige Transfererträge	0,00	0,00	0,00	0,00	0,00	0,00	0,00	0,00
5	+ Entgelte für öffentliche Leistungen oder Einrichtungen	0,00	80.000,00	128.588,62	48.588,62	0,00	0,00	-48.588,62	0,00
6	+ Sonstige privatrechtliche Leistungsentgelte	0,00	9.000,00	19.547,24	10.547,24	0,00	0,00	-10.547,24	0,00
7	+ Kostenerstattungen und Kostenumlagen	0,00	0,00	3.045,43	3.045,43	0,00	0,00	-3.045,43	0,00
8	+ Zinsen und ähnliche Erträge	0,00	0,00	0,00	0,00	0,00	0,00	0,00	0,00
9	+ Aktivierte Eigenleistungen und Bestandsveränderungen	0,00	0,00	0,00	0,00	0,00	0,00	0,00	0,00
10	+ Sonstige ordentliche Erträge	0,00	0,00	0,00	0,00	0,00	0,00	0,00	0,00
<b>11</b>	<b>= Anteilige ordentliche Erträge</b>	<b>0,00</b>	<b>178.600,00</b>	<b>236.775,68</b>	<b>58.175,68</b>	<b>0,00</b>	<b>0,00</b>	<b>-58.175,68</b>	<b>0,00</b>
12	- Personalaufwendungen	0,00	202.200,00	210.705,99	8.505,99	0,00	0,00	-8.505,99	0,00
13	- Versorgungsaufwendungen	0,00	0,00	0,00	0,00	0,00	0,00	0,00	0,00
14	- Aufwendungen für Sach- und Dienstleistungen	0,00	356.200,00	418.447,22	62.247,22	44.680,31	0,00	-17.566,91	0,00
15	- Abschreibungen	0,00	317.600,00	270.086,55	-47.513,45	0,00	0,00	47.513,45	0,00
16	- Zinsen und ähnliche Aufwendungen	0,00	0,00	0,00	0,00	0,00	0,00	0,00	0,00
17	- Transferaufwendungen	0,00	9.500,00	8.774,48	-725,52	0,00	0,00	725,52	0,00
18	- Sonstige ordentliche Aufwendungen	0,00	26.800,00	47.686,98	20.886,98	0,00	0,00	-20.886,98	0,00
<b>19</b>	<b>= Anteilige ordentliche Aufwendungen</b>	<b>0,00</b>	<b>912.300,00</b>	<b>955.701,22</b>	<b>43.401,22</b>	<b>44.680,31</b>	<b>0,00</b>	<b>1.279,09</b>	<b>0,00</b>
<b>20</b>	<b>= Anteiliges ordentliches Ergebnis</b>	<b>0,00</b>	<b>-733.700,00</b>	<b>-718.925,54</b>	<b>14.774,46</b>	<b>-44.680,31</b>	<b>0,00</b>	<b>-59.454,77</b>	<b>0,00</b>
21	+ Erträge aus internen Leistungen	0,00	0,00	0,00	0,00	0,00	0,00	0,00	0,00
22	- Aufwendungen für interne Leistungen	0,00	173.800,00	20.850,04	-152.949,96	0,00	0,00	152.949,96	0,00
23	- Kalkulatorische Kosten	0,00	104.000,00	110.186,64	6.186,64	0,00	0,00	-6.186,64	0,00
<b>24</b>	<b>= Kalkulatorisches Ergebnis</b>	<b>0,00</b>	<b>-277.800,00</b>	<b>-131.036,68</b>	<b>146.763,32</b>	<b>0,00</b>	<b>0,00</b>	<b>-146.763,32</b>	<b>0,00</b>
<b>25</b>	<b>= Nettoressourcenbedarf/-überschuss</b>	<b>0,00</b>	<b>-1.011.500,00</b>	<b>-849.962,22</b>	<b>161.537,78</b>	<b>-44.680,31</b>	<b>0,00</b>	<b>-206.218,09</b>	<b>0,00</b>



**Teilfinanzrechnung mit Planvergleich**

**12.60.0000 Feuerwehr**

Nr.	Teilfinanzrechnung Einzahlungs- und Auszahlungsarten	Ergebnis		Fortgeschrieb. Ansatz	Ergebnis		Vergleich Ergeb./ Ansatz Sp. 3 - 2)	Ergänz. Fest- legungen im HH-Vollzug	Ermächtigungs- übertragung aus 2018 EUR	verfügbare Mittel abzgl. Ergebnis	Ermächtigungs- übertragung ins Folgejahr
		2018 EUR	1		2019 EUR	3					
1	+ Summe der Einzahlungen aus laufender Verwaltungstätigkeit	0,00	1	110.500,00	152.090,99	41.590,99	0,00	0,00	0,00	-41.590,99	0,00
2	- Summe der Auszahlungen aus laufender Verwaltungstätigkeit	0,00	2	594.700,00	655.284,19	60.584,19	44.680,31	0,00	0,00	-15.903,88	0,00
<b>3</b>	<b>= Anteiliger Zahlungsmittelüberschuss/Zahlungsmittelbedarf aus laufender Verwaltungstätigkeit</b>	<b>0,00</b>	<b>3</b>	<b>-484.200,00</b>	<b>-503.193,20</b>	<b>-18.993,20</b>	<b>-44.680,31</b>	<b>0,00</b>	<b>0,00</b>	<b>-25.687,11</b>	<b>0,00</b>
4	+ Einzahlungen aus Investitionszuwendungen	0,00	4	143.000,00	0,00	-143.000,00	0,00	0,00	0,00	143.000,00	0,00
5	+ Einzahlungen aus Investitionsbeiträgen und ähnlichen Entgelten für Investitionstätigkeit	0,00	5	0,00	0,00	0,00	0,00	0,00	0,00	0,00	0,00
6	+ Einzahlungen aus der Veräußerung von Sachvermögen	0,00	6	0,00	0,00	0,00	0,00	0,00	0,00	0,00	0,00
7	+ Einzahlungen aus der Veräußerung von Finanzvermögen	0,00	7	0,00	0,00	0,00	0,00	0,00	0,00	0,00	0,00
8	+ Einzahlungen für sonstige Investitionstätigkeit	0,00	8	0,00	0,00	0,00	0,00	0,00	0,00	0,00	0,00
<b>9</b>	<b>= Summe der Einzahlungen aus Investitionstätigkeit</b>	<b>0,00</b>	<b>9</b>	<b>143.000,00</b>	<b>0,00</b>	<b>-143.000,00</b>	<b>0,00</b>	<b>0,00</b>	<b>0,00</b>	<b>143.000,00</b>	<b>0,00</b>
10	- Auszahlungen für den Erwerb von Grundstücken und Gebäuden	0,00	10	0,00	0,00	0,00	0,00	0,00	0,00	0,00	0,00
11	- Auszahlungen für Baumaßnahmen	0,00	11	0,00	0,00	0,00	0,00	0,00	0,00	0,00	0,00
12	- Auszahlungen für den Erwerb von beweglichem Sachvermögen	0,00	12	825.600,00	61.460,97	-764.139,03	0,00	0,00	0,00	764.139,03	0,00
13	- Auszahlungen für den Erwerb von Finanzvermögen	0,00	13	0,00	0,00	0,00	0,00	0,00	0,00	0,00	0,00
14	- Auszahlungen für Investitionsförderungsmaßnahmen	0,00	14	0,00	0,00	0,00	0,00	0,00	0,00	0,00	0,00
15	- Auszahlungen für den Erwerb von immateriellen Vermögensgegenständen	0,00	15	0,00	0,00	0,00	0,00	0,00	0,00	0,00	0,00
<b>16</b>	<b>= Summe der Auszahlungen aus Investitionstätigkeit</b>	<b>0,00</b>	<b>16</b>	<b>825.600,00</b>	<b>61.460,97</b>	<b>-764.139,03</b>	<b>0,00</b>	<b>0,00</b>	<b>0,00</b>	<b>764.139,03</b>	<b>0,00</b>
<b>17</b>	<b>= Anteiliger Finanziermittelüberschuss/-bedarf aus Investitionstätigkeit</b>	<b>0,00</b>	<b>17</b>	<b>-682.600,00</b>	<b>-61.460,97</b>	<b>621.139,03</b>	<b>0,00</b>	<b>0,00</b>	<b>0,00</b>	<b>-621.139,03</b>	<b>0,00</b>
<b>18</b>	<b>= Anteiliger Finanzierungsmittelüberschuss/-bedarf</b>	<b>0,00</b>	<b>18</b>	<b>-1.166.800,00</b>	<b>-564.654,17</b>	<b>602.145,83</b>	<b>-44.680,31</b>	<b>0,00</b>	<b>0,00</b>	<b>-646.826,14</b>	<b>0,00</b>

### Finanzrechnung der Investitionsmaßnahmen

Nr.	Teilinvestitionsrechnung Einzahlungs- und Auszahlungsarten	Ergebnis		Fortgeschrieb. Ansatz	Ergebnis 2019 EUR	Vergleich Ergeb./ Ansatz (Sp. 3 - 2) EUR	Ergänz. Fest- legungen im HH-Vollzug EUR	Ermächtigungs- übertragung aus 2018 EUR	verfügbare Mittel abzgl. Ergebnis EUR	Ermächtigungs- übertragung ins Folgejahr EUR
		2018 EUR	1							
<b>Produkt: 12.60.0000-Feuerwehr</b>										
<b>Maßnahme: 001-Feuerwehr allgemein</b>										
1	+ Einzahlungen aus Investitionszuwendungen	0,00	143.000,00	0,00	0,00	-143.000,00	0,00	0,00	143.000,00	0,00
2	+ Einzahlungen aus Investitionsbeiträgen und ähnlichen Entgelten für Investitionstätigkeit	0,00	0,00	0,00	0,00	0,00	0,00	0,00	0,00	0,00
3	+ Einzahlungen aus der Veräußerung von Sachvermögen	0,00	0,00	0,00	0,00	0,00	0,00	0,00	0,00	0,00
4	+ Einzahlungen aus der Veräußerung von Finanzvermögen	0,00	0,00	0,00	0,00	0,00	0,00	0,00	0,00	0,00
5	+ Einzahlungen für sonstige Investitionstätigkeit	0,00	0,00	0,00	0,00	0,00	0,00	0,00	0,00	0,00
<b>6</b>	<b>= Summe der Einzahlungen aus Investitionstätigkeit</b>	<b>0,00</b>	<b>143.000,00</b>	<b>0,00</b>	<b>0,00</b>	<b>-143.000,00</b>	<b>0,00</b>	<b>0,00</b>	<b>143.000,00</b>	<b>0,00</b>
7	- Auszahlungen für den Erwerb von Grundstücken und Gebäuden	0,00	0,00	0,00	0,00	0,00	0,00	0,00	0,00	0,00
8	- Auszahlungen für Baumaßnahmen	0,00	0,00	0,00	0,00	0,00	0,00	0,00	0,00	0,00
9	- Auszahlungen für den Erwerb von beweglichem Sachvermögen	0,00	825.600,00	61.460,97	61.460,97	-764.139,03	0,00	0,00	764.139,03	0,00
10	- Auszahlungen für den Erwerb von Finanzvermögen	0,00	0,00	0,00	0,00	0,00	0,00	0,00	0,00	0,00
11	- Auszahlungen für Investitionsförderungsmaßnahmen	0,00	0,00	0,00	0,00	0,00	0,00	0,00	0,00	0,00
12	- Auszahlungen für den Erwerb von immateriellen Vermögensgegenständen	0,00	0,00	0,00	0,00	0,00	0,00	0,00	0,00	0,00
<b>13</b>	<b>= Summe der Auszahlungen aus Investitionstätigkeit</b>	<b>0,00</b>	<b>825.600,00</b>	<b>61.460,97</b>	<b>61.460,97</b>	<b>-764.139,03</b>	<b>0,00</b>	<b>0,00</b>	<b>764.139,03</b>	<b>0,00</b>
<b>14</b>	<b>= Saldo aus Investitionstätigkeit</b>	<b>0,00</b>	<b>-682.600,00</b>	<b>-61.460,97</b>	<b>-61.460,97</b>	<b>621.139,03</b>	<b>0,00</b>	<b>0,00</b>	<b>-621.139,03</b>	<b>0,00</b>
15	- Aktivierte Eigenleistungen	0,00	0,00	0,00	0,00	0,00	0,00	0,00	0,00	0,00
<b>16</b>	<b>= Gesamtkosten der Maßnahme</b>	<b>0,00</b>	<b>-682.600,00</b>	<b>-61.460,97</b>	<b>-61.460,97</b>	<b>621.139,03</b>	<b>0,00</b>	<b>0,00</b>	<b>-621.139,03</b>	<b>0,00</b>

### Finanzrechnung der Investitionsmaßnahmen

Nr.	Teilinvestitionsrechnung Einzahlungs- und Auszahlungsarten	Ergebnis		Fortgeschrieb. Ansatz		Ergebnis		Vergleich Ergeb./ Ansatz (Sp. 3 - 2)		Ergänz. Festlegungen im HH-Vollzug		Ermächtigungsübertragung aus 2018		verfügbare Mittel abzgl. Ergebnis		Ermächtigungsübertragung ins Folgejahr	
		2018 EUR	1	2019 EUR	2	2019 EUR	3	4	5	6	7	8					
<b>Produkt: 12.60.0000-Feuerwehr</b>																	
<b>Maßnahme: 002-Neubau Feuerwehrgerätehaus Dahenfeld</b>																	
1	+ Einzahlungen aus Investitionszuwendungen	0,00		0,00		0,00		0,00		0,00		0,00		0,00		0,00	
2	+ Einzahlungen aus Investitionsbeiträgen und ähnlichen Entgelten für Investitionstätigkeit	0,00		0,00		0,00		0,00		0,00		0,00		0,00		0,00	
3	+ Einzahlungen aus der Veräußerung von Sachvermögen	0,00		0,00		0,00		0,00		0,00		0,00		0,00		0,00	
4	+ Einzahlungen aus der Veräußerung von Finanzvermögen	0,00		0,00		0,00		0,00		0,00		0,00		0,00		0,00	
5	+ Einzahlungen für sonstige Investitionstätigkeit	0,00		0,00		0,00		0,00		0,00		0,00		0,00		0,00	
<b>6</b>	<b>= Summe der Einzahlungen aus Investitionstätigkeit</b>	<b>0,00</b>		<b>0,00</b>		<b>0,00</b>		<b>0,00</b>		<b>0,00</b>		<b>0,00</b>		<b>0,00</b>		<b>0,00</b>	
7	- Auszahlungen für den Erwerb von Grundstücken und Gebäuden	0,00		0,00		0,00		0,00		0,00		0,00		0,00		0,00	
8	- Auszahlungen für Baumaßnahmen	0,00		0,00		0,00		0,00		0,00		0,00		0,00		0,00	
9	- Auszahlungen für den Erwerb von beweglichem Sachvermögen	0,00		0,00		0,00		0,00		0,00		0,00		0,00		0,00	
10	- Auszahlungen für den Erwerb von Finanzvermögen	0,00		0,00		0,00		0,00		0,00		0,00		0,00		0,00	
11	- Auszahlungen für Investitionsförderungsmaßnahmen	0,00		0,00		0,00		0,00		0,00		0,00		0,00		0,00	
12	- Auszahlungen für den Erwerb von immateriellen Vermögensgegenständen	0,00		0,00		0,00		0,00		0,00		0,00		0,00		0,00	
<b>13</b>	<b>= Summe der Auszahlungen aus Investitionstätigkeit</b>	<b>0,00</b>		<b>0,00</b>		<b>0,00</b>		<b>0,00</b>		<b>0,00</b>		<b>0,00</b>		<b>0,00</b>		<b>0,00</b>	
<b>14</b>	<b>= Saldo aus Investitionstätigkeit</b>	<b>0,00</b>		<b>0,00</b>		<b>0,00</b>		<b>0,00</b>		<b>0,00</b>		<b>0,00</b>		<b>0,00</b>		<b>0,00</b>	
15	- Aktivierte Eigenleistungen	0,00		0,00		0,00		0,00		0,00		0,00		0,00		0,00	
<b>16</b>	<b>= Gesamtkosten der Maßnahme</b>	<b>0,00</b>		<b>0,00</b>		<b>0,00</b>		<b>0,00</b>		<b>0,00</b>		<b>0,00</b>		<b>0,00</b>		<b>0,00</b>	

**Teilergebnisrechnung mit Planvergleich**

**12.80.0000 Allgemeine Katastrophenabwehr**

Nr.	Teilergebnisrechnung	Ergebnis							
		2018 EUR	2019 EUR	2019 EUR	Vergleich Ergeb. / Ansatz (Sp. 3 - 2)	Ergänz. Fest- legungen im HH-Vollzug	2018 EUR	verfügbare Mittel abzgl. Ergebnis	Ermäßigungs- übertragung ins Folgejahr
	Ertrags- und Aufwandsarten	1	2	3	4	5	6	7	8
1	Steuern und ähnliche Abgaben	0,00	0,00	0,00	0,00	0,00	0,00	0,00	0,00
2	+ Zuweisungen und Zuwendungen, Umlagen	0,00	0,00	0,00	0,00	0,00	0,00	0,00	0,00
3	+ Aufgelöste Investitionszuwendungen und -beiträge	0,00	6.000,00	0,00	-6.000,00	0,00	0,00	6.000,00	0,00
4	+ Sonstige Transfererträge	0,00	0,00	0,00	0,00	0,00	0,00	0,00	0,00
5	+ Entgelte für öffentliche Leistungen oder Einrichtungen	0,00	0,00	0,00	0,00	0,00	0,00	0,00	0,00
6	+ Sonstige privatrechtliche Leistungsentgelte	0,00	0,00	0,00	0,00	0,00	0,00	0,00	0,00
7	+ Kostenerstattungen und Kostenumlagen	0,00	0,00	0,00	0,00	0,00	0,00	0,00	0,00
8	+ Zinsen und ähnliche Erträge	0,00	0,00	0,00	0,00	0,00	0,00	0,00	0,00
9	+ Aktivierte Eigenleistungen und Bestandsveränderungen	0,00	0,00	0,00	0,00	0,00	0,00	0,00	0,00
10	+ Sonstige ordentliche Erträge	0,00	0,00	0,00	0,00	0,00	0,00	0,00	0,00
<b>11</b>	<b>= Anteilige ordentliche Erträge</b>	<b>0,00</b>	<b>6.000,00</b>	<b>0,00</b>	<b>-6.000,00</b>	<b>0,00</b>	<b>0,00</b>	<b>6.000,00</b>	<b>0,00</b>
12	- Personalaufwendungen	0,00	0,00	0,00	0,00	0,00	0,00	0,00	0,00
13	- Versorgungsaufwendungen	0,00	0,00	0,00	0,00	0,00	0,00	0,00	0,00
14	- Aufwendungen für Sach- und Dienstleistungen	0,00	9.300,00	1.409,79	-7.890,21	0,00	0,00	7.890,21	0,00
15	- Abschreibungen	0,00	24.200,00	3.238,29	-20.961,71	0,00	0,00	20.961,71	0,00
16	- Zinsen und ähnliche Aufwendungen	0,00	0,00	0,00	0,00	0,00	0,00	0,00	0,00
17	- Transferaufwendungen	0,00	0,00	0,00	0,00	0,00	0,00	0,00	0,00
18	- Sonstige ordentliche Aufwendungen	0,00	0,00	0,00	0,00	0,00	0,00	0,00	0,00
<b>19</b>	<b>= Anteilige ordentliche Aufwendungen</b>	<b>0,00</b>	<b>33.500,00</b>	<b>4.648,08</b>	<b>-28.851,92</b>	<b>0,00</b>	<b>0,00</b>	<b>28.851,92</b>	<b>0,00</b>
<b>20</b>	<b>= Anteiliges ordentliches Ergebnis</b>	<b>0,00</b>	<b>-27.500,00</b>	<b>-4.648,08</b>	<b>22.851,92</b>	<b>0,00</b>	<b>0,00</b>	<b>-22.851,92</b>	<b>0,00</b>
21	+ Erträge aus internen Leistungen	0,00	0,00	0,00	0,00	0,00	0,00	0,00	0,00
22	- Aufwendungen für interne Leistungen	0,00	10.600,00	10.004,55	-595,45	0,00	0,00	595,45	0,00
23	- Kalkulatorische Kosten	0,00	0,00	0,00	0,00	0,00	0,00	0,00	0,00
<b>24</b>	<b>= Kalkulatorisches Ergebnis</b>	<b>0,00</b>	<b>-10.600,00</b>	<b>-10.004,55</b>	<b>595,45</b>	<b>0,00</b>	<b>0,00</b>	<b>-595,45</b>	<b>0,00</b>
<b>25</b>	<b>= Nettoressourcenbedarf/-überschuss</b>	<b>0,00</b>	<b>-38.100,00</b>	<b>-14.652,63</b>	<b>23.447,37</b>	<b>0,00</b>	<b>0,00</b>	<b>-23.447,37</b>	<b>0,00</b>

**Teilfinanzrechnung mit Planvergleich**

**12.80.0000 Allgemeine Katastrophenabwehr**

Nr.	Teilfinanzrechnung Einzahlungs- und Auszahlungsarten	12.80.0000 Allgemeine Katastrophenabwehr							
		Ergebnis 2018 EUR	Fortgeschrieb. Ansatz 2019 EUR	Ergebnis 2019 EUR	Vergleich Ergeb./ Ansatz Sp. 3 - 2) EUR	Ergänz. Fest- legungen im HH-Vollzug EUR	Ermächtigungs- übertragung aus 2018 EUR	verfügbare Mittel abzgl. Ergebnis EUR	Ermächtigungs- übertragung ins Folgejahr EUR
		1	2	3	4	5	6	7	8
1	+ Summe der Einzahlungen aus laufender Verwaltungstätigkeit	0,00	0,00	0,00	0,00	0,00	0,00	0,00	0,00
2	- Summe der Auszahlungen aus laufender Verwaltungstätigkeit	0,00	9.300,00	1.409,79	-7.890,21	0,00	0,00	7.890,21	0,00
<b>3</b>	<b>= Anteiliger Zahlungsmittelüberschuss/Zahlungsmittelbedarf aus laufender Verwaltungstätigkeit</b>	<b>0,00</b>	<b>-9.300,00</b>	<b>-1.409,79</b>	<b>7.890,21</b>	<b>0,00</b>	<b>0,00</b>	<b>-7.890,21</b>	<b>0,00</b>
4	+ Einzahlungen aus Investitionszuwendungen	0,00	60.000,00	0,00	-60.000,00	0,00	0,00	60.000,00	0,00
5	+ Einzahlungen aus Investitionsbeiträgen und ähnlichen Entgelten für Investitionstätigkeit	0,00	0,00	0,00	0,00	0,00	0,00	0,00	0,00
6	+ Einzahlungen aus der Veräußerung von Sachvermögen	0,00	0,00	0,00	0,00	0,00	0,00	0,00	0,00
7	+ Einzahlungen aus der Veräußerung von Finanzvermögen	0,00	0,00	0,00	0,00	0,00	0,00	0,00	0,00
8	+ Einzahlungen für sonstige Investitionstätigkeit	0,00	0,00	0,00	0,00	0,00	0,00	0,00	0,00
<b>9</b>	<b>= Summe der Einzahlungen aus Investitionstätigkeit</b>	<b>0,00</b>	<b>60.000,00</b>	<b>0,00</b>	<b>-60.000,00</b>	<b>0,00</b>	<b>0,00</b>	<b>60.000,00</b>	<b>0,00</b>
10	- Auszahlungen für den Erwerb von Grundstücken und Gebäuden	0,00	0,00	0,00	0,00	0,00	0,00	0,00	0,00
11	- Auszahlungen für Baumaßnahmen	0,00	0,00	0,00	0,00	0,00	0,00	0,00	0,00
12	- Auszahlungen für den Erwerb von beweglichem Sachvermögen	0,00	209.000,00	0,00	-209.000,00	-209.000,00	0,00	0,00	0,00
13	- Auszahlungen für den Erwerb von Finanzvermögen	0,00	0,00	0,00	0,00	0,00	0,00	0,00	0,00
14	- Auszahlungen für Investitionsförderungsmaßnahmen	0,00	0,00	0,00	0,00	0,00	0,00	0,00	0,00
15	- Auszahlungen für den Erwerb von immateriellen Vermögensgegenständen	0,00	0,00	0,00	0,00	0,00	0,00	0,00	0,00
<b>16</b>	<b>= Summe der Auszahlungen aus Investitionstätigkeit</b>	<b>0,00</b>	<b>209.000,00</b>	<b>0,00</b>	<b>-209.000,00</b>	<b>-209.000,00</b>	<b>0,00</b>	<b>0,00</b>	<b>0,00</b>
<b>17</b>	<b>= Anteiliger Finanzierungsmittelüberschuss/-bedarf aus Investitionstätigkeit</b>	<b>0,00</b>	<b>-149.000,00</b>	<b>0,00</b>	<b>149.000,00</b>	<b>209.000,00</b>	<b>0,00</b>	<b>60.000,00</b>	<b>0,00</b>
<b>18</b>	<b>= Anteiliger Finanzierungsmittelüberschuss/-bedarf</b>	<b>0,00</b>	<b>-158.300,00</b>	<b>-1.409,79</b>	<b>156.890,21</b>	<b>209.000,00</b>	<b>0,00</b>	<b>52.109,79</b>	<b>0,00</b>

### Finanzrechnung der Investitionsmaßnahmen

Nr.	Teilinvestitionsrechnung Einzahlungs- und Auszahlungsarten	Ergebnis		Fortgeschrieb. Ansatz	Ergebnis 2019 EUR	Vergleich Ergeb./ Ansatz (Sp. 3 - 2) EUR	Ergänz. Fest- legungen im HH-Vollzug EUR	Ermächtigungs- übertragung aus 2018 EUR	verfügbare Mittel abzgl. Ergebnis EUR	Ermächtigungs- übertragung ins Folgejahr EUR
		2018 EUR	1							
<b>Produkt: 12.80.0000-Allgemeine Katastrophenabwehr</b>										
<b>Maßnahme: 001-Allgemeine Katastrophenabwehr allgemein</b>										
1	+ Einzahlungen aus Investitionszuwendungen	0,00	1	60.000,00	0,00	-60.000,00	0,00	0,00	60.000,00	0,00
2	+ Einzahlungen aus Investitionsbeiträgen und ähnlichen Entgelten für Investitionstätigkeit	0,00	1	0,00	0,00	0,00	0,00	0,00	0,00	0,00
3	+ Einzahlungen aus der Veräußerung von Sachvermögen	0,00	1	0,00	0,00	0,00	0,00	0,00	0,00	0,00
4	+ Einzahlungen aus der Veräußerung von Finanzvermögen	0,00	1	0,00	0,00	0,00	0,00	0,00	0,00	0,00
5	+ Einzahlungen für sonstige Investitionstätigkeit	0,00	1	0,00	0,00	0,00	0,00	0,00	0,00	0,00
<b>6</b>	<b>= Summe der Einzahlungen aus Investitionstätigkeit</b>	<b>0,00</b>	<b>1</b>	<b>60.000,00</b>	<b>0,00</b>	<b>-60.000,00</b>	<b>0,00</b>	<b>0,00</b>	<b>60.000,00</b>	<b>0,00</b>
7	- Auszahlungen für den Erwerb von Grundstücken und Gebäuden	0,00	1	0,00	0,00	0,00	0,00	0,00	0,00	0,00
8	- Auszahlungen für Baumaßnahmen	0,00	1	0,00	0,00	0,00	0,00	0,00	0,00	0,00
9	- Auszahlungen für den Erwerb von beweglichem Sachvermögen	0,00	1	209.000,00	0,00	-209.000,00	-209.000,00	0,00	0,00	0,00
10	- Auszahlungen für den Erwerb von Finanzvermögen	0,00	1	0,00	0,00	0,00	0,00	0,00	0,00	0,00
11	- Auszahlungen für Investitionsförderungsmaßnahmen	0,00	1	0,00	0,00	0,00	0,00	0,00	0,00	0,00
12	- Auszahlungen für den Erwerb von immateriellen Vermögensgegenständen	0,00	1	0,00	0,00	0,00	0,00	0,00	0,00	0,00
<b>13</b>	<b>= Summe der Auszahlungen aus Investitionstätigkeit</b>	<b>0,00</b>	<b>1</b>	<b>209.000,00</b>	<b>0,00</b>	<b>-209.000,00</b>	<b>-209.000,00</b>	<b>0,00</b>	<b>0,00</b>	<b>0,00</b>
<b>14</b>	<b>= Saldo aus Investitionstätigkeit</b>	<b>0,00</b>	<b>1</b>	<b>-149.000,00</b>	<b>0,00</b>	<b>149.000,00</b>	<b>209.000,00</b>	<b>0,00</b>	<b>60.000,00</b>	<b>0,00</b>
15	- Aktivierte Eigenleistungen	0,00	1	0,00	0,00	0,00	0,00	0,00	0,00	0,00
<b>16</b>	<b>= Gesamtkosten der Maßnahme</b>	<b>0,00</b>	<b>1</b>	<b>-149.000,00</b>	<b>0,00</b>	<b>149.000,00</b>	<b>209.000,00</b>	<b>0,00</b>	<b>60.000,00</b>	<b>0,00</b>

**Teilergebnisrechnung mit Planvergleich**

**12.25.0000 Sozialversicherung**

Nr.	Teilergebnisrechnung	Ergebnis		Fortgeschrieb. Ansatz	Ergebnis	Vergleich Ergeb. / Ansatz (Sp. 3 - 2)	Ergänz. Festlegungen im HH-Vollzug	Ermächtigungsübertragung aus	verfügbare Mittel abzgl. Ergebnis	Ermächtigungsübertragung ins Folgejahr
		2018 EUR	2019 EUR							
	Ertrags- und Aufwandsarten	1	2	3	4	5	6	7	8	
1	Steuern und ähnliche Abgaben	0,00	0,00	0,00	0,00	0,00	0,00	0,00	0,00	0,00
2	+ Zuweisungen und Zuwendungen, Umlagen	0,00	0,00	0,00	0,00	0,00	0,00	0,00	0,00	0,00
3	+ Aufgelöste Investitionszuwendungen und -beiträge	0,00	0,00	0,00	0,00	0,00	0,00	0,00	0,00	0,00
4	+ Sonstige Transfererträge	0,00	0,00	0,00	0,00	0,00	0,00	0,00	0,00	0,00
5	+ Entgelte für öffentliche Leistungen oder Einrichtungen	0,00	0,00	0,00	0,00	0,00	0,00	0,00	0,00	0,00
6	+ Sonstige privatrechtliche Leistungsentgelte	0,00	0,00	0,00	0,00	0,00	0,00	0,00	0,00	0,00
7	+ Kostenerstattungen und Kostenumlagen	0,00	0,00	0,00	0,00	0,00	0,00	0,00	0,00	0,00
8	+ Zinsen und ähnliche Erträge	0,00	0,00	0,00	0,00	0,00	0,00	0,00	0,00	0,00
9	+ Aktivierte Eigenleistungen und Bestandsveränderungen	0,00	0,00	0,00	0,00	0,00	0,00	0,00	0,00	0,00
10	+ Sonstige ordentliche Erträge	0,00	0,00	0,00	0,00	0,00	0,00	0,00	0,00	0,00
<b>11</b>	<b>= Anteilige ordentliche Erträge</b>	<b>0,00</b>	<b>0,00</b>	<b>0,00</b>	<b>0,00</b>	<b>0,00</b>	<b>0,00</b>	<b>0,00</b>	<b>0,00</b>	<b>0,00</b>
12	- Personalaufwendungen	0,00	29.200,00	26.411,65	-2.788,35	0,00	0,00	2.788,35	0,00	0,00
13	- Versorgungsaufwendungen	0,00	0,00	0,00	0,00	0,00	0,00	0,00	0,00	0,00
14	- Aufwendungen für Sach- und Dienstleistungen	0,00	400,00	0,00	-400,00	0,00	0,00	400,00	0,00	0,00
15	- Abschreibungen	0,00	0,00	0,00	0,00	0,00	0,00	0,00	0,00	0,00
16	- Zinsen und ähnliche Aufwendungen	0,00	0,00	0,00	0,00	0,00	0,00	0,00	0,00	0,00
17	- Transferaufwendungen	0,00	0,00	0,00	0,00	0,00	0,00	0,00	0,00	0,00
18	- Sonstige ordentliche Aufwendungen	0,00	1.600,00	332,83	-1.267,17	0,00	0,00	1.267,17	0,00	0,00
<b>19</b>	<b>= Anteilige ordentliche Aufwendungen</b>	<b>0,00</b>	<b>31.200,00</b>	<b>26.744,48</b>	<b>-4.455,52</b>	<b>0,00</b>	<b>0,00</b>	<b>4.455,52</b>	<b>0,00</b>	<b>0,00</b>
<b>20</b>	<b>= Anteiliges ordentliches Ergebnis</b>	<b>0,00</b>	<b>-31.200,00</b>	<b>-26.744,48</b>	<b>4.455,52</b>	<b>0,00</b>	<b>0,00</b>	<b>-4.455,52</b>	<b>0,00</b>	<b>0,00</b>
21	+ Erträge aus internen Leistungen	0,00	0,00	0,00	0,00	0,00	0,00	0,00	0,00	0,00
22	- Aufwendungen für interne Leistungen	0,00	18.000,00	5.014,15	-12.985,85	0,00	0,00	12.985,85	0,00	0,00
23	- Kalkulatorische Kosten	0,00	0,00	0,00	0,00	0,00	0,00	0,00	0,00	0,00
<b>24</b>	<b>= Kalkulatorisches Ergebnis</b>	<b>0,00</b>	<b>-18.000,00</b>	<b>-5.014,15</b>	<b>12.985,85</b>	<b>0,00</b>	<b>0,00</b>	<b>-12.985,85</b>	<b>0,00</b>	<b>0,00</b>
<b>25</b>	<b>= Nettoressourcenbedarf/-überschuss</b>	<b>0,00</b>	<b>-49.200,00</b>	<b>-31.758,63</b>	<b>17.441,37</b>	<b>0,00</b>	<b>0,00</b>	<b>-17.441,37</b>	<b>0,00</b>	<b>0,00</b>

**Teilfinanzrechnung mit Planvergleich**

**12.25.0000 Sozialversicherung**

Nr.	Teilfinanzrechnung Einzahlungs- und Auszahlungsarten	Ergebnis		Fortgeschrieb. Ansatz	Ergebnis 2019 EUR	Vergleich Ergeb./ Ansatz Sp. 3 - 2)	Ergänz. Fest- legungen im HH-Vollzug	Ermächtigungs- übertragung aus 2018 EUR	verfügbare Mittel abzgl. Ergebnis	Ermächtigungs- übertragung ins Folgejahr
		2018 EUR	2019 EUR							
1	+ Summe der Einzahlungen aus laufender Verwaltungstätigkeit	0,00	0,00	0,00	0,00	0,00	0,00	0,00	0,00	0,00
2	- Summe der Auszahlungen aus laufender Verwaltungstätigkeit	0,00	31.200,00	0,00	26.637,52	-4.562,48	0,00	0,00	4.562,48	0,00
<b>3</b>	<b>= Anteiliger Zahlungsmittelüberschuss/Zahlungsmittelbedarf aus laufender Verwaltungstätigkeit</b>	<b>0,00</b>	<b>-31.200,00</b>		<b>-26.637,52</b>	<b>4.562,48</b>	<b>0,00</b>	<b>0,00</b>	<b>-4.562,48</b>	<b>0,00</b>
4	+ Einzahlungen aus Investitionszuwendungen	0,00	0,00	0,00	0,00	0,00	0,00	0,00	0,00	0,00
5	+ Einzahlungen aus Investitionsbeiträgen und ähnlichen Entgelten für Investitionstätigkeit	0,00	0,00	0,00	0,00	0,00	0,00	0,00	0,00	0,00
6	+ Einzahlungen aus der Veräußerung von Sachvermögen	0,00	0,00	0,00	0,00	0,00	0,00	0,00	0,00	0,00
7	+ Einzahlungen aus der Veräußerung von Finanzvermögen	0,00	0,00	0,00	0,00	0,00	0,00	0,00	0,00	0,00
8	+ Einzahlungen für sonstige Investitionstätigkeit	0,00	0,00	0,00	0,00	0,00	0,00	0,00	0,00	0,00
<b>9</b>	<b>= Summe der Einzahlungen aus Investitionstätigkeit</b>	<b>0,00</b>	<b>0,00</b>	<b>0,00</b>	<b>0,00</b>	<b>0,00</b>	<b>0,00</b>	<b>0,00</b>	<b>0,00</b>	<b>0,00</b>
10	- Auszahlungen für den Erwerb von Grundstücken und Gebäuden	0,00	0,00	0,00	0,00	0,00	0,00	0,00	0,00	0,00
11	- Auszahlungen für Baumaßnahmen	0,00	0,00	0,00	0,00	0,00	0,00	0,00	0,00	0,00
12	- Auszahlungen für den Erwerb von beweglichem Sachvermögen	0,00	0,00	0,00	0,00	0,00	0,00	0,00	0,00	0,00
13	- Auszahlungen für den Erwerb von Finanzvermögen	0,00	0,00	0,00	0,00	0,00	0,00	0,00	0,00	0,00
14	- Auszahlungen für Investitionsförderungsmaßnahmen	0,00	0,00	0,00	0,00	0,00	0,00	0,00	0,00	0,00
15	- Auszahlungen für den Erwerb von immateriellen Vermögensgegenständen	0,00	0,00	0,00	0,00	0,00	0,00	0,00	0,00	0,00
<b>16</b>	<b>= Summe der Auszahlungen aus Investitionstätigkeit</b>	<b>0,00</b>	<b>0,00</b>	<b>0,00</b>	<b>0,00</b>	<b>0,00</b>	<b>0,00</b>	<b>0,00</b>	<b>0,00</b>	<b>0,00</b>
<b>17</b>	<b>= Anteiliger Finanzierungsmitteleüberschuss/-bedarf aus Investitionstätigkeit</b>	<b>0,00</b>	<b>0,00</b>	<b>0,00</b>	<b>0,00</b>	<b>0,00</b>	<b>0,00</b>	<b>0,00</b>	<b>0,00</b>	<b>0,00</b>
<b>18</b>	<b>= Anteiliger Finanzierungsmitteleüberschuss/-bedarf</b>	<b>0,00</b>	<b>-31.200,00</b>		<b>-26.637,52</b>	<b>4.562,48</b>	<b>0,00</b>	<b>0,00</b>	<b>-4.562,48</b>	<b>0,00</b>



**Teilergebnisrechnung mit Planvergleich**

**31.40.0500 Unterkunft für Obdachlose**

Nr.	Teilergebnisrechnung	Ertrags- und Aufwandsarten							
		Ergebnis 2018 EUR	Fortgeschrieb. Ansatz 2019 EUR	Ergebnis 2019 EUR	Vergleich Ergeb. / Ansatz (Sp. 3 - 2) EUR	Ergänz. Fest- legungen im HH-Vollzug EUR	Ermächtigungs- übertragung aus 2018 EUR	verfügbare Mittel abzgl. Ergebnis EUR	Ermächtigungs- übertragung ins Folgejahr EUR
		1	2	3	4	5	6	7	8
1	Steuern und ähnliche Abgaben	0,00	0,00	0,00	0,00	0,00	0,00	0,00	0,00
2	+ Zuweisungen und Zuwendungen, Umlagen	0,00	0,00	0,00	0,00	0,00	0,00	0,00	0,00
3	+ Aufgelöste Investitionszuwendungen und -beiträge	0,00	0,00	0,00	0,00	0,00	0,00	0,00	0,00
4	+ Sonstige Transfererträge	0,00	0,00	0,00	0,00	0,00	0,00	0,00	0,00
5	+ Entgelte für öffentliche Leistungen oder Einrichtungen	0,00	0,00	0,00	0,00	0,00	0,00	0,00	0,00
6	+ Sonstige privatrechtliche Leistungsentgelte	0,00	120.000,00	106.004,26	-13.995,74	0,00	0,00	13.995,74	0,00
7	+ Kostenerstattungen und Kostenumlagen	0,00	0,00	0,00	0,00	0,00	0,00	0,00	0,00
8	+ Zinsen und ähnliche Erträge	0,00	0,00	0,00	0,00	0,00	0,00	0,00	0,00
9	+ Aktivierte Eigenleistungen und Bestandsveränderungen	0,00	0,00	0,00	0,00	0,00	0,00	0,00	0,00
10	+ Sonstige ordentliche Erträge	0,00	0,00	0,00	0,00	0,00	0,00	0,00	0,00
<b>11</b>	<b>= Anteilige ordentliche Erträge</b>	<b>0,00</b>	<b>120.000,00</b>	<b>106.004,26</b>	<b>-13.995,74</b>	<b>0,00</b>	<b>0,00</b>	<b>13.995,74</b>	<b>0,00</b>
12	- Personalaufwendungen	0,00	0,00	0,00	0,00	0,00	0,00	0,00	0,00
13	- Versorgungsaufwendungen	0,00	0,00	0,00	0,00	0,00	0,00	0,00	0,00
14	- Aufwendungen für Sach- und Dienstleistungen	0,00	109.900,00	70.111,83	-39.788,17	-5.219,94	0,00	34.568,23	0,00
15	- Abschreibungen	0,00	20.500,00	20.547,62	47,62	0,00	0,00	-47,62	0,00
16	- Zinsen und ähnliche Aufwendungen	0,00	0,00	0,00	0,00	0,00	0,00	0,00	0,00
17	- Transferaufwendungen	0,00	0,00	0,00	0,00	0,00	0,00	0,00	0,00
18	- Sonstige ordentliche Aufwendungen	0,00	0,00	0,00	0,00	0,00	0,00	0,00	0,00
<b>19</b>	<b>= Anteilige ordentliche Aufwendungen</b>	<b>0,00</b>	<b>130.400,00</b>	<b>90.659,45</b>	<b>-39.740,55</b>	<b>-5.219,94</b>	<b>0,00</b>	<b>34.520,61</b>	<b>0,00</b>
<b>20</b>	<b>= Anteiliges ordentliches Ergebnis</b>	<b>0,00</b>	<b>-10.400,00</b>	<b>15.344,81</b>	<b>25.744,81</b>	<b>5.219,94</b>	<b>0,00</b>	<b>-20.524,87</b>	<b>0,00</b>
21	+ Erträge aus internen Leistungen	0,00	0,00	0,00	0,00	0,00	0,00	0,00	0,00
22	- Aufwendungen für interne Leistungen	0,00	8.700,00	4.546,50	-4.153,50	0,00	0,00	4.153,50	0,00
23	- Kalkulatorische Kosten	0,00	22.100,00	22.109,62	9,62	0,00	0,00	-9,62	0,00
<b>24</b>	<b>= Kalkulatorisches Ergebnis</b>	<b>0,00</b>	<b>-30.800,00</b>	<b>-26.656,12</b>	<b>4.143,88</b>	<b>0,00</b>	<b>0,00</b>	<b>-4.143,88</b>	<b>0,00</b>
<b>25</b>	<b>= Nettoressourcenbedarf/-überschuss</b>	<b>0,00</b>	<b>-41.200,00</b>	<b>-11.311,31</b>	<b>29.888,69</b>	<b>5.219,94</b>	<b>0,00</b>	<b>-24.668,75</b>	<b>0,00</b>

**Teilfinanzrechnung mit Planvergleich**

**31.40.0500 Unterkunft für Obdachlose**

Nr.	Teilfinanzrechnung Einzahlungs- und Auszahlungsarten	Ergebnis								Erneuerung- übertragung ins Folgejahr EUR
		2018 EUR	2019 EUR	Fortgeschrieb. Ansatz EUR	Ergebnis 2019 EUR	Vergleich Ergeb./ Ansatz Sp. 3 - 2) EUR	Ergänz. Fest- legungen im HH-Vollzug EUR	Erneuerung- übertragung aus 2018 EUR	verfügbare Mittel abzgl. Ergebnis EUR	
		1	2	3	4	5	6	7	8	
1	+ Summe der Einzahlungen aus laufender Verwaltungstätigkeit	0,00	120.000,00	98.092,15	-21.907,85	0,00	0,00	21.907,85	0,00	
2	- Summe der Auszahlungen aus laufender Verwaltungstätigkeit	0,00	109.900,00	65.779,85	-44.120,15	-5.219,94	0,00	38.900,21	0,00	
<b>3</b>	<b>= Anteiliger Zahlungsmittelüberschuss/Zahlungsmittelbedarf aus laufender Verwaltungstätigkeit</b>	<b>0,00</b>	<b>10.100,00</b>	<b>32.312,30</b>	<b>22.212,30</b>	<b>5.219,94</b>	<b>0,00</b>	<b>-16.992,36</b>	<b>0,00</b>	
4	+ Einzahlungen aus Investitionszuwendungen	0,00	0,00	0,00	0,00	0,00	0,00	0,00	0,00	
5	+ Einzahlungen aus Investitionsbeiträgen und ähnlichen Entgelten für Investitionstätigkeit	0,00	0,00	0,00	0,00	0,00	0,00	0,00	0,00	
6	+ Einzahlungen aus der Veräußerung von Sachvermögen	0,00	0,00	0,00	0,00	0,00	0,00	0,00	0,00	
7	+ Einzahlungen aus der Veräußerung von Finanzvermögen	0,00	0,00	0,00	0,00	0,00	0,00	0,00	0,00	
8	+ Einzahlungen für sonstige Investitionstätigkeit	0,00	0,00	0,00	0,00	0,00	0,00	0,00	0,00	
<b>9</b>	<b>= Summe der Einzahlungen aus Investitionstätigkeit</b>	<b>0,00</b>	<b>0,00</b>	<b>0,00</b>	<b>0,00</b>	<b>0,00</b>	<b>0,00</b>	<b>0,00</b>	<b>0,00</b>	
10	- Auszahlungen für den Erwerb von Grundstücken und Gebäuden	0,00	0,00	0,00	0,00	0,00	0,00	0,00	0,00	
11	- Auszahlungen für Baumaßnahmen	0,00	0,00	0,00	0,00	0,00	0,00	0,00	0,00	
12	- Auszahlungen für den Erwerb von beweglichem Sachvermögen	0,00	0,00	0,00	0,00	0,00	0,00	0,00	0,00	
13	- Auszahlungen für den Erwerb von Finanzvermögen	0,00	0,00	0,00	0,00	0,00	0,00	0,00	0,00	
14	- Auszahlungen für Investitionsförderungsmaßnahmen	0,00	0,00	0,00	0,00	0,00	0,00	0,00	0,00	
15	- Auszahlungen für den Erwerb von immateriellen Vermögensgegenständen	0,00	0,00	0,00	0,00	0,00	0,00	0,00	0,00	
<b>16</b>	<b>= Summe der Auszahlungen aus Investitionstätigkeit</b>	<b>0,00</b>	<b>0,00</b>	<b>0,00</b>	<b>0,00</b>	<b>0,00</b>	<b>0,00</b>	<b>0,00</b>	<b>0,00</b>	
<b>17</b>	<b>= Anteiliger Finanzierungsmitteleüberschuss/-bedarf aus Investitionstätigkeit</b>	<b>0,00</b>	<b>0,00</b>	<b>0,00</b>	<b>0,00</b>	<b>0,00</b>	<b>0,00</b>	<b>0,00</b>	<b>0,00</b>	
<b>18</b>	<b>= Anteiliger Finanzierungsmitteleüberschuss/-bedarf</b>	<b>0,00</b>	<b>10.100,00</b>	<b>32.312,30</b>	<b>22.212,30</b>	<b>5.219,94</b>	<b>0,00</b>	<b>-16.992,36</b>	<b>0,00</b>	

### Finanzrechnung der Investitionsmaßnahmen

Nr.	Teilinvestitionsrechnung	Ergebnis 2018 EUR	Fortgeschrieb. Ansatz 2019 EUR	Ergebnis 2019 EUR	Vergleich Ergeb./ Ansatz (Sp. 3 - 2) EUR	Ergänz. Fest- legungen im HH-Vollzug EUR	Ermächtigungs- übertragung aus 2018 EUR	verfügbare Mittel abzgl. Ergebnis EUR	Ermächtigungs- übertragung ins Folgejahr EUR
		1	2	3	4	5	6	7	8
<b>Produkt: 31.40.0500-Unterkunft für Obdachlose</b>									
<b>Maßnahme: 001-Unterkunft für Obdachlose allgemein</b>									
1	+ Einzahlungen aus Investitionszuwendungen	0,00	0,00	0,00	0,00	0,00	0,00	0,00	0,00
2	+ Einzahlungen aus Investitionsbeiträgen und ähnlichen Entgelten für Investitionstätigkeit	0,00	0,00	0,00	0,00	0,00	0,00	0,00	0,00
3	+ Einzahlungen aus der Veräußerung von Sachvermögen	0,00	0,00	0,00	0,00	0,00	0,00	0,00	0,00
4	+ Einzahlungen aus der Veräußerung von Finanzvermögen	0,00	0,00	0,00	0,00	0,00	0,00	0,00	0,00
5	+ Einzahlungen für sonstige Investitionstätigkeit	0,00	0,00	0,00	0,00	0,00	0,00	0,00	0,00
<b>6</b>	<b>= Summe der Einzahlungen aus Investitionstätigkeit</b>	<b>0,00</b>	<b>0,00</b>	<b>0,00</b>	<b>0,00</b>	<b>0,00</b>	<b>0,00</b>	<b>0,00</b>	<b>0,00</b>
7	- Auszahlungen für den Erwerb von Grundstücken und Gebäuden	0,00	0,00	0,00	0,00	0,00	0,00	0,00	0,00
8	- Auszahlungen für Baumaßnahmen	0,00	0,00	0,00	0,00	0,00	0,00	0,00	0,00
9	- Auszahlungen für den Erwerb von beweglichem Sachvermögen	0,00	0,00	0,00	0,00	0,00	0,00	0,00	0,00
10	- Auszahlungen für den Erwerb von Finanzvermögen	0,00	0,00	0,00	0,00	0,00	0,00	0,00	0,00
11	- Auszahlungen für Investitionsförderungsmaßnahmen	0,00	0,00	0,00	0,00	0,00	0,00	0,00	0,00
12	- Auszahlungen für den Erwerb von immateriellen Vermögensgegenständen	0,00	0,00	0,00	0,00	0,00	0,00	0,00	0,00
<b>13</b>	<b>= Summe der Auszahlungen aus Investitionstätigkeit</b>	<b>0,00</b>	<b>0,00</b>	<b>0,00</b>	<b>0,00</b>	<b>0,00</b>	<b>0,00</b>	<b>0,00</b>	<b>0,00</b>
<b>14</b>	<b>= Saldo aus Investitionstätigkeit</b>	<b>0,00</b>	<b>0,00</b>	<b>0,00</b>	<b>0,00</b>	<b>0,00</b>	<b>0,00</b>	<b>0,00</b>	<b>0,00</b>
15	- Aktivierte Eigenleistungen	0,00	0,00	0,00	0,00	0,00	0,00	0,00	0,00
<b>16</b>	<b>= Gesamtkosten der Maßnahme</b>	<b>0,00</b>	<b>0,00</b>	<b>0,00</b>	<b>0,00</b>	<b>0,00</b>	<b>0,00</b>	<b>0,00</b>	<b>0,00</b>

**Teilergebnisrechnung mit Planvergleich**

**31.40.0700 Anschlussunterbringung Asylbewerber**

Nr.	Teilergebnisrechnung	Ergebnis		Fortgeschrieb. Ansatz	Ergebnis	Vergleich Ergeb. / Ansatz (Sp. 3 - 2)	Ergänz. Festlegungen im HH-Vollzug	Ermächtigungsaus 2018 EUR	verfügbare Mittel abzgl. Ergebnis	Ermächtigungsaus übertragung ins Folgejahr
		2018 EUR	2019 EUR							
1		0,00	0,00	0,00	0,00	0,00	0,00	0,00	0,00	0,00
2	Steuern und ähnliche Abgaben	0,00	0,00	0,00	0,00	0,00	0,00	0,00	0,00	0,00
3	+ Zuweisungen und Zuwendungen, Umlagen	0,00	6.000,00	28.601,04	22.601,04	22.601,04	0,00	0,00	-22.601,04	0,00
4	+ Aufgelöste Investitionszuwendungen und -beiträge	0,00	0,00	0,00	0,00	0,00	0,00	0,00	0,00	0,00
5	+ Sonstige Transfererträge	0,00	0,00	0,00	0,00	0,00	0,00	0,00	0,00	0,00
6	+ Entgelte für öffentliche Leistungen oder Einrichtungen	0,00	0,00	0,00	0,00	0,00	0,00	0,00	0,00	0,00
7	+ Sonstige privatrechtliche Leistungsentgelte	0,00	440.300,00	288.117,63	-152.182,37	-152.182,37	0,00	0,00	152.182,37	0,00
8	+ Kostenerstattungen und Kostenumlagen	0,00	0,00	0,00	0,00	0,00	0,00	0,00	0,00	0,00
9	+ Zinsen und ähnliche Erträge	0,00	0,00	0,00	0,00	0,00	0,00	0,00	0,00	0,00
10	+ Aktivierte Eigenleistungen und Bestandsveränderungen	0,00	0,00	0,00	0,00	0,00	0,00	0,00	0,00	0,00
11	+ Sonstige ordentliche Erträge	0,00	0,00	0,00	0,00	0,00	0,00	0,00	0,00	0,00
11	<b>= Anteilige ordentliche Erträge</b>	<b>0,00</b>	<b>446.300,00</b>	<b>316.718,67</b>	<b>-129.581,33</b>	<b>-129.581,33</b>	<b>0,00</b>	<b>0,00</b>	<b>129.581,33</b>	<b>0,00</b>
12	- Personalaufwendungen	0,00	0,00	0,00	0,00	0,00	0,00	0,00	0,00	0,00
13	- Versorgungsaufwendungen	0,00	0,00	0,00	0,00	0,00	0,00	0,00	0,00	0,00
14	- Aufwendungen für Sach- und Dienstleistungen	0,00	515.000,00	451.498,78	-63.501,22	-63.501,22	0,00	0,00	63.501,22	0,00
15	- Abschreibungen	0,00	0,00	0,00	0,00	0,00	0,00	0,00	0,00	0,00
16	- Zinsen und ähnliche Aufwendungen	0,00	0,00	0,00	0,00	0,00	0,00	0,00	0,00	0,00
17	- Transferaufwendungen	0,00	0,00	0,00	0,00	0,00	0,00	0,00	0,00	0,00
18	- Sonstige ordentliche Aufwendungen	0,00	500,00	5.219,94	4.719,94	4.719,94	5.219,94	0,00	500,00	0,00
19	<b>= Anteilige ordentliche Aufwendungen</b>	<b>0,00</b>	<b>515.500,00</b>	<b>456.718,72</b>	<b>-58.781,28</b>	<b>-58.781,28</b>	<b>5.219,94</b>	<b>0,00</b>	<b>64.001,22</b>	<b>0,00</b>
20	<b>= Anteiliges ordentliches Ergebnis</b>	<b>0,00</b>	<b>-69.200,00</b>	<b>-140.000,05</b>	<b>-70.800,05</b>	<b>-70.800,05</b>	<b>-5.219,94</b>	<b>0,00</b>	<b>65.580,11</b>	<b>0,00</b>
21	+ Erträge aus internen Leistungen	0,00	0,00	0,00	0,00	0,00	0,00	0,00	0,00	0,00
22	- Aufwendungen für interne Leistungen	0,00	64.600,00	11.334,97	-53.265,03	-53.265,03	0,00	0,00	53.265,03	0,00
23	- Kalkulatorische Kosten	0,00	0,00	0,00	0,00	0,00	0,00	0,00	0,00	0,00
24	<b>= Kalkulatorisches Ergebnis</b>	<b>0,00</b>	<b>-64.600,00</b>	<b>-11.334,97</b>	<b>53.265,03</b>	<b>53.265,03</b>	<b>0,00</b>	<b>0,00</b>	<b>-53.265,03</b>	<b>0,00</b>
25	<b>= Nettoressourcenbedarf/-überschuss</b>	<b>0,00</b>	<b>-133.800,00</b>	<b>-151.335,02</b>	<b>-17.535,02</b>	<b>-17.535,02</b>	<b>-5.219,94</b>	<b>0,00</b>	<b>12.315,08</b>	<b>0,00</b>

**Teilfinanzrechnung mit Planvergleich**

**31.40.0700 Anschlussunterbringung Asylbewerber**

Nr.	Teilfinanzrechnung Einzahlungs- und Auszahlungsarten	Ergebnis		Fortgeschrieb. Ansatz		Ergebnis		Vergleich Ergeb./ Ansatz Sp. 3 - 2)		Ergänz. Fest- legungen im HH-Vollzug		Ermächtigungs- übertragung aus 2018		verfügbare Mittel abzgl. Ergebnis		Ermächtigungs- übertragung ins Folgejahr	
		2018 EUR	2019 EUR	2019 EUR	2019 EUR	2019 EUR	2019 EUR	2018 EUR	2018 EUR	2018 EUR	2018 EUR	2018 EUR	2018 EUR	2018 EUR	2018 EUR	2018 EUR	2018 EUR
1	+ Summe der Einzahlungen aus laufender Verwaltungstätigkeit	0,00	446.300,00	307.200,36	-139.099,64	0,00	0,00	0,00	0,00	0,00	0,00	0,00	139.099,64	0,00	0,00		
2	- Summe der Auszahlungen aus laufender Verwaltungstätigkeit	0,00	515.500,00	453.159,10	-62.340,90	5.219,94	5.219,94	0,00	0,00	0,00	0,00	0,00	67.560,84	0,00	0,00		
<b>3</b>	<b>= Anteiliger Zahlungsmittelüberschuss/Zahlungsmittelbedarf aus laufender Verwaltungstätigkeit</b>	<b>0,00</b>	<b>-69.200,00</b>	<b>-145.958,74</b>	<b>-76.758,74</b>	<b>-5.219,94</b>	<b>-5.219,94</b>	<b>0,00</b>	<b>0,00</b>	<b>0,00</b>	<b>0,00</b>	<b>0,00</b>	<b>71.538,80</b>	<b>0,00</b>	<b>0,00</b>		
4	+ Einzahlungen aus Investitionszuwendungen	0,00	0,00	0,00	0,00	0,00	0,00	0,00	0,00	0,00	0,00	0,00	0,00	0,00	0,00		
5	+ Einzahlungen aus Investitionsbeiträgen und ähnlichen Entgelten für Investitionstätigkeit	0,00	0,00	0,00	0,00	0,00	0,00	0,00	0,00	0,00	0,00	0,00	0,00	0,00	0,00		
6	+ Einzahlungen aus der Veräußerung von Sachvermögen	0,00	0,00	0,00	0,00	0,00	0,00	0,00	0,00	0,00	0,00	0,00	0,00	0,00	0,00		
7	+ Einzahlungen aus der Veräußerung von Finanzvermögen	0,00	0,00	0,00	0,00	0,00	0,00	0,00	0,00	0,00	0,00	0,00	0,00	0,00	0,00		
8	+ Einzahlungen für sonstige Investitionstätigkeit	0,00	0,00	0,00	0,00	0,00	0,00	0,00	0,00	0,00	0,00	0,00	0,00	0,00	0,00		
<b>9</b>	<b>= Summe der Einzahlungen aus Investitionstätigkeit</b>	<b>0,00</b>	<b>0,00</b>	<b>0,00</b>	<b>0,00</b>	<b>0,00</b>	<b>0,00</b>	<b>0,00</b>	<b>0,00</b>	<b>0,00</b>	<b>0,00</b>	<b>0,00</b>	<b>0,00</b>	<b>0,00</b>	<b>0,00</b>		
10	- Auszahlungen für den Erwerb von Grundstücken und Gebäuden	0,00	0,00	0,00	0,00	0,00	0,00	0,00	0,00	0,00	0,00	0,00	0,00	0,00	0,00		
11	- Auszahlungen für Baumaßnahmen	0,00	0,00	0,00	0,00	0,00	0,00	0,00	0,00	0,00	0,00	0,00	0,00	0,00	0,00		
12	- Auszahlungen für den Erwerb von beweglichem Sachvermögen	0,00	0,00	0,00	0,00	0,00	0,00	0,00	0,00	0,00	0,00	0,00	0,00	0,00	0,00		
13	- Auszahlungen für den Erwerb von Finanzvermögen	0,00	0,00	0,00	0,00	0,00	0,00	0,00	0,00	0,00	0,00	0,00	0,00	0,00	0,00		
14	- Auszahlungen für Investitionsförderungsmaßnahmen	0,00	0,00	0,00	0,00	0,00	0,00	0,00	0,00	0,00	0,00	0,00	0,00	0,00	0,00		
15	- Auszahlungen für den Erwerb von immateriellen Vermögensgegenständen	0,00	0,00	0,00	0,00	0,00	0,00	0,00	0,00	0,00	0,00	0,00	0,00	0,00	0,00		
<b>16</b>	<b>= Summe der Auszahlungen aus Investitionstätigkeit</b>	<b>0,00</b>	<b>0,00</b>	<b>0,00</b>	<b>0,00</b>	<b>0,00</b>	<b>0,00</b>	<b>0,00</b>	<b>0,00</b>	<b>0,00</b>	<b>0,00</b>	<b>0,00</b>	<b>0,00</b>	<b>0,00</b>	<b>0,00</b>		
<b>17</b>	<b>= Anteiliger Finanzierungsmitteleüberschuss/-bedarf aus Investitionstätigkeit</b>	<b>0,00</b>	<b>0,00</b>	<b>0,00</b>	<b>0,00</b>	<b>0,00</b>	<b>0,00</b>	<b>0,00</b>	<b>0,00</b>	<b>0,00</b>	<b>0,00</b>	<b>0,00</b>	<b>0,00</b>	<b>0,00</b>	<b>0,00</b>		
<b>18</b>	<b>= Anteiliger Finanzierungsmitteleüberschuss/-bedarf</b>	<b>0,00</b>	<b>-69.200,00</b>	<b>-145.958,74</b>	<b>-76.758,74</b>	<b>-5.219,94</b>	<b>-5.219,94</b>	<b>0,00</b>	<b>0,00</b>	<b>0,00</b>	<b>0,00</b>	<b>0,00</b>	<b>71.538,80</b>	<b>0,00</b>	<b>0,00</b>		

### Finanzrechnung der Investitionsmaßnahmen

Nr.	Teilinvestitionsrechnung	Ergebnis 2018 EUR	Fortgeschrieb. Ansatz 2019 EUR	Ergebnis 2019 EUR	Vergleich Ergeb./ Ansatz (Sp. 3 - 2) EUR	Ergänz. Fest- legungen im HH-Vollzug EUR	Ermächtigungs- übertragung aus 2018 EUR	verfügbare Mittel abzgl. Ergebnis EUR	Ermächtigungs- übertragung ins Folgejahr EUR
		1	2	3	4	5	6	7	8
<b>Produkt: 31.40.0700-Anschlussunterbringung Asylbewerber</b>									
<b>Maßnahme: 002-Neubau Anschlussunterbringung Asylbewerber</b>									
1	+ Einzahlungen aus Investitionszuwendungen	0,00	0,00	0,00	0,00	0,00	0,00	0,00	0,00
2	+ Einzahlungen aus Investitionsbeiträgen und ähnlichen Entgelten für Investitionstätigkeit	0,00	0,00	0,00	0,00	0,00	0,00	0,00	0,00
3	+ Einzahlungen aus der Veräußerung von Sachvermögen	0,00	0,00	0,00	0,00	0,00	0,00	0,00	0,00
4	+ Einzahlungen aus der Veräußerung von Finanzvermögen	0,00	0,00	0,00	0,00	0,00	0,00	0,00	0,00
5	+ Einzahlungen für sonstige Investitionstätigkeit	0,00	0,00	0,00	0,00	0,00	0,00	0,00	0,00
<b>6</b>	<b>= Summe der Einzahlungen aus Investitionstätigkeit</b>	<b>0,00</b>	<b>0,00</b>	<b>0,00</b>	<b>0,00</b>	<b>0,00</b>	<b>0,00</b>	<b>0,00</b>	<b>0,00</b>
7	- Auszahlungen für den Erwerb von Grundstücken und Gebäuden	0,00	0,00	0,00	0,00	0,00	0,00	0,00	0,00
8	- Auszahlungen für Baumaßnahmen	0,00	0,00	0,00	0,00	0,00	0,00	0,00	0,00
9	- Auszahlungen für den Erwerb von beweglichem Sachvermögen	0,00	0,00	0,00	0,00	0,00	0,00	0,00	0,00
10	- Auszahlungen für den Erwerb von Finanzvermögen	0,00	0,00	0,00	0,00	0,00	0,00	0,00	0,00
11	- Auszahlungen für Investitionsförderungsmaßnahmen	0,00	0,00	0,00	0,00	0,00	0,00	0,00	0,00
12	- Auszahlungen für den Erwerb von immateriellen Vermögensgegenständen	0,00	0,00	0,00	0,00	0,00	0,00	0,00	0,00
<b>13</b>	<b>= Summe der Auszahlungen aus Investitionstätigkeit</b>	<b>0,00</b>	<b>0,00</b>	<b>0,00</b>	<b>0,00</b>	<b>0,00</b>	<b>0,00</b>	<b>0,00</b>	<b>0,00</b>
<b>14</b>	<b>= Saldo aus Investitionstätigkeit</b>	<b>0,00</b>	<b>0,00</b>	<b>0,00</b>	<b>0,00</b>	<b>0,00</b>	<b>0,00</b>	<b>0,00</b>	<b>0,00</b>
15	- Aktivierte Eigenleistungen	0,00	0,00	0,00	0,00	0,00	0,00	0,00	0,00
<b>16</b>	<b>= Gesamtkosten der Maßnahme</b>	<b>0,00</b>	<b>0,00</b>	<b>0,00</b>	<b>0,00</b>	<b>0,00</b>	<b>0,00</b>	<b>0,00</b>	<b>0,00</b>

**Teilergebnisrechnung mit Planvergleich**

**31.80.0000 Wohngeldbehörde und Sozialstelle**

Nr.	Teilergebnisrechnung	Ergebnis						Ermächtigungs- übertragung aus	verfügbare Mittel abzgl. Ergebnis	Ermächtigungs- übertragung ins Folgejahr
		2018 EUR	2019 EUR	Ergebnis	Vergleich Ergeb. / Ansatz (Sp. 3 - 2)	Ergänz. Fest- legungen im HH-Vollzug	2018 EUR			
	<b>Ertrags- und Aufwandsarten</b>	1	2	3	4	5	6	7	8	
1	Steuern und ähnliche Abgaben	0,00	0,00	0,00	0,00	0,00	0,00	0,00	0,00	
2	+ Zuweisungen und Zuwendungen, Umlagen	0,00	0,00	0,00	0,00	0,00	0,00	0,00	0,00	
3	+ Aufgelöste Investitionszuwendungen und -beiträge	0,00	0,00	0,00	0,00	0,00	0,00	0,00	0,00	
4	+ Sonstige Transfererträge	0,00	0,00	0,00	0,00	0,00	0,00	0,00	0,00	
5	+ Entgelte für öffentliche Leistungen oder Einrichtungen	0,00	0,00	0,00	0,00	0,00	0,00	0,00	0,00	
6	+ Sonstige privatrechtliche Leistungsentgelte	0,00	0,00	0,00	0,00	0,00	0,00	0,00	0,00	
7	+ Kostenerstattungen und Kostenumlagen	0,00	0,00	0,00	0,00	0,00	0,00	0,00	0,00	
8	+ Zinsen und ähnliche Erträge	0,00	0,00	0,00	0,00	0,00	0,00	0,00	0,00	
9	+ Aktivierte Eigenleistungen und Bestandsveränderungen	0,00	0,00	0,00	0,00	0,00	0,00	0,00	0,00	
10	+ Sonstige ordentliche Erträge	0,00	0,00	0,00	0,00	0,00	0,00	0,00	0,00	
<b>11</b>	<b>= Anteilige ordentliche Erträge</b>	<b>0,00</b>	<b>0,00</b>	<b>0,00</b>	<b>0,00</b>	<b>0,00</b>	<b>0,00</b>	<b>0,00</b>	<b>0,00</b>	
12	- Personalaufwendungen	0,00	81.400,00	95.236,51	13.836,51	0,00	0,00	-13.836,51	0,00	
13	- Versorgungsaufwendungen	0,00	0,00	9.946,71	9.946,71	0,00	0,00	-9.946,71	0,00	
14	- Aufwendungen für Sach- und Dienstleistungen	0,00	6.200,00	4.278,88	-1.921,12	0,00	0,00	1.921,12	0,00	
15	- Abschreibungen	0,00	0,00	0,00	0,00	0,00	0,00	0,00	0,00	
16	- Zinsen und ähnliche Aufwendungen	0,00	0,00	0,00	0,00	0,00	0,00	0,00	0,00	
17	- Transferaufwendungen	0,00	0,00	0,00	0,00	0,00	0,00	0,00	0,00	
18	- Sonstige ordentliche Aufwendungen	0,00	2.000,00	955,88	-1.044,12	0,00	0,00	1.044,12	0,00	
<b>19</b>	<b>= Anteilige ordentliche Aufwendungen</b>	<b>0,00</b>	<b>89.600,00</b>	<b>110.417,98</b>	<b>20.817,98</b>	<b>0,00</b>	<b>0,00</b>	<b>-20.817,98</b>	<b>0,00</b>	
<b>20</b>	<b>= Anteiliges ordentliches Ergebnis</b>	<b>0,00</b>	<b>-89.600,00</b>	<b>-110.417,98</b>	<b>-20.817,98</b>	<b>0,00</b>	<b>0,00</b>	<b>20.817,98</b>	<b>0,00</b>	
21	+ Erträge aus internen Leistungen	0,00	0,00	0,00	0,00	0,00	0,00	0,00	0,00	
22	- Aufwendungen für interne Leistungen	0,00	29.900,00	3.585,25	-26.314,75	0,00	0,00	26.314,75	0,00	
23	- Kalkulatorische Kosten	0,00	0,00	0,00	0,00	0,00	0,00	0,00	0,00	
<b>24</b>	<b>= Kalkulatorisches Ergebnis</b>	<b>0,00</b>	<b>-29.900,00</b>	<b>-3.585,25</b>	<b>26.314,75</b>	<b>0,00</b>	<b>0,00</b>	<b>-26.314,75</b>	<b>0,00</b>	
<b>25</b>	<b>= Nettoressourcenbedarf/-überschuss</b>	<b>0,00</b>	<b>-119.500,00</b>	<b>-114.003,23</b>	<b>5.496,77</b>	<b>0,00</b>	<b>0,00</b>	<b>-5.496,77</b>	<b>0,00</b>	

**Teilfinanzrechnung mit Planvergleich**

**31.80.0000 Wohngeldbehörde und Sozialstelle**

Nr.	Teilfinanzrechnung Einzahlungs- und Auszahlungsarten	Ergebnis		Fortgeschrieb. Ansatz		Ergebnis		Vergleich Ergeb./ Ansatz Sp. 3 - 2)		Ergänz. Fest- legungen im HH-Vollzug		Ermächtigungs- übertragung aus 2018 EUR		verfügbare Mittel abzgl. Ergebnis		Ermächtigungs- übertragung ins Folgejahr		
		2018 EUR	2019 EUR	2019 EUR	2019 EUR	2019 EUR	2019 EUR	2019 EUR	2019 EUR	2019 EUR	2019 EUR	2019 EUR	2019 EUR	2019 EUR	2019 EUR	2019 EUR	2019 EUR	2019 EUR
1	+ Summe der Einzahlungen aus laufender Verwaltungstätigkeit	0,00	0,00	0,00	0,00	0,00	0,00	0,00	0,00	0,00	0,00	0,00	0,00	0,00	0,00	0,00	0,00	0,00
2	- Summe der Auszahlungen aus laufender Verwaltungstätigkeit	0,00	89.600,00	109.899,75	89.600,00	109.899,75	20.299,75	20.299,75	20.299,75	0,00	0,00	0,00	0,00	-20.299,75	0,00	0,00	0,00	0,00
<b>3</b>	<b>= Anteiliger Zahlungsmittelüberschuss/Zahlungsmittelbedarf aus laufender Verwaltungstätigkeit</b>	<b>0,00</b>	<b>-89.600,00</b>	<b>-109.899,75</b>	<b>-89.600,00</b>	<b>-109.899,75</b>	<b>-20.299,75</b>	<b>-20.299,75</b>	<b>-20.299,75</b>	<b>0,00</b>	<b>0,00</b>	<b>0,00</b>	<b>0,00</b>	<b>20.299,75</b>	<b>0,00</b>	<b>0,00</b>	<b>0,00</b>	<b>0,00</b>
4	+ Einzahlungen aus Investitionszuwendungen	0,00	0,00	0,00	0,00	0,00	0,00	0,00	0,00	0,00	0,00	0,00	0,00	0,00	0,00	0,00	0,00	0,00
5	+ Einzahlungen aus Investitionsbeiträgen und ähnlichen Entgelten für Investitionstätigkeit	0,00	0,00	0,00	0,00	0,00	0,00	0,00	0,00	0,00	0,00	0,00	0,00	0,00	0,00	0,00	0,00	0,00
6	+ Einzahlungen aus der Veräußerung von Sachvermögen	0,00	0,00	0,00	0,00	0,00	0,00	0,00	0,00	0,00	0,00	0,00	0,00	0,00	0,00	0,00	0,00	0,00
7	+ Einzahlungen aus der Veräußerung von Finanzvermögen	0,00	0,00	0,00	0,00	0,00	0,00	0,00	0,00	0,00	0,00	0,00	0,00	0,00	0,00	0,00	0,00	0,00
8	+ Einzahlungen für sonstige Investitionstätigkeit	0,00	0,00	0,00	0,00	0,00	0,00	0,00	0,00	0,00	0,00	0,00	0,00	0,00	0,00	0,00	0,00	0,00
<b>9</b>	<b>= Summe der Einzahlungen aus Investitionstätigkeit</b>	<b>0,00</b>	<b>0,00</b>	<b>0,00</b>	<b>0,00</b>	<b>0,00</b>	<b>0,00</b>	<b>0,00</b>	<b>0,00</b>	<b>0,00</b>	<b>0,00</b>	<b>0,00</b>	<b>0,00</b>	<b>0,00</b>	<b>0,00</b>	<b>0,00</b>	<b>0,00</b>	<b>0,00</b>
10	- Auszahlungen für den Erwerb von Grundstücken und Gebäuden	0,00	0,00	0,00	0,00	0,00	0,00	0,00	0,00	0,00	0,00	0,00	0,00	0,00	0,00	0,00	0,00	0,00
11	- Auszahlungen für Baumaßnahmen	0,00	0,00	0,00	0,00	0,00	0,00	0,00	0,00	0,00	0,00	0,00	0,00	0,00	0,00	0,00	0,00	0,00
12	- Auszahlungen für den Erwerb von beweglichem Sachvermögen	0,00	0,00	0,00	0,00	0,00	0,00	0,00	0,00	0,00	0,00	0,00	0,00	0,00	0,00	0,00	0,00	0,00
13	- Auszahlungen für den Erwerb von Finanzvermögen	0,00	0,00	0,00	0,00	0,00	0,00	0,00	0,00	0,00	0,00	0,00	0,00	0,00	0,00	0,00	0,00	0,00
14	- Auszahlungen für Investitionsförderungsmaßnahmen	0,00	0,00	0,00	0,00	0,00	0,00	0,00	0,00	0,00	0,00	0,00	0,00	0,00	0,00	0,00	0,00	0,00
15	- Auszahlungen für den Erwerb von immateriellen Vermögensgegenständen	0,00	0,00	0,00	0,00	0,00	0,00	0,00	0,00	0,00	0,00	0,00	0,00	0,00	0,00	0,00	0,00	0,00
<b>16</b>	<b>= Summe der Auszahlungen aus Investitionstätigkeit</b>	<b>0,00</b>	<b>0,00</b>	<b>0,00</b>	<b>0,00</b>	<b>0,00</b>	<b>0,00</b>	<b>0,00</b>	<b>0,00</b>	<b>0,00</b>	<b>0,00</b>	<b>0,00</b>	<b>0,00</b>	<b>0,00</b>	<b>0,00</b>	<b>0,00</b>	<b>0,00</b>	<b>0,00</b>
<b>17</b>	<b>= Anteiliger Finanzierungsmitteleüberschuss/-bedarf aus Investitionstätigkeit</b>	<b>0,00</b>	<b>0,00</b>	<b>0,00</b>	<b>0,00</b>	<b>0,00</b>	<b>0,00</b>	<b>0,00</b>	<b>0,00</b>	<b>0,00</b>	<b>0,00</b>	<b>0,00</b>	<b>0,00</b>	<b>0,00</b>	<b>0,00</b>	<b>0,00</b>	<b>0,00</b>	<b>0,00</b>
<b>18</b>	<b>= Anteiliger Finanzierungsmitteleüberschuss/-bedarf</b>	<b>0,00</b>	<b>-89.600,00</b>	<b>-109.899,75</b>	<b>-89.600,00</b>	<b>-109.899,75</b>	<b>-20.299,75</b>	<b>-20.299,75</b>	<b>-20.299,75</b>	<b>0,00</b>	<b>0,00</b>	<b>0,00</b>	<b>0,00</b>	<b>20.299,75</b>	<b>0,00</b>	<b>0,00</b>	<b>0,00</b>	<b>0,00</b>



**Teilergebnisrechnung mit Planvergleich**

**54.70.0000 Förderung des öffentlichen Nahverkehrs**

Nr.	Teilergebnisrechnung	Ergebnis		Fortgeschrieb. Ansatz	Ergebnis	Vergleich Ergeb. / Ansatz (Sp. 3 - 2)	Ergänz. Festlegungen im HH-Vollzug	Ermächtigungsübertragung aus	verfügbare Mittel abzgl. Ergebnis	Ermächtigungsübertragung ins Folgejahr
		2018 EUR	2019 EUR							
	Ertrags- und Aufwandsarten	1	2	3	4	5	6	7	8	
1	Steuern und ähnliche Abgaben	0,00	0,00	0,00	0,00	0,00	0,00	0,00	0,00	0,00
2	+ Zuweisungen und Zuwendungen, Umlagen	0,00	0,00	0,00	0,00	0,00	0,00	0,00	0,00	0,00
3	+ Aufgelöste Investitionszuwendungen und -beiträge	0,00	14.400,00	0,00	-14.400,00	0,00	0,00	14.400,00	0,00	0,00
4	+ Sonstige Transfererträge	0,00	0,00	0,00	0,00	0,00	0,00	0,00	0,00	0,00
5	+ Entgelte für öffentliche Leistungen oder Einrichtungen	0,00	0,00	0,00	0,00	0,00	0,00	0,00	0,00	0,00
6	+ Sonstige privatrechtliche Leistungsentgelte	0,00	0,00	41.398,85	41.398,85	0,00	0,00	-41.398,85	0,00	0,00
7	+ Kostenerstattungen und Kostenumlagen	0,00	0,00	0,00	0,00	0,00	0,00	0,00	0,00	0,00
8	+ Zinsen und ähnliche Erträge	0,00	0,00	0,00	0,00	0,00	0,00	0,00	0,00	0,00
9	+ Aktivierte Eigenleistungen und Bestandsveränderungen	0,00	0,00	0,00	0,00	0,00	0,00	0,00	0,00	0,00
10	+ Sonstige ordentliche Erträge	0,00	0,00	0,00	0,00	0,00	0,00	0,00	0,00	0,00
<b>11</b>	<b>= Anteilige ordentliche Erträge</b>	<b>0,00</b>	<b>14.400,00</b>	<b>41.398,85</b>	<b>26.998,85</b>	<b>0,00</b>	<b>0,00</b>	<b>-26.998,85</b>	<b>0,00</b>	<b>0,00</b>
12	- Personalaufwendungen	0,00	0,00	0,00	0,00	0,00	0,00	0,00	0,00	0,00
13	- Versorgungsaufwendungen	0,00	0,00	0,00	0,00	0,00	0,00	0,00	0,00	0,00
14	- Aufwendungen für Sach- und Dienstleistungen	0,00	54.800,00	49.650,25	-5.149,75	0,00	0,00	5.149,75	0,00	0,00
15	- Abschreibungen	0,00	22.300,00	40.285,39	17.985,39	0,00	0,00	-17.985,39	0,00	0,00
16	- Zinsen und ähnliche Aufwendungen	0,00	0,00	0,00	0,00	0,00	0,00	0,00	0,00	0,00
17	- Transferaufwendungen	0,00	1.920.000,00	1.602.046,90	-317.953,10	0,00	0,00	317.953,10	0,00	0,00
18	- Sonstige ordentliche Aufwendungen	0,00	0,00	37.808,68	37.808,68	0,00	0,00	-37.808,68	0,00	0,00
<b>19</b>	<b>= Anteilige ordentliche Aufwendungen</b>	<b>0,00</b>	<b>1.997.100,00</b>	<b>1.729.791,22</b>	<b>-267.308,78</b>	<b>0,00</b>	<b>0,00</b>	<b>267.308,78</b>	<b>0,00</b>	<b>0,00</b>
<b>20</b>	<b>= Anteiliges ordentliches Ergebnis</b>	<b>0,00</b>	<b>-1.982.700,00</b>	<b>-1.688.392,37</b>	<b>294.307,63</b>	<b>0,00</b>	<b>0,00</b>	<b>-294.307,63</b>	<b>0,00</b>	<b>0,00</b>
21	+ Erträge aus internen Leistungen	0,00	0,00	0,00	0,00	0,00	0,00	0,00	0,00	0,00
22	- Aufwendungen für interne Leistungen	0,00	12.700,00	1.132,89	-11.567,11	0,00	0,00	11.567,11	0,00	0,00
23	- Kalkulatorische Kosten	0,00	0,00	0,00	0,00	0,00	0,00	0,00	0,00	0,00
<b>24</b>	<b>= Kalkulatorisches Ergebnis</b>	<b>0,00</b>	<b>-12.700,00</b>	<b>-1.132,89</b>	<b>11.567,11</b>	<b>0,00</b>	<b>0,00</b>	<b>-11.567,11</b>	<b>0,00</b>	<b>0,00</b>
<b>25</b>	<b>= Nettoressourcenbedarf/-überschuss</b>	<b>0,00</b>	<b>-1.995.400,00</b>	<b>-1.689.525,26</b>	<b>305.874,74</b>	<b>0,00</b>	<b>0,00</b>	<b>-305.874,74</b>	<b>0,00</b>	<b>0,00</b>

**Teilfinanzrechnung mit Planvergleich**

**54.70.0000 Förderung des öffentlichen Nahverkehrs**

Nr.	Teilfinanzrechnung Einzahlungs- und Auszahlungsarten	Ergebnis		Fortgeschrieb. Ansatz		Ergebnis		Vergleich Ergeb./ Ansatz Sp. 3 - 2)		Ergänz. Festlegungen im HH-Vollzug		Ermächtigungsübertragung aus 2018		verfügbare Mittel abzgl. Ergebnis		Ermächtigungsübertragung ins Folgejahr	
		2018 EUR	2019 EUR	2019 EUR	2019 EUR	2019 EUR	2019 EUR	2019 EUR	2019 EUR	2019 EUR	2018 EUR	2018 EUR	2018 EUR	2018 EUR	2018 EUR	2018 EUR	2018 EUR
1	+ Summe der Einzahlungen aus laufender Verwaltungstätigkeit	0,00	0,00	0,00	41.398,85	41.398,85	0,00	0,00	0,00	0,00	0,00	0,00	0,00	-41.398,85	0,00	0,00	
2	- Summe der Auszahlungen aus laufender Verwaltungstätigkeit	0,00	1.974.800,00	1.686.257,74	-288.542,26	-288.542,26	0,00	0,00	0,00	0,00	0,00	0,00	0,00	288.542,26	0,00	0,00	
<b>3</b>	<b>= Anteiliger Zahlungsmittelüberschuss/Zahlungsmittelbedarf aus laufender Verwaltungstätigkeit</b>	<b>0,00</b>	<b>-1.974.800,00</b>	<b>-1.644.858,89</b>	<b>329.941,11</b>	<b>329.941,11</b>	<b>0,00</b>	<b>0,00</b>	<b>0,00</b>	<b>0,00</b>	<b>0,00</b>	<b>0,00</b>	<b>0,00</b>	<b>-329.941,11</b>	<b>0,00</b>	<b>0,00</b>	
4	+ Einzahlungen aus Investitionszuwendungen	0,00	720.000,00	856,80	-719.143,20	-719.143,20	0,00	0,00	0,00	0,00	0,00	0,00	0,00	719.143,20	0,00	0,00	
5	+ Einzahlungen aus Investitionsbeiträgen und ähnlichen Entgelten für Investitionstätigkeit	0,00	0,00	0,00	0,00	0,00	0,00	0,00	0,00	0,00	0,00	0,00	0,00	0,00	0,00	0,00	
6	+ Einzahlungen aus der Veräußerung von Sachvermögen	0,00	0,00	0,00	0,00	0,00	0,00	0,00	0,00	0,00	0,00	0,00	0,00	0,00	0,00	0,00	
7	+ Einzahlungen aus der Veräußerung von Finanzvermögen	0,00	0,00	0,00	0,00	0,00	0,00	0,00	0,00	0,00	0,00	0,00	0,00	0,00	0,00	0,00	
8	+ Einzahlungen für sonstige Investitionstätigkeit	0,00	0,00	0,00	0,00	0,00	0,00	0,00	0,00	0,00	0,00	0,00	0,00	0,00	0,00	0,00	
<b>9</b>	<b>= Summe der Einzahlungen aus Investitionstätigkeit</b>	<b>0,00</b>	<b>720.000,00</b>	<b>856,80</b>	<b>-719.143,20</b>	<b>-719.143,20</b>	<b>0,00</b>	<b>0,00</b>	<b>0,00</b>	<b>0,00</b>	<b>0,00</b>	<b>0,00</b>	<b>0,00</b>	<b>719.143,20</b>	<b>0,00</b>	<b>0,00</b>	
10	- Auszahlungen für den Erwerb von Grundstücken und Gebäuden	0,00	0,00	0,00	0,00	0,00	0,00	0,00	0,00	0,00	0,00	0,00	0,00	0,00	0,00	0,00	
11	- Auszahlungen für Baumaßnahmen	0,00	120.000,00	23.734,81	-96.265,19	-96.265,19	0,00	0,00	0,00	0,00	0,00	0,00	0,00	96.265,19	0,00	0,00	
12	- Auszahlungen für den Erwerb von beweglichem Sachvermögen	0,00	0,00	0,00	0,00	0,00	0,00	0,00	0,00	0,00	0,00	0,00	0,00	0,00	0,00	0,00	
13	- Auszahlungen für den Erwerb von Finanzvermögen	0,00	0,00	0,00	0,00	0,00	0,00	0,00	0,00	0,00	0,00	0,00	0,00	0,00	0,00	0,00	
14	- Auszahlungen für Investitionsförderungsmaßnahmen	0,00	1.750.000,00	602.649,68	-1.147.350,32	-1.147.350,32	0,00	0,00	0,00	0,00	0,00	0,00	0,00	0,00	0,00	0,00	
15	- Auszahlungen für den Erwerb von immateriellen Vermögensgegenständen	0,00	0,00	0,00	0,00	0,00	0,00	0,00	0,00	0,00	0,00	0,00	0,00	0,00	0,00	0,00	
<b>16</b>	<b>= Summe der Auszahlungen aus Investitionstätigkeit</b>	<b>0,00</b>	<b>1.870.000,00</b>	<b>626.384,49</b>	<b>-1.243.615,51</b>	<b>-1.243.615,51</b>	<b>0,00</b>	<b>0,00</b>	<b>0,00</b>	<b>0,00</b>	<b>0,00</b>	<b>0,00</b>	<b>0,00</b>	<b>96.265,19</b>	<b>0,00</b>	<b>0,00</b>	
<b>17</b>	<b>= Anteiliger Finanzierungsmitteleüberschuss/-bedarf aus Investitionstätigkeit</b>	<b>0,00</b>	<b>-1.150.000,00</b>	<b>-625.527,69</b>	<b>524.472,31</b>	<b>524.472,31</b>	<b>0,00</b>	<b>0,00</b>	<b>0,00</b>	<b>0,00</b>	<b>0,00</b>	<b>0,00</b>	<b>0,00</b>	<b>622.878,01</b>	<b>0,00</b>	<b>0,00</b>	
<b>18</b>	<b>= Anteiliger Finanzierungsmitteleüberschuss/-bedarf</b>	<b>0,00</b>	<b>-3.124.800,00</b>	<b>-2.270.386,58</b>	<b>854.413,42</b>	<b>854.413,42</b>	<b>0,00</b>	<b>0,00</b>	<b>0,00</b>	<b>0,00</b>	<b>0,00</b>	<b>0,00</b>	<b>0,00</b>	<b>292.936,90</b>	<b>0,00</b>	<b>0,00</b>	

### Finanzrechnung der Investitionsmaßnahmen

Nr.	Teilinvestitionsrechnung Einzahlungs- und Auszahlungsarten	Ergebnis		Fortgeschrieb. Ansatz	Ergebnis 2019 EUR	Vergleich Ergeb./ Ansatz (Sp. 3 - 2) EUR	Ergänz. Fest- legungen im HH-Vollzug EUR	Ermächtigungs- übertragung aus 2018 EUR	verfügbare Mittel abzgl. Ergebnis EUR	Ermächtigungs- übertragung ins Folgejahr EUR
		2018 EUR	1							
<b>Produkt: Maßnahme: 54.70.0000-Förderung des öffentlichen Nahverkehrs 001-Nahverkehrskonzept Bus/Bahn</b>										
1	+ Einzahlungen aus Investitionszuwendungen	0,00	0,00	0,00	856,80	856,80	0,00	0,00	-856,80	0,00
2	+ Einzahlungen aus Investitionsbeiträgen und ähnlichen Entgelten für Investitionstätigkeit	0,00	0,00	0,00	0,00	0,00	0,00	0,00	0,00	0,00
3	+ Einzahlungen aus der Veräußerung von Sachvermögen	0,00	0,00	0,00	0,00	0,00	0,00	0,00	0,00	0,00
4	+ Einzahlungen aus der Veräußerung von Finanzvermögen	0,00	0,00	0,00	0,00	0,00	0,00	0,00	0,00	0,00
5	+ Einzahlungen für sonstige Investitionstätigkeit	0,00	0,00	0,00	0,00	0,00	0,00	0,00	0,00	0,00
<b>6</b>	<b>= Summe der Einzahlungen aus Investitionstätigkeit</b>	<b>0,00</b>	<b>0,00</b>	<b>0,00</b>	<b>856,80</b>	<b>856,80</b>	<b>0,00</b>	<b>0,00</b>	<b>-856,80</b>	<b>0,00</b>
7	- Auszahlungen für den Erwerb von Grundstücken und Gebäuden	0,00	0,00	0,00	0,00	0,00	0,00	0,00	0,00	0,00
8	- Auszahlungen für Baumaßnahmen	0,00	120.000,00	120.000,00	23.734,81	-96.265,19	0,00	0,00	96.265,19	0,00
9	- Auszahlungen für den Erwerb von beweglichem Sachvermögen	0,00	0,00	0,00	0,00	0,00	0,00	0,00	0,00	0,00
10	- Auszahlungen für den Erwerb von Finanzvermögen	0,00	0,00	0,00	0,00	0,00	0,00	0,00	0,00	0,00
11	- Auszahlungen für Investitionsförderungsmaßnahmen	0,00	0,00	0,00	0,00	0,00	0,00	0,00	0,00	0,00
12	- Auszahlungen für den Erwerb von immateriellen Vermögensgegenständen	0,00	0,00	0,00	0,00	0,00	0,00	0,00	0,00	0,00
<b>13</b>	<b>= Summe der Auszahlungen aus Investitionstätigkeit</b>	<b>0,00</b>	<b>120.000,00</b>	<b>120.000,00</b>	<b>23.734,81</b>	<b>-96.265,19</b>	<b>0,00</b>	<b>0,00</b>	<b>96.265,19</b>	<b>0,00</b>
<b>14</b>	<b>= Saldo aus Investitionstätigkeit</b>	<b>0,00</b>	<b>-120.000,00</b>	<b>-120.000,00</b>	<b>-22.878,01</b>	<b>97.121,99</b>	<b>0,00</b>	<b>0,00</b>	<b>-97.121,99</b>	<b>0,00</b>
15	- Aktivierte Eigenleistungen	0,00	0,00	0,00	0,00	0,00	0,00	0,00	0,00	0,00
<b>16</b>	<b>= Gesamtkosten der Maßnahme</b>	<b>0,00</b>	<b>-120.000,00</b>	<b>-120.000,00</b>	<b>-22.878,01</b>	<b>97.121,99</b>	<b>0,00</b>	<b>0,00</b>	<b>-97.121,99</b>	<b>0,00</b>

### Finanzrechnung der Investitionsmaßnahmen

Nr.	Teilinvestitionsrechnung	Ergebnis 2018 EUR	Fortgeschrieb. Ansatz 2019 EUR	Ergebnis 2019 EUR	Vergleich Ergeb./ Ansatz (Sp. 3 - 2) EUR	Ergänz. Fest- legungen im HH-Vollzug EUR	Ermächtigungs- übertragung aus 2018 EUR	verfügbare Mittel abzgl. Ergebnis EUR	Ermächtigungs- übertragung ins Folgejahr EUR
		1	2	3	4	5	6	7	8
<b>Produkt: 54.70.0000-Förderung des öffentlichen Nahverkehrs</b>									
<b>Maßnahme: 002-Stadtbahn</b>									
1	+ Einzahlungen aus Investitionszuwendungen	0,00	720.000,00	0,00	-720.000,00	0,00	0,00	720.000,00	0,00
2	+ Einzahlungen aus Investitionsbeiträgen und ähnlichen Entgelten für Investitionstätigkeit	0,00	0,00	0,00	0,00	0,00	0,00	0,00	0,00
3	+ Einzahlungen aus der Veräußerung von Sachvermögen	0,00	0,00	0,00	0,00	0,00	0,00	0,00	0,00
4	+ Einzahlungen aus der Veräußerung von Finanzvermögen	0,00	0,00	0,00	0,00	0,00	0,00	0,00	0,00
5	+ Einzahlungen für sonstige Investitionstätigkeit	0,00	0,00	0,00	0,00	0,00	0,00	0,00	0,00
<b>6</b>	<b>= Summe der Einzahlungen aus Investitionstätigkeit</b>	<b>0,00</b>	<b>720.000,00</b>	<b>0,00</b>	<b>-720.000,00</b>	<b>0,00</b>	<b>0,00</b>	<b>720.000,00</b>	<b>0,00</b>
7	- Auszahlungen für den Erwerb von Grundstücken und Gebäuden	0,00	0,00	0,00	0,00	0,00	0,00	0,00	0,00
8	- Auszahlungen für Baumaßnahmen	0,00	0,00	0,00	0,00	0,00	0,00	0,00	0,00
9	- Auszahlungen für den Erwerb von beweglichem Sachvermögen	0,00	0,00	0,00	0,00	0,00	0,00	0,00	0,00
10	- Auszahlungen für den Erwerb von Finanzvermögen	0,00	0,00	0,00	0,00	0,00	0,00	0,00	0,00
11	- Auszahlungen für Investitionsförderungsmaßnahmen	0,00	1.750.000,00	602.649,68	-1.147.350,32	-1.147.350,32	0,00	0,00	0,00
12	- Auszahlungen für den Erwerb von immateriellen Vermögensgegenständen	0,00	0,00	0,00	0,00	0,00	0,00	0,00	0,00
<b>13</b>	<b>= Summe der Auszahlungen aus Investitionstätigkeit</b>	<b>0,00</b>	<b>1.750.000,00</b>	<b>602.649,68</b>	<b>-1.147.350,32</b>	<b>-1.147.350,32</b>	<b>0,00</b>	<b>0,00</b>	<b>0,00</b>
<b>14</b>	<b>= Saldo aus Investitionstätigkeit</b>	<b>0,00</b>	<b>-1.030.000,00</b>	<b>-602.649,68</b>	<b>427.350,32</b>	<b>1.147.350,32</b>	<b>0,00</b>	<b>720.000,00</b>	<b>0,00</b>
15	- Aktivierte Eigenleistungen	0,00	0,00	0,00	0,00	0,00	0,00	0,00	0,00
<b>16</b>	<b>= Gesamtkosten der Maßnahme</b>	<b>0,00</b>	<b>-1.030.000,00</b>	<b>-602.649,68</b>	<b>427.350,32</b>	<b>1.147.350,32</b>	<b>0,00</b>	<b>720.000,00</b>	<b>0,00</b>

**Teilergebnisrechnung mit Planvergleich**

**55.51.0000 Förderung der Landwirtschaft**

Nr.	Teilergebnisrechnung	Ergebnis		Fortgeschrieb. Ansatz	Ergebnis	Vergleich Ergeb. / Ansatz (Sp. 3 - 2)	Ergänz. Festlegungen im HH-Vollzug	Ermächtigungsübertragung aus	verfügbare Mittel abzgl. Ergebnis	Ermächtigungsübertragung ins Folgejahr
		2018 EUR	2019 EUR							
	<b>Ertrags- und Aufwandsarten</b>	1	2	3	4	5	6	7	8	
1	Steuern und ähnliche Abgaben	0,00	0,00	0,00	0,00	0,00	0,00	0,00	0,00	0,00
2	+ Zuweisungen und Zuwendungen, Umlagen	0,00	0,00	0,00	0,00	0,00	0,00	0,00	0,00	0,00
3	+ Aufgelöste Investitionszuwendungen und -beiträge	0,00	0,00	0,00	0,00	0,00	0,00	0,00	0,00	0,00
4	+ Sonstige Transfererträge	0,00	0,00	0,00	0,00	0,00	0,00	0,00	0,00	0,00
5	+ Entgelte für öffentliche Leistungen oder Einrichtungen	0,00	0,00	0,00	0,00	0,00	0,00	0,00	0,00	0,00
6	+ Sonstige privatrechtliche Leistungsentgelte	0,00	0,00	0,00	0,00	0,00	0,00	0,00	0,00	0,00
7	+ Kostenerstattungen und Kostenumlagen	0,00	0,00	0,00	0,00	0,00	0,00	0,00	0,00	0,00
8	+ Zinsen und ähnliche Erträge	0,00	0,00	0,00	0,00	0,00	0,00	0,00	0,00	0,00
9	+ Aktivierte Eigenleistungen und Bestandsveränderungen	0,00	0,00	0,00	0,00	0,00	0,00	0,00	0,00	0,00
10	+ Sonstige ordentliche Erträge	0,00	0,00	0,00	0,00	0,00	0,00	0,00	0,00	0,00
<b>11</b>	<b>= Anteilige ordentliche Erträge</b>	<b>0,00</b>	<b>0,00</b>	<b>0,00</b>	<b>0,00</b>	<b>0,00</b>	<b>0,00</b>	<b>0,00</b>	<b>0,00</b>	<b>0,00</b>
12	- Personalaufwendungen	0,00	0,00	0,00	0,00	0,00	0,00	0,00	0,00	0,00
13	- Versorgungsaufwendungen	0,00	0,00	0,00	0,00	0,00	0,00	0,00	0,00	0,00
14	- Aufwendungen für Sach- und Dienstleistungen	0,00	63.500,00	39.396,33	-24.103,67	0,00	0,00	24.103,67	0,00	0,00
15	- Abschreibungen	0,00	2.600,00	425,07	-2.174,93	0,00	0,00	2.174,93	0,00	0,00
16	- Zinsen und ähnliche Aufwendungen	0,00	0,00	0,00	0,00	0,00	0,00	0,00	0,00	0,00
17	- Transferaufwendungen	0,00	0,00	0,00	0,00	0,00	0,00	0,00	0,00	0,00
18	- Sonstige ordentliche Aufwendungen	0,00	100,00	86,24	-13,76	0,00	0,00	13,76	0,00	0,00
<b>19</b>	<b>= Anteilige ordentliche Aufwendungen</b>	<b>0,00</b>	<b>66.200,00</b>	<b>39.907,64</b>	<b>-26.292,36</b>	<b>0,00</b>	<b>0,00</b>	<b>26.292,36</b>	<b>0,00</b>	<b>0,00</b>
<b>20</b>	<b>= Anteiliges ordentliches Ergebnis</b>	<b>0,00</b>	<b>-66.200,00</b>	<b>-39.907,64</b>	<b>26.292,36</b>	<b>0,00</b>	<b>0,00</b>	<b>-26.292,36</b>	<b>0,00</b>	<b>0,00</b>
21	+ Erträge aus internen Leistungen	0,00	0,00	0,00	0,00	0,00	0,00	0,00	0,00	0,00
22	- Aufwendungen für interne Leistungen	0,00	101.200,00	77.305,82	-23.894,18	0,00	0,00	23.894,18	0,00	0,00
23	- Kalkulatorische Kosten	0,00	0,00	0,00	0,00	0,00	0,00	0,00	0,00	0,00
<b>24</b>	<b>= Kalkulatorisches Ergebnis</b>	<b>0,00</b>	<b>-101.200,00</b>	<b>-77.305,82</b>	<b>23.894,18</b>	<b>0,00</b>	<b>0,00</b>	<b>-23.894,18</b>	<b>0,00</b>	<b>0,00</b>
<b>25</b>	<b>= Nettoressourcenbedarf/-überschuss</b>	<b>0,00</b>	<b>-167.400,00</b>	<b>-117.213,46</b>	<b>50.186,54</b>	<b>0,00</b>	<b>0,00</b>	<b>-50.186,54</b>	<b>0,00</b>	<b>0,00</b>

**Teilfinanzrechnung mit Planvergleich**

**55.51.0000 Förderung der Landwirtschaft**

Nr.	Teilfinanzrechnung Einzahlungs- und Auszahlungsarten	Ergebnis		Fortgeschrieb. Ansatz		Ergebnis		Vergleich Ergeb./ Ansatz Sp. 3 - 2)		Ergänz. Fest- legungen im HH-Vollzug		Ermächtigungs- übertragung aus 2018 EUR		verfügbare Mittel abzgl. Ergebnis		Ermächtigungs- übertragung ins Folgejahr		
		2018 EUR	2019 EUR	2019 EUR	2019 EUR	2019 EUR	2019 EUR	2019 EUR	2019 EUR	2019 EUR	2019 EUR	2019 EUR	2019 EUR	2019 EUR	2019 EUR	2019 EUR	2019 EUR	2019 EUR
1	+ Summe der Einzahlungen aus laufender Verwaltungstätigkeit	0,00	0,00	0,00	0,00	0,00	0,00	0,00	0,00	0,00	0,00	0,00	0,00	0,00	0,00	0,00	0,00	0,00
2	- Summe der Auszahlungen aus laufender Verwaltungstätigkeit	0,00	63.600,00	39.482,57	63.600,00	39.482,57	63.600,00	-24.117,43	-24.117,43	0,00	0,00	0,00	0,00	24.117,43	24.117,43	0,00	0,00	0,00
3	= Anteiliger Zahlungsmittelüberschuss/Zahlungsmittelbedarf aus laufender Verwaltungstätigkeit	0,00	-63.600,00	-39.482,57	-63.600,00	-39.482,57	-63.600,00	24.117,43	24.117,43	0,00	0,00	0,00	0,00	-24.117,43	-24.117,43	0,00	0,00	0,00
4	+ Einzahlungen aus Investitionszuwendungen	0,00	0,00	0,00	0,00	0,00	0,00	0,00	0,00	0,00	0,00	0,00	0,00	0,00	0,00	0,00	0,00	0,00
5	+ Einzahlungen aus Investitionsbeiträgen und ähnlichen Entgelten für Investitionstätigkeit	0,00	0,00	0,00	0,00	0,00	0,00	0,00	0,00	0,00	0,00	0,00	0,00	0,00	0,00	0,00	0,00	0,00
6	+ Einzahlungen aus der Veräußerung von Sachvermögen	0,00	0,00	0,00	0,00	0,00	0,00	0,00	0,00	0,00	0,00	0,00	0,00	0,00	0,00	0,00	0,00	0,00
7	+ Einzahlungen aus der Veräußerung von Finanzvermögen	0,00	0,00	0,00	0,00	0,00	0,00	0,00	0,00	0,00	0,00	0,00	0,00	0,00	0,00	0,00	0,00	0,00
8	+ Einzahlungen für sonstige Investitionstätigkeit	0,00	0,00	0,00	0,00	0,00	0,00	0,00	0,00	0,00	0,00	0,00	0,00	0,00	0,00	0,00	0,00	0,00
9	= Summe der Einzahlungen aus Investitionstätigkeit	0,00	0,00	0,00	0,00	0,00	0,00	0,00	0,00	0,00	0,00	0,00	0,00	0,00	0,00	0,00	0,00	0,00
10	- Auszahlungen für den Erwerb von Grundstücken und Gebäuden	0,00	0,00	0,00	0,00	0,00	0,00	0,00	0,00	0,00	0,00	0,00	0,00	0,00	0,00	0,00	0,00	0,00
11	- Auszahlungen für Baumaßnahmen	0,00	0,00	0,00	0,00	0,00	0,00	0,00	0,00	0,00	0,00	0,00	0,00	0,00	0,00	0,00	0,00	0,00
12	- Auszahlungen für den Erwerb von beweglichem Sachvermögen	0,00	20.000,00	0,00	20.000,00	0,00	20.000,00	-20.000,00	-20.000,00	-20.000,00	-20.000,00	0,00	0,00	0,00	0,00	0,00	0,00	0,00
13	- Auszahlungen für den Erwerb von Finanzvermögen	0,00	0,00	0,00	0,00	0,00	0,00	0,00	0,00	0,00	0,00	0,00	0,00	0,00	0,00	0,00	0,00	0,00
14	- Auszahlungen für Investitionsförderungsmaßnahmen	0,00	0,00	0,00	0,00	0,00	0,00	0,00	0,00	0,00	0,00	0,00	0,00	0,00	0,00	0,00	0,00	0,00
15	- Auszahlungen für den Erwerb von immateriellen Vermögensgegenständen	0,00	0,00	0,00	0,00	0,00	0,00	0,00	0,00	0,00	0,00	0,00	0,00	0,00	0,00	0,00	0,00	0,00
16	= Summe der Auszahlungen aus Investitionstätigkeit	0,00	20.000,00	0,00	20.000,00	0,00	20.000,00	-20.000,00	-20.000,00	-20.000,00	-20.000,00	0,00	0,00	0,00	0,00	0,00	0,00	0,00
17	= Anteiliger Finanzierungsmitteleüberschuss/-bedarf aus Investitionstätigkeit	0,00	-20.000,00	0,00	-20.000,00	0,00	-20.000,00	20.000,00	20.000,00	20.000,00	20.000,00	0,00	0,00	0,00	0,00	0,00	0,00	0,00
18	= Anteiliger Finanzierungsmitteleüberschuss/-bedarf	0,00	-83.600,00	-39.482,57	-83.600,00	-39.482,57	-83.600,00	44.117,43	44.117,43	20.000,00	20.000,00	0,00	0,00	-24.117,43	-24.117,43	0,00	0,00	0,00

### Finanzrechnung der Investitionsmaßnahmen

Nr.	Teilinvestitionsrechnung Einzahlungs- und Auszahlungsarten	Ergebnis		Fortgeschrieb. Ansatz		Ergebnis		Vergleich Ergeb./ Ansatz (Sp. 3 - 2)		Ergänz. Fest- legungen im HH-Vollzug		Ermächtigungs- übertragung aus 2018 EUR		verfügbare Mittel abzgl. Ergebnis		Ermächtigungs- übertragung ins Folgejahr	
		2018 EUR	1	2019 EUR	2	2019 EUR	3	4	5	6	7	8					
<b>Produkt: 55.51.0000-Förderung der Landwirtschaft</b>																	
<b>Maßnahme: 001-Förderung der Landwirtschaft allgemein</b>																	
1	+ Einzahlungen aus Investitionszuwendungen	0,00	0,00	0,00	0,00	0,00	0,00	0,00	0,00	0,00	0,00	0,00	0,00	0,00	0,00	0,00	0,00
2	+ Einzahlungen aus Investitionsbeiträgen und ähnlichen Entgelten für Investitionstätigkeit	0,00	0,00	0,00	0,00	0,00	0,00	0,00	0,00	0,00	0,00	0,00	0,00	0,00	0,00	0,00	0,00
3	+ Einzahlungen aus der Veräußerung von Sachvermögen	0,00	0,00	0,00	0,00	0,00	0,00	0,00	0,00	0,00	0,00	0,00	0,00	0,00	0,00	0,00	0,00
4	+ Einzahlungen aus der Veräußerung von Finanzvermögen	0,00	0,00	0,00	0,00	0,00	0,00	0,00	0,00	0,00	0,00	0,00	0,00	0,00	0,00	0,00	0,00
5	+ Einzahlungen für sonstige Investitionstätigkeit	0,00	0,00	0,00	0,00	0,00	0,00	0,00	0,00	0,00	0,00	0,00	0,00	0,00	0,00	0,00	0,00
<b>6</b>	<b>= Summe der Einzahlungen aus Investitionstätigkeit</b>	<b>0,00</b>	<b>0,00</b>	<b>0,00</b>	<b>0,00</b>	<b>0,00</b>	<b>0,00</b>	<b>0,00</b>	<b>0,00</b>	<b>0,00</b>	<b>0,00</b>	<b>0,00</b>	<b>0,00</b>	<b>0,00</b>	<b>0,00</b>	<b>0,00</b>	<b>0,00</b>
7	- Auszahlungen für den Erwerb von Grundstücken und Gebäuden	0,00	0,00	0,00	0,00	0,00	0,00	0,00	0,00	0,00	0,00	0,00	0,00	0,00	0,00	0,00	0,00
8	- Auszahlungen für Baumaßnahmen	0,00	0,00	0,00	0,00	0,00	0,00	0,00	0,00	0,00	0,00	0,00	0,00	0,00	0,00	0,00	0,00
9	- Auszahlungen für den Erwerb von beweglichem Sachvermögen	0,00	20.000,00	0,00	-20.000,00	0,00	-20.000,00	0,00	-20.000,00	0,00	-20.000,00	0,00	0,00	0,00	0,00	0,00	0,00
10	- Auszahlungen für den Erwerb von Finanzvermögen	0,00	0,00	0,00	0,00	0,00	0,00	0,00	0,00	0,00	0,00	0,00	0,00	0,00	0,00	0,00	0,00
11	- Auszahlungen für Investitionsförderungsmaßnahmen	0,00	0,00	0,00	0,00	0,00	0,00	0,00	0,00	0,00	0,00	0,00	0,00	0,00	0,00	0,00	0,00
12	- Auszahlungen für den Erwerb von immateriellen Vermögensgegenständen	0,00	0,00	0,00	0,00	0,00	0,00	0,00	0,00	0,00	0,00	0,00	0,00	0,00	0,00	0,00	0,00
<b>13</b>	<b>= Summe der Auszahlungen aus Investitionstätigkeit</b>	<b>0,00</b>	<b>20.000,00</b>	<b>0,00</b>	<b>-20.000,00</b>	<b>0,00</b>	<b>-20.000,00</b>	<b>0,00</b>	<b>-20.000,00</b>	<b>-20.000,00</b>	<b>-20.000,00</b>	<b>0,00</b>	<b>0,00</b>	<b>0,00</b>	<b>0,00</b>	<b>0,00</b>	<b>0,00</b>
<b>14</b>	<b>= Saldo aus Investitionstätigkeit</b>	<b>0,00</b>	<b>-20.000,00</b>	<b>0,00</b>	<b>20.000,00</b>	<b>0,00</b>	<b>20.000,00</b>	<b>0,00</b>	<b>20.000,00</b>	<b>20.000,00</b>	<b>20.000,00</b>	<b>0,00</b>	<b>0,00</b>	<b>0,00</b>	<b>0,00</b>	<b>0,00</b>	<b>0,00</b>
15	- Aktivierte Eigenleistungen	0,00	0,00	0,00	0,00	0,00	0,00	0,00	0,00	0,00	0,00	0,00	0,00	0,00	0,00	0,00	0,00
<b>16</b>	<b>= Gesamtkosten der Maßnahme</b>	<b>0,00</b>	<b>-20.000,00</b>	<b>0,00</b>	<b>20.000,00</b>	<b>0,00</b>	<b>20.000,00</b>	<b>0,00</b>	<b>20.000,00</b>	<b>20.000,00</b>	<b>20.000,00</b>	<b>0,00</b>	<b>0,00</b>	<b>0,00</b>	<b>0,00</b>	<b>0,00</b>	<b>0,00</b>

**Teilergebnisrechnung mit Planvergleich**

**57.30.0600 Märkte**

Nr.	Teilergebnisrechnung Ertrags- und Aufwandsarten	Ergebnis		Ergebnis		Vergleich		Ergänz. Fest-		Ermächtigungs-		verfügbare		Ermächtigungs-	
		2018 EUR	2019 EUR	2019 EUR	Ergeb. / Ansatz (Sp. 3 - 2)	legungen im HH-Vollzug	2018 EUR	EUR	EUR	7	8	EUR	EUR		
1	Steuern und ähnliche Abgaben	0,00	0,00	0,00	0,00	0,00	0,00	0,00	0,00	0,00	0,00	0,00	0,00	0,00	0,00
2	+ Zuweisungen und Zuwendungen, Umlagen	0,00	0,00	0,00	0,00	0,00	0,00	0,00	0,00	0,00	0,00	0,00	0,00	0,00	0,00
3	+ Aufgelöste Investitionszuwendungen und -beiträge	0,00	0,00	0,00	0,00	0,00	0,00	0,00	0,00	0,00	0,00	0,00	0,00	0,00	0,00
4	+ Sonstige Transfererträge	0,00	0,00	0,00	0,00	0,00	0,00	0,00	0,00	0,00	0,00	0,00	0,00	0,00	0,00
5	+ Entgelte für öffentliche Leistungen oder Einrichtungen	0,00	3.500,00	3.875,21	375,21	0,00	0,00	0,00	0,00	0,00	0,00	0,00	0,00	0,00	0,00
6	+ Sonstige privatrechtliche Leistungsentgelte	0,00	0,00	0,00	0,00	0,00	0,00	0,00	0,00	0,00	0,00	0,00	0,00	0,00	0,00
7	+ Kostenerstattungen und Kostenumlagen	0,00	0,00	0,00	0,00	0,00	0,00	0,00	0,00	0,00	0,00	0,00	0,00	0,00	0,00
8	+ Zinsen und ähnliche Erträge	0,00	0,00	0,00	0,00	0,00	0,00	0,00	0,00	0,00	0,00	0,00	0,00	0,00	0,00
9	+ Aktivierte Eigenleistungen und Bestandsveränderungen	0,00	0,00	0,00	0,00	0,00	0,00	0,00	0,00	0,00	0,00	0,00	0,00	0,00	0,00
10	+ Sonstige ordentliche Erträge	0,00	0,00	0,00	0,00	0,00	0,00	0,00	0,00	0,00	0,00	0,00	0,00	0,00	0,00
11	<b>= Anteilige ordentliche Erträge</b>	<b>0,00</b>	<b>3.500,00</b>	<b>3.875,21</b>	<b>375,21</b>	<b>0,00</b>	<b>0,00</b>	<b>0,00</b>	<b>0,00</b>	<b>0,00</b>	<b>0,00</b>	<b>0,00</b>	<b>0,00</b>	<b>0,00</b>	<b>0,00</b>
12	- Personalaufwendungen	0,00	0,00	0,00	0,00	0,00	0,00	0,00	0,00	0,00	0,00	0,00	0,00	0,00	0,00
13	- Versorgungsaufwendungen	0,00	0,00	0,00	0,00	0,00	0,00	0,00	0,00	0,00	0,00	0,00	0,00	0,00	0,00
14	- Aufwendungen für Sach- und Dienstleistungen	0,00	0,00	0,00	0,00	0,00	0,00	0,00	0,00	0,00	0,00	0,00	0,00	0,00	0,00
15	- Abschreibungen	0,00	100,00	66,96	-33,04	0,00	0,00	0,00	0,00	0,00	0,00	0,00	33,04	0,00	0,00
16	- Zinsen und ähnliche Aufwendungen	0,00	0,00	0,00	0,00	0,00	0,00	0,00	0,00	0,00	0,00	0,00	0,00	0,00	0,00
17	- Transferaufwendungen	0,00	0,00	0,00	0,00	0,00	0,00	0,00	0,00	0,00	0,00	0,00	0,00	0,00	0,00
18	- Sonstige ordentliche Aufwendungen	0,00	0,00	0,00	0,00	0,00	0,00	0,00	0,00	0,00	0,00	0,00	0,00	0,00	0,00
19	<b>= Anteilige ordentliche Aufwendungen</b>	<b>0,00</b>	<b>100,00</b>	<b>66,96</b>	<b>-33,04</b>	<b>0,00</b>	<b>0,00</b>	<b>0,00</b>	<b>0,00</b>	<b>0,00</b>	<b>0,00</b>	<b>0,00</b>	<b>0,00</b>	<b>0,00</b>	<b>0,00</b>
20	<b>= Anteiliges ordentliches Ergebnis</b>	<b>0,00</b>	<b>3.400,00</b>	<b>3.808,25</b>	<b>408,25</b>	<b>0,00</b>	<b>0,00</b>	<b>0,00</b>	<b>0,00</b>	<b>0,00</b>	<b>0,00</b>	<b>0,00</b>	<b>0,00</b>	<b>0,00</b>	<b>0,00</b>
21	+ Erträge aus internen Leistungen	0,00	0,00	0,00	0,00	0,00	0,00	0,00	0,00	0,00	0,00	0,00	0,00	0,00	0,00
22	- Aufwendungen für interne Leistungen	0,00	7.500,00	3.672,13	-3.827,87	0,00	0,00	0,00	0,00	0,00	0,00	0,00	3.827,87	0,00	0,00
23	- Kalkulatorische Kosten	0,00	0,00	0,00	0,00	0,00	0,00	0,00	0,00	0,00	0,00	0,00	0,00	0,00	0,00
24	<b>= Kalkulatorisches Ergebnis</b>	<b>0,00</b>	<b>-7.500,00</b>	<b>-3.672,13</b>	<b>3.827,87</b>	<b>0,00</b>	<b>0,00</b>	<b>0,00</b>	<b>0,00</b>	<b>0,00</b>	<b>0,00</b>	<b>0,00</b>	<b>0,00</b>	<b>0,00</b>	<b>0,00</b>
25	<b>= Nettoressourcenbedarf/-überschuss</b>	<b>0,00</b>	<b>-4.100,00</b>	<b>136,12</b>	<b>4.236,12</b>	<b>0,00</b>	<b>0,00</b>	<b>0,00</b>	<b>0,00</b>	<b>0,00</b>	<b>0,00</b>	<b>0,00</b>	<b>0,00</b>	<b>0,00</b>	<b>0,00</b>



**Teilfinanzrechnung mit Planvergleich**

**57.30.0600 Märkte**

Nr.	Teilfinanzrechnung Einzahlungs- und Auszahlungsarten	Ergebnis		Fortgeschrieb. Ansatz	Ergebnis		Vergleich Ergeb./ Ansatz Sp. 3 - 2)	Ergänz. Fest- legungen im HH-Vollzug	Ermächtigungs- übertragung aus 2018 EUR	verfügbare Mittel abzgl. Ergebnis	Ermächtigungs- übertragung ins Folgejahr
		2018 EUR	2019 EUR		2018 EUR	2019 EUR					
1	+ Summe der Einzahlungen aus laufender Verwaltungstätigkeit	0,00	3.761,92	3.500,00	3	4	261,92	0,00	0,00	7	8
2	- Summe der Auszahlungen aus laufender Verwaltungstätigkeit	0,00	0,00	0,00	3	4	0,00	0,00	0,00	7	8
3	= Anteiliger Zahlungsmittelüberschuss/Zahlungsmittelbedarf aus laufender Verwaltungstätigkeit	0,00	3.761,92	3.500,00	3	4	261,92	0,00	0,00	7	8
4	+ Einzahlungen aus Investitionszuwendungen	0,00	0,00	0,00	3	4	0,00	0,00	0,00	7	8
5	+ Einzahlungen aus Investitionsbeiträgen und ähnlichen Entgelten für Investitionstätigkeit	0,00	0,00	0,00	3	4	0,00	0,00	0,00	7	8
6	+ Einzahlungen aus der Veräußerung von Sachvermögen	0,00	0,00	0,00	3	4	0,00	0,00	0,00	7	8
7	+ Einzahlungen aus der Veräußerung von Finanzvermögen	0,00	0,00	0,00	3	4	0,00	0,00	0,00	7	8
8	+ Einzahlungen für sonstige Investitionstätigkeit	0,00	0,00	0,00	3	4	0,00	0,00	0,00	7	8
9	= Summe der Einzahlungen aus Investitionstätigkeit	0,00	0,00	0,00	3	4	0,00	0,00	0,00	7	8
10	- Auszahlungen für den Erwerb von Grundstücken und Gebäuden	0,00	0,00	0,00	3	4	0,00	0,00	0,00	7	8
11	- Auszahlungen für Baumaßnahmen	0,00	0,00	0,00	3	4	0,00	0,00	0,00	7	8
12	- Auszahlungen für den Erwerb von beweglichem Sachvermögen	0,00	0,00	0,00	3	4	0,00	0,00	0,00	7	8
13	- Auszahlungen für den Erwerb von Finanzvermögen	0,00	0,00	0,00	3	4	0,00	0,00	0,00	7	8
14	- Auszahlungen für Investitionsförderungsmaßnahmen	0,00	0,00	0,00	3	4	0,00	0,00	0,00	7	8
15	- Auszahlungen für den Erwerb von immateriellen Vermögensgegenständen	0,00	0,00	0,00	3	4	0,00	0,00	0,00	7	8
16	= Summe der Auszahlungen aus Investitionstätigkeit	0,00	0,00	0,00	3	4	0,00	0,00	0,00	7	8
17	= Anteiliger Finanzierungs- mittelüberschuss/-bedarf aus Investitionstätigkeit	0,00	0,00	0,00	3	4	0,00	0,00	0,00	7	8
18	= Anteiliger Finanzierungs- mittelüberschuss/-bedarf	0,00	3.761,92	3.500,00	3	4	261,92	0,00	0,00	7	8



**Teilhaushalt 06: Schule, Kultur und Sport**  
**Verantwortlich: Herr Klumbach**

<b>Produkt</b>	<b>Bezeichnung</b>
21.10.0101	Grundschule Dahenfeld
21.10.0102	Grundschule Neuberg
21.10.0301	Johannes-Häußler-Schule
21.10.0401	Hermann-Greiner-Realschule
21.10.0601	Albert-Schweitzer-Gymnasium
21.10.1001	Amorbachschule
21.10.1002	Wilhelm-Maier-Schulverbund
21.20.0201	Pestalozzischule
21.40.0100	Schülerbeförderung
25.20.0000	Museen
26.30.0000	Musikschule
27.10.0000	Volkshochschule
27.20.0000	Mediathek
28.10.0000	Kulturförderung
28.10.0200	Kulturveranstaltungen und -kooperationen
28.10.0201	Gemeinschaftsveranstaltungen, Feste
42.10.0000	Sportförderung
42.40.0300	Bereitstellung von Lehrschwimmbecken
42.41.0000	Bereitstellung von Sportanlagen
57.30.0900	Ballei

**Teilergebnisrechnung mit Planvergleich**

**Teilhaushalt 06 Schule, Kultur und Sport**

Nr.	Teilergebnisrechnung	Ergebnis		Fortgeschrieb. Ansatz		Ergebnis		Vergleich Ergeb. / Ansatz (Sp. 3 - 2)		Ergänz. Festlegungen im HH-Vollzug		Ermächtigungsübertragung aus		verfügbare Mittel abzgl. Ergebnis		Ermächtigungsübertragung ins Folgejahr	
		2018 EUR	1	2019 EUR	2	2019 EUR	3	2019 EUR	4	2018 EUR	5	2018 EUR	6	2018 EUR	7	2018 EUR	8
1	Steuern und ähnliche Abgaben	0,00	0,00	0,00	0,00	0,00	0,00	0,00	0,00	0,00	0,00	0,00	0,00	0,00	0,00	0,00	0,00
2	+ Zuweisungen und Zuwendungen, Umlagen	0,00	2.858.900,00	3.481.030,83	622.130,83	3.481.030,83	7.799,70	622.130,83	7.799,70	0,00	0,00	0,00	-614.331,13	0,00	0,00	0,00	0,00
3	+ Aufgelöste Investitionszuwendungen und -beiträge	0,00	290.900,00	292.525,05	1.625,05	292.525,05	0,00	1.625,05	0,00	0,00	0,00	0,00	-1.625,05	0,00	0,00	0,00	0,00
4	+ Sonstige Transfererträge	0,00	0,00	0,00	0,00	0,00	0,00	0,00	0,00	0,00	0,00	0,00	0,00	0,00	0,00	0,00	0,00
5	+ Entgelte für öffentliche Leistungen oder Einrichtungen	0,00	1.342.000,00	1.666.500,31	324.500,31	1.666.500,31	0,00	324.500,31	0,00	0,00	0,00	0,00	-324.500,31	0,00	0,00	0,00	0,00
6	+ Sonstige privatrechtliche Leistungsentgelte	0,00	709.700,00	808.284,73	98.584,73	808.284,73	0,00	98.584,73	0,00	0,00	0,00	0,00	-98.584,73	0,00	0,00	0,00	0,00
7	+ Kostenerstattungen und Kostenumlagen	0,00	99.800,00	7.600,00	-92.200,00	7.600,00	0,00	-92.200,00	0,00	0,00	0,00	0,00	92.200,00	0,00	0,00	0,00	0,00
8	+ Zinsen und ähnliche Erträge	0,00	0,00	0,00	0,00	0,00	0,00	0,00	0,00	0,00	0,00	0,00	0,00	0,00	0,00	0,00	0,00
9	+ Aktivierte Eigenleistungen und Bestandsveränderungen	0,00	0,00	0,00	0,00	0,00	0,00	0,00	0,00	0,00	0,00	0,00	0,00	0,00	0,00	0,00	0,00
10	+ Sonstige ordentliche Erträge	0,00	18.000,00	14.443,79	-3.556,21	14.443,79	0,00	-3.556,21	0,00	0,00	0,00	0,00	3.556,21	0,00	0,00	0,00	0,00
<b>11</b>	<b>= Anteilige ordentliche Erträge</b>	<b>0,00</b>	<b>5.319.300,00</b>	<b>6.270.384,71</b>	<b>951.084,71</b>	<b>6.270.384,71</b>	<b>7.799,70</b>	<b>951.084,71</b>	<b>7.799,70</b>	<b>0,00</b>	<b>0,00</b>	<b>0,00</b>	<b>-943.285,01</b>	<b>0,00</b>	<b>0,00</b>	<b>0,00</b>	<b>0,00</b>
12	- Personalaufwendungen	0,00	5.909.400,00	5.647.324,26	-262.075,74	5.647.324,26	0,00	-262.075,74	0,00	0,00	0,00	0,00	262.075,74	0,00	0,00	0,00	0,00
13	- Versorgungsaufwendungen	0,00	0,00	9.946,71	9.946,71	9.946,71	0,00	9.946,71	0,00	0,00	0,00	0,00	-9.946,71	0,00	0,00	0,00	0,00
14	- Aufwendungen für Sach- und Dienstleistungen	0,00	7.310.600,00	7.421.899,08	111.299,08	7.421.899,08	126.340,40	111.299,08	126.340,40	0,00	0,00	0,00	15.041,32	0,00	0,00	0,00	0,00
15	- Abschreibungen	0,00	2.691.900,00	2.853.301,29	161.401,29	2.853.301,29	0,00	161.401,29	0,00	0,00	0,00	0,00	-161.401,29	0,00	0,00	0,00	0,00
16	- Zinsen und ähnliche Aufwendungen	0,00	0,00	0,00	0,00	0,00	0,00	0,00	0,00	0,00	0,00	0,00	0,00	0,00	0,00	0,00	0,00
17	- Transferaufwendungen	0,00	643.400,00	621.616,38	-21.783,62	621.616,38	-15.574,47	-21.783,62	-15.574,47	0,00	0,00	0,00	6.209,15	0,00	0,00	0,00	0,00
18	- Sonstige ordentliche Aufwendungen	0,00	715.300,00	596.087,38	-119.212,62	596.087,38	-20.367,37	-119.212,62	-20.367,37	0,00	0,00	0,00	98.845,25	0,00	0,00	0,00	0,00
<b>19</b>	<b>= Anteilige ordentliche Aufwendungen</b>	<b>0,00</b>	<b>17.270.600,00</b>	<b>17.150.175,10</b>	<b>-120.424,90</b>	<b>17.150.175,10</b>	<b>90.398,56</b>	<b>-120.424,90</b>	<b>90.398,56</b>	<b>0,00</b>	<b>0,00</b>	<b>0,00</b>	<b>210.823,46</b>	<b>0,00</b>	<b>0,00</b>	<b>0,00</b>	<b>0,00</b>
<b>20</b>	<b>= Anteiliges ordentliches Ergebnis</b>	<b>0,00</b>	<b>-11.951.300,00</b>	<b>-10.879.790,39</b>	<b>1.071.509,61</b>	<b>-10.879.790,39</b>	<b>-82.598,86</b>	<b>1.071.509,61</b>	<b>-82.598,86</b>	<b>0,00</b>	<b>0,00</b>	<b>0,00</b>	<b>-1.154.108,47</b>	<b>0,00</b>	<b>0,00</b>	<b>0,00</b>	<b>0,00</b>
21	+ Erträge aus internen Leistungen	0,00	1.187.700,00	1.081.740,79	-105.959,21	1.081.740,79	0,00	-105.959,21	0,00	0,00	0,00	0,00	105.959,21	0,00	0,00	0,00	0,00
22	- Aufwendungen für interne Leistungen	0,00	3.073.300,00	1.868.502,04	-1.204.797,96	1.868.502,04	0,00	-1.204.797,96	0,00	0,00	0,00	0,00	1.204.797,96	0,00	0,00	0,00	0,00
23	- Kalkulatorische Kosten	0,00	603.900,00	378.224,29	-225.675,71	378.224,29	0,00	-225.675,71	0,00	0,00	0,00	0,00	225.675,71	0,00	0,00	0,00	0,00
<b>24</b>	<b>= Kalkulatorisches Ergebnis</b>	<b>0,00</b>	<b>-2.489.500,00</b>	<b>-1.164.985,54</b>	<b>1.324.514,46</b>	<b>-1.164.985,54</b>	<b>0,00</b>	<b>1.324.514,46</b>	<b>0,00</b>	<b>0,00</b>	<b>0,00</b>	<b>0,00</b>	<b>-1.324.514,46</b>	<b>0,00</b>	<b>0,00</b>	<b>0,00</b>	<b>0,00</b>
<b>25</b>	<b>= Nettoressourcenbedarf/-überschuss</b>	<b>0,00</b>	<b>-14.440.800,00</b>	<b>-12.044.775,93</b>	<b>2.396.024,07</b>	<b>-12.044.775,93</b>	<b>-82.598,86</b>	<b>2.396.024,07</b>	<b>-82.598,86</b>	<b>0,00</b>	<b>0,00</b>	<b>0,00</b>	<b>-2.478.622,93</b>	<b>0,00</b>	<b>0,00</b>	<b>0,00</b>	<b>0,00</b>

**Teilfinanzrechnung mit Planvergleich**

**Teilhaushalt 06 Schule, Kultur und Sport**

Nr.	Teilfinanzrechnung Einzahlungs- und Auszahlungsarten	Ergebnis		Fortgeschrieb. Ansatz		Ergebnis		Vergleich Ergeb./ Ansatz Sp. 3 - 2)		Ergänz. Festlegungen im HH-Vollzug		Ermächtigungsübertragung aus 2018		verfügbare Mittel abzgl. Ergebnis		Ermächtigungsübertragung ins Folgejahr	
		2018 EUR	2019 EUR	2019 EUR	2019 EUR	2019 EUR	2019 EUR	2018 EUR	2018 EUR	2018 EUR	2018 EUR	2018 EUR	2018 EUR	2018 EUR	2018 EUR	2018 EUR	2018 EUR
1	+ Summe der Einzahlungen aus laufender Verwaltungstätigkeit	0,00	5.028.400,00	6.076.714,84	1.048.314,84	7.799,70	0,00	0,00	-1.040.515,14	0,00	0,00	0,00	0,00	-1.040.515,14	0,00	0,00	0,00
2	- Summe der Auszahlungen aus laufender Verwaltungstätigkeit	0,00	14.578.700,00	13.964.585,13	-614.114,87	51.458,23	0,00	0,00	665.573,10	0,00	0,00	0,00	0,00	665.573,10	0,00	0,00	0,00
3	= Anteiliger Zahlungsmittelüberschuss/Zahlungsmittelbedarf aus laufender Verwaltungstätigkeit	0,00	-9.550.300,00	-7.887.870,29	1.662.429,71	-43.658,53	0,00	0,00	-1.706.088,24	0,00	0,00	0,00	0,00	-1.706.088,24	0,00	0,00	0,00
4	+ Einzahlungen aus Investitionszuwendungen	0,00	1.136.000,00	626.400,00	-509.600,00	0,00	0,00	0,00	509.600,00	0,00	0,00	0,00	0,00	509.600,00	0,00	0,00	0,00
5	+ Einzahlungen aus Investitionsbeiträgen und ähnlichen Entgelten für Investitionstätigkeit	0,00	0,00	0,00	0,00	0,00	0,00	0,00	0,00	0,00	0,00	0,00	0,00	0,00	0,00	0,00	0,00
6	+ Einzahlungen aus der Veräußerung von Sachvermögen	0,00	0,00	0,00	0,00	0,00	0,00	0,00	0,00	0,00	0,00	0,00	0,00	0,00	0,00	0,00	0,00
7	+ Einzahlungen aus der Veräußerung von Finanzvermögen	0,00	7.500,00	7.500,00	0,00	0,00	0,00	0,00	0,00	0,00	0,00	0,00	0,00	0,00	0,00	0,00	0,00
8	+ Einzahlungen für sonstige Investitionstätigkeit	0,00	0,00	19.277,84	19.277,84	0,00	0,00	0,00	-19.277,84	0,00	0,00	0,00	0,00	-19.277,84	0,00	0,00	0,00
9	= Summe der Einzahlungen aus Investitionstätigkeit	0,00	1.143.500,00	653.177,84	-490.322,16	0,00	0,00	0,00	490.322,16	0,00	0,00	0,00	0,00	490.322,16	0,00	0,00	0,00
10	- Auszahlungen für den Erwerb von Grundstücken und Gebäuden	0,00	0,00	0,00	0,00	0,00	0,00	0,00	0,00	0,00	0,00	0,00	0,00	0,00	0,00	0,00	0,00
11	- Auszahlungen für Baumaßnahmen	0,00	3.748.000,00	2.584.336,38	-1.163.663,62	-356.404,50	0,00	0,00	807.259,12	0,00	0,00	0,00	0,00	807.259,12	0,00	0,00	616.883,39
12	- Auszahlungen für den Erwerb von beweglichem Sachvermögen	0,00	430.000,00	197.889,58	-232.110,42	-99.492,10	0,00	0,00	132.618,32	0,00	0,00	0,00	0,00	132.618,32	0,00	0,00	22.000,00
13	- Auszahlungen für den Erwerb von Finanzvermögen	0,00	0,00	0,00	0,00	0,00	0,00	0,00	0,00	0,00	0,00	0,00	0,00	0,00	0,00	0,00	0,00
14	- Auszahlungen für Investitionsförderungsmaßnahmen	0,00	0,00	0,00	0,00	0,00	0,00	0,00	0,00	0,00	0,00	0,00	0,00	0,00	0,00	0,00	0,00
15	- Auszahlungen für den Erwerb von immateriellen Vermögensgegenständen	0,00	16.000,00	4.724,28	-11.275,72	0,00	0,00	0,00	11.275,72	0,00	0,00	0,00	0,00	11.275,72	0,00	0,00	0,00
16	= Summe der Auszahlungen aus Investitionstätigkeit	0,00	4.194.000,00	2.786.950,24	-1.407.049,76	-455.896,60	0,00	0,00	951.153,16	0,00	0,00	0,00	0,00	951.153,16	0,00	0,00	638.883,39
17	= Anteiliger Finanzierungsmittelüberschuss/-bedarf aus Investitionstätigkeit	0,00	-3.050.500,00	-2.133.772,40	916.727,60	455.896,60	0,00	0,00	-460.831,00	0,00	0,00	0,00	0,00	-460.831,00	0,00	0,00	-638.883,39
18	= Anteiliger Finanzierungsmittelüberschuss/-bedarf	0,00	-12.600.800,00	-10.021.642,69	2.579.157,31	412.238,07	0,00	0,00	-2.166.919,24	0,00	0,00	0,00	0,00	-2.166.919,24	0,00	0,00	-638.883,39

**Teilergebnisrechnung mit Planvergleich**

**21.10.0101 Grundschule Dahenfeld**

Nr.	Teilergebnisrechnung	Ergebnis		Fortgeschrieb. Ansatz	Ergebnis	Vergleich Ergeb. / Ansatz (Sp. 3 - 2)	Ergänz. Festlegungen im HH-Vollzug	Ermächtigungsaus 2018 EUR	verfügbare Mittel abzgl. Ergebnis	Ermächtigungsübertragung ins Folgejahr
		2018 EUR	2019 EUR							
	<b>Ertrags- und Aufwandsarten</b>	<b>1</b>	<b>2</b>	<b>3</b>	<b>4</b>	<b>5</b>	<b>6</b>	<b>7</b>	<b>8</b>	
1	Steuern und ähnliche Abgaben	0,00	0,00	0,00	0,00	0,00	0,00	0,00	0,00	0,00
2	+ Zuweisungen und Zuwendungen, Umlagen	0,00	15.600,00	22.844,18	7.244,18	0,00	0,00	-7.244,18	0,00	0,00
3	+ Aufgelöste Investitionszuwendungen und -beiträge	0,00	800,00	797,62	-2,38	0,00	0,00	2,38	0,00	0,00
4	+ Sonstige Transfererträge	0,00	0,00	0,00	0,00	0,00	0,00	0,00	0,00	0,00
5	+ Entgelte für öffentliche Leistungen oder Einrichtungen	0,00	19.000,00	23.515,00	4.515,00	0,00	0,00	-4.515,00	0,00	0,00
6	+ Sonstige privatrechtliche Leistungsentgelte	0,00	15.000,00	19.173,52	4.173,52	0,00	0,00	-4.173,52	0,00	0,00
7	+ Kostenerstattungen und Kostenumlagen	0,00	400,00	1.400,00	1.000,00	0,00	0,00	-1.000,00	0,00	0,00
8	+ Zinsen und ähnliche Erträge	0,00	0,00	0,00	0,00	0,00	0,00	0,00	0,00	0,00
9	+ Aktivierte Eigenleistungen und Bestandsveränderungen	0,00	0,00	0,00	0,00	0,00	0,00	0,00	0,00	0,00
10	+ Sonstige ordentliche Erträge	0,00	0,00	0,00	0,00	0,00	0,00	0,00	0,00	0,00
<b>11</b>	<b>= Anteilige ordentliche Erträge</b>	<b>0,00</b>	<b>50.800,00</b>	<b>67.730,32</b>	<b>16.930,32</b>	<b>0,00</b>	<b>0,00</b>	<b>-16.930,32</b>	<b>0,00</b>	<b>0,00</b>
12	- Personalaufwendungen	0,00	120.800,00	195.127,27	74.327,27	0,00	0,00	-74.327,27	0,00	0,00
13	- Versorgungsaufwendungen	0,00	0,00	0,00	0,00	0,00	0,00	0,00	0,00	0,00
14	- Aufwendungen für Sach- und Dienstleistungen	0,00	141.200,00	133.716,82	-7.483,18	0,00	0,00	7.483,18	0,00	0,00
15	- Abschreibungen	0,00	12.300,00	9.240,80	-3.059,20	0,00	0,00	3.059,20	0,00	0,00
16	- Zinsen und ähnliche Aufwendungen	0,00	0,00	0,00	0,00	0,00	0,00	0,00	0,00	0,00
17	- Transferaufwendungen	0,00	0,00	0,00	0,00	0,00	0,00	0,00	0,00	0,00
18	- Sonstige ordentliche Aufwendungen	0,00	12.500,00	10.831,50	-1.668,50	0,00	0,00	1.668,50	0,00	0,00
<b>19</b>	<b>= Anteilige ordentliche Aufwendungen</b>	<b>0,00</b>	<b>286.800,00</b>	<b>348.916,39</b>	<b>62.116,39</b>	<b>0,00</b>	<b>0,00</b>	<b>-62.116,39</b>	<b>0,00</b>	<b>0,00</b>
<b>20</b>	<b>= Anteiliges ordentliches Ergebnis</b>	<b>0,00</b>	<b>-236.000,00</b>	<b>-281.186,07</b>	<b>-45.186,07</b>	<b>0,00</b>	<b>0,00</b>	<b>45.186,07</b>	<b>0,00</b>	<b>0,00</b>
21	+ Erträge aus internen Leistungen	0,00	0,00	0,00	0,00	0,00	0,00	0,00	0,00	0,00
22	- Aufwendungen für interne Leistungen	0,00	55.200,00	29.824,47	-25.375,53	0,00	0,00	25.375,53	0,00	0,00
23	- Kalkulatorische Kosten	0,00	0,00	0,00	0,00	0,00	0,00	0,00	0,00	0,00
<b>24</b>	<b>= Kalkulatorisches Ergebnis</b>	<b>0,00</b>	<b>-55.200,00</b>	<b>-29.824,47</b>	<b>25.375,53</b>	<b>0,00</b>	<b>0,00</b>	<b>-25.375,53</b>	<b>0,00</b>	<b>0,00</b>
<b>25</b>	<b>= Nettoressourcenbedarf/-überschuss</b>	<b>0,00</b>	<b>-291.200,00</b>	<b>-311.010,54</b>	<b>-19.810,54</b>	<b>0,00</b>	<b>0,00</b>	<b>19.810,54</b>	<b>0,00</b>	<b>0,00</b>

**Teilfinanzrechnung mit Planvergleich**

**21.10.0101 Grundschule Dahenfeld**

Nr.	Teilfinanzrechnung Einzahlungs- und Auszahlungsarten	Ergebnis		Fortgeschrieb. Ansatz		Ergebnis		Vergleich Ergeb./ Ansatz Sp. 3 - 2)		Ergänz. Fest- legungen im HH-Vollzug		Ermächtigungs- übertragung aus 2018		verfügbare Mittel abzgl. Ergebnis		Ermächtigungs- übertragung ins Folgejahr	
		2018 EUR	2019 EUR	2019 EUR	2019 EUR	2019 EUR	2019 EUR	2019 EUR	2019 EUR	2019 EUR	2019 EUR	2019 EUR	2018 EUR	2018 EUR	2018 EUR	2018 EUR	2018 EUR
1	+ Summe der Einzahlungen aus laufender Verwaltungstätigkeit	0,00	50.000,00	65.128,30	15.128,30	0,00	0,00	0,00	0,00	0,00	0,00	0,00	0,00	-15.128,30	0,00	0,00	0,00
2	- Summe der Auszahlungen aus laufender Verwaltungstätigkeit	0,00	274.500,00	332.418,17	57.918,17	0,00	0,00	0,00	0,00	0,00	0,00	0,00	0,00	-57.918,17	0,00	0,00	0,00
3	= Anteiliger Zahlungsmittelüberschuss/Zahlungsmittelbedarf aus laufender Verwaltungstätigkeit	0,00	-224.500,00	-267.289,87	-42.789,87	0,00	0,00	0,00	0,00	0,00	0,00	0,00	0,00	42.789,87	0,00	0,00	0,00
4	+ Einzahlungen aus Investitionszuwendungen	0,00	0,00	0,00	0,00	0,00	0,00	0,00	0,00	0,00	0,00	0,00	0,00	0,00	0,00	0,00	0,00
5	+ Einzahlungen aus Investitionsbeiträgen und ähnlichen Entgelten für Investitionstätigkeit	0,00	0,00	0,00	0,00	0,00	0,00	0,00	0,00	0,00	0,00	0,00	0,00	0,00	0,00	0,00	0,00
6	+ Einzahlungen aus der Veräußerung von Sachvermögen	0,00	0,00	0,00	0,00	0,00	0,00	0,00	0,00	0,00	0,00	0,00	0,00	0,00	0,00	0,00	0,00
7	+ Einzahlungen aus der Veräußerung von Finanzvermögen	0,00	0,00	0,00	0,00	0,00	0,00	0,00	0,00	0,00	0,00	0,00	0,00	0,00	0,00	0,00	0,00
8	+ Einzahlungen für sonstige Investitionstätigkeit	0,00	0,00	0,00	0,00	0,00	0,00	0,00	0,00	0,00	0,00	0,00	0,00	0,00	0,00	0,00	0,00
9	= Summe der Einzahlungen aus Investitionstätigkeit	0,00	0,00	0,00	0,00	0,00	0,00	0,00	0,00	0,00	0,00	0,00	0,00	0,00	0,00	0,00	0,00
10	- Auszahlungen für den Erwerb von Grundstücken und Gebäuden	0,00	0,00	0,00	0,00	0,00	0,00	0,00	0,00	0,00	0,00	0,00	0,00	0,00	0,00	0,00	0,00
11	- Auszahlungen für Baumaßnahmen	0,00	0,00	0,00	0,00	0,00	0,00	0,00	0,00	0,00	0,00	0,00	0,00	0,00	0,00	0,00	0,00
12	- Auszahlungen für den Erwerb von beweglichem Sachvermögen	0,00	5.000,00	2.832,20	-2.167,80	0,00	0,00	0,00	0,00	0,00	0,00	0,00	0,00	2.167,80	0,00	0,00	0,00
13	- Auszahlungen für den Erwerb von Finanzvermögen	0,00	0,00	0,00	0,00	0,00	0,00	0,00	0,00	0,00	0,00	0,00	0,00	0,00	0,00	0,00	0,00
14	- Auszahlungen für Investitionsförderungsmaßnahmen	0,00	0,00	0,00	0,00	0,00	0,00	0,00	0,00	0,00	0,00	0,00	0,00	0,00	0,00	0,00	0,00
15	- Auszahlungen für den Erwerb von immateriellen Vermögensgegenständen	0,00	5.000,00	3.670,91	-1.329,09	0,00	0,00	0,00	0,00	0,00	0,00	0,00	0,00	1.329,09	0,00	0,00	0,00
16	= Summe der Auszahlungen aus Investitionstätigkeit	0,00	10.000,00	6.503,11	-3.496,89	0,00	0,00	0,00	0,00	0,00	0,00	0,00	0,00	3.496,89	0,00	0,00	0,00
17	= Anteiliger Finanzierungsmittelüberschuss/-bedarf aus Investitionstätigkeit	0,00	-10.000,00	-6.503,11	3.496,89	0,00	0,00	0,00	0,00	0,00	0,00	0,00	0,00	-3.496,89	0,00	0,00	0,00
18	= Anteiliger Finanzierungsmittelüberschuss/-bedarf	0,00	-234.500,00	-273.792,98	-39.292,98	0,00	0,00	0,00	0,00	0,00	0,00	0,00	0,00	39.292,98	0,00	0,00	0,00

### Finanzrechnung der Investitionsmaßnahmen

Nr.	Teilinvestitionsrechnung Einzahlungs- und Auszahlungsarten	Ergebnis		Fortgeschrieb. Ansatz	Ergebnis 2019 EUR	Vergleich Ergeb./ Ansatz (Sp. 3 - 2) EUR	Ergänz. Fest- legungen im HH-Vollzug EUR	Ermächtigungs- übertragung aus 2018 EUR	verfügbare Mittel abzgl. Ergebnis EUR	Ermächtigungs- übertragung ins Folgejahr EUR
		2018 EUR	1							
<b>Produkt: Maßnahme: 21.10.0101-Grundschule Dahenfeld 001-Grundschule Dahenfeld allgemein</b>										
1	+ Einzahlungen aus Investitionszuwendungen	0,00	0,00	0,00	0,00	0,00	0,00	0,00	0,00	0,00
2	+ Einzahlungen aus Investitionsbeiträgen und ähnlichen Entgelten für Investitionstätigkeit	0,00	0,00	0,00	0,00	0,00	0,00	0,00	0,00	0,00
3	+ Einzahlungen aus der Veräußerung von Sachvermögen	0,00	0,00	0,00	0,00	0,00	0,00	0,00	0,00	0,00
4	+ Einzahlungen aus der Veräußerung von Finanzvermögen	0,00	0,00	0,00	0,00	0,00	0,00	0,00	0,00	0,00
5	+ Einzahlungen für sonstige Investitionstätigkeit	0,00	0,00	0,00	0,00	0,00	0,00	0,00	0,00	0,00
<b>6</b>	<b>= Summe der Einzahlungen aus Investitionstätigkeit</b>	<b>0,00</b>	<b>0,00</b>	<b>0,00</b>	<b>0,00</b>	<b>0,00</b>	<b>0,00</b>	<b>0,00</b>	<b>0,00</b>	<b>0,00</b>
7	- Auszahlungen für den Erwerb von Grundstücken und Gebäuden	0,00	0,00	0,00	0,00	0,00	0,00	0,00	0,00	0,00
8	- Auszahlungen für Baumaßnahmen	0,00	0,00	0,00	0,00	0,00	0,00	0,00	0,00	0,00
9	- Auszahlungen für den Erwerb von beweglichem Sachvermögen	0,00	5.000,00	2.832,20	2.832,20	-2.167,80	0,00	0,00	2.167,80	0,00
10	- Auszahlungen für den Erwerb von Finanzvermögen	0,00	0,00	0,00	0,00	0,00	0,00	0,00	0,00	0,00
11	- Auszahlungen für Investitionsförderungsmaßnahmen	0,00	0,00	0,00	0,00	0,00	0,00	0,00	0,00	0,00
12	- Auszahlungen für den Erwerb von immateriellen Vermögensgegenständen	0,00	5.000,00	3.670,91	3.670,91	-1.329,09	0,00	0,00	1.329,09	0,00
<b>13</b>	<b>= Summe der Auszahlungen aus Investitionstätigkeit</b>	<b>0,00</b>	<b>10.000,00</b>	<b>6.503,11</b>	<b>6.503,11</b>	<b>-3.496,89</b>	<b>0,00</b>	<b>0,00</b>	<b>3.496,89</b>	<b>0,00</b>
<b>14</b>	<b>= Saldo aus Investitionstätigkeit</b>	<b>0,00</b>	<b>-10.000,00</b>	<b>-6.503,11</b>	<b>-6.503,11</b>	<b>3.496,89</b>	<b>0,00</b>	<b>0,00</b>	<b>-3.496,89</b>	<b>0,00</b>
15	- Aktivierte Eigenleistungen	0,00	0,00	0,00	0,00	0,00	0,00	0,00	0,00	0,00
<b>16</b>	<b>= Gesamtkosten der Maßnahme</b>	<b>0,00</b>	<b>-10.000,00</b>	<b>-6.503,11</b>	<b>-6.503,11</b>	<b>3.496,89</b>	<b>0,00</b>	<b>0,00</b>	<b>-3.496,89</b>	<b>0,00</b>



**Finanzrechnung der Investitionsmaßnahmen**

Nr.	Teilinvestitionsrechnung	Ergebnis 2018 EUR	Fortgeschrieb. Ansatz 2019 EUR	Ergebnis 2019 EUR	Vergleich Ergeb./ Ansatz (Sp. 3 - 2) EUR	Ergänz. Fest- legungen im HH-Vollzug EUR	Ermächtigungs- übertragung aus 2018 EUR	verfügbare Mittel abzgl. Ergebnis EUR	Ermächtigungs- übertragung ins Folgejahr EUR
		1	2	3	4	5	6	7	8
<b>Produkt: 21.10.0101-Grundschule Dahenfeld</b>									
<b>Maßnahme: 003-Betreuungsangebote GS Dahenfeld allgemein</b>									
1	+ Einzahlungen aus Investitionszuwendungen	0,00	0,00	0,00	0,00	0,00	0,00	0,00	0,00
2	+ Einzahlungen aus Investitionsbeiträgen und ähnlichen Entgelten für Investitionstätigkeit	0,00	0,00	0,00	0,00	0,00	0,00	0,00	0,00
3	+ Einzahlungen aus der Veräußerung von Sachvermögen	0,00	0,00	0,00	0,00	0,00	0,00	0,00	0,00
4	+ Einzahlungen aus der Veräußerung von Finanzvermögen	0,00	0,00	0,00	0,00	0,00	0,00	0,00	0,00
5	+ Einzahlungen für sonstige Investitionstätigkeit	0,00	0,00	0,00	0,00	0,00	0,00	0,00	0,00
<b>6</b>	<b>= Summe der Einzahlungen aus Investitionstätigkeit</b>	<b>0,00</b>	<b>0,00</b>	<b>0,00</b>	<b>0,00</b>	<b>0,00</b>	<b>0,00</b>	<b>0,00</b>	<b>0,00</b>
7	- Auszahlungen für den Erwerb von Grundstücken und Gebäuden	0,00	0,00	0,00	0,00	0,00	0,00	0,00	0,00
8	- Auszahlungen für Baumaßnahmen	0,00	0,00	0,00	0,00	0,00	0,00	0,00	0,00
9	- Auszahlungen für den Erwerb von beweglichem Sachvermögen	0,00	0,00	0,00	0,00	0,00	0,00	0,00	0,00
10	- Auszahlungen für den Erwerb von Finanzvermögen	0,00	0,00	0,00	0,00	0,00	0,00	0,00	0,00
11	- Auszahlungen für Investitionsförderungsmaßnahmen	0,00	0,00	0,00	0,00	0,00	0,00	0,00	0,00
12	- Auszahlungen für den Erwerb von immateriellen Vermögensgegenständen	0,00	0,00	0,00	0,00	0,00	0,00	0,00	0,00
<b>13</b>	<b>= Summe der Auszahlungen aus Investitionstätigkeit</b>	<b>0,00</b>	<b>0,00</b>	<b>0,00</b>	<b>0,00</b>	<b>0,00</b>	<b>0,00</b>	<b>0,00</b>	<b>0,00</b>
<b>14</b>	<b>= Saldo aus Investitionstätigkeit</b>	<b>0,00</b>	<b>0,00</b>	<b>0,00</b>	<b>0,00</b>	<b>0,00</b>	<b>0,00</b>	<b>0,00</b>	<b>0,00</b>
15	- Aktivierte Eigenleistungen	0,00	0,00	0,00	0,00	0,00	0,00	0,00	0,00
<b>16</b>	<b>= Gesamtkosten der Maßnahme</b>	<b>0,00</b>	<b>0,00</b>	<b>0,00</b>	<b>0,00</b>	<b>0,00</b>	<b>0,00</b>	<b>0,00</b>	<b>0,00</b>

**Teilergebnisrechnung mit Planvergleich**

**21.10.0102 Grundschule Neuberg**

Nr.	Teilergebnisrechnung	Ergebnis		Fortgeschrieb. Ansatz		Ergebnis		Vergleich Ergeb. / Ansatz (Sp. 3 - 2)		Ergänz. Festlegungen im HH-Vollzug		Ermächtigungsaus		verfügbare Mittel abzgl. Ergebnis		Ermächtigungsübertragung ins Folgejahr	
		2018 EUR	1	2019 EUR	2	2019 EUR	3	4	5	6	7	8					
1	Steuern und ähnliche Abgaben	0,00	0,00	0,00	0,00	0,00	0,00	0,00	0,00	0,00	0,00	0,00	0,00	0,00	0,00	0,00	0,00
2	+ Zuweisungen und Zuwendungen, Umlagen	0,00	14.600,00	45.108,38	30.508,38	0,00	0,00	0,00	0,00	0,00	0,00	0,00	0,00	0,00	-30.508,38	0,00	0,00
3	+ Aufgelöste Investitionszuwendungen und -beiträge	0,00	20.600,00	22.191,23	1.591,23	0,00	0,00	0,00	0,00	0,00	0,00	0,00	0,00	0,00	-1.591,23	0,00	0,00
4	+ Sonstige Transfererträge	0,00	0,00	0,00	0,00	0,00	0,00	0,00	0,00	0,00	0,00	0,00	0,00	0,00	0,00	0,00	0,00
5	+ Entgelte für öffentliche Leistungen oder Einrichtungen	0,00	77.000,00	71.888,30	-5.111,70	0,00	0,00	0,00	0,00	0,00	0,00	0,00	0,00	0,00	5.111,70	0,00	0,00
6	+ Sonstige privatrechtliche Leistungsentgelte	0,00	70.400,00	72.672,34	2.272,34	0,00	0,00	0,00	0,00	0,00	0,00	0,00	0,00	0,00	-2.272,34	0,00	0,00
7	+ Kostenerstattungen und Kostenumlagen	0,00	1.600,00	2.400,00	800,00	0,00	0,00	0,00	0,00	0,00	0,00	0,00	0,00	0,00	-800,00	0,00	0,00
8	+ Zinsen und ähnliche Erträge	0,00	0,00	0,00	0,00	0,00	0,00	0,00	0,00	0,00	0,00	0,00	0,00	0,00	0,00	0,00	0,00
9	+ Aktivierte Eigenleistungen und Bestandsveränderungen	0,00	0,00	0,00	0,00	0,00	0,00	0,00	0,00	0,00	0,00	0,00	0,00	0,00	0,00	0,00	0,00
10	+ Sonstige ordentliche Erträge	0,00	0,00	0,00	0,00	0,00	0,00	0,00	0,00	0,00	0,00	0,00	0,00	0,00	0,00	0,00	0,00
<b>11</b>	<b>= Anteilige ordentliche Erträge</b>	<b>0,00</b>	<b>184.200,00</b>	<b>214.260,25</b>	<b>30.060,25</b>	<b>214.260,25</b>	<b>30.060,25</b>	<b>0,00</b>	<b>0,00</b>	<b>0,00</b>	<b>0,00</b>	<b>0,00</b>	<b>0,00</b>	<b>0,00</b>	<b>-30.060,25</b>	<b>0,00</b>	<b>0,00</b>
12	- Personalaufwendungen	0,00	463.400,00	400.487,05	-62.912,95	0,00	0,00	0,00	0,00	0,00	0,00	0,00	0,00	0,00	62.912,95	0,00	0,00
13	- Versorgungsaufwendungen	0,00	0,00	0,00	0,00	0,00	0,00	0,00	0,00	0,00	0,00	0,00	0,00	0,00	0,00	0,00	0,00
14	- Aufwendungen für Sach- und Dienstleistungen	0,00	306.600,00	313.304,54	6.704,54	0,00	0,00	0,00	0,00	0,00	0,00	0,00	0,00	0,00	-6.704,54	0,00	0,00
15	- Abschreibungen	0,00	155.600,00	157.425,42	1.825,42	0,00	0,00	0,00	0,00	0,00	0,00	0,00	0,00	0,00	-1.825,42	0,00	0,00
16	- Zinsen und ähnliche Aufwendungen	0,00	0,00	0,00	0,00	0,00	0,00	0,00	0,00	0,00	0,00	0,00	0,00	0,00	0,00	0,00	0,00
17	- Transferaufwendungen	0,00	200,00	0,00	-200,00	0,00	0,00	0,00	0,00	0,00	0,00	0,00	0,00	0,00	200,00	0,00	0,00
18	- Sonstige ordentliche Aufwendungen	0,00	86.300,00	57.740,00	-28.560,00	0,00	0,00	-1.218,00	0,00	0,00	0,00	0,00	0,00	0,00	27.342,00	0,00	0,00
<b>19</b>	<b>= Anteilige ordentliche Aufwendungen</b>	<b>0,00</b>	<b>1.012.100,00</b>	<b>928.957,01</b>	<b>-83.142,99</b>	<b>928.957,01</b>	<b>-83.142,99</b>	<b>-1.218,00</b>	<b>0,00</b>	<b>0,00</b>	<b>0,00</b>	<b>0,00</b>	<b>0,00</b>	<b>0,00</b>	<b>81.924,99</b>	<b>0,00</b>	<b>0,00</b>
<b>20</b>	<b>= Anteiliges ordentliches Ergebnis</b>	<b>0,00</b>	<b>-827.900,00</b>	<b>-714.696,76</b>	<b>113.203,24</b>	<b>-714.696,76</b>	<b>113.203,24</b>	<b>1.218,00</b>	<b>0,00</b>	<b>0,00</b>	<b>0,00</b>	<b>0,00</b>	<b>0,00</b>	<b>0,00</b>	<b>-111.985,24</b>	<b>0,00</b>	<b>0,00</b>
21	+ Erträge aus internen Leistungen	0,00	0,00	0,00	0,00	0,00	0,00	0,00	0,00	0,00	0,00	0,00	0,00	0,00	0,00	0,00	0,00
22	- Aufwendungen für interne Leistungen	0,00	108.300,00	40.709,95	-67.590,05	0,00	0,00	0,00	0,00	0,00	0,00	0,00	0,00	0,00	67.590,05	0,00	0,00
23	- Kalkulatorische Kosten	0,00	0,00	0,00	0,00	0,00	0,00	0,00	0,00	0,00	0,00	0,00	0,00	0,00	0,00	0,00	0,00
<b>24</b>	<b>= Kalkulatorisches Ergebnis</b>	<b>0,00</b>	<b>-108.300,00</b>	<b>-40.709,95</b>	<b>67.590,05</b>	<b>-40.709,95</b>	<b>67.590,05</b>	<b>0,00</b>	<b>0,00</b>	<b>0,00</b>	<b>0,00</b>	<b>0,00</b>	<b>0,00</b>	<b>0,00</b>	<b>-67.590,05</b>	<b>0,00</b>	<b>0,00</b>
<b>25</b>	<b>= Nettoressourcenbedarf/-überschuss</b>	<b>0,00</b>	<b>-936.200,00</b>	<b>-755.406,71</b>	<b>180.793,29</b>	<b>-755.406,71</b>	<b>180.793,29</b>	<b>1.218,00</b>	<b>0,00</b>	<b>0,00</b>	<b>0,00</b>	<b>0,00</b>	<b>0,00</b>	<b>0,00</b>	<b>-179.575,29</b>	<b>0,00</b>	<b>0,00</b>

**Teilfinanzrechnung mit Planvergleich**

**21.10.0102 Grundschule Neuberg**

Nr.	Teilfinanzrechnung Einzahlungs- und Auszahlungsarten	Ergebnis		Fortgeschrieb. Ansatz		Ergebnis		Vergleich Ergeb./ Ansatz Sp. 3 - 2)		Ergänz. Fest- legungen im HH-Vollzug		Ermächtigungs- übertragung aus 2018 EUR		verfügbare Mittel abzgl. Ergebnis		Ermächtigungs- übertragung ins Folgejahr	
		2018 EUR	2019 EUR	2019 EUR	2019 EUR	2019 EUR	2019 EUR	2019 EUR	2019 EUR	2019 EUR	2019 EUR	2019 EUR	2019 EUR	2019 EUR	2019 EUR	2019 EUR	2019 EUR
1	+ Summe der Einzahlungen aus laufender Verwaltungstätigkeit	0,00	163.600,00	188.195,70	24.595,70	0,00	0,00	0,00	0,00	0,00	0,00	0,00	0,00	-24.595,70	0,00	0,00	
2	- Summe der Auszahlungen aus laufender Verwaltungstätigkeit	0,00	856.500,00	753.593,50	-102.906,50	0,00	0,00	0,00	0,00	0,00	0,00	0,00	0,00	102.906,50	0,00	0,00	
3	= Anteiliger Zahlungsmittelüberschuss/Zahlungsmittelbedarf aus laufender Verwaltungstätigkeit	0,00	-692.900,00	-565.397,80	127.502,20	0,00	0,00	0,00	0,00	0,00	0,00	0,00	0,00	-127.502,20	0,00	0,00	
4	+ Einzahlungen aus Investitionszuwendungen	0,00	0,00	0,00	0,00	0,00	0,00	0,00	0,00	0,00	0,00	0,00	0,00	0,00	0,00	0,00	
5	+ Einzahlungen aus Investitionsbeiträgen und ähnlichen Entgelten für Investitionstätigkeit	0,00	0,00	0,00	0,00	0,00	0,00	0,00	0,00	0,00	0,00	0,00	0,00	0,00	0,00	0,00	
6	+ Einzahlungen aus der Veräußerung von Sachvermögen	0,00	0,00	0,00	0,00	0,00	0,00	0,00	0,00	0,00	0,00	0,00	0,00	0,00	0,00	0,00	
7	+ Einzahlungen aus der Veräußerung von Finanzvermögen	0,00	0,00	0,00	0,00	0,00	0,00	0,00	0,00	0,00	0,00	0,00	0,00	0,00	0,00	0,00	
8	+ Einzahlungen für sonstige Investitionstätigkeit	0,00	0,00	0,00	0,00	0,00	0,00	0,00	0,00	0,00	0,00	0,00	0,00	0,00	0,00	0,00	
9	= Summe der Einzahlungen aus Investitionstätigkeit	0,00	0,00	0,00	0,00	0,00	0,00	0,00	0,00	0,00	0,00	0,00	0,00	0,00	0,00	0,00	
10	- Auszahlungen für den Erwerb von Grundstücken und Gebäuden	0,00	0,00	0,00	0,00	0,00	0,00	0,00	0,00	0,00	0,00	0,00	0,00	0,00	0,00	0,00	
11	- Auszahlungen für Baumaßnahmen	0,00	0,00	0,00	0,00	0,00	0,00	0,00	0,00	0,00	0,00	0,00	0,00	0,00	0,00	0,00	
12	- Auszahlungen für den Erwerb von beweglichem Sachvermögen	0,00	0,00	1.218,00	1.218,00	1.218,00	1.218,00	1.218,00	1.218,00	1.218,00	1.218,00	1.218,00	1.218,00	0,00	0,00	0,00	
13	- Auszahlungen für den Erwerb von Finanzvermögen	0,00	0,00	0,00	0,00	0,00	0,00	0,00	0,00	0,00	0,00	0,00	0,00	0,00	0,00	0,00	
14	- Auszahlungen für Investitionsförderungsmaßnahmen	0,00	0,00	0,00	0,00	0,00	0,00	0,00	0,00	0,00	0,00	0,00	0,00	0,00	0,00	0,00	
15	- Auszahlungen für den Erwerb von immateriellen Vermögensgegenständen	0,00	0,00	0,00	0,00	0,00	0,00	0,00	0,00	0,00	0,00	0,00	0,00	0,00	0,00	0,00	
16	= Summe der Auszahlungen aus Investitionstätigkeit	0,00	0,00	1.218,00	1.218,00	1.218,00	1.218,00	1.218,00	1.218,00	1.218,00	1.218,00	1.218,00	1.218,00	0,00	0,00	0,00	
17	= Anteiliger Finanzierungsüberschuss/-bedarf aus Investitionstätigkeit	0,00	0,00	-1.218,00	-1.218,00	-1.218,00	-1.218,00	-1.218,00	-1.218,00	-1.218,00	-1.218,00	-1.218,00	-1.218,00	0,00	0,00	0,00	
18	= Anteiliger Finanzierungsmittelüberschuss/-bedarf	0,00	-692.900,00	-566.615,80	126.284,20	-1.218,00	-1.218,00	-1.218,00	126.284,20	-1.218,00	-1.218,00	-1.218,00	-1.218,00	-127.502,20	0,00	0,00	

**Finanzrechnung der Investitionsmaßnahmen**

Nr.	Teilinvestitionsrechnung Einzahlungs- und Auszahlungsarten	Ergebnis		Fortgeschrieb. Ansatz	Ergebnis 2019 EUR	Vergleich Ergeb./ Ansatz (Sp. 3 - 2) EUR	Ergänz. Fest- legungen im HH-Vollzug EUR	Ermächtigungs- übertragung aus 2018 EUR	verfügbare Mittel abzgl. Ergebnis EUR	Ermächtigungs- übertragung ins Folgejahr EUR
		2018 EUR	1							
<b>Produkt: 21.10.0102-Grundschule Neuberg</b>										
<b>Maßnahme: 001-Grundschule Neuberg allgemein</b>										
1	+ Einzahlungen aus Investitionszuwendungen	0,00	0,00	0,00	0,00	0,00	0,00	0,00	0,00	0,00
2	+ Einzahlungen aus Investitionsbeiträgen und ähnlichen Entgelten für Investitionstätigkeit	0,00	0,00	0,00	0,00	0,00	0,00	0,00	0,00	0,00
3	+ Einzahlungen aus der Veräußerung von Sachvermögen	0,00	0,00	0,00	0,00	0,00	0,00	0,00	0,00	0,00
4	+ Einzahlungen aus der Veräußerung von Finanzvermögen	0,00	0,00	0,00	0,00	0,00	0,00	0,00	0,00	0,00
5	+ Einzahlungen für sonstige Investitionstätigkeit	0,00	0,00	0,00	0,00	0,00	0,00	0,00	0,00	0,00
<b>6</b>	<b>= Summe der Einzahlungen aus Investitionstätigkeit</b>	<b>0,00</b>	<b>0,00</b>	<b>0,00</b>	<b>0,00</b>	<b>0,00</b>	<b>0,00</b>	<b>0,00</b>	<b>0,00</b>	<b>0,00</b>
7	- Auszahlungen für den Erwerb von Grundstücken und Gebäuden	0,00	0,00	0,00	0,00	0,00	0,00	0,00	0,00	0,00
8	- Auszahlungen für Baumaßnahmen	0,00	0,00	0,00	0,00	0,00	0,00	0,00	0,00	0,00
9	- Auszahlungen für den Erwerb von beweglichem Sachvermögen	0,00	0,00	0,00	1.218,00	1.218,00	1.218,00	0,00	0,00	0,00
10	- Auszahlungen für den Erwerb von Finanzvermögen	0,00	0,00	0,00	0,00	0,00	0,00	0,00	0,00	0,00
11	- Auszahlungen für Investitionsförderungsmaßnahmen	0,00	0,00	0,00	0,00	0,00	0,00	0,00	0,00	0,00
12	- Auszahlungen für den Erwerb von immateriellen Vermögensgegenständen	0,00	0,00	0,00	0,00	0,00	0,00	0,00	0,00	0,00
<b>13</b>	<b>= Summe der Auszahlungen aus Investitionstätigkeit</b>	<b>0,00</b>	<b>0,00</b>	<b>0,00</b>	<b>1.218,00</b>	<b>1.218,00</b>	<b>1.218,00</b>	<b>0,00</b>	<b>0,00</b>	<b>0,00</b>
<b>14</b>	<b>= Saldo aus Investitionstätigkeit</b>	<b>0,00</b>	<b>0,00</b>	<b>0,00</b>	<b>-1.218,00</b>	<b>-1.218,00</b>	<b>-1.218,00</b>	<b>0,00</b>	<b>0,00</b>	<b>0,00</b>
15	- Aktivierte Eigenleistungen	0,00	0,00	0,00	0,00	0,00	0,00	0,00	0,00	0,00
<b>16</b>	<b>= Gesamtkosten der Maßnahme</b>	<b>0,00</b>	<b>0,00</b>	<b>0,00</b>	<b>-1.218,00</b>	<b>-1.218,00</b>	<b>-1.218,00</b>	<b>0,00</b>	<b>0,00</b>	<b>0,00</b>

**Finanzrechnung der Investitionsmaßnahmen**

Nr.	Teilinvestitionsrechnung Einzahlungs- und Auszahlungsarten	Ergebnis		Fortgeschrieb. Ansatz	Ergebnis	Vergleich Ergeb./ Ansatz (Sp. 3 - 2)	Ergänz. Fest- legungen im HH-Vollzug	Ermächtigungs- übertragung aus 2018 EUR	verfügbare Mittel abzgl. Ergebnis	Ermächtigungs- übertragung ins Folgejahr EUR	
		2018 EUR	1								2
<b>Produkt: 21.10.0102-Grundschule Neuberg</b>											
<b>Maßnahme: 003-Betreuungsangebote GS Neuberg allgemein</b>											
1	+ Einzahlungen aus Investitionszuwendungen	0,00	1	0,00	0,00	0,00	0,00	0,00	0,00	0,00	
2	+ Einzahlungen aus Investitionsbeiträgen und ähnlichen Entgelten für Investitionstätigkeit	0,00	2	0,00	0,00	0,00	0,00	0,00	0,00	0,00	
3	+ Einzahlungen aus der Veräußerung von Sachvermögen	0,00	3	0,00	0,00	0,00	0,00	0,00	0,00	0,00	
4	+ Einzahlungen aus der Veräußerung von Finanzvermögen	0,00	4	0,00	0,00	0,00	0,00	0,00	0,00	0,00	
5	+ Einzahlungen für sonstige Investitionstätigkeit	0,00	5	0,00	0,00	0,00	0,00	0,00	0,00	0,00	
<b>6</b>	<b>= Summe der Einzahlungen aus Investitionstätigkeit</b>	<b>0,00</b>	<b>6</b>	<b>0,00</b>	<b>0,00</b>	<b>0,00</b>	<b>0,00</b>	<b>0,00</b>	<b>0,00</b>	<b>0,00</b>	
7	- Auszahlungen für den Erwerb von Grundstücken und Gebäuden	0,00	7	0,00	0,00	0,00	0,00	0,00	0,00	0,00	
8	- Auszahlungen für Baumaßnahmen	0,00	8	0,00	0,00	0,00	0,00	0,00	0,00	0,00	
9	- Auszahlungen für den Erwerb von beweglichem Sachvermögen	0,00	9	0,00	0,00	0,00	0,00	0,00	0,00	0,00	
10	- Auszahlungen für den Erwerb von Finanzvermögen	0,00	10	0,00	0,00	0,00	0,00	0,00	0,00	0,00	
11	- Auszahlungen für Investitionsförderungsmaßnahmen	0,00	11	0,00	0,00	0,00	0,00	0,00	0,00	0,00	
12	- Auszahlungen für den Erwerb von immateriellen Vermögensgegenständen	0,00	12	0,00	0,00	0,00	0,00	0,00	0,00	0,00	
<b>13</b>	<b>= Summe der Auszahlungen aus Investitionstätigkeit</b>	<b>0,00</b>	<b>13</b>	<b>0,00</b>	<b>0,00</b>	<b>0,00</b>	<b>0,00</b>	<b>0,00</b>	<b>0,00</b>	<b>0,00</b>	
<b>14</b>	<b>= Saldo aus Investitionstätigkeit</b>	<b>0,00</b>	<b>14</b>	<b>0,00</b>	<b>0,00</b>	<b>0,00</b>	<b>0,00</b>	<b>0,00</b>	<b>0,00</b>	<b>0,00</b>	
15	- Aktivierte Eigenleistungen	0,00	15	0,00	0,00	0,00	0,00	0,00	0,00	0,00	
<b>16</b>	<b>= Gesamtkosten der Maßnahme</b>	<b>0,00</b>	<b>16</b>	<b>0,00</b>	<b>0,00</b>	<b>0,00</b>	<b>0,00</b>	<b>0,00</b>	<b>0,00</b>	<b>0,00</b>	

**Teilergebnisrechnung mit Planvergleich**

**21.10.0301 Johannes-Häußler-Schule**

Nr.	Teilergebnisrechnung	Ergebnis		Fortgeschrieb. Ansatz	Ergebnis	Vergleich Ergeb. / Ansatz (Sp. 3 - 2)	Ergänz. Festlegungen im HH-Vollzug	Ermächtigungsübertragung aus	verfügbare Mittel abzgl. Ergebnis	Ermächtigungsübertragung ins Folgejahr
		2018 EUR	2019 EUR							
	<b>Ertrags- und Aufwandsarten</b>	<b>1</b>	<b>2</b>	<b>3</b>	<b>4</b>	<b>5</b>	<b>6</b>	<b>7</b>	<b>8</b>	
1	Steuern und ähnliche Abgaben	0,00	0,00	0,00	0,00	0,00	0,00	0,00	0,00	0,00
2	+ Zuweisungen und Zuwendungen, Umlagen	0,00	364.400,00	442.220,47	77.820,47	3.379,87	0,00	-74.440,60	0,00	0,00
3	+ Aufgelöste Investitionszuwendungen und -beiträge	0,00	36.300,00	36.271,81	-28,19	0,00	0,00	28,19	0,00	0,00
4	+ Sonstige Transfererträge	0,00	0,00	0,00	0,00	0,00	0,00	0,00	0,00	0,00
5	+ Entgelte für öffentliche Leistungen oder Einrichtungen	0,00	28.000,00	25.770,38	-2.229,62	0,00	0,00	2.229,62	0,00	0,00
6	+ Sonstige privatrechtliche Leistungsentgelte	0,00	43.900,00	44.898,03	998,03	0,00	0,00	-998,03	0,00	0,00
7	+ Kostenerstattungen und Kostenumlagen	0,00	400,00	600,00	200,00	0,00	0,00	-200,00	0,00	0,00
8	+ Zinsen und ähnliche Erträge	0,00	0,00	0,00	0,00	0,00	0,00	0,00	0,00	0,00
9	+ Aktivierte Eigenleistungen und Bestandsveränderungen	0,00	0,00	0,00	0,00	0,00	0,00	0,00	0,00	0,00
10	+ Sonstige ordentliche Erträge	0,00	0,00	238,00	238,00	0,00	0,00	-238,00	0,00	0,00
<b>11</b>	<b>= Anteilige ordentliche Erträge</b>	<b>0,00</b>	<b>473.000,00</b>	<b>549.998,69</b>	<b>76.998,69</b>	<b>3.379,87</b>	<b>0,00</b>	<b>-73.618,82</b>	<b>0,00</b>	<b>0,00</b>
12	- Personalaufwendungen	0,00	275.400,00	380.125,03	104.725,03	0,00	0,00	-104.725,03	0,00	0,00
13	- Versorgungsaufwendungen	0,00	0,00	0,00	0,00	0,00	0,00	0,00	0,00	0,00
14	- Aufwendungen für Sach- und Dienstleistungen	0,00	591.300,00	516.370,83	-74.929,17	-6.393,86	0,00	68.535,31	0,00	0,00
15	- Abschreibungen	0,00	163.000,00	155.297,68	-7.702,32	0,00	0,00	7.702,32	0,00	0,00
16	- Zinsen und ähnliche Aufwendungen	0,00	0,00	0,00	0,00	0,00	0,00	0,00	0,00	0,00
17	- Transferaufwendungen	0,00	200,00	0,00	-200,00	0,00	0,00	200,00	0,00	0,00
18	- Sonstige ordentliche Aufwendungen	0,00	57.200,00	40.650,23	-16.549,77	1.121,48	0,00	17.671,25	0,00	0,00
<b>19</b>	<b>= Anteilige ordentliche Aufwendungen</b>	<b>0,00</b>	<b>1.087.100,00</b>	<b>1.092.443,77</b>	<b>5.343,77</b>	<b>-5.272,38</b>	<b>0,00</b>	<b>-10.616,15</b>	<b>0,00</b>	<b>0,00</b>
<b>20</b>	<b>= Anteiliges ordentliches Ergebnis</b>	<b>0,00</b>	<b>-614.100,00</b>	<b>-542.445,08</b>	<b>71.654,92</b>	<b>8.652,25</b>	<b>0,00</b>	<b>-63.002,67</b>	<b>0,00</b>	<b>0,00</b>
21	+ Erträge aus internen Leistungen	0,00	0,00	0,00	0,00	0,00	0,00	0,00	0,00	0,00
22	- Aufwendungen für interne Leistungen	0,00	140.400,00	74.267,71	-66.132,29	0,00	0,00	66.132,29	0,00	0,00
23	- Kalkulatorische Kosten	0,00	0,00	0,00	0,00	0,00	0,00	0,00	0,00	0,00
<b>24</b>	<b>= Kalkulatorisches Ergebnis</b>	<b>0,00</b>	<b>-140.400,00</b>	<b>-74.267,71</b>	<b>66.132,29</b>	<b>0,00</b>	<b>0,00</b>	<b>-66.132,29</b>	<b>0,00</b>	<b>0,00</b>
<b>25</b>	<b>= Nettoressourcenbedarf/-überschuss</b>	<b>0,00</b>	<b>-754.500,00</b>	<b>-616.712,79</b>	<b>137.787,21</b>	<b>8.652,25</b>	<b>0,00</b>	<b>-129.134,96</b>	<b>0,00</b>	<b>0,00</b>

**Teilfinanzrechnung mit Planvergleich**

**21.10.0301 Johannes-Häußler-Schule**

Nr.	Teilfinanzrechnung Einzahlungs- und Auszahlungsarten	Ergebnis					Ermächtigungs- übertragung aus 2018 EUR	verfügbare Mittel abzgl. Ergebnis EUR	Ermächtigungs- übertragung ins Folgejahr EUR
		2018 EUR	2019 EUR	Fortgeschrieb. Ansatz 2019 EUR	Ergebnis 2019 EUR	Vergleich Ergeb./ Ansatz Sp. 3 - 2) EUR			
		1	2	3	4	5	6	7	8
1	+ Summe der Einzahlungen aus laufender Verwaltungstätigkeit	0,00	436.700,00	514.469,59	77.769,59	3.379,87	0,00	-74.389,72	0,00
2	- Summe der Auszahlungen aus laufender Verwaltungstätigkeit	0,00	924.100,00	917.122,82	-6.977,18	-4.437,41	0,00	2.539,77	0,00
<b>3</b>	<b>= Anteiliger Zahlungsmittelüberschuss/Zahlungsmittelbedarf aus laufender Verwaltungstätigkeit</b>	<b>0,00</b>	<b>-487.400,00</b>	<b>-402.653,23</b>	<b>84.746,77</b>	<b>7.817,28</b>	<b>0,00</b>	<b>-76.929,49</b>	<b>0,00</b>
4	+ Einzahlungen aus Investitionszuwendungen	0,00	40.000,00	0,00	-40.000,00	0,00	0,00	40.000,00	0,00
5	+ Einzahlungen aus Investitionsbeiträgen und ähnlichen Entgelten für Investitionstätigkeit	0,00	0,00	0,00	0,00	0,00	0,00	0,00	0,00
6	+ Einzahlungen aus der Veräußerung von Sachvermögen	0,00	0,00	0,00	0,00	0,00	0,00	0,00	0,00
7	+ Einzahlungen aus der Veräußerung von Finanzvermögen	0,00	0,00	0,00	0,00	0,00	0,00	0,00	0,00
8	+ Einzahlungen für sonstige Investitionstätigkeit	0,00	0,00	0,00	0,00	0,00	0,00	0,00	0,00
<b>9</b>	<b>= Summe der Einzahlungen aus Investitionstätigkeit</b>	<b>0,00</b>	<b>40.000,00</b>	<b>0,00</b>	<b>-40.000,00</b>	<b>0,00</b>	<b>0,00</b>	<b>40.000,00</b>	<b>0,00</b>
10	- Auszahlungen für den Erwerb von Grundstücken und Gebäuden	0,00	0,00	0,00	0,00	0,00	0,00	0,00	0,00
11	- Auszahlungen für Baumaßnahmen	0,00	665.100,00	117.289,99	-547.810,01	-190.000,00	0,00	357.810,01	347.339,75
12	- Auszahlungen für den Erwerb von beweglichem Sachvermögen	0,00	16.500,00	4.184,10	-12.315,90	0,00	0,00	12.315,90	0,00
13	- Auszahlungen für den Erwerb von Finanzvermögen	0,00	0,00	0,00	0,00	0,00	0,00	0,00	0,00
14	- Auszahlungen für Investitionsförderungsmaßnahmen	0,00	0,00	0,00	0,00	0,00	0,00	0,00	0,00
15	- Auszahlungen für den Erwerb von immateriellen Vermögensgegenständen	0,00	1.000,00	1.053,37	53,37	0,00	0,00	-53,37	0,00
<b>16</b>	<b>= Summe der Auszahlungen aus Investitionstätigkeit</b>	<b>0,00</b>	<b>682.600,00</b>	<b>122.527,46</b>	<b>-560.072,54</b>	<b>-190.000,00</b>	<b>0,00</b>	<b>370.072,54</b>	<b>347.339,75</b>
<b>17</b>	<b>= Anteiliger Finanzierungsüberschuss/-bedarf aus Investitionstätigkeit</b>	<b>0,00</b>	<b>-642.600,00</b>	<b>-122.527,46</b>	<b>520.072,54</b>	<b>190.000,00</b>	<b>0,00</b>	<b>-330.072,54</b>	<b>-347.339,75</b>
<b>18</b>	<b>= Anteiliger Finanzierungsmittelüberschuss/-bedarf</b>	<b>0,00</b>	<b>-1.130.000,00</b>	<b>-525.180,69</b>	<b>604.819,31</b>	<b>197.817,28</b>	<b>0,00</b>	<b>-407.002,03</b>	<b>-347.339,75</b>

### Finanzrechnung der Investitionsmaßnahmen

Nr.	Teilinvestitionsrechnung Einzahlungs- und Auszahlungsarten	Ergebnis		Fortgeschrieb. Ansatz		Ergebnis		Vergleich Ergeb./ Ansatz (Sp. 3 - 2)		Ergänz. Fest- legungen im HH-Vollzug		Ermächtigungs- übertragung aus 2018 EUR		verfügbare Mittel abzgl. Ergebnis		Ermächtigungs- übertragung ins Folgejahr	
		2018 EUR	1	2019 EUR	2	2019 EUR	3	4	5	6	7	8					
<b>Produkt: 21.10.0301-Johannes-Häufler-Schule</b>																	
<b>Maßnahme: 001-Johannes-Häufler-Schule allgemein</b>																	
1	+ Einzahlungen aus Investitionszuwendungen	0,00	0,00	0,00	0,00	0,00	0,00	0,00	0,00	0,00	0,00	0,00	0,00	0,00	0,00	0,00	0,00
2	+ Einzahlungen aus Investitionsbeiträgen und ähnlichen Entgelten für Investitionstätigkeit	0,00	0,00	0,00	0,00	0,00	0,00	0,00	0,00	0,00	0,00	0,00	0,00	0,00	0,00	0,00	0,00
3	+ Einzahlungen aus der Veräußerung von Sachvermögen	0,00	0,00	0,00	0,00	0,00	0,00	0,00	0,00	0,00	0,00	0,00	0,00	0,00	0,00	0,00	0,00
4	+ Einzahlungen aus der Veräußerung von Finanzvermögen	0,00	0,00	0,00	0,00	0,00	0,00	0,00	0,00	0,00	0,00	0,00	0,00	0,00	0,00	0,00	0,00
5	+ Einzahlungen für sonstige Investitionstätigkeit	0,00	0,00	0,00	0,00	0,00	0,00	0,00	0,00	0,00	0,00	0,00	0,00	0,00	0,00	0,00	0,00
<b>6</b>	<b>= Summe der Einzahlungen aus Investitionstätigkeit</b>	<b>0,00</b>	<b>0,00</b>	<b>0,00</b>	<b>0,00</b>	<b>0,00</b>	<b>0,00</b>	<b>0,00</b>	<b>0,00</b>	<b>0,00</b>	<b>0,00</b>	<b>0,00</b>	<b>0,00</b>	<b>0,00</b>	<b>0,00</b>	<b>0,00</b>	<b>0,00</b>
7	- Auszahlungen für den Erwerb von Grundstücken und Gebäuden	0,00	0,00	0,00	0,00	0,00	0,00	0,00	0,00	0,00	0,00	0,00	0,00	0,00	0,00	0,00	0,00
8	- Auszahlungen für Baumaßnahmen	0,00	0,00	0,00	0,00	0,00	0,00	0,00	0,00	0,00	0,00	0,00	0,00	0,00	0,00	0,00	0,00
9	- Auszahlungen für den Erwerb von beweglichem Sachvermögen	0,00	10.000,00	0,00	10.000,00	0,00	-10.000,00	0,00	0,00	0,00	0,00	0,00	0,00	10.000,00	0,00	0,00	0,00
10	- Auszahlungen für den Erwerb von Finanzvermögen	0,00	0,00	0,00	0,00	0,00	0,00	0,00	0,00	0,00	0,00	0,00	0,00	0,00	0,00	0,00	0,00
11	- Auszahlungen für Investitionsförderungsmaßnahmen	0,00	0,00	0,00	0,00	0,00	0,00	0,00	0,00	0,00	0,00	0,00	0,00	0,00	0,00	0,00	0,00
12	- Auszahlungen für den Erwerb von immateriellen Vermögensgegenständen	0,00	0,00	0,00	0,00	0,00	0,00	0,00	0,00	0,00	0,00	0,00	0,00	0,00	0,00	0,00	0,00
<b>13</b>	<b>= Summe der Auszahlungen aus Investitionstätigkeit</b>	<b>0,00</b>	<b>10.000,00</b>	<b>0,00</b>	<b>10.000,00</b>	<b>0,00</b>	<b>-10.000,00</b>	<b>0,00</b>	<b>0,00</b>	<b>0,00</b>	<b>0,00</b>	<b>0,00</b>	<b>0,00</b>	<b>10.000,00</b>	<b>0,00</b>	<b>0,00</b>	<b>0,00</b>
<b>14</b>	<b>= Saldo aus Investitionstätigkeit</b>	<b>0,00</b>	<b>-10.000,00</b>	<b>0,00</b>	<b>10.000,00</b>	<b>0,00</b>	<b>10.000,00</b>	<b>0,00</b>	<b>0,00</b>	<b>0,00</b>	<b>0,00</b>	<b>0,00</b>	<b>0,00</b>	<b>-10.000,00</b>	<b>0,00</b>	<b>0,00</b>	<b>0,00</b>
15	- Aktivierte Eigenleistungen	0,00	0,00	0,00	0,00	0,00	0,00	0,00	0,00	0,00	0,00	0,00	0,00	0,00	0,00	0,00	0,00
<b>16</b>	<b>= Gesamtkosten der Maßnahme</b>	<b>0,00</b>	<b>-10.000,00</b>	<b>0,00</b>	<b>10.000,00</b>	<b>0,00</b>	<b>10.000,00</b>	<b>0,00</b>	<b>0,00</b>	<b>0,00</b>	<b>0,00</b>	<b>0,00</b>	<b>0,00</b>	<b>-10.000,00</b>	<b>0,00</b>	<b>0,00</b>	<b>0,00</b>



### Finanzrechnung der Investitionsmaßnahmen

Nr.	Teilinvestitionsrechnung	Ergebnis 2018 EUR	Fortgeschrieb. Ansatz 2019 EUR	Ergebnis 2019 EUR	Vergleich Ergeb./ Ansatz (Sp. 3 - 2) EUR	Ergänz. Fest- legungen im HH-Vollzug EUR	Ermächtigungs- übertragung aus 2018 EUR	verfügbare Mittel abzgl. Ergebnis EUR	Ermächtigungs- übertragung ins Folgejahr EUR
		1	2	3	4	5	6	7	8
<b>Produkt: 21.10.0301-Johannes-Häußler-Schule</b>									
<b>Maßnahme: 002-JHS Mensa allgemein</b>									
1	+ Einzahlungen aus Investitionszuwendungen	0,00	0,00	0,00	0,00	0,00	0,00	0,00	0,00
2	+ Einzahlungen aus Investitionsbeiträgen und ähnlichen Entgelten für Investitionstätigkeit	0,00	0,00	0,00	0,00	0,00	0,00	0,00	0,00
3	+ Einzahlungen aus der Veräußerung von Sachvermögen	0,00	0,00	0,00	0,00	0,00	0,00	0,00	0,00
4	+ Einzahlungen aus der Veräußerung von Finanzvermögen	0,00	0,00	0,00	0,00	0,00	0,00	0,00	0,00
5	+ Einzahlungen für sonstige Investitionstätigkeit	0,00	0,00	0,00	0,00	0,00	0,00	0,00	0,00
<b>6</b>	<b>= Summe der Einzahlungen aus Investitionstätigkeit</b>	<b>0,00</b>	<b>0,00</b>	<b>0,00</b>	<b>0,00</b>	<b>0,00</b>	<b>0,00</b>	<b>0,00</b>	<b>0,00</b>
7	- Auszahlungen für den Erwerb von Grundstücken und Gebäuden	0,00	0,00	0,00	0,00	0,00	0,00	0,00	0,00
8	- Auszahlungen für Baumaßnahmen	0,00	0,00	0,00	0,00	0,00	0,00	0,00	0,00
9	- Auszahlungen für den Erwerb von beweglichem Sachvermögen	0,00	6.500,00	4.184,10	-2.315,90	0,00	0,00	2.315,90	0,00
10	- Auszahlungen für den Erwerb von Finanzvermögen	0,00	0,00	0,00	0,00	0,00	0,00	0,00	0,00
11	- Auszahlungen für Investitionsförderungsmaßnahmen	0,00	0,00	0,00	0,00	0,00	0,00	0,00	0,00
12	- Auszahlungen für den Erwerb von immateriellen Vermögensgegenständen	0,00	1.000,00	1.053,37	53,37	0,00	0,00	-53,37	0,00
<b>13</b>	<b>= Summe der Auszahlungen aus Investitionstätigkeit</b>	<b>0,00</b>	<b>7.500,00</b>	<b>5.237,47</b>	<b>-2.262,53</b>	<b>0,00</b>	<b>0,00</b>	<b>2.262,53</b>	<b>0,00</b>
<b>14</b>	<b>= Saldo aus Investitionstätigkeit</b>	<b>0,00</b>	<b>-7.500,00</b>	<b>-5.237,47</b>	<b>2.262,53</b>	<b>0,00</b>	<b>0,00</b>	<b>-2.262,53</b>	<b>0,00</b>
15	- Aktivierte Eigenleistungen	0,00	0,00	0,00	0,00	0,00	0,00	0,00	0,00
<b>16</b>	<b>= Gesamtkosten der Maßnahme</b>	<b>0,00</b>	<b>-7.500,00</b>	<b>-5.237,47</b>	<b>2.262,53</b>	<b>0,00</b>	<b>0,00</b>	<b>-2.262,53</b>	<b>0,00</b>

### Finanzrechnung der Investitionsmaßnahmen

Nr.	Teilinvestitionsrechnung Einzahlungs- und Auszahlungsarten	Ergebnis		Fortgeschrieb. Ansatz	Ergebnis 2019 EUR	Vergleich Ergeb./ Ansatz (Sp. 3 - 2) EUR	Ergänz. Fest- legungen im HH-Vollzug EUR	Ermächtigungs- übertragung aus 2018 EUR	verfügbare Mittel abzgl. Ergebnis EUR	Ermächtigungs- übertragung ins Folgejahr EUR
		2018 EUR	1							
<b>Produkt: 21.10.0301-Johannes-Häußler-Schule</b>										
<b>Maßnahme: 003-JHS Ausbau und Sanierung</b>										
1	+ Einzahlungen aus Investitionszuwendungen	0,00	0,00	0,00	0,00	0,00	0,00	0,00	0,00	0,00
2	+ Einzahlungen aus Investitionsbeiträgen und ähnlichen Entgelten für Investitionstätigkeit	0,00	0,00	0,00	0,00	0,00	0,00	0,00	0,00	0,00
3	+ Einzahlungen aus der Veräußerung von Sachvermögen	0,00	0,00	0,00	0,00	0,00	0,00	0,00	0,00	0,00
4	+ Einzahlungen aus der Veräußerung von Finanzvermögen	0,00	0,00	0,00	0,00	0,00	0,00	0,00	0,00	0,00
5	+ Einzahlungen für sonstige Investitionstätigkeit	0,00	0,00	0,00	0,00	0,00	0,00	0,00	0,00	0,00
<b>6</b>	<b>= Summe der Einzahlungen aus Investitionstätigkeit</b>	<b>0,00</b>	<b>0,00</b>	<b>0,00</b>	<b>0,00</b>	<b>0,00</b>	<b>0,00</b>	<b>0,00</b>	<b>0,00</b>	<b>0,00</b>
7	- Auszahlungen für den Erwerb von Grundstücken und Gebäuden	0,00	0,00	0,00	0,00	0,00	0,00	0,00	0,00	0,00
8	- Auszahlungen für Baumaßnahmen	0,00	300.000,00	21.260,25	-278.739,75	0,00	0,00	0,00	278.739,75	278.739,75
9	- Auszahlungen für den Erwerb von beweglichem Sachvermögen	0,00	0,00	0,00	0,00	0,00	0,00	0,00	0,00	0,00
10	- Auszahlungen für den Erwerb von Finanzvermögen	0,00	0,00	0,00	0,00	0,00	0,00	0,00	0,00	0,00
11	- Auszahlungen für Investitionsförderungsmaßnahmen	0,00	0,00	0,00	0,00	0,00	0,00	0,00	0,00	0,00
12	- Auszahlungen für den Erwerb von immateriellen Vermögensgegenständen	0,00	0,00	0,00	0,00	0,00	0,00	0,00	0,00	0,00
<b>13</b>	<b>= Summe der Auszahlungen aus Investitionstätigkeit</b>	<b>0,00</b>	<b>300.000,00</b>	<b>21.260,25</b>	<b>-278.739,75</b>	<b>0,00</b>	<b>0,00</b>	<b>0,00</b>	<b>278.739,75</b>	<b>278.739,75</b>
<b>14</b>	<b>= Saldo aus Investitionstätigkeit</b>	<b>0,00</b>	<b>-300.000,00</b>	<b>-21.260,25</b>	<b>278.739,75</b>	<b>0,00</b>	<b>0,00</b>	<b>0,00</b>	<b>-278.739,75</b>	<b>-278.739,75</b>
15	- Aktivierte Eigenleistungen	0,00	0,00	0,00	0,00	0,00	0,00	0,00	0,00	0,00
<b>16</b>	<b>= Gesamtkosten der Maßnahme</b>	<b>0,00</b>	<b>-300.000,00</b>	<b>-21.260,25</b>	<b>278.739,75</b>	<b>0,00</b>	<b>0,00</b>	<b>0,00</b>	<b>-278.739,75</b>	<b>-278.739,75</b>

### Finanzrechnung der Investitionsmaßnahmen

Nr.	Teilinvestitionsrechnung	Ergebnis 2018 EUR	Fortgeschrieb. Ansatz 2019 EUR	Ergebnis 2019 EUR	Vergleich Ergeb./ Ansatz (Sp. 3 - 2) EUR	Ergänz. Fest- legungen im HH-Vollzug EUR	Ermächtigungs- übertragung aus 2018 EUR	verfügbare Mittel abzgl. Ergebnis EUR	Ermächtigungs- übertragung ins Folgejahr EUR
		1	2	3	4	5	6	7	8
<b>Produkt: 21.10.0301-Johannes-Häufler-Schule</b>									
<b>Maßnahme: 004-Brandschutz JHS</b>									
1	+ Einzahlungen aus Investitionszuwendungen	0,00	40.000,00	0,00	-40.000,00	0,00	0,00	40.000,00	0,00
2	+ Einzahlungen aus Investitionsbeiträgen und ähnlichen Entgelten für Investitionstätigkeit	0,00	0,00	0,00	0,00	0,00	0,00	0,00	0,00
3	+ Einzahlungen aus der Veräußerung von Sachvermögen	0,00	0,00	0,00	0,00	0,00	0,00	0,00	0,00
4	+ Einzahlungen aus der Veräußerung von Finanzvermögen	0,00	0,00	0,00	0,00	0,00	0,00	0,00	0,00
5	+ Einzahlungen für sonstige Investitionstätigkeit	0,00	0,00	0,00	0,00	0,00	0,00	0,00	0,00
<b>6</b>	<b>= Summe der Einzahlungen aus Investitionstätigkeit</b>	<b>0,00</b>	<b>40.000,00</b>	<b>0,00</b>	<b>-40.000,00</b>	<b>0,00</b>	<b>0,00</b>	<b>40.000,00</b>	<b>0,00</b>
7	- Auszahlungen für den Erwerb von Grundstücken und Gebäuden	0,00	0,00	0,00	0,00	0,00	0,00	0,00	0,00
8	- Auszahlungen für Baumaßnahmen	0,00	365.100,00	96.029,74	-269.070,26	-190.000,00	0,00	79.070,26	68.600,00
9	- Auszahlungen für den Erwerb von beweglichem Sachvermögen	0,00	0,00	0,00	0,00	0,00	0,00	0,00	0,00
10	- Auszahlungen für den Erwerb von Finanzvermögen	0,00	0,00	0,00	0,00	0,00	0,00	0,00	0,00
11	- Auszahlungen für Investitionsförderungsmaßnahmen	0,00	0,00	0,00	0,00	0,00	0,00	0,00	0,00
12	- Auszahlungen für den Erwerb von immateriellen Vermögensgegenständen	0,00	0,00	0,00	0,00	0,00	0,00	0,00	0,00
<b>13</b>	<b>= Summe der Auszahlungen aus Investitionstätigkeit</b>	<b>0,00</b>	<b>365.100,00</b>	<b>96.029,74</b>	<b>-269.070,26</b>	<b>-190.000,00</b>	<b>0,00</b>	<b>79.070,26</b>	<b>68.600,00</b>
<b>14</b>	<b>= Saldo aus Investitionstätigkeit</b>	<b>0,00</b>	<b>-325.100,00</b>	<b>-96.029,74</b>	<b>229.070,26</b>	<b>190.000,00</b>	<b>0,00</b>	<b>-39.070,26</b>	<b>-68.600,00</b>
15	- Aktivierte Eigenleistungen	0,00	0,00	0,00	0,00	0,00	0,00	0,00	0,00
<b>16</b>	<b>= Gesamtkosten der Maßnahme</b>	<b>0,00</b>	<b>-325.100,00</b>	<b>-96.029,74</b>	<b>229.070,26</b>	<b>190.000,00</b>	<b>0,00</b>	<b>-39.070,26</b>	<b>-68.600,00</b>

### Finanzrechnung der Investitionsmaßnahmen

Nr.	Teilinvestitionsrechnung Einzahlungs- und Auszahlungsarten	Ergebnis		Fortgeschrieb. Ansatz	Ergebnis 2019 EUR	Vergleich Ergeb./ Ansatz (Sp. 3 - 2) EUR	Ergänz. Fest- legungen im HH-Vollzug EUR	Ermächtigungs- übertragung aus 2018 EUR	verfügbare Mittel abzgl. Ergebnis EUR	Ermächtigungs- übertragung ins Folgejahr EUR
		2018 EUR	1							
<b>Produkt: 21.10.0301-Johannes-Häußler-Schule</b>										
<b>Maßnahme: 005-Betreuungsangebote JHS allgemein</b>										
1	+ Einzahlungen aus Investitionszuwendungen	0,00	1	0,00	0,00	0,00	0,00	0,00	0,00	0,00
2	+ Einzahlungen aus Investitionsbeiträgen und ähnlichen Entgelten für Investitionstätigkeit	0,00	1	0,00	0,00	0,00	0,00	0,00	0,00	0,00
3	+ Einzahlungen aus der Veräußerung von Sachvermögen	0,00	1	0,00	0,00	0,00	0,00	0,00	0,00	0,00
4	+ Einzahlungen aus der Veräußerung von Finanzvermögen	0,00	1	0,00	0,00	0,00	0,00	0,00	0,00	0,00
5	+ Einzahlungen für sonstige Investitionstätigkeit	0,00	1	0,00	0,00	0,00	0,00	0,00	0,00	0,00
<b>6</b>	<b>= Summe der Einzahlungen aus Investitionstätigkeit</b>	<b>0,00</b>	<b>1</b>	<b>0,00</b>	<b>0,00</b>	<b>0,00</b>	<b>0,00</b>	<b>0,00</b>	<b>0,00</b>	<b>0,00</b>
7	- Auszahlungen für den Erwerb von Grundstücken und Gebäuden	0,00	1	0,00	0,00	0,00	0,00	0,00	0,00	0,00
8	- Auszahlungen für Baumaßnahmen	0,00	1	0,00	0,00	0,00	0,00	0,00	0,00	0,00
9	- Auszahlungen für den Erwerb von beweglichem Sachvermögen	0,00	1	0,00	0,00	0,00	0,00	0,00	0,00	0,00
10	- Auszahlungen für den Erwerb von Finanzvermögen	0,00	1	0,00	0,00	0,00	0,00	0,00	0,00	0,00
11	- Auszahlungen für Investitionsförderungsmaßnahmen	0,00	1	0,00	0,00	0,00	0,00	0,00	0,00	0,00
12	- Auszahlungen für den Erwerb von immateriellen Vermögensgegenständen	0,00	1	0,00	0,00	0,00	0,00	0,00	0,00	0,00
<b>13</b>	<b>= Summe der Auszahlungen aus Investitionstätigkeit</b>	<b>0,00</b>	<b>1</b>	<b>0,00</b>	<b>0,00</b>	<b>0,00</b>	<b>0,00</b>	<b>0,00</b>	<b>0,00</b>	<b>0,00</b>
<b>14</b>	<b>= Saldo aus Investitionstätigkeit</b>	<b>0,00</b>	<b>1</b>	<b>0,00</b>	<b>0,00</b>	<b>0,00</b>	<b>0,00</b>	<b>0,00</b>	<b>0,00</b>	<b>0,00</b>
15	- Aktivierte Eigenleistungen	0,00	1	0,00	0,00	0,00	0,00	0,00	0,00	0,00
<b>16</b>	<b>= Gesamtkosten der Maßnahme</b>	<b>0,00</b>	<b>1</b>	<b>0,00</b>	<b>0,00</b>	<b>0,00</b>	<b>0,00</b>	<b>0,00</b>	<b>0,00</b>	<b>0,00</b>

**Teilergebnisrechnung mit Planvergleich**

**21.10.0401 Hermann-Greiner-Realschule**

Nr.	Teilergebnisrechnung	Ergebnis		Fortgeschrieb. Ansatz		Ergebnis		Vergleich Ergeb. / Ansatz (Sp. 3 - 2)		Ergänz. Festlegungen im HH-Vollzug		Ermächtigungsaus		verfügbare Mittel abzgl. Ergebnis		Ermächtigungsaus übertragung ins Folgejahr			
		2018 EUR	2019 EUR	2019 EUR	2019 EUR	2019 EUR	2019 EUR	2019 EUR	2019 EUR	2019 EUR	2018 EUR	2018 EUR	2018 EUR	2018 EUR	2018 EUR	2018 EUR	2018 EUR	2018 EUR	
		1	2	3	4	5	6	7	8	9	10	11	12	13	14	15	16	17	
1	Steuern und ähnliche Abgaben	0,00	0,00	0,00	0,00	0,00	0,00	0,00	0,00	0,00	0,00	0,00	0,00	0,00	0,00	0,00	0,00	0,00	0,00
2	+ Zuweisungen und Zuwendungen, Umlagen	0,00	671.700,00	814.462,31	142.762,31	0,00	0,00	0,00	0,00	0,00	0,00	0,00	0,00	0,00	-142.762,31	0,00	0,00	0,00	0,00
3	+ Aufgelöste Investitionszuwendungen und -beiträge	0,00	44.500,00	44.508,32	8,32	0,00	0,00	0,00	0,00	0,00	0,00	0,00	0,00	0,00	-8,32	0,00	0,00	0,00	0,00
4	+ Sonstige Transfererträge	0,00	0,00	0,00	0,00	0,00	0,00	0,00	0,00	0,00	0,00	0,00	0,00	0,00	0,00	0,00	0,00	0,00	0,00
5	+ Entgelte für öffentliche Leistungen oder Einrichtungen	0,00	0,00	0,00	0,00	0,00	0,00	0,00	0,00	0,00	0,00	0,00	0,00	0,00	0,00	0,00	0,00	0,00	0,00
6	+ Sonstige privatrechtliche Leistungsentgelte	0,00	16.600,00	75.047,89	58.447,89	0,00	0,00	0,00	0,00	0,00	0,00	0,00	0,00	0,00	-58.447,89	0,00	0,00	0,00	0,00
7	+ Kostenerstattungen und Kostenumlagen	0,00	0,00	0,00	0,00	0,00	0,00	0,00	0,00	0,00	0,00	0,00	0,00	0,00	0,00	0,00	0,00	0,00	0,00
8	+ Zinsen und ähnliche Erträge	0,00	0,00	0,00	0,00	0,00	0,00	0,00	0,00	0,00	0,00	0,00	0,00	0,00	0,00	0,00	0,00	0,00	0,00
9	+ Aktivierte Eigenleistungen und Bestandsveränderungen	0,00	0,00	0,00	0,00	0,00	0,00	0,00	0,00	0,00	0,00	0,00	0,00	0,00	0,00	0,00	0,00	0,00	0,00
10	+ Sonstige ordentliche Erträge	0,00	0,00	0,00	0,00	0,00	0,00	0,00	0,00	0,00	0,00	0,00	0,00	0,00	0,00	0,00	0,00	0,00	0,00
<b>11</b>	<b>= Anteilige ordentliche Erträge</b>	<b>0,00</b>	<b>732.800,00</b>	<b>934.018,52</b>	<b>201.218,52</b>	<b>0,00</b>	<b>0,00</b>	<b>0,00</b>	<b>0,00</b>	<b>0,00</b>	<b>0,00</b>	<b>0,00</b>	<b>0,00</b>	<b>0,00</b>	<b>-201.218,52</b>	<b>0,00</b>	<b>0,00</b>	<b>0,00</b>	<b>0,00</b>
12	- Personalaufwendungen	0,00	267.200,00	242.940,50	-24.259,50	0,00	0,00	0,00	0,00	0,00	0,00	0,00	0,00	0,00	24.259,50	0,00	0,00	0,00	0,00
13	- Versorgungsaufwendungen	0,00	0,00	0,00	0,00	0,00	0,00	0,00	0,00	0,00	0,00	0,00	0,00	0,00	0,00	0,00	0,00	0,00	0,00
14	- Aufwendungen für Sach- und Dienstleistungen	0,00	437.700,00	429.826,03	-7.873,97	0,00	0,00	0,00	0,00	0,00	0,00	0,00	0,00	0,00	6.530,98	0,00	0,00	0,00	0,00
15	- Abschreibungen	0,00	173.400,00	327.364,77	153.964,77	0,00	0,00	0,00	0,00	0,00	0,00	0,00	0,00	0,00	-153.964,77	0,00	0,00	0,00	0,00
16	- Zinsen und ähnliche Aufwendungen	0,00	0,00	0,00	0,00	0,00	0,00	0,00	0,00	0,00	0,00	0,00	0,00	0,00	0,00	0,00	0,00	0,00	0,00
17	- Transferaufwendungen	0,00	0,00	0,00	0,00	0,00	0,00	0,00	0,00	0,00	0,00	0,00	0,00	0,00	0,00	0,00	0,00	0,00	0,00
18	- Sonstige ordentliche Aufwendungen	0,00	33.200,00	34.718,55	1.518,55	0,00	0,00	0,00	0,00	0,00	0,00	0,00	0,00	0,00	-1.682,71	0,00	0,00	0,00	0,00
<b>19</b>	<b>= Anteilige ordentliche Aufwendungen</b>	<b>0,00</b>	<b>911.500,00</b>	<b>1.034.849,85</b>	<b>123.349,85</b>	<b>-1.507,15</b>	<b>0,00</b>	<b>-1.507,15</b>	<b>0,00</b>	<b>0,00</b>	<b>0,00</b>	<b>0,00</b>	<b>0,00</b>	<b>0,00</b>	<b>-124.857,00</b>	<b>0,00</b>	<b>0,00</b>	<b>0,00</b>	<b>0,00</b>
<b>20</b>	<b>= Anteiliges ordentliches Ergebnis</b>	<b>0,00</b>	<b>-178.700,00</b>	<b>-100.831,33</b>	<b>77.868,67</b>	<b>1.507,15</b>	<b>0,00</b>	<b>1.507,15</b>	<b>0,00</b>	<b>0,00</b>	<b>0,00</b>	<b>0,00</b>	<b>0,00</b>	<b>0,00</b>	<b>-76.361,52</b>	<b>0,00</b>	<b>0,00</b>	<b>0,00</b>	<b>0,00</b>
21	+ Erträge aus internen Leistungen	0,00	0,00	4.560,00	4.560,00	0,00	0,00	0,00	0,00	0,00	0,00	0,00	0,00	0,00	-4.560,00	0,00	0,00	0,00	0,00
22	- Aufwendungen für interne Leistungen	0,00	108.900,00	74.339,96	-34.560,04	0,00	0,00	0,00	0,00	0,00	0,00	0,00	0,00	0,00	34.560,04	0,00	0,00	0,00	0,00
23	- Kalkulatorische Kosten	0,00	0,00	0,00	0,00	0,00	0,00	0,00	0,00	0,00	0,00	0,00	0,00	0,00	0,00	0,00	0,00	0,00	0,00
<b>24</b>	<b>= Kalkulatorisches Ergebnis</b>	<b>0,00</b>	<b>-108.900,00</b>	<b>-69.779,96</b>	<b>39.120,04</b>	<b>0,00</b>	<b>0,00</b>	<b>0,00</b>	<b>0,00</b>	<b>0,00</b>	<b>0,00</b>	<b>0,00</b>	<b>0,00</b>	<b>0,00</b>	<b>-39.120,04</b>	<b>0,00</b>	<b>0,00</b>	<b>0,00</b>	<b>0,00</b>
<b>25</b>	<b>= Nettoressourcenbedarf/-überschuss</b>	<b>0,00</b>	<b>-287.600,00</b>	<b>-170.611,29</b>	<b>116.988,71</b>	<b>1.507,15</b>	<b>0,00</b>	<b>1.507,15</b>	<b>0,00</b>	<b>0,00</b>	<b>0,00</b>	<b>0,00</b>	<b>0,00</b>	<b>0,00</b>	<b>-115.481,56</b>	<b>0,00</b>	<b>0,00</b>	<b>0,00</b>	<b>0,00</b>

**Teilfinanzrechnung mit Planvergleich**

**21.10.0401 Hermann-Greiner-Realschule**

Nr.	Teilfinanzrechnung Einzahlungs- und Auszahlungsarten	Ergebnis		Fortgeschrieb. Ansatz		Ergebnis		Vergleich Ergeb./ Ansatz Sp. 3 - 2)		Ergänz. Festlegungen im HH-Vollzug		Ermächtigungsübertragung aus 2018		verfügbare Mittel abzgl. Ergebnis		Ermächtigungsübertragung ins Folgejahr	
		2018 EUR	2019 EUR	2019 EUR	2019 EUR	EUR	EUR	EUR	EUR	EUR	EUR	EUR	EUR	EUR	EUR	EUR	EUR
1	+ Summe der Einzahlungen aus laufender Verwaltungstätigkeit	0,00	688.300,00	886.938,52	198.638,52	0,00	0,00	0,00	0,00	0,00	0,00	0,00	0,00	-198.638,52	0,00	0,00	
2	- Summe der Auszahlungen aus laufender Verwaltungstätigkeit	0,00	738.100,00	685.096,50	-53.003,50	10.153,65	0,00	0,00	0,00	0,00	0,00	0,00	0,00	63.157,15	0,00	0,00	
<b>3</b>	<b>= Anteiliger Zahlungsmittelüberschuss/Zahlungsmittelbedarf aus laufender Verwaltungstätigkeit</b>	<b>0,00</b>	<b>-49.800,00</b>	<b>201.842,02</b>	<b>251.642,02</b>	<b>-10.153,65</b>	<b>0,00</b>	<b>0,00</b>	<b>0,00</b>	<b>0,00</b>	<b>0,00</b>	<b>0,00</b>	<b>0,00</b>	<b>-261.795,67</b>	<b>0,00</b>	<b>0,00</b>	
4	+ Einzahlungen aus Investitionszuwendungen	0,00	400.000,00	0,00	-400.000,00	0,00	0,00	0,00	0,00	0,00	0,00	0,00	0,00	400.000,00	0,00	0,00	
5	+ Einzahlungen aus Investitionsbeiträgen und ähnlichen Entgelten für Investitionstätigkeit	0,00	0,00	0,00	0,00	0,00	0,00	0,00	0,00	0,00	0,00	0,00	0,00	0,00	0,00	0,00	
6	+ Einzahlungen aus der Veräußerung von Sachvermögen	0,00	0,00	0,00	0,00	0,00	0,00	0,00	0,00	0,00	0,00	0,00	0,00	0,00	0,00	0,00	
7	+ Einzahlungen aus der Veräußerung von Finanzvermögen	0,00	0,00	0,00	0,00	0,00	0,00	0,00	0,00	0,00	0,00	0,00	0,00	0,00	0,00	0,00	
8	+ Einzahlungen für sonstige Investitionstätigkeit	0,00	0,00	19.277,84	19.277,84	0,00	0,00	0,00	0,00	0,00	0,00	0,00	0,00	-19.277,84	0,00	0,00	
<b>9</b>	<b>= Summe der Einzahlungen aus Investitionstätigkeit</b>	<b>0,00</b>	<b>400.000,00</b>	<b>19.277,84</b>	<b>-380.722,16</b>	<b>0,00</b>	<b>0,00</b>	<b>0,00</b>	<b>0,00</b>	<b>0,00</b>	<b>0,00</b>	<b>0,00</b>	<b>0,00</b>	<b>380.722,16</b>	<b>0,00</b>	<b>0,00</b>	
10	- Auszahlungen für den Erwerb von Grundstücken und Gebäuden	0,00	0,00	0,00	0,00	0,00	0,00	0,00	0,00	0,00	0,00	0,00	0,00	0,00	0,00	0,00	
11	- Auszahlungen für Baumaßnahmen	0,00	2.000.000,00	2.013.526,28	13.526,28	30.000,00	0,00	0,00	0,00	0,00	0,00	0,00	0,00	16.473,72	0,00	0,00	
12	- Auszahlungen für den Erwerb von beweglichem Sachvermögen	0,00	40.000,00	6.010,10	-33.989,90	-30.000,00	0,00	0,00	0,00	0,00	0,00	0,00	0,00	3.989,90	0,00	0,00	
13	- Auszahlungen für den Erwerb von Finanzvermögen	0,00	0,00	0,00	0,00	0,00	0,00	0,00	0,00	0,00	0,00	0,00	0,00	0,00	0,00	0,00	
14	- Auszahlungen für Investitionsförderungsmaßnahmen	0,00	0,00	0,00	0,00	0,00	0,00	0,00	0,00	0,00	0,00	0,00	0,00	0,00	0,00	0,00	
15	- Auszahlungen für den Erwerb von immateriellen Vermögensgegenständen	0,00	3.000,00	0,00	-3.000,00	0,00	0,00	0,00	0,00	0,00	0,00	0,00	0,00	3.000,00	0,00	0,00	
<b>16</b>	<b>= Summe der Auszahlungen aus Investitionstätigkeit</b>	<b>0,00</b>	<b>2.043.000,00</b>	<b>2.019.536,38</b>	<b>-23.463,62</b>	<b>0,00</b>	<b>0,00</b>	<b>0,00</b>	<b>0,00</b>	<b>0,00</b>	<b>0,00</b>	<b>0,00</b>	<b>0,00</b>	<b>23.463,62</b>	<b>0,00</b>	<b>0,00</b>	
<b>17</b>	<b>= Anteiliger Finanzierungsmitteleüberschuss/-bedarf aus Investitionstätigkeit</b>	<b>0,00</b>	<b>-1.643.000,00</b>	<b>-2.000.258,54</b>	<b>-357.258,54</b>	<b>0,00</b>	<b>0,00</b>	<b>0,00</b>	<b>0,00</b>	<b>0,00</b>	<b>0,00</b>	<b>0,00</b>	<b>0,00</b>	<b>357.258,54</b>	<b>0,00</b>	<b>0,00</b>	
<b>18</b>	<b>= Anteiliger Finanzierungsmitteleüberschuss/-bedarf</b>	<b>0,00</b>	<b>-1.692.800,00</b>	<b>-1.798.416,52</b>	<b>-105.616,52</b>	<b>-10.153,65</b>	<b>0,00</b>	<b>0,00</b>	<b>0,00</b>	<b>0,00</b>	<b>0,00</b>	<b>0,00</b>	<b>0,00</b>	<b>95.462,87</b>	<b>0,00</b>	<b>0,00</b>	

**Finanzrechnung der Investitionsmaßnahmen**

Nr.	Teilinvestitionsrechnung Einzahlungs- und Auszahlungsarten	Ergebnis		Fortgeschrieb. Ansatz	Ergebnis 2019 EUR	Vergleich Ergeb./ Ansatz (Sp. 3 - 2) EUR	Ergänz. Fest- legungen im HH-Vollzug EUR	Ermächtigungs- übertragung aus 2018 EUR	verfügbare Mittel abzgl. Ergebnis EUR	Ermächtigungs- übertragung ins Folgejahr EUR
		2018 EUR	1							
<b>Produkt: 21.10.0401-Hermann-Greiner-Realschule</b>										
<b>Maßnahme: 001-Hermann-Greiner-Realschule allgemein</b>										
1	+ Einzahlungen aus Investitionszuwendungen	0,00	0,00	0,00	0,00	0,00	0,00	0,00	0,00	0,00
2	+ Einzahlungen aus Investitionsbeiträgen und ähnlichen Entgelten für Investitionstätigkeit	0,00	0,00	0,00	0,00	0,00	0,00	0,00	0,00	0,00
3	+ Einzahlungen aus der Veräußerung von Sachvermögen	0,00	0,00	0,00	0,00	0,00	0,00	0,00	0,00	0,00
4	+ Einzahlungen aus der Veräußerung von Finanzvermögen	0,00	0,00	0,00	0,00	0,00	0,00	0,00	0,00	0,00
5	+ Einzahlungen für sonstige Investitionstätigkeit	0,00	0,00	0,00	0,00	0,00	0,00	0,00	0,00	0,00
<b>6</b>	<b>= Summe der Einzahlungen aus Investitionstätigkeit</b>	<b>0,00</b>	<b>0,00</b>	<b>0,00</b>	<b>0,00</b>	<b>0,00</b>	<b>0,00</b>	<b>0,00</b>	<b>0,00</b>	<b>0,00</b>
7	- Auszahlungen für den Erwerb von Grundstücken und Gebäuden	0,00	0,00	0,00	0,00	0,00	0,00	0,00	0,00	0,00
8	- Auszahlungen für Baumaßnahmen	0,00	0,00	0,00	0,00	0,00	0,00	0,00	0,00	0,00
9	- Auszahlungen für den Erwerb von beweglichem Sachvermögen	0,00	30.000,00	0,00	0,00	-30.000,00	-30.000,00	0,00	0,00	0,00
10	- Auszahlungen für den Erwerb von Finanzvermögen	0,00	0,00	0,00	0,00	0,00	0,00	0,00	0,00	0,00
11	- Auszahlungen für Investitionsförderungsmaßnahmen	0,00	0,00	0,00	0,00	0,00	0,00	0,00	0,00	0,00
12	- Auszahlungen für den Erwerb von immateriellen Vermögensgegenständen	0,00	0,00	0,00	0,00	0,00	0,00	0,00	0,00	0,00
<b>13</b>	<b>= Summe der Auszahlungen aus Investitionstätigkeit</b>	<b>0,00</b>	<b>30.000,00</b>	<b>0,00</b>	<b>0,00</b>	<b>-30.000,00</b>	<b>-30.000,00</b>	<b>0,00</b>	<b>0,00</b>	<b>0,00</b>
<b>14</b>	<b>= Saldo aus Investitionstätigkeit</b>	<b>0,00</b>	<b>-30.000,00</b>	<b>0,00</b>	<b>0,00</b>	<b>30.000,00</b>	<b>30.000,00</b>	<b>0,00</b>	<b>0,00</b>	<b>0,00</b>
15	- Aktivierte Eigenleistungen	0,00	0,00	0,00	0,00	0,00	0,00	0,00	0,00	0,00
<b>16</b>	<b>= Gesamtkosten der Maßnahme</b>	<b>0,00</b>	<b>-30.000,00</b>	<b>0,00</b>	<b>0,00</b>	<b>30.000,00</b>	<b>30.000,00</b>	<b>0,00</b>	<b>0,00</b>	<b>0,00</b>

### Finanzrechnung der Investitionsmaßnahmen

Nr.	Teilinvestitionsrechnung Einzahlungs- und Auszahlungsarten	Ergebnis		Fortgeschrieb. Ansatz	Ergebnis 2019 EUR	Vergleich Ergeb./ Ansatz (Sp. 3 - 2) EUR	Ergänz. Fest- legungen im HH-Vollzug EUR	Ermächtigungs- übertragung aus 2018 EUR	verfügbare Mittel abzgl. Ergebnis EUR	Ermächtigungs- übertragung ins Folgejahr EUR
		2018 EUR	1							
<b>Produkt: 21.10.0401-Hermann-Greiner-Realschule</b>										
<b>Maßnahme: 002-Schulmittagessen HGR allgemein</b>										
1	+ Einzahlungen aus Investitionszuwendungen	0,00	0,00	0,00	0,00	0,00	0,00	0,00	0,00	0,00
2	+ Einzahlungen aus Investitionsbeiträgen und ähnlichen Entgelten für Investitionstätigkeit	0,00	0,00	0,00	0,00	0,00	0,00	0,00	0,00	0,00
3	+ Einzahlungen aus der Veräußerung von Sachvermögen	0,00	0,00	0,00	0,00	0,00	0,00	0,00	0,00	0,00
4	+ Einzahlungen aus der Veräußerung von Finanzvermögen	0,00	0,00	0,00	0,00	0,00	0,00	0,00	0,00	0,00
5	+ Einzahlungen für sonstige Investitionstätigkeit	0,00	0,00	0,00	0,00	0,00	0,00	0,00	0,00	0,00
<b>6</b>	<b>= Summe der Einzahlungen aus Investitionstätigkeit</b>	<b>0,00</b>	<b>0,00</b>	<b>0,00</b>	<b>0,00</b>	<b>0,00</b>	<b>0,00</b>	<b>0,00</b>	<b>0,00</b>	<b>0,00</b>
7	- Auszahlungen für den Erwerb von Grundstücken und Gebäuden	0,00	0,00	0,00	0,00	0,00	0,00	0,00	0,00	0,00
8	- Auszahlungen für Baumaßnahmen	0,00	0,00	0,00	0,00	0,00	0,00	0,00	0,00	0,00
9	- Auszahlungen für den Erwerb von beweglichem Sachvermögen	0,00	10.000,00	6.010,10	6.010,10	-3.989,90	0,00	0,00	3.989,90	0,00
10	- Auszahlungen für den Erwerb von Finanzvermögen	0,00	0,00	0,00	0,00	0,00	0,00	0,00	0,00	0,00
11	- Auszahlungen für Investitionsförderungsmaßnahmen	0,00	0,00	0,00	0,00	0,00	0,00	0,00	0,00	0,00
12	- Auszahlungen für den Erwerb von immateriellen Vermögensgegenständen	0,00	3.000,00	0,00	0,00	-3.000,00	0,00	0,00	3.000,00	0,00
<b>13</b>	<b>= Summe der Auszahlungen aus Investitionstätigkeit</b>	<b>0,00</b>	<b>13.000,00</b>	<b>6.010,10</b>	<b>6.010,10</b>	<b>-6.989,90</b>	<b>0,00</b>	<b>0,00</b>	<b>6.989,90</b>	<b>0,00</b>
<b>14</b>	<b>= Saldo aus Investitionstätigkeit</b>	<b>0,00</b>	<b>-13.000,00</b>	<b>-6.010,10</b>	<b>-6.010,10</b>	<b>6.989,90</b>	<b>0,00</b>	<b>0,00</b>	<b>-6.989,90</b>	<b>0,00</b>
15	- Aktivierte Eigenleistungen	0,00	0,00	0,00	0,00	0,00	0,00	0,00	0,00	0,00
<b>16</b>	<b>= Gesamtkosten der Maßnahme</b>	<b>0,00</b>	<b>-13.000,00</b>	<b>-6.010,10</b>	<b>-6.010,10</b>	<b>6.989,90</b>	<b>0,00</b>	<b>0,00</b>	<b>-6.989,90</b>	<b>0,00</b>



### Finanzrechnung der Investitionsmaßnahmen

Nr.	Teilinvestitionsrechnung	Ergebnis		Fortgeschrieb. Ansatz	Ergebnis	Vergleich Ergeb./ Ansatz (Sp. 3 - 2)	Ergänz. Festlegungen im HH-Vollzug	Ermächtigungsübertragung aus 2018	verfügbare Mittel abzgl. Ergebnis	Ermächtigungsübertragung ins Folgejahr
		2018 EUR	2019 EUR							
	Einzahlungs- und Auszahlungsarten	1	2	3	4	5	6	7	8	
<b>Produkt: 21.10.0401-Hermann-Greiner-Realschule</b>										
<b>Maßnahme: 003-Generalsanierung HGR</b>										
1	+ Einzahlungen aus Investitionszuwendungen	0,00	400.000,00	0,00	-400.000,00	0,00	0,00	0,00	400.000,00	0,00
2	+ Einzahlungen aus Investitionsbeiträgen und ähnlichen Entgelten für Investitionstätigkeit	0,00	0,00	0,00	0,00	0,00	0,00	0,00	0,00	0,00
3	+ Einzahlungen aus der Veräußerung von Sachvermögen	0,00	0,00	0,00	0,00	0,00	0,00	0,00	0,00	0,00
4	+ Einzahlungen aus der Veräußerung von Finanzvermögen	0,00	0,00	0,00	0,00	0,00	0,00	0,00	0,00	0,00
5	+ Einzahlungen für sonstige Investitionstätigkeit	0,00	0,00	19.277,84	19.277,84	0,00	0,00	0,00	-19.277,84	0,00
<b>6</b>	<b>= Summe der Einzahlungen aus Investitionstätigkeit</b>	<b>0,00</b>	<b>400.000,00</b>	<b>19.277,84</b>	<b>-380.722,16</b>	<b>0,00</b>	<b>0,00</b>	<b>0,00</b>	<b>380.722,16</b>	<b>0,00</b>
7	- Auszahlungen für den Erwerb von Grundstücken und Gebäuden	0,00	0,00	0,00	0,00	0,00	0,00	0,00	0,00	0,00
8	- Auszahlungen für Baumaßnahmen	0,00	2.000.000,00	2.013.526,28	13.526,28	30.000,00	0,00	0,00	16.473,72	0,00
9	- Auszahlungen für den Erwerb von beweglichem Sachvermögen	0,00	0,00	0,00	0,00	0,00	0,00	0,00	0,00	0,00
10	- Auszahlungen für den Erwerb von Finanzvermögen	0,00	0,00	0,00	0,00	0,00	0,00	0,00	0,00	0,00
11	- Auszahlungen für Investitionsförderungsmaßnahmen	0,00	0,00	0,00	0,00	0,00	0,00	0,00	0,00	0,00
12	- Auszahlungen für den Erwerb von immateriellen Vermögensgegenständen	0,00	0,00	0,00	0,00	0,00	0,00	0,00	0,00	0,00
<b>13</b>	<b>= Summe der Auszahlungen aus Investitionstätigkeit</b>	<b>0,00</b>	<b>2.000.000,00</b>	<b>2.013.526,28</b>	<b>13.526,28</b>	<b>30.000,00</b>	<b>0,00</b>	<b>0,00</b>	<b>16.473,72</b>	<b>0,00</b>
<b>14</b>	<b>= Saldo aus Investitionstätigkeit</b>	<b>0,00</b>	<b>-1.600.000,00</b>	<b>-1.994.248,44</b>	<b>-394.248,44</b>	<b>-30.000,00</b>	<b>0,00</b>	<b>0,00</b>	<b>364.248,44</b>	<b>0,00</b>
15	- Aktivierte Eigenleistungen	0,00	0,00	1.048,53	1.048,53	0,00	0,00	0,00	-1.048,53	0,00
<b>16</b>	<b>= Gesamtkosten der Maßnahme</b>	<b>0,00</b>	<b>-1.600.000,00</b>	<b>-1.995.296,97</b>	<b>-395.296,97</b>	<b>-30.000,00</b>	<b>0,00</b>	<b>0,00</b>	<b>365.296,97</b>	<b>0,00</b>

**Finanzrechnung der Investitionsmaßnahmen**

Nr.	Teilinvestitionsrechnung Einzahlungs- und Auszahlungsarten	Ergebnis		Fortgeschrieb. Ansatz	Ergebnis 2019 EUR	Vergleich Ergeb./ Ansatz (Sp. 3 - 2) EUR	Ergänz. Fest- legungen im HH-Vollzug EUR	Ermächtigungs- übertragung aus 2018 EUR	verfügbare Mittel abzgl. Ergebnis EUR	Ermächtigungs- übertragung ins Folgejahr EUR
		2018 EUR	1							
<b>Produkt: 21.10.0401-Hermann-Greiner-Realschule</b>										
<b>Maßnahme: 004-Betreuungsangebote HGR allgemein</b>										
1	+ Einzahlungen aus Investitionszuwendungen	0,00	0,00	0,00	0,00	0,00	0,00	0,00	0,00	0,00
2	+ Einzahlungen aus Investitionsbeiträgen und ähnlichen Entgelten für Investitionstätigkeit	0,00	0,00	0,00	0,00	0,00	0,00	0,00	0,00	0,00
3	+ Einzahlungen aus der Veräußerung von Sachvermögen	0,00	0,00	0,00	0,00	0,00	0,00	0,00	0,00	0,00
4	+ Einzahlungen aus der Veräußerung von Finanzvermögen	0,00	0,00	0,00	0,00	0,00	0,00	0,00	0,00	0,00
5	+ Einzahlungen für sonstige Investitionstätigkeit	0,00	0,00	0,00	0,00	0,00	0,00	0,00	0,00	0,00
<b>6</b>	<b>= Summe der Einzahlungen aus Investitionstätigkeit</b>	<b>0,00</b>	<b>0,00</b>	<b>0,00</b>	<b>0,00</b>	<b>0,00</b>	<b>0,00</b>	<b>0,00</b>	<b>0,00</b>	<b>0,00</b>
7	- Auszahlungen für den Erwerb von Grundstücken und Gebäuden	0,00	0,00	0,00	0,00	0,00	0,00	0,00	0,00	0,00
8	- Auszahlungen für Baumaßnahmen	0,00	0,00	0,00	0,00	0,00	0,00	0,00	0,00	0,00
9	- Auszahlungen für den Erwerb von beweglichem Sachvermögen	0,00	0,00	0,00	0,00	0,00	0,00	0,00	0,00	0,00
10	- Auszahlungen für den Erwerb von Finanzvermögen	0,00	0,00	0,00	0,00	0,00	0,00	0,00	0,00	0,00
11	- Auszahlungen für Investitionsförderungsmaßnahmen	0,00	0,00	0,00	0,00	0,00	0,00	0,00	0,00	0,00
12	- Auszahlungen für den Erwerb von immateriellen Vermögensgegenständen	0,00	0,00	0,00	0,00	0,00	0,00	0,00	0,00	0,00
<b>13</b>	<b>= Summe der Auszahlungen aus Investitionstätigkeit</b>	<b>0,00</b>	<b>0,00</b>	<b>0,00</b>	<b>0,00</b>	<b>0,00</b>	<b>0,00</b>	<b>0,00</b>	<b>0,00</b>	<b>0,00</b>
<b>14</b>	<b>= Saldo aus Investitionstätigkeit</b>	<b>0,00</b>	<b>0,00</b>	<b>0,00</b>	<b>0,00</b>	<b>0,00</b>	<b>0,00</b>	<b>0,00</b>	<b>0,00</b>	<b>0,00</b>
15	- Aktivierte Eigenleistungen	0,00	0,00	0,00	0,00	0,00	0,00	0,00	0,00	0,00
<b>16</b>	<b>= Gesamtkosten der Maßnahme</b>	<b>0,00</b>	<b>0,00</b>	<b>0,00</b>	<b>0,00</b>	<b>0,00</b>	<b>0,00</b>	<b>0,00</b>	<b>0,00</b>	<b>0,00</b>

**Teilergebnisrechnung mit Planvergleich**

**21.10.0601 Albert-Schweitzer-Gymnasium**

Nr.	Teilergebnisrechnung	Ergebnis		Fortgeschrieb. Ansatz	Ergebnis	Vergleich Ergeb. / Ansatz (Sp. 3 - 2)	Ergänz. Festlegungen im HH-Vollzug	Ermächtigungsübertragung aus	verfügbare Mittel abzgl. Ergebnis	Ermächtigungsübertragung ins Folgejahr
		2018 EUR	2019 EUR							
	Ertrags- und Aufwandsarten	1	2	3	4	5	6	7	8	
1	Steuern und ähnliche Abgaben	0,00	0,00	0,00	0,00	0,00	0,00	0,00	0,00	0,00
2	+ Zuweisungen und Zuwendungen, Umlagen	0,00	683.900,00	816.403,31	132.503,31	0,00	0,00	-132.503,31	0,00	0,00
3	+ Aufgelöste Investitionszuwendungen und -beiträge	0,00	40.300,00	40.285,98	-14,02	0,00	0,00	14,02	0,00	0,00
4	+ Sonstige Transfererträge	0,00	0,00	0,00	0,00	0,00	0,00	0,00	0,00	0,00
5	+ Entgelte für öffentliche Leistungen oder Einrichtungen	0,00	0,00	0,00	0,00	0,00	0,00	0,00	0,00	0,00
6	+ Sonstige privatrechtliche Leistungsentgelte	0,00	25.500,00	13.239,32	-12.260,68	0,00	0,00	12.260,68	0,00	0,00
7	+ Kostenerstattungen und Kostenumlagen	0,00	0,00	0,00	0,00	0,00	0,00	0,00	0,00	0,00
8	+ Zinsen und ähnliche Erträge	0,00	0,00	0,00	0,00	0,00	0,00	0,00	0,00	0,00
9	+ Aktivierte Eigenleistungen und Bestandsveränderungen	0,00	0,00	0,00	0,00	0,00	0,00	0,00	0,00	0,00
10	+ Sonstige ordentliche Erträge	0,00	0,00	0,00	0,00	0,00	0,00	0,00	0,00	0,00
<b>11</b>	<b>= Anteilige ordentliche Erträge</b>	<b>0,00</b>	<b>749.700,00</b>	<b>869.928,61</b>	<b>120.228,61</b>	<b>0,00</b>	<b>0,00</b>	<b>-120.228,61</b>	<b>0,00</b>	<b>0,00</b>
12	- Personalaufwendungen	0,00	232.700,00	201.065,01	-31.634,99	0,00	0,00	31.634,99	0,00	0,00
13	- Versorgungsaufwendungen	0,00	0,00	0,00	0,00	0,00	0,00	0,00	0,00	0,00
14	- Aufwendungen für Sach- und Dienstleistungen	0,00	718.300,00	650.454,59	-67.845,41	-1.299,01	0,00	66.546,40	0,00	0,00
15	- Abschreibungen	0,00	314.900,00	280.426,25	-34.473,75	0,00	0,00	34.473,75	0,00	0,00
16	- Zinsen und ähnliche Aufwendungen	0,00	0,00	0,00	0,00	0,00	0,00	0,00	0,00	0,00
17	- Transferaufwendungen	0,00	51.000,00	49.328,35	-1.671,65	0,00	0,00	1.671,65	0,00	0,00
18	- Sonstige ordentliche Aufwendungen	0,00	46.000,00	45.003,36	-996,64	2.843,13	0,00	3.839,77	0,00	0,00
<b>19</b>	<b>= Anteilige ordentliche Aufwendungen</b>	<b>0,00</b>	<b>1.362.900,00</b>	<b>1.226.277,56</b>	<b>-136.622,44</b>	<b>1.544,12</b>	<b>0,00</b>	<b>138.166,56</b>	<b>0,00</b>	<b>0,00</b>
<b>20</b>	<b>= Anteiliges ordentliches Ergebnis</b>	<b>0,00</b>	<b>-613.200,00</b>	<b>-356.348,95</b>	<b>256.851,05</b>	<b>-1.544,12</b>	<b>0,00</b>	<b>-258.395,17</b>	<b>0,00</b>	<b>0,00</b>
21	+ Erträge aus internen Leistungen	0,00	0,00	0,00	0,00	0,00	0,00	0,00	0,00	0,00
22	- Aufwendungen für interne Leistungen	0,00	113.200,00	100.823,17	-12.376,83	0,00	0,00	12.376,83	0,00	0,00
23	- Kalkulatorische Kosten	0,00	0,00	0,00	0,00	0,00	0,00	0,00	0,00	0,00
<b>24</b>	<b>= Kalkulatorisches Ergebnis</b>	<b>0,00</b>	<b>-113.200,00</b>	<b>-100.823,17</b>	<b>12.376,83</b>	<b>0,00</b>	<b>0,00</b>	<b>-12.376,83</b>	<b>0,00</b>	<b>0,00</b>
<b>25</b>	<b>= Nettoressourcenbedarf/-überschuss</b>	<b>0,00</b>	<b>-726.400,00</b>	<b>-457.172,12</b>	<b>269.227,88</b>	<b>-1.544,12</b>	<b>0,00</b>	<b>-270.772,00</b>	<b>0,00</b>	<b>0,00</b>

**Teilfinanzrechnung mit Planvergleich**

**21.10.0601 Albert-Schweitzer-Gymnasium**

Nr.	Teilfinanzrechnung Einzahlungs- und Auszahlungsarten	Ergebnis		Fortgeschrieb. Ansatz		Ergebnis		Vergleich Ergeb./ Ansatz Sp. 3 - 2)		Ergänz. Festlegungen im HH-Vollzug		Ermächtigungsübertragung aus 2018		verfügbare Mittel abzgl. Ergebnis		Ermächtigungsübertragung ins Folgejahr	
		2018 EUR	2019 EUR	2019 EUR	2019 EUR	EUR	EUR	EUR	EUR	EUR	EUR	EUR	EUR	EUR	EUR	EUR	EUR
1	+ Summe der Einzahlungen aus laufender Verwaltungstätigkeit	0,00	709.400,00	829.642,63	120.242,63	0,00	0,00	0,00	0,00	0,00	0,00	0,00	0,00	-120.242,63	0,00	0,00	
2	- Summe der Auszahlungen aus laufender Verwaltungstätigkeit	0,00	1.048.000,00	905.523,03	-142.476,97	7.742,17	0,00	0,00	0,00	0,00	0,00	0,00	0,00	150.219,14	0,00	0,00	
<b>3</b>	<b>= Anteiliger Zahlungsmittelüberschuss/Zahlungsmittelbedarf aus laufender Verwaltungstätigkeit</b>	<b>0,00</b>	<b>-338.600,00</b>	<b>-75.880,40</b>	<b>262.719,60</b>	<b>-7.742,17</b>	<b>0,00</b>	<b>0,00</b>	<b>0,00</b>	<b>0,00</b>	<b>0,00</b>	<b>0,00</b>	<b>0,00</b>	<b>-270.461,77</b>	<b>0,00</b>	<b>0,00</b>	
4	+ Einzahlungen aus Investitionszuwendungen	0,00	0,00	0,00	0,00	0,00	0,00	0,00	0,00	0,00	0,00	0,00	0,00	0,00	0,00	0,00	
5	+ Einzahlungen aus Investitionsbeiträgen und ähnlichen Entgelten für Investitionstätigkeit	0,00	0,00	0,00	0,00	0,00	0,00	0,00	0,00	0,00	0,00	0,00	0,00	0,00	0,00	0,00	
6	+ Einzahlungen aus der Veräußerung von Sachvermögen	0,00	0,00	0,00	0,00	0,00	0,00	0,00	0,00	0,00	0,00	0,00	0,00	0,00	0,00	0,00	
7	+ Einzahlungen aus der Veräußerung von Finanzvermögen	0,00	0,00	0,00	0,00	0,00	0,00	0,00	0,00	0,00	0,00	0,00	0,00	0,00	0,00	0,00	
8	+ Einzahlungen für sonstige Investitionstätigkeit	0,00	0,00	0,00	0,00	0,00	0,00	0,00	0,00	0,00	0,00	0,00	0,00	0,00	0,00	0,00	
<b>9</b>	<b>= Summe der Einzahlungen aus Investitionstätigkeit</b>	<b>0,00</b>	<b>0,00</b>	<b>0,00</b>	<b>0,00</b>	<b>0,00</b>	<b>0,00</b>	<b>0,00</b>	<b>0,00</b>	<b>0,00</b>	<b>0,00</b>	<b>0,00</b>	<b>0,00</b>	<b>0,00</b>	<b>0,00</b>	<b>0,00</b>	
10	- Auszahlungen für den Erwerb von Grundstücken und Gebäuden	0,00	0,00	0,00	0,00	0,00	0,00	0,00	0,00	0,00	0,00	0,00	0,00	0,00	0,00	0,00	
11	- Auszahlungen für Baumaßnahmen	0,00	0,00	0,00	0,00	0,00	0,00	0,00	0,00	0,00	0,00	0,00	0,00	0,00	0,00	0,00	
12	- Auszahlungen für den Erwerb von beweglichem Sachvermögen	0,00	124.000,00	101.297,56	-22.702,44	1.898,05	0,00	0,00	0,00	0,00	0,00	0,00	0,00	24.600,49	0,00	22.000,00	
13	- Auszahlungen für den Erwerb von Finanzvermögen	0,00	0,00	0,00	0,00	0,00	0,00	0,00	0,00	0,00	0,00	0,00	0,00	0,00	0,00	0,00	
14	- Auszahlungen für Investitionsförderungsmaßnahmen	0,00	0,00	0,00	0,00	0,00	0,00	0,00	0,00	0,00	0,00	0,00	0,00	0,00	0,00	0,00	
15	- Auszahlungen für den Erwerb von immateriellen Vermögensgegenständen	0,00	5.000,00	0,00	-5.000,00	0,00	0,00	0,00	0,00	0,00	0,00	0,00	0,00	5.000,00	0,00	0,00	
<b>16</b>	<b>= Summe der Auszahlungen aus Investitionstätigkeit</b>	<b>0,00</b>	<b>129.000,00</b>	<b>101.297,56</b>	<b>-27.702,44</b>	<b>1.898,05</b>	<b>0,00</b>	<b>0,00</b>	<b>0,00</b>	<b>0,00</b>	<b>0,00</b>	<b>0,00</b>	<b>0,00</b>	<b>29.600,49</b>	<b>22.000,00</b>	<b>0,00</b>	
<b>17</b>	<b>= Anteiliger Finanzierungsüberschuss/-bedarf aus Investitionstätigkeit</b>	<b>0,00</b>	<b>-129.000,00</b>	<b>-101.297,56</b>	<b>27.702,44</b>	<b>-1.898,05</b>	<b>0,00</b>	<b>0,00</b>	<b>0,00</b>	<b>0,00</b>	<b>0,00</b>	<b>0,00</b>	<b>0,00</b>	<b>-29.600,49</b>	<b>-22.000,00</b>	<b>0,00</b>	
<b>18</b>	<b>= Anteiliger Finanzierungsüberschuss/-bedarf</b>	<b>0,00</b>	<b>-467.600,00</b>	<b>-177.177,96</b>	<b>290.422,04</b>	<b>-9.640,22</b>	<b>0,00</b>	<b>0,00</b>	<b>0,00</b>	<b>0,00</b>	<b>0,00</b>	<b>0,00</b>	<b>0,00</b>	<b>-300.062,26</b>	<b>-22.000,00</b>	<b>0,00</b>	

**Finanzrechnung der Investitionsmaßnahmen**

Nr.	Teilinvestitionsrechnung Einzahlungs- und Auszahlungsarten	Ergebnis		Fortgeschrieb. Ansatz	Ergebnis 2019 EUR	Vergleich Ergeb./ Ansatz (Sp. 3 - 2) EUR	Ergänz. Fest- legungen im HH-Vollzug EUR	Ermächtigungs- übertragung aus 2018 EUR	verfügbare Mittel abzgl. Ergebnis EUR	Ermächtigungs- übertragung ins Folgejahr EUR
		2018 EUR	1							
<b>Produkt: 21.10.0601-Albert-Schweitzer-Gymnasium</b>										
<b>Maßnahme: 001-Albert-Schweitzer-Gymnasium allgemein</b>										
1	+ Einzahlungen aus Investitionszuwendungen	0,00	0,00	0,00	0,00	0,00	0,00	0,00	0,00	0,00
2	+ Einzahlungen aus Investitionsbeiträgen und ähnlichen Entgelten für Investitionstätigkeit	0,00	0,00	0,00	0,00	0,00	0,00	0,00	0,00	0,00
3	+ Einzahlungen aus der Veräußerung von Sachvermögen	0,00	0,00	0,00	0,00	0,00	0,00	0,00	0,00	0,00
4	+ Einzahlungen aus der Veräußerung von Finanzvermögen	0,00	0,00	0,00	0,00	0,00	0,00	0,00	0,00	0,00
5	+ Einzahlungen für sonstige Investitionstätigkeit	0,00	0,00	0,00	0,00	0,00	0,00	0,00	0,00	0,00
<b>6</b>	<b>= Summe der Einzahlungen aus Investitionstätigkeit</b>	<b>0,00</b>	<b>0,00</b>	<b>0,00</b>	<b>0,00</b>	<b>0,00</b>	<b>0,00</b>	<b>0,00</b>	<b>0,00</b>	<b>0,00</b>
7	- Auszahlungen für den Erwerb von Grundstücken und Gebäuden	0,00	0,00	0,00	0,00	0,00	0,00	0,00	0,00	0,00
8	- Auszahlungen für Baumaßnahmen	0,00	0,00	0,00	0,00	0,00	0,00	0,00	0,00	0,00
9	- Auszahlungen für den Erwerb von beweglichem Sachvermögen	0,00	122.000,00	101.297,56	-20.702,44	1.898,05	22.600,49	22.000,00		
10	- Auszahlungen für den Erwerb von Finanzvermögen	0,00	0,00	0,00	0,00	0,00	0,00	0,00	0,00	0,00
11	- Auszahlungen für Investitionsförderungsmaßnahmen	0,00	0,00	0,00	0,00	0,00	0,00	0,00	0,00	0,00
12	- Auszahlungen für den Erwerb von immateriellen Vermögensgegenständen	0,00	5.000,00	0,00	-5.000,00	0,00	5.000,00	0,00	0,00	0,00
<b>13</b>	<b>= Summe der Auszahlungen aus Investitionstätigkeit</b>	<b>0,00</b>	<b>127.000,00</b>	<b>101.297,56</b>	<b>-25.702,44</b>	<b>1.898,05</b>	<b>27.600,49</b>	<b>22.000,00</b>		
<b>14</b>	<b>= Saldo aus Investitionstätigkeit</b>	<b>0,00</b>	<b>-127.000,00</b>	<b>-101.297,56</b>	<b>25.702,44</b>	<b>-1.898,05</b>	<b>-27.600,49</b>	<b>-22.000,00</b>		
15	- Aktivierte Eigenleistungen	0,00	0,00	0,00	0,00	0,00	0,00	0,00	0,00	0,00
<b>16</b>	<b>= Gesamtkosten der Maßnahme</b>	<b>0,00</b>	<b>-127.000,00</b>	<b>-101.297,56</b>	<b>25.702,44</b>	<b>-1.898,05</b>	<b>-27.600,49</b>	<b>-22.000,00</b>		

### Finanzrechnung der Investitionsmaßnahmen

Nr.	Teilinvestitionsrechnung	Ergebnis 2018 EUR	Fortgeschrieb. Ansatz 2019 EUR	Ergebnis 2019 EUR	Vergleich Ergeb./ Ansatz (Sp. 3 - 2) EUR	Ergänz. Fest- legungen im HH-Vollzug EUR	Ermächtigungs- übertragung aus 2018 EUR	verfügbare Mittel abzgl. Ergebnis EUR	Ermächtigungs- übertragung ins Folgejahr EUR
		1	2	3	4	5	6	7	8
<b>Produkt: 21.10.0601-Albert-Schweitzer-Gymnasium</b>									
<b>Maßnahme: 002-ASG Mensa allgemein</b>									
1	+ Einzahlungen aus Investitionszuwendungen	0,00	0,00	0,00	0,00	0,00	0,00	0,00	0,00
2	+ Einzahlungen aus Investitionsbeiträgen und ähnlichen Entgelten für Investitionstätigkeit	0,00	0,00	0,00	0,00	0,00	0,00	0,00	0,00
3	+ Einzahlungen aus der Veräußerung von Sachvermögen	0,00	0,00	0,00	0,00	0,00	0,00	0,00	0,00
4	+ Einzahlungen aus der Veräußerung von Finanzvermögen	0,00	0,00	0,00	0,00	0,00	0,00	0,00	0,00
5	+ Einzahlungen für sonstige Investitionstätigkeit	0,00	0,00	0,00	0,00	0,00	0,00	0,00	0,00
<b>6</b>	<b>= Summe der Einzahlungen aus Investitionstätigkeit</b>	<b>0,00</b>	<b>0,00</b>	<b>0,00</b>	<b>0,00</b>	<b>0,00</b>	<b>0,00</b>	<b>0,00</b>	<b>0,00</b>
7	- Auszahlungen für den Erwerb von Grundstücken und Gebäuden	0,00	0,00	0,00	0,00	0,00	0,00	0,00	0,00
8	- Auszahlungen für Baumaßnahmen	0,00	0,00	0,00	0,00	0,00	0,00	0,00	0,00
9	- Auszahlungen für den Erwerb von beweglichem Sachvermögen	0,00	2.000,00	0,00	-2.000,00	0,00	0,00	2.000,00	0,00
10	- Auszahlungen für den Erwerb von Finanzvermögen	0,00	0,00	0,00	0,00	0,00	0,00	0,00	0,00
11	- Auszahlungen für Investitionsförderungsmaßnahmen	0,00	0,00	0,00	0,00	0,00	0,00	0,00	0,00
12	- Auszahlungen für den Erwerb von immateriellen Vermögensgegenständen	0,00	0,00	0,00	0,00	0,00	0,00	0,00	0,00
<b>13</b>	<b>= Summe der Auszahlungen aus Investitionstätigkeit</b>	<b>0,00</b>	<b>2.000,00</b>	<b>0,00</b>	<b>-2.000,00</b>	<b>0,00</b>	<b>0,00</b>	<b>2.000,00</b>	<b>0,00</b>
<b>14</b>	<b>= Saldo aus Investitionstätigkeit</b>	<b>0,00</b>	<b>-2.000,00</b>	<b>0,00</b>	<b>2.000,00</b>	<b>0,00</b>	<b>0,00</b>	<b>-2.000,00</b>	<b>0,00</b>
15	- Aktivierte Eigenleistungen	0,00	0,00	0,00	0,00	0,00	0,00	0,00	0,00
<b>16</b>	<b>= Gesamtkosten der Maßnahme</b>	<b>0,00</b>	<b>-2.000,00</b>	<b>0,00</b>	<b>2.000,00</b>	<b>0,00</b>	<b>0,00</b>	<b>-2.000,00</b>	<b>0,00</b>

### Finanzrechnung der Investitionsmaßnahmen

Nr.	Teilinvestitionsrechnung Einzahlungs- und Auszahlungsarten	Ergebnis		Fortgeschrieb. Ansatz	Ergebnis 2019 EUR	Vergleich Ergeb./ Ansatz (Sp. 3 - 2) EUR	Ergänz. Fest- legungen im HH-Vollzug EUR	Ermächtigungs- übertragung aus 2018 EUR	verfügbare Mittel abzgl. Ergebnis EUR	Ermächtigungs- übertragung ins Folgejahr EUR
		2018 EUR	1							
<b>Produkt: 21.10.0601-Albert-Schweitzer-Gymnasium</b>										
<b>Maßnahme: 003-Betreuungsangebote ASG allgemein</b>										
1	+ Einzahlungen aus Investitionszuwendungen	0,00	0,00	0,00	0,00	0,00	0,00	0,00	0,00	0,00
2	+ Einzahlungen aus Investitionsbeiträgen und ähnlichen Entgelten für Investitionstätigkeit	0,00	0,00	0,00	0,00	0,00	0,00	0,00	0,00	0,00
3	+ Einzahlungen aus der Veräußerung von Sachvermögen	0,00	0,00	0,00	0,00	0,00	0,00	0,00	0,00	0,00
4	+ Einzahlungen aus der Veräußerung von Finanzvermögen	0,00	0,00	0,00	0,00	0,00	0,00	0,00	0,00	0,00
5	+ Einzahlungen für sonstige Investitionstätigkeit	0,00	0,00	0,00	0,00	0,00	0,00	0,00	0,00	0,00
<b>6</b>	<b>= Summe der Einzahlungen aus Investitionstätigkeit</b>	<b>0,00</b>	<b>0,00</b>	<b>0,00</b>	<b>0,00</b>	<b>0,00</b>	<b>0,00</b>	<b>0,00</b>	<b>0,00</b>	<b>0,00</b>
7	- Auszahlungen für den Erwerb von Grundstücken und Gebäuden	0,00	0,00	0,00	0,00	0,00	0,00	0,00	0,00	0,00
8	- Auszahlungen für Baumaßnahmen	0,00	0,00	0,00	0,00	0,00	0,00	0,00	0,00	0,00
9	- Auszahlungen für den Erwerb von beweglichem Sachvermögen	0,00	0,00	0,00	0,00	0,00	0,00	0,00	0,00	0,00
10	- Auszahlungen für den Erwerb von Finanzvermögen	0,00	0,00	0,00	0,00	0,00	0,00	0,00	0,00	0,00
11	- Auszahlungen für Investitionsförderungsmaßnahmen	0,00	0,00	0,00	0,00	0,00	0,00	0,00	0,00	0,00
12	- Auszahlungen für den Erwerb von immateriellen Vermögensgegenständen	0,00	0,00	0,00	0,00	0,00	0,00	0,00	0,00	0,00
<b>13</b>	<b>= Summe der Auszahlungen aus Investitionstätigkeit</b>	<b>0,00</b>	<b>0,00</b>	<b>0,00</b>	<b>0,00</b>	<b>0,00</b>	<b>0,00</b>	<b>0,00</b>	<b>0,00</b>	<b>0,00</b>
<b>14</b>	<b>= Saldo aus Investitionstätigkeit</b>	<b>0,00</b>	<b>0,00</b>	<b>0,00</b>	<b>0,00</b>	<b>0,00</b>	<b>0,00</b>	<b>0,00</b>	<b>0,00</b>	<b>0,00</b>
15	- Aktivierte Eigenleistungen	0,00	0,00	0,00	0,00	0,00	0,00	0,00	0,00	0,00
<b>16</b>	<b>= Gesamtkosten der Maßnahme</b>	<b>0,00</b>	<b>0,00</b>	<b>0,00</b>	<b>0,00</b>	<b>0,00</b>	<b>0,00</b>	<b>0,00</b>	<b>0,00</b>	<b>0,00</b>

**Teilergebnisrechnung mit Planvergleich**

**21.10.1001 Amorbachschule**

Nr.	Teilergebnisrechnung	Ergebnis		Fortgeschrieb. Ansatz		Ergebnis		Vergleich Ergeb. / Ansatz (Sp. 3 - 2)		Ergänz. Festlegungen im HH-Vollzug		Ermächtigungsübertragung aus		verfügbare Mittel abzgl. Ergebnis		Ermächtigungsübertragung ins Folgejahr		
		2018 EUR	2019 EUR	2019 EUR	2019 EUR	2019 EUR	2019 EUR	2019 EUR	2019 EUR	2019 EUR	2018 EUR	2018 EUR	2018 EUR	2018 EUR	2018 EUR	2018 EUR	2018 EUR	2018 EUR
1	Ergebnis	1	2	3	4	5	6	7	8	9	10	11	12	13	14	15	16	
1	Steuern und ähnliche Abgaben	0,00	0,00	0,00	0,00	0,00	0,00	0,00	0,00	0,00	0,00	0,00	0,00	0,00	0,00	0,00	0,00	0,00
2	+ Zuweisungen und Zuwendungen, Umlagen	0,00	300.900,00	366.621,75	65.721,75	4.419,83	4.419,83	0,00	0,00	0,00	0,00	0,00	0,00	0,00	-61.301,92	-61.301,92	0,00	0,00
3	+ Aufgelöste Investitionszuwendungen und -beiträge	0,00	48.200,00	48.242,67	42,67	0,00	0,00	0,00	0,00	0,00	0,00	0,00	0,00	0,00	-42,67	-42,67	0,00	0,00
4	+ Sonstige Transfererträge	0,00	0,00	0,00	0,00	0,00	0,00	0,00	0,00	0,00	0,00	0,00	0,00	0,00	0,00	0,00	0,00	0,00
5	+ Entgelte für öffentliche Leistungen oder Einrichtungen	0,00	11.000,00	13.958,00	2.958,00	0,00	0,00	0,00	0,00	0,00	0,00	0,00	0,00	0,00	-2.958,00	-2.958,00	0,00	0,00
6	+ Sonstige privatrechtliche Leistungsentgelte	0,00	96.700,00	62.720,77	-33.979,23	0,00	0,00	0,00	0,00	0,00	0,00	0,00	0,00	0,00	33.979,23	33.979,23	0,00	0,00
7	+ Kostenerstattungen und Kostenumlagen	0,00	10.000,00	1.800,00	-8.200,00	0,00	0,00	0,00	0,00	0,00	0,00	0,00	0,00	0,00	8.200,00	8.200,00	0,00	0,00
8	+ Zinsen und ähnliche Erträge	0,00	0,00	0,00	0,00	0,00	0,00	0,00	0,00	0,00	0,00	0,00	0,00	0,00	0,00	0,00	0,00	0,00
9	+ Aktivierte Eigenleistungen und Bestandsveränderungen	0,00	0,00	0,00	0,00	0,00	0,00	0,00	0,00	0,00	0,00	0,00	0,00	0,00	0,00	0,00	0,00	0,00
10	+ Sonstige ordentliche Erträge	0,00	0,00	0,00	0,00	0,00	0,00	0,00	0,00	0,00	0,00	0,00	0,00	0,00	0,00	0,00	0,00	0,00
<b>11</b>	<b>= Anteilige ordentliche Erträge</b>	<b>0,00</b>	<b>466.800,00</b>	<b>493.343,19</b>	<b>26.543,19</b>	<b>4.419,83</b>	<b>4.419,83</b>	<b>26.543,19</b>	<b>26.543,19</b>	<b>4.419,83</b>	<b>0,00</b>	<b>0,00</b>	<b>0,00</b>	<b>0,00</b>	<b>-22.123,36</b>	<b>-22.123,36</b>	<b>0,00</b>	<b>0,00</b>
12	- Personalaufwendungen	0,00	503.900,00	288.350,88	-215.549,12	0,00	0,00	0,00	0,00	0,00	0,00	0,00	0,00	0,00	215.549,12	215.549,12	0,00	0,00
13	- Versorgungsaufwendungen	0,00	0,00	0,00	0,00	0,00	0,00	0,00	0,00	0,00	0,00	0,00	0,00	0,00	0,00	0,00	0,00	0,00
14	- Aufwendungen für Sach- und Dienstleistungen	0,00	670.800,00	730.972,70	60.172,70	1.200,00	1.200,00	60.172,70	60.172,70	1.200,00	0,00	0,00	0,00	0,00	-58.972,70	-58.972,70	0,00	0,00
15	- Abschreibungen	0,00	273.300,00	271.175,61	-2.124,39	0,00	0,00	-2.124,39	-2.124,39	0,00	0,00	0,00	0,00	0,00	2.124,39	2.124,39	0,00	0,00
16	- Zinsen und ähnliche Aufwendungen	0,00	0,00	0,00	0,00	0,00	0,00	0,00	0,00	0,00	0,00	0,00	0,00	0,00	0,00	0,00	0,00	0,00
17	- Transferaufwendungen	0,00	0,00	0,00	0,00	0,00	0,00	0,00	0,00	0,00	0,00	0,00	0,00	0,00	0,00	0,00	0,00	0,00
18	- Sonstige ordentliche Aufwendungen	0,00	154.700,00	83.464,19	-71.235,81	-24.538,94	-24.538,94	-71.235,81	-71.235,81	-24.538,94	0,00	0,00	0,00	0,00	46.696,87	46.696,87	0,00	0,00
<b>19</b>	<b>= Anteilige ordentliche Aufwendungen</b>	<b>0,00</b>	<b>1.602.700,00</b>	<b>1.373.963,38</b>	<b>-228.736,62</b>	<b>-23.338,94</b>	<b>-23.338,94</b>	<b>-228.736,62</b>	<b>-228.736,62</b>	<b>-23.338,94</b>	<b>0,00</b>	<b>0,00</b>	<b>0,00</b>	<b>0,00</b>	<b>205.397,68</b>	<b>205.397,68</b>	<b>0,00</b>	<b>0,00</b>
<b>20</b>	<b>= Anteiliges ordentliches Ergebnis</b>	<b>0,00</b>	<b>-1.135.900,00</b>	<b>-880.620,19</b>	<b>255.279,81</b>	<b>27.758,77</b>	<b>27.758,77</b>	<b>255.279,81</b>	<b>255.279,81</b>	<b>27.758,77</b>	<b>0,00</b>	<b>0,00</b>	<b>0,00</b>	<b>0,00</b>	<b>-227.521,04</b>	<b>-227.521,04</b>	<b>0,00</b>	<b>0,00</b>
21	+ Erträge aus internen Leistungen	0,00	0,00	0,00	0,00	0,00	0,00	0,00	0,00	0,00	0,00	0,00	0,00	0,00	0,00	0,00	0,00	0,00
22	- Aufwendungen für interne Leistungen	0,00	146.700,00	63.466,88	-83.233,12	0,00	0,00	-83.233,12	-83.233,12	0,00	0,00	0,00	0,00	0,00	83.233,12	83.233,12	0,00	0,00
23	- Kalkulatorische Kosten	0,00	0,00	0,00	0,00	0,00	0,00	0,00	0,00	0,00	0,00	0,00	0,00	0,00	0,00	0,00	0,00	0,00
<b>24</b>	<b>= Kalkulatorisches Ergebnis</b>	<b>0,00</b>	<b>-146.700,00</b>	<b>-63.466,88</b>	<b>83.233,12</b>	<b>0,00</b>	<b>0,00</b>	<b>83.233,12</b>	<b>83.233,12</b>	<b>0,00</b>	<b>0,00</b>	<b>0,00</b>	<b>0,00</b>	<b>0,00</b>	<b>-83.233,12</b>	<b>-83.233,12</b>	<b>0,00</b>	<b>0,00</b>
<b>25</b>	<b>= Nettoressourcenbedarf/-überschuss</b>	<b>0,00</b>	<b>-1.282.600,00</b>	<b>-944.087,07</b>	<b>338.512,93</b>	<b>27.758,77</b>	<b>27.758,77</b>	<b>338.512,93</b>	<b>338.512,93</b>	<b>27.758,77</b>	<b>0,00</b>	<b>0,00</b>	<b>0,00</b>	<b>0,00</b>	<b>-310.754,16</b>	<b>-310.754,16</b>	<b>0,00</b>	<b>0,00</b>



**Teilfinanzrechnung mit Planvergleich**

**21.10.1001 Amorbachschule**

Nr.	Teilfinanzrechnung Einzahlungs- und Auszahlungsarten	Ergebnis		Fortgeschrieb. Ansatz		Ergebnis		Vergleich Ergeb./ Ansatz Sp. 3 - 2)		Ergänz. Festlegungen im HH-Vollzug		Ermächtigungsübertragung aus 2018		verfügbare Mittel abzgl. Ergebnis		Ermächtigungsübertragung ins Folgejahr	
		2018 EUR	2019 EUR	2019 EUR	2019 EUR	EUR	EUR	EUR	EUR	EUR	EUR	EUR	EUR	EUR	EUR	EUR	EUR
1	+ Summe der Einzahlungen aus laufender Verwaltungstätigkeit	0,00	418.600,00	445.390,52	26.790,52	4.419,83	0,00	-22.370,69	0,00	0,00	0,00	0,00	0,00	0,00	0,00	0,00	0,00
2	- Summe der Auszahlungen aus laufender Verwaltungstätigkeit	0,00	1.329.400,00	1.064.290,39	-265.109,61	7.043,25	0,00	272.152,86	0,00	0,00	0,00	0,00	0,00	0,00	0,00	0,00	0,00
<b>3</b>	<b>= Anteiliger Zahlungsmittelüberschuss/Zahlungsmittelbedarf aus laufender Verwaltungstätigkeit</b>	<b>0,00</b>	<b>-910.800,00</b>	<b>-618.899,87</b>	<b>291.900,13</b>	<b>-2.623,42</b>	<b>0,00</b>	<b>-294.523,55</b>	<b>0,00</b>	<b>0,00</b>	<b>0,00</b>	<b>0,00</b>	<b>0,00</b>	<b>0,00</b>	<b>0,00</b>	<b>0,00</b>	<b>0,00</b>
4	+ Einzahlungen aus Investitionszuwendungen	0,00	696.000,00	626.400,00	-69.600,00	0,00	0,00	69.600,00	0,00	0,00	0,00	0,00	0,00	0,00	0,00	0,00	0,00
5	+ Einzahlungen aus Investitionsbeiträgen und ähnlichen Entgelten für Investitionstätigkeit	0,00	0,00	0,00	0,00	0,00	0,00	0,00	0,00	0,00	0,00	0,00	0,00	0,00	0,00	0,00	0,00
6	+ Einzahlungen aus der Veräußerung von Sachvermögen	0,00	0,00	0,00	0,00	0,00	0,00	0,00	0,00	0,00	0,00	0,00	0,00	0,00	0,00	0,00	0,00
7	+ Einzahlungen aus der Veräußerung von Finanzvermögen	0,00	0,00	0,00	0,00	0,00	0,00	0,00	0,00	0,00	0,00	0,00	0,00	0,00	0,00	0,00	0,00
8	+ Einzahlungen für sonstige Investitionstätigkeit	0,00	0,00	0,00	0,00	0,00	0,00	0,00	0,00	0,00	0,00	0,00	0,00	0,00	0,00	0,00	0,00
<b>9</b>	<b>= Summe der Einzahlungen aus Investitionstätigkeit</b>	<b>0,00</b>	<b>696.000,00</b>	<b>626.400,00</b>	<b>-69.600,00</b>	<b>0,00</b>	<b>0,00</b>	<b>69.600,00</b>	<b>0,00</b>	<b>0,00</b>	<b>0,00</b>	<b>0,00</b>	<b>0,00</b>	<b>0,00</b>	<b>0,00</b>	<b>0,00</b>	<b>0,00</b>
10	- Auszahlungen für den Erwerb von Grundstücken und Gebäuden	0,00	0,00	0,00	0,00	0,00	0,00	0,00	0,00	0,00	0,00	0,00	0,00	0,00	0,00	0,00	0,00
11	- Auszahlungen für Baumaßnahmen	0,00	554.000,00	34.107,82	-519.892,18	-110.000,00	0,00	409.892,18	0,00	0,00	0,00	0,00	0,00	0,00	0,00	0,00	246.335,50
12	- Auszahlungen für den Erwerb von beweglichem Sachvermögen	0,00	95.800,00	22.895,30	-72.904,70	-39.617,81	0,00	33.286,89	0,00	0,00	0,00	0,00	0,00	0,00	0,00	0,00	0,00
13	- Auszahlungen für den Erwerb von Finanzvermögen	0,00	0,00	0,00	0,00	0,00	0,00	0,00	0,00	0,00	0,00	0,00	0,00	0,00	0,00	0,00	0,00
14	- Auszahlungen für Investitionsförderungsmaßnahmen	0,00	0,00	0,00	0,00	0,00	0,00	0,00	0,00	0,00	0,00	0,00	0,00	0,00	0,00	0,00	0,00
15	- Auszahlungen für den Erwerb von immateriellen Vermögensgegenständen	0,00	0,00	0,00	0,00	0,00	0,00	0,00	0,00	0,00	0,00	0,00	0,00	0,00	0,00	0,00	0,00
<b>16</b>	<b>= Summe der Auszahlungen aus Investitionstätigkeit</b>	<b>0,00</b>	<b>649.800,00</b>	<b>57.003,12</b>	<b>-592.796,88</b>	<b>-149.617,81</b>	<b>0,00</b>	<b>443.179,07</b>	<b>-592.796,88</b>	<b>0,00</b>	<b>0,00</b>	<b>0,00</b>	<b>0,00</b>	<b>0,00</b>	<b>0,00</b>	<b>0,00</b>	<b>246.335,50</b>
<b>17</b>	<b>= Anteiliger Finanzierungsüberschuss/-bedarf aus Investitionstätigkeit</b>	<b>0,00</b>	<b>46.200,00</b>	<b>569.396,88</b>	<b>523.196,88</b>	<b>149.617,81</b>	<b>0,00</b>	<b>-373.579,07</b>	<b>523.196,88</b>	<b>0,00</b>	<b>0,00</b>	<b>0,00</b>	<b>0,00</b>	<b>0,00</b>	<b>0,00</b>	<b>0,00</b>	<b>-246.335,50</b>
<b>18</b>	<b>= Anteiliger Finanzierungsmittelüberschuss/-bedarf</b>	<b>0,00</b>	<b>-864.600,00</b>	<b>-49.502,99</b>	<b>815.097,01</b>	<b>146.994,39</b>	<b>0,00</b>	<b>-668.102,62</b>	<b>815.097,01</b>	<b>0,00</b>	<b>0,00</b>	<b>0,00</b>	<b>0,00</b>	<b>0,00</b>	<b>0,00</b>	<b>0,00</b>	<b>-246.335,50</b>

### Finanzrechnung der Investitionsmaßnahmen

Nr.	Teilinvestitionsrechnung	Ergebnis 2018 EUR	Fortgeschrieb. Ansatz 2019 EUR	Ergebnis 2019 EUR	Vergleich Ergeb./ Ansatz (Sp. 3 - 2) EUR	Ergänz. Fest- legungen im HH-Vollzug EUR	Ermächtigungs- übertragung aus 2018 EUR	verfügbare Mittel abzgl. Ergebnis EUR	Ermächtigungs- übertragung ins Folgejahr EUR
		1	2	3	4	5	6	7	8
<b>Produkt: 21.10.1001-Amorbachschule</b>									
<b>Maßnahme: 001-Amorbachschule allgemein</b>									
1	+ Einzahlungen aus Investitionszuwendungen	0,00	0,00	0,00	0,00	0,00	0,00	0,00	0,00
2	+ Einzahlungen aus Investitionsbeiträgen und ähnlichen Entgelten für Investitionstätigkeit	0,00	0,00	0,00	0,00	0,00	0,00	0,00	0,00
3	+ Einzahlungen aus der Veräußerung von Sachvermögen	0,00	0,00	0,00	0,00	0,00	0,00	0,00	0,00
4	+ Einzahlungen aus der Veräußerung von Finanzvermögen	0,00	0,00	0,00	0,00	0,00	0,00	0,00	0,00
5	+ Einzahlungen für sonstige Investitionstätigkeit	0,00	0,00	0,00	0,00	0,00	0,00	0,00	0,00
<b>6</b>	<b>= Summe der Einzahlungen aus Investitionstätigkeit</b>	<b>0,00</b>	<b>0,00</b>	<b>0,00</b>	<b>0,00</b>	<b>0,00</b>	<b>0,00</b>	<b>0,00</b>	<b>0,00</b>
7	- Auszahlungen für den Erwerb von Grundstücken und Gebäuden	0,00	0,00	0,00	0,00	0,00	0,00	0,00	0,00
8	- Auszahlungen für Baumaßnahmen	0,00	0,00	0,00	0,00	0,00	0,00	0,00	0,00
9	- Auszahlungen für den Erwerb von beweglichem Sachvermögen	0,00	90.000,00	22.895,30	-67.104,70	-39.617,81	0,00	27.486,89	0,00
10	- Auszahlungen für den Erwerb von Finanzvermögen	0,00	0,00	0,00	0,00	0,00	0,00	0,00	0,00
11	- Auszahlungen für Investitionsförderungsmaßnahmen	0,00	0,00	0,00	0,00	0,00	0,00	0,00	0,00
12	- Auszahlungen für den Erwerb von immateriellen Vermögensgegenständen	0,00	0,00	0,00	0,00	0,00	0,00	0,00	0,00
<b>13</b>	<b>= Summe der Auszahlungen aus Investitionstätigkeit</b>	<b>0,00</b>	<b>90.000,00</b>	<b>22.895,30</b>	<b>-67.104,70</b>	<b>-39.617,81</b>	<b>0,00</b>	<b>27.486,89</b>	<b>0,00</b>
<b>14</b>	<b>= Saldo aus Investitionstätigkeit</b>	<b>0,00</b>	<b>-90.000,00</b>	<b>-22.895,30</b>	<b>67.104,70</b>	<b>39.617,81</b>	<b>0,00</b>	<b>-27.486,89</b>	<b>0,00</b>
15	- Aktivierte Eigenleistungen	0,00	0,00	0,00	0,00	0,00	0,00	0,00	0,00
<b>16</b>	<b>= Gesamtkosten der Maßnahme</b>	<b>0,00</b>	<b>-90.000,00</b>	<b>-22.895,30</b>	<b>67.104,70</b>	<b>39.617,81</b>	<b>0,00</b>	<b>-27.486,89</b>	<b>0,00</b>

### Finanzrechnung der Investitionsmaßnahmen

Nr.	Teilinvestitionsrechnung	Ergebnis 2018 EUR	Fortgeschrieb. Ansatz 2019 EUR	Ergebnis 2019 EUR	Vergleich Ergeb./ Ansatz (Sp. 3 - 2) EUR	Ergänz. Fest- legungen im HH-Vollzug EUR	Ermächtigungs- übertragung aus 2018 EUR	verfügbare Mittel abzgl. Ergebnis EUR	Ermächtigungs- übertragung ins Folgejahr EUR
		1	2	3	4	5	6	7	8
<b>Produkt: 21.10.1001-Amorbachschule</b>									
<b>Maßnahme: 002-Amorbachschule Mensa</b>									
1	+ Einzahlungen aus Investitionszuwendungen	0,00	0,00	0,00	0,00	0,00	0,00	0,00	0,00
2	+ Einzahlungen aus Investitionsbeiträgen und ähnlichen Entgelten für Investitionstätigkeit	0,00	0,00	0,00	0,00	0,00	0,00	0,00	0,00
3	+ Einzahlungen aus der Veräußerung von Sachvermögen	0,00	0,00	0,00	0,00	0,00	0,00	0,00	0,00
4	+ Einzahlungen aus der Veräußerung von Finanzvermögen	0,00	0,00	0,00	0,00	0,00	0,00	0,00	0,00
5	+ Einzahlungen für sonstige Investitionstätigkeit	0,00	0,00	0,00	0,00	0,00	0,00	0,00	0,00
<b>6</b>	<b>= Summe der Einzahlungen aus Investitionstätigkeit</b>	<b>0,00</b>	<b>0,00</b>	<b>0,00</b>	<b>0,00</b>	<b>0,00</b>	<b>0,00</b>	<b>0,00</b>	<b>0,00</b>
7	- Auszahlungen für den Erwerb von Grundstücken und Gebäuden	0,00	0,00	0,00	0,00	0,00	0,00	0,00	0,00
8	- Auszahlungen für Baumaßnahmen	0,00	0,00	0,00	0,00	0,00	0,00	0,00	0,00
9	- Auszahlungen für den Erwerb von beweglichem Sachvermögen	0,00	5.800,00	0,00	-5.800,00	0,00	0,00	5.800,00	0,00
10	- Auszahlungen für den Erwerb von Finanzvermögen	0,00	0,00	0,00	0,00	0,00	0,00	0,00	0,00
11	- Auszahlungen für Investitionsförderungsmaßnahmen	0,00	0,00	0,00	0,00	0,00	0,00	0,00	0,00
12	- Auszahlungen für den Erwerb von immateriellen Vermögensgegenständen	0,00	0,00	0,00	0,00	0,00	0,00	0,00	0,00
<b>13</b>	<b>= Summe der Auszahlungen aus Investitionstätigkeit</b>	<b>0,00</b>	<b>5.800,00</b>	<b>0,00</b>	<b>-5.800,00</b>	<b>0,00</b>	<b>0,00</b>	<b>5.800,00</b>	<b>0,00</b>
<b>14</b>	<b>= Saldo aus Investitionstätigkeit</b>	<b>0,00</b>	<b>-5.800,00</b>	<b>0,00</b>	<b>5.800,00</b>	<b>0,00</b>	<b>0,00</b>	<b>-5.800,00</b>	<b>0,00</b>
15	- Aktivierte Eigenleistungen	0,00	0,00	0,00	0,00	0,00	0,00	0,00	0,00
<b>16</b>	<b>= Gesamtkosten der Maßnahme</b>	<b>0,00</b>	<b>-5.800,00</b>	<b>0,00</b>	<b>5.800,00</b>	<b>0,00</b>	<b>0,00</b>	<b>-5.800,00</b>	<b>0,00</b>

### Finanzrechnung der Investitionsmaßnahmen

Nr.	Teilinvestitionsrechnung	Ergebnis 2018 EUR	Fortgeschrieb. Ansatz 2019 EUR	Ergebnis 2019 EUR	Vergleich Ergeb./ Ansatz (Sp. 3 - 2) EUR	Ergänz. Fest- legungen im HH-Vollzug EUR	Ermächtigungs- übertragung aus 2018 EUR	verfügbare Mittel abzgl. Ergebnis EUR	Ermächtigungs- übertragung ins Folgejahr EUR
		1	2	3	4	5	6	7	8
<b>Produkt: 21.10.1001-Amorbachschule</b>									
<b>Maßnahme: 004-Betreuungsangebote Amorbach-Schulverbund allgemein</b>									
1	+ Einzahlungen aus Investitionszuwendungen	0,00	0,00	0,00	0,00	0,00	0,00	0,00	0,00
2	+ Einzahlungen aus Investitionsbeiträgen und ähnlichen Entgelten für Investitionstätigkeit	0,00	0,00	0,00	0,00	0,00	0,00	0,00	0,00
3	+ Einzahlungen aus der Veräußerung von Sachvermögen	0,00	0,00	0,00	0,00	0,00	0,00	0,00	0,00
4	+ Einzahlungen aus der Veräußerung von Finanzvermögen	0,00	0,00	0,00	0,00	0,00	0,00	0,00	0,00
5	+ Einzahlungen für sonstige Investitionstätigkeit	0,00	0,00	0,00	0,00	0,00	0,00	0,00	0,00
<b>6</b>	<b>= Summe der Einzahlungen aus Investitionstätigkeit</b>	<b>0,00</b>	<b>0,00</b>	<b>0,00</b>	<b>0,00</b>	<b>0,00</b>	<b>0,00</b>	<b>0,00</b>	<b>0,00</b>
7	- Auszahlungen für den Erwerb von Grundstücken und Gebäuden	0,00	0,00	0,00	0,00	0,00	0,00	0,00	0,00
8	- Auszahlungen für Baumaßnahmen	0,00	0,00	0,00	0,00	0,00	0,00	0,00	0,00
9	- Auszahlungen für den Erwerb von beweglichem Sachvermögen	0,00	0,00	0,00	0,00	0,00	0,00	0,00	0,00
10	- Auszahlungen für den Erwerb von Finanzvermögen	0,00	0,00	0,00	0,00	0,00	0,00	0,00	0,00
11	- Auszahlungen für Investitionsförderungsmaßnahmen	0,00	0,00	0,00	0,00	0,00	0,00	0,00	0,00
12	- Auszahlungen für den Erwerb von immateriellen Vermögensgegenständen	0,00	0,00	0,00	0,00	0,00	0,00	0,00	0,00
<b>13</b>	<b>= Summe der Auszahlungen aus Investitionstätigkeit</b>	<b>0,00</b>	<b>0,00</b>	<b>0,00</b>	<b>0,00</b>	<b>0,00</b>	<b>0,00</b>	<b>0,00</b>	<b>0,00</b>
<b>14</b>	<b>= Saldo aus Investitionstätigkeit</b>	<b>0,00</b>	<b>0,00</b>	<b>0,00</b>	<b>0,00</b>	<b>0,00</b>	<b>0,00</b>	<b>0,00</b>	<b>0,00</b>
15	- Aktivierte Eigenleistungen	0,00	0,00	0,00	0,00	0,00	0,00	0,00	0,00
<b>16</b>	<b>= Gesamtkosten der Maßnahme</b>	<b>0,00</b>	<b>0,00</b>	<b>0,00</b>	<b>0,00</b>	<b>0,00</b>	<b>0,00</b>	<b>0,00</b>	<b>0,00</b>

### Finanzrechnung der Investitionsmaßnahmen

Nr.	Teilinvestitionsrechnung Einzahlungs- und Auszahlungsarten	Ergebnis		Fortgeschrieb. Ansatz	Ergebnis 2019 EUR	Vergleich Ergeb./ Ansatz (Sp. 3 - 2) EUR	Ergänz. Fest- legungen im HH-Vollzug EUR	Ermächtigungs- übertragung aus 2018 EUR	verfügbare Mittel abzgl. Ergebnis EUR	Ermächtigungs- übertragung ins Folgejahr EUR
		2018 EUR	1							
<b>Produkt: 21.10.1001-Amorbachschule</b>										
<b>Maßnahme: 005-GS Amorbach - Erweiterung Mensa etc.</b>										
1	+ Einzahlungen aus Investitionszuwendungen	0,00	0,00	696.000,00	626.400,00	-69.600,00	0,00	0,00	69.600,00	0,00
2	+ Einzahlungen aus Investitionsbeiträgen und ähnlichen Entgelten für Investitionstätigkeit	0,00	0,00	0,00	0,00	0,00	0,00	0,00	0,00	0,00
3	+ Einzahlungen aus der Veräußerung von Sachvermögen	0,00	0,00	0,00	0,00	0,00	0,00	0,00	0,00	0,00
4	+ Einzahlungen aus der Veräußerung von Finanzvermögen	0,00	0,00	0,00	0,00	0,00	0,00	0,00	0,00	0,00
5	+ Einzahlungen für sonstige Investitionstätigkeit	0,00	0,00	0,00	0,00	0,00	0,00	0,00	0,00	0,00
<b>6</b>	<b>= Summe der Einzahlungen aus Investitionstätigkeit</b>	<b>0,00</b>	<b>0,00</b>	<b>696.000,00</b>	<b>626.400,00</b>	<b>-69.600,00</b>	<b>0,00</b>	<b>0,00</b>	<b>69.600,00</b>	<b>0,00</b>
7	- Auszahlungen für den Erwerb von Grundstücken und Gebäuden	0,00	0,00	0,00	0,00	0,00	0,00	0,00	0,00	0,00
8	- Auszahlungen für Baumaßnahmen	0,00	0,00	274.000,00	12.467,49	-261.532,51	0,00	0,00	261.532,51	100.000,00
9	- Auszahlungen für den Erwerb von beweglichem Sachvermögen	0,00	0,00	0,00	0,00	0,00	0,00	0,00	0,00	0,00
10	- Auszahlungen für den Erwerb von Finanzvermögen	0,00	0,00	0,00	0,00	0,00	0,00	0,00	0,00	0,00
11	- Auszahlungen für Investitionsförderungsmaßnahmen	0,00	0,00	0,00	0,00	0,00	0,00	0,00	0,00	0,00
12	- Auszahlungen für den Erwerb von immateriellen Vermögensgegenständen	0,00	0,00	0,00	0,00	0,00	0,00	0,00	0,00	0,00
<b>13</b>	<b>= Summe der Auszahlungen aus Investitionstätigkeit</b>	<b>0,00</b>	<b>0,00</b>	<b>274.000,00</b>	<b>12.467,49</b>	<b>-261.532,51</b>	<b>0,00</b>	<b>0,00</b>	<b>261.532,51</b>	<b>100.000,00</b>
<b>14</b>	<b>= Saldo aus Investitionstätigkeit</b>	<b>0,00</b>	<b>0,00</b>	<b>422.000,00</b>	<b>613.932,51</b>	<b>191.932,51</b>	<b>0,00</b>	<b>0,00</b>	<b>-191.932,51</b>	<b>-100.000,00</b>
15	- Aktivierte Eigenleistungen	0,00	0,00	0,00	0,00	0,00	0,00	0,00	0,00	0,00
<b>16</b>	<b>= Gesamtkosten der Maßnahme</b>	<b>0,00</b>	<b>0,00</b>	<b>422.000,00</b>	<b>613.932,51</b>	<b>191.932,51</b>	<b>0,00</b>	<b>0,00</b>	<b>-191.932,51</b>	<b>-100.000,00</b>

### Finanzrechnung der Investitionsmaßnahmen

Nr.	Teilinvestitionsrechnung Einzahlungs- und Auszahlungsarten	Ergebnis		Fortgeschrieb.		Ergebnis		Vergleich		Ermächtigungs-		verfügbare		Ermächtigungs-	
		2018 EUR	2019 EUR	2019 EUR	2019 EUR	2019 EUR	2019 EUR	2018 EUR	2018 EUR	2018 EUR	2018 EUR	2018 EUR	2018 EUR	2018 EUR	2018 EUR
		1	2	3	4	5	6	7	8						
<b>Produkt: 21.10.1001-Amorbachschule</b>															
<b>Maßnahme: 006-Vernetzung und Verselbstständigung GS Amorbach</b>															
1	+ Einzahlungen aus Investitionszuwendungen	0,00	0,00	0,00	0,00	0,00	0,00	0,00	0,00	0,00	0,00	0,00	0,00	0,00	0,00
2	+ Einzahlungen aus Investitionsbeiträgen und ähnlichen Entgelten für Investitionstätigkeit	0,00	0,00	0,00	0,00	0,00	0,00	0,00	0,00	0,00	0,00	0,00	0,00	0,00	0,00
3	+ Einzahlungen aus der Veräußerung von Sachvermögen	0,00	0,00	0,00	0,00	0,00	0,00	0,00	0,00	0,00	0,00	0,00	0,00	0,00	0,00
4	+ Einzahlungen aus der Veräußerung von Finanzvermögen	0,00	0,00	0,00	0,00	0,00	0,00	0,00	0,00	0,00	0,00	0,00	0,00	0,00	0,00
5	+ Einzahlungen für sonstige Investitionstätigkeit	0,00	0,00	0,00	0,00	0,00	0,00	0,00	0,00	0,00	0,00	0,00	0,00	0,00	0,00
<b>6</b>	<b>= Summe der Einzahlungen aus Investitionstätigkeit</b>	<b>0,00</b>	<b>0,00</b>	<b>0,00</b>	<b>0,00</b>	<b>0,00</b>	<b>0,00</b>	<b>0,00</b>	<b>0,00</b>	<b>0,00</b>	<b>0,00</b>	<b>0,00</b>	<b>0,00</b>	<b>0,00</b>	<b>0,00</b>
7	- Auszahlungen für den Erwerb von Grundstücken und Gebäuden	0,00	0,00	0,00	0,00	0,00	0,00	0,00	0,00	0,00	0,00	0,00	0,00	0,00	0,00
8	- Auszahlungen für Baumaßnahmen	0,00	180.000,00	21.640,33	-158.359,67	-10.000,00	0,00	148.359,67	146.335,50	0,00	0,00	0,00	0,00	0,00	0,00
9	- Auszahlungen für den Erwerb von beweglichem Sachvermögen	0,00	0,00	0,00	0,00	0,00	0,00	0,00	0,00	0,00	0,00	0,00	0,00	0,00	0,00
10	- Auszahlungen für den Erwerb von Finanzvermögen	0,00	0,00	0,00	0,00	0,00	0,00	0,00	0,00	0,00	0,00	0,00	0,00	0,00	0,00
11	- Auszahlungen für Investitionsförderungsmaßnahmen	0,00	0,00	0,00	0,00	0,00	0,00	0,00	0,00	0,00	0,00	0,00	0,00	0,00	0,00
12	- Auszahlungen für den Erwerb von immateriellen Vermögensgegenständen	0,00	0,00	0,00	0,00	0,00	0,00	0,00	0,00	0,00	0,00	0,00	0,00	0,00	0,00
<b>13</b>	<b>= Summe der Auszahlungen aus Investitionstätigkeit</b>	<b>0,00</b>	<b>180.000,00</b>	<b>21.640,33</b>	<b>-158.359,67</b>	<b>-10.000,00</b>	<b>0,00</b>	<b>148.359,67</b>	<b>146.335,50</b>	<b>0,00</b>	<b>0,00</b>	<b>0,00</b>	<b>0,00</b>	<b>0,00</b>	<b>0,00</b>
<b>14</b>	<b>= Saldo aus Investitionstätigkeit</b>	<b>0,00</b>	<b>-180.000,00</b>	<b>-21.640,33</b>	<b>158.359,67</b>	<b>10.000,00</b>	<b>0,00</b>	<b>-148.359,67</b>	<b>-146.335,50</b>	<b>0,00</b>	<b>0,00</b>	<b>0,00</b>	<b>0,00</b>	<b>0,00</b>	<b>0,00</b>
15	- Aktivierte Eigenleistungen	0,00	0,00	0,00	0,00	0,00	0,00	0,00	0,00	0,00	0,00	0,00	0,00	0,00	0,00
<b>16</b>	<b>= Gesamtkosten der Maßnahme</b>	<b>0,00</b>	<b>-180.000,00</b>	<b>-21.640,33</b>	<b>158.359,67</b>	<b>10.000,00</b>	<b>0,00</b>	<b>-148.359,67</b>	<b>-146.335,50</b>	<b>0,00</b>	<b>0,00</b>	<b>0,00</b>	<b>0,00</b>	<b>0,00</b>	<b>0,00</b>

### Finanzrechnung der Investitionsmaßnahmen

Nr.	Teilinvestitionsrechnung	Ergebnis 2018 EUR	Fortgeschrieb. Ansatz 2019 EUR	Ergebnis 2019 EUR	Vergleich Ergeb./ Ansatz (Sp. 3 - 2) EUR	Ergänz. Fest- legungen im HH-Vollzug EUR	Ermächtigungs- übertragung aus 2018 EUR	verfügbare Mittel abzgl. Ergebnis EUR	Ermächtigungs- übertragung ins Folgejahr EUR
		1	2	3	4	5	6	7	8
<b>Produkt: 21.10.1001-Amorbachschule</b>									
<b>Maßnahme: 008-Gemeinschaftsschule Amorbach - Umbau</b>									
1	+ Einzahlungen aus Investitionszuwendungen	0,00	0,00	0,00	0,00	0,00	0,00	0,00	0,00
2	+ Einzahlungen aus Investitionsbeiträgen und ähnlichen Entgelten für Investitionstätigkeit	0,00	0,00	0,00	0,00	0,00	0,00	0,00	0,00
3	+ Einzahlungen aus der Veräußerung von Sachvermögen	0,00	0,00	0,00	0,00	0,00	0,00	0,00	0,00
4	+ Einzahlungen aus der Veräußerung von Finanzvermögen	0,00	0,00	0,00	0,00	0,00	0,00	0,00	0,00
5	+ Einzahlungen für sonstige Investitionstätigkeit	0,00	0,00	0,00	0,00	0,00	0,00	0,00	0,00
<b>6</b>	<b>= Summe der Einzahlungen aus Investitionstätigkeit</b>	<b>0,00</b>	<b>0,00</b>	<b>0,00</b>	<b>0,00</b>	<b>0,00</b>	<b>0,00</b>	<b>0,00</b>	<b>0,00</b>
7	- Auszahlungen für den Erwerb von Grundstücken und Gebäuden	0,00	0,00	0,00	0,00	0,00	0,00	0,00	0,00
8	- Auszahlungen für Baumaßnahmen	0,00	100.000,00	0,00	-100.000,00	-100.000,00	0,00	0,00	0,00
9	- Auszahlungen für den Erwerb von beweglichem Sachvermögen	0,00	0,00	0,00	0,00	0,00	0,00	0,00	0,00
10	- Auszahlungen für den Erwerb von Finanzvermögen	0,00	0,00	0,00	0,00	0,00	0,00	0,00	0,00
11	- Auszahlungen für Investitionsförderungsmaßnahmen	0,00	0,00	0,00	0,00	0,00	0,00	0,00	0,00
12	- Auszahlungen für den Erwerb von immateriellen Vermögensgegenständen	0,00	0,00	0,00	0,00	0,00	0,00	0,00	0,00
<b>13</b>	<b>= Summe der Auszahlungen aus Investitionstätigkeit</b>	<b>0,00</b>	<b>100.000,00</b>	<b>0,00</b>	<b>-100.000,00</b>	<b>-100.000,00</b>	<b>0,00</b>	<b>0,00</b>	<b>0,00</b>
<b>14</b>	<b>= Saldo aus Investitionstätigkeit</b>	<b>0,00</b>	<b>-100.000,00</b>	<b>0,00</b>	<b>100.000,00</b>	<b>100.000,00</b>	<b>0,00</b>	<b>0,00</b>	<b>0,00</b>
15	- Aktivierte Eigenleistungen	0,00	0,00	0,00	0,00	0,00	0,00	0,00	0,00
<b>16</b>	<b>= Gesamtkosten der Maßnahme</b>	<b>0,00</b>	<b>-100.000,00</b>	<b>0,00</b>	<b>100.000,00</b>	<b>100.000,00</b>	<b>0,00</b>	<b>0,00</b>	<b>0,00</b>

**Teilergebnisrechnung mit Planvergleich**

**21.10.1002 Wilhelm-Maier-Schule**

Nr.	Teilergebnisrechnung	Ergebnis		Fortgeschrieb. Ansatz		Ergebnis		Vergleich Ergeb. / Ansatz (Sp. 3 - 2)		Ergänz. Festlegungen im HH-Vollzug		Ermächtigungsaus		verfügbare Mittel abzgl. Ergebnis		Ermächtigungsübertragung ins Folgejahr	
		2018 EUR	1	2019 EUR	2	3	4	5	6	7	8						
1	Steuern und ähnliche Abgaben	0,00	0,00	0,00	0,00	0,00	0,00	0,00	0,00	0,00	0,00	0,00	0,00	0,00	0,00	0,00	0,00
2	+ Zuweisungen und Zuwendungen, Umlagen	0,00	248.300,00	279.952,65	31.652,65	0,00	0,00	0,00	0,00	0,00	0,00	0,00	0,00	-31.652,65	0,00	0,00	0,00
3	+ Aufgelöste Investitionszuwendungen und -beiträge	0,00	37.600,00	37.609,02	9,02	0,00	0,00	0,00	0,00	0,00	0,00	0,00	0,00	-9,02	0,00	0,00	0,00
4	+ Sonstige Transfererträge	0,00	0,00	0,00	0,00	0,00	0,00	0,00	0,00	0,00	0,00	0,00	0,00	0,00	0,00	0,00	0,00
5	+ Entgelte für öffentliche Leistungen oder Einrichtungen	0,00	35.000,00	24.632,75	-10.367,25	0,00	0,00	0,00	0,00	0,00	0,00	0,00	0,00	10.367,25	0,00	0,00	0,00
6	+ Sonstige privatrechtliche Leistungsentgelte	0,00	58.200,00	49.775,70	-8.424,30	0,00	0,00	0,00	0,00	0,00	0,00	0,00	0,00	8.424,30	0,00	0,00	0,00
7	+ Kostenerstattungen und Kostenumlagen	0,00	3.400,00	1.400,00	-2.000,00	0,00	0,00	0,00	0,00	0,00	0,00	0,00	0,00	2.000,00	0,00	0,00	0,00
8	+ Zinsen und ähnliche Erträge	0,00	0,00	0,00	0,00	0,00	0,00	0,00	0,00	0,00	0,00	0,00	0,00	0,00	0,00	0,00	0,00
9	+ Aktivierte Eigenleistungen und Bestandsveränderungen	0,00	0,00	0,00	0,00	0,00	0,00	0,00	0,00	0,00	0,00	0,00	0,00	0,00	0,00	0,00	0,00
10	+ Sonstige ordentliche Erträge	0,00	0,00	0,00	0,00	0,00	0,00	0,00	0,00	0,00	0,00	0,00	0,00	0,00	0,00	0,00	0,00
<b>11</b>	<b>= Anteilige ordentliche Erträge</b>	<b>0,00</b>	<b>382.500,00</b>	<b>393.370,12</b>	<b>10.870,12</b>	<b>0,00</b>	<b>0,00</b>	<b>0,00</b>	<b>0,00</b>	<b>0,00</b>	<b>0,00</b>	<b>0,00</b>	<b>0,00</b>	<b>-10.870,12</b>	<b>0,00</b>	<b>0,00</b>	<b>0,00</b>
12	- Personalaufwendungen	0,00	320.200,00	303.798,47	-16.401,53	0,00	0,00	0,00	0,00	0,00	0,00	0,00	0,00	16.401,53	0,00	0,00	0,00
13	- Versorgungsaufwendungen	0,00	0,00	0,00	0,00	0,00	0,00	0,00	0,00	0,00	0,00	0,00	0,00	0,00	0,00	0,00	0,00
14	- Aufwendungen für Sach- und Dienstleistungen	0,00	407.700,00	399.309,79	-8.390,21	0,00	0,00	-600,00	0,00	0,00	0,00	0,00	0,00	7.790,21	0,00	0,00	0,00
15	- Abschreibungen	0,00	187.300,00	190.969,31	3.669,31	0,00	0,00	0,00	0,00	0,00	0,00	0,00	0,00	-3.669,31	0,00	0,00	0,00
16	- Zinsen und ähnliche Aufwendungen	0,00	0,00	0,00	0,00	0,00	0,00	0,00	0,00	0,00	0,00	0,00	0,00	0,00	0,00	0,00	0,00
17	- Transferaufwendungen	0,00	0,00	0,00	0,00	0,00	0,00	0,00	0,00	0,00	0,00	0,00	0,00	0,00	0,00	0,00	0,00
18	- Sonstige ordentliche Aufwendungen	0,00	74.400,00	56.182,29	-18.217,71	0,00	0,00	-2.858,22	0,00	0,00	0,00	0,00	0,00	15.359,49	0,00	0,00	0,00
<b>19</b>	<b>= Anteilige ordentliche Aufwendungen</b>	<b>0,00</b>	<b>989.600,00</b>	<b>950.259,86</b>	<b>-39.340,14</b>	<b>0,00</b>	<b>0,00</b>	<b>-3.458,22</b>	<b>0,00</b>	<b>0,00</b>	<b>0,00</b>	<b>0,00</b>	<b>0,00</b>	<b>35.881,92</b>	<b>0,00</b>	<b>0,00</b>	<b>0,00</b>
<b>20</b>	<b>= Anteiliges ordentliches Ergebnis</b>	<b>0,00</b>	<b>-607.100,00</b>	<b>-556.889,74</b>	<b>50.210,26</b>	<b>0,00</b>	<b>0,00</b>	<b>3.458,22</b>	<b>0,00</b>	<b>0,00</b>	<b>0,00</b>	<b>0,00</b>	<b>0,00</b>	<b>-46.752,04</b>	<b>0,00</b>	<b>0,00</b>	<b>0,00</b>
21	+ Erträge aus internen Leistungen	0,00	0,00	0,00	0,00	0,00	0,00	0,00	0,00	0,00	0,00	0,00	0,00	0,00	0,00	0,00	0,00
22	- Aufwendungen für interne Leistungen	0,00	86.000,00	50.501,22	-35.498,78	0,00	0,00	0,00	0,00	0,00	0,00	0,00	0,00	35.498,78	0,00	0,00	0,00
23	- Kalkulatorische Kosten	0,00	0,00	0,00	0,00	0,00	0,00	0,00	0,00	0,00	0,00	0,00	0,00	0,00	0,00	0,00	0,00
<b>24</b>	<b>= Kalkulatorisches Ergebnis</b>	<b>0,00</b>	<b>-86.000,00</b>	<b>-50.501,22</b>	<b>35.498,78</b>	<b>0,00</b>	<b>0,00</b>	<b>0,00</b>	<b>0,00</b>	<b>0,00</b>	<b>0,00</b>	<b>0,00</b>	<b>0,00</b>	<b>-35.498,78</b>	<b>0,00</b>	<b>0,00</b>	<b>0,00</b>
<b>25</b>	<b>= Nettoressourcenbedarf/-überschuss</b>	<b>0,00</b>	<b>-693.100,00</b>	<b>-607.390,96</b>	<b>85.709,04</b>	<b>0,00</b>	<b>0,00</b>	<b>3.458,22</b>	<b>0,00</b>	<b>0,00</b>	<b>0,00</b>	<b>0,00</b>	<b>0,00</b>	<b>-82.250,82</b>	<b>0,00</b>	<b>0,00</b>	<b>0,00</b>



**Teilfinanzrechnung mit Planvergleich**

**21.10.1002 Wilhelm-Maier-Schule**

Nr.	Teilfinanzrechnung Einzahlungs- und Auszahlungsarten	Ergebnis		Fortgeschrieb. Ansatz		Ergebnis		Vergleich Ergeb./ Ansatz Sp. 3 - 2)		Ergänz. Fest- legungen im HH-Vollzug		Ermächtigungs- übertragung aus 2018		verfügbare Mittel abzgl. Ergebnis		Ermächtigungs- übertragung ins Folgejahr	
		2018 EUR	2019 EUR	2019 EUR	2019 EUR	2019 EUR	2019 EUR	2019 EUR	2019 EUR	2019 EUR	2019 EUR	2018 EUR	2018 EUR	2018 EUR	2018 EUR	2018 EUR	2018 EUR
1	+ Summe der Einzahlungen aus laufender Verwaltungstätigkeit	0,00	344.900,00	361.545,50	16.645,50	0,00	0,00	0,00	0,00	0,00	0,00	0,00	0,00	-16.645,50	0,00	0,00	
2	- Summe der Auszahlungen aus laufender Verwaltungstätigkeit	0,00	802.300,00	733.366,34	-68.933,66	0,00	0,00	0,00	0,00	0,00	0,00	0,00	0,00	68.933,66	0,00	0,00	
3	= Anteiliger Zahlungsmittelüberschuss/Zahlungsmittelbedarf aus laufender Verwaltungstätigkeit	0,00	-457.400,00	-371.820,84	85.579,16	0,00	0,00	0,00	0,00	0,00	0,00	0,00	0,00	-85.579,16	0,00	0,00	
4	+ Einzahlungen aus Investitionszuwendungen	0,00	0,00	0,00	0,00	0,00	0,00	0,00	0,00	0,00	0,00	0,00	0,00	0,00	0,00	0,00	
5	+ Einzahlungen aus Investitionsbeiträgen und ähnlichen Entgelten für Investitionstätigkeit	0,00	0,00	0,00	0,00	0,00	0,00	0,00	0,00	0,00	0,00	0,00	0,00	0,00	0,00	0,00	
6	+ Einzahlungen aus der Veräußerung von Sachvermögen	0,00	0,00	0,00	0,00	0,00	0,00	0,00	0,00	0,00	0,00	0,00	0,00	0,00	0,00	0,00	
7	+ Einzahlungen aus der Veräußerung von Finanzvermögen	0,00	0,00	0,00	0,00	0,00	0,00	0,00	0,00	0,00	0,00	0,00	0,00	0,00	0,00	0,00	
8	+ Einzahlungen für sonstige Investitionstätigkeit	0,00	0,00	0,00	0,00	0,00	0,00	0,00	0,00	0,00	0,00	0,00	0,00	0,00	0,00	0,00	
9	= Summe der Einzahlungen aus Investitionstätigkeit	0,00	0,00	0,00	0,00	0,00	0,00	0,00	0,00	0,00	0,00	0,00	0,00	0,00	0,00	0,00	
10	- Auszahlungen für den Erwerb von Grundstücken und Gebäuden	0,00	0,00	0,00	0,00	0,00	0,00	0,00	0,00	0,00	0,00	0,00	0,00	0,00	0,00	0,00	
11	- Auszahlungen für Baumaßnahmen	0,00	0,00	0,00	0,00	0,00	0,00	0,00	0,00	0,00	0,00	0,00	0,00	0,00	0,00	0,00	
12	- Auszahlungen für den Erwerb von beweglichem Sachvermögen	0,00	4.900,00	9.304,38	4.404,38	0,00	0,00	2.858,22	4.404,38	0,00	0,00	0,00	0,00	-1.546,16	0,00	0,00	
13	- Auszahlungen für den Erwerb von Finanzvermögen	0,00	0,00	0,00	0,00	0,00	0,00	0,00	0,00	0,00	0,00	0,00	0,00	0,00	0,00	0,00	
14	- Auszahlungen für Investitionsförderungsmaßnahmen	0,00	0,00	0,00	0,00	0,00	0,00	0,00	0,00	0,00	0,00	0,00	0,00	0,00	0,00	0,00	
15	- Auszahlungen für den Erwerb von immateriellen Vermögensgegenständen	0,00	0,00	0,00	0,00	0,00	0,00	0,00	0,00	0,00	0,00	0,00	0,00	0,00	0,00	0,00	
16	= Summe der Auszahlungen aus Investitionstätigkeit	0,00	4.900,00	9.304,38	4.404,38	0,00	0,00	2.858,22	4.404,38	0,00	0,00	0,00	0,00	-1.546,16	0,00	0,00	
17	= Anteiliger Finanzierungsmittelüberschuss/-bedarf aus Investitionstätigkeit	0,00	-4.900,00	-9.304,38	-4.404,38	0,00	0,00	-2.858,22	-4.404,38	0,00	0,00	0,00	0,00	1.546,16	0,00	0,00	
18	= Anteiliger Finanzierungsmittelüberschuss/-bedarf	0,00	-462.300,00	-381.125,22	81.174,78	0,00	0,00	-2.858,22	81.174,78	0,00	0,00	0,00	0,00	-84.033,00	0,00	0,00	

### Finanzrechnung der Investitionsmaßnahmen

Nr.	Teilinvestitionsrechnung	Ergebnis 2018 EUR	Fortgeschrieb. Ansatz 2019 EUR	Ergebnis 2019 EUR	Vergleich Ergeb./ Ansatz (Sp. 3 - 2) EUR	Ergänz. Fest- legungen im HH-Vollzug EUR	Ermächtigungs- übertragung aus 2018 EUR	verfügbare Mittel abzgl. Ergebnis EUR	Ermächtigungs- übertragung ins Folgejahr EUR
		1	2	3	4	5	6	7	8
<b>Produkt: 21.10.1002-Wilhelm-Maier-Schule</b>									
<b>Maßnahme: 001-Wilhelm-Maier-Schulverbund allgemein</b>									
1	+ Einzahlungen aus Investitionszuwendungen	0,00	0,00	0,00	0,00	0,00	0,00	0,00	0,00
2	+ Einzahlungen aus Investitionsbeiträgen und ähnlichen Entgelten für Investitionstätigkeit	0,00	0,00	0,00	0,00	0,00	0,00	0,00	0,00
3	+ Einzahlungen aus der Veräußerung von Sachvermögen	0,00	0,00	0,00	0,00	0,00	0,00	0,00	0,00
4	+ Einzahlungen aus der Veräußerung von Finanzvermögen	0,00	0,00	0,00	0,00	0,00	0,00	0,00	0,00
5	+ Einzahlungen für sonstige Investitionstätigkeit	0,00	0,00	0,00	0,00	0,00	0,00	0,00	0,00
<b>6</b>	<b>= Summe der Einzahlungen aus Investitionstätigkeit</b>	<b>0,00</b>	<b>0,00</b>	<b>0,00</b>	<b>0,00</b>	<b>0,00</b>	<b>0,00</b>	<b>0,00</b>	<b>0,00</b>
7	- Auszahlungen für den Erwerb von Grundstücken und Gebäuden	0,00	0,00	0,00	0,00	0,00	0,00	0,00	0,00
8	- Auszahlungen für Baumaßnahmen	0,00	0,00	0,00	0,00	0,00	0,00	0,00	0,00
9	- Auszahlungen für den Erwerb von beweglichem Sachvermögen	0,00	0,00	2.342,27	2.342,27	2.858,22	0,00	515,95	0,00
10	- Auszahlungen für den Erwerb von Finanzvermögen	0,00	0,00	0,00	0,00	0,00	0,00	0,00	0,00
11	- Auszahlungen für Investitionsförderungsmaßnahmen	0,00	0,00	0,00	0,00	0,00	0,00	0,00	0,00
12	- Auszahlungen für den Erwerb von immateriellen Vermögensgegenständen	0,00	0,00	0,00	0,00	0,00	0,00	0,00	0,00
<b>13</b>	<b>= Summe der Auszahlungen aus Investitionstätigkeit</b>	<b>0,00</b>	<b>0,00</b>	<b>2.342,27</b>	<b>2.342,27</b>	<b>2.858,22</b>	<b>0,00</b>	<b>515,95</b>	<b>0,00</b>
<b>14</b>	<b>= Saldo aus Investitionstätigkeit</b>	<b>0,00</b>	<b>0,00</b>	<b>-2.342,27</b>	<b>-2.342,27</b>	<b>-2.858,22</b>	<b>0,00</b>	<b>-515,95</b>	<b>0,00</b>
15	- Aktivierte Eigenleistungen	0,00	0,00	0,00	0,00	0,00	0,00	0,00	0,00
<b>16</b>	<b>= Gesamtkosten der Maßnahme</b>	<b>0,00</b>	<b>0,00</b>	<b>-2.342,27</b>	<b>-2.342,27</b>	<b>-2.858,22</b>	<b>0,00</b>	<b>-515,95</b>	<b>0,00</b>

### Finanzrechnung der Investitionsmaßnahmen

Nr.	Teilinvestitionsrechnung Einzahlungs- und Auszahlungsarten	Ergebnis		Fortgeschrieb. Ansatz		Ergebnis		Vergleich Ergeb./ Ansatz (Sp. 3 - 2)		Ergänz. Festlegungen im HH-Vollzug		Ermächtigungsübertragung aus 2018		verfügbare Mittel abzgl. Ergebnis		Ermächtigungsübertragung ins Folgejahr	
		2018 EUR	1	2019 EUR	2	2019 EUR	3	4	5	6	7	8					
<b>Produkt: 21.10.1002-Wilhelm-Maier-Schule</b>																	
<b>Maßnahme: 002-WMS Schulmittagessen allgemein</b>																	
1	+ Einzahlungen aus Investitionszuwendungen	0,00	0,00	0,00	0,00	0,00	0,00	0,00	0,00	0,00	0,00	0,00	0,00	0,00	0,00	0,00	0,00
2	+ Einzahlungen aus Investitionsbeiträgen und ähnlichen Entgelten für Investitionstätigkeit	0,00	0,00	0,00	0,00	0,00	0,00	0,00	0,00	0,00	0,00	0,00	0,00	0,00	0,00	0,00	0,00
3	+ Einzahlungen aus der Veräußerung von Sachvermögen	0,00	0,00	0,00	0,00	0,00	0,00	0,00	0,00	0,00	0,00	0,00	0,00	0,00	0,00	0,00	0,00
4	+ Einzahlungen aus der Veräußerung von Finanzvermögen	0,00	0,00	0,00	0,00	0,00	0,00	0,00	0,00	0,00	0,00	0,00	0,00	0,00	0,00	0,00	0,00
5	+ Einzahlungen für sonstige Investitionstätigkeit	0,00	0,00	0,00	0,00	0,00	0,00	0,00	0,00	0,00	0,00	0,00	0,00	0,00	0,00	0,00	0,00
<b>6</b>	<b>= Summe der Einzahlungen aus Investitionstätigkeit</b>	<b>0,00</b>	<b>0,00</b>	<b>0,00</b>	<b>0,00</b>	<b>0,00</b>	<b>0,00</b>	<b>0,00</b>	<b>0,00</b>	<b>0,00</b>	<b>0,00</b>	<b>0,00</b>	<b>0,00</b>	<b>0,00</b>	<b>0,00</b>	<b>0,00</b>	<b>0,00</b>
7	- Auszahlungen für den Erwerb von Grundstücken und Gebäuden	0,00	0,00	0,00	0,00	0,00	0,00	0,00	0,00	0,00	0,00	0,00	0,00	0,00	0,00	0,00	0,00
8	- Auszahlungen für Baumaßnahmen	0,00	0,00	0,00	0,00	0,00	0,00	0,00	0,00	0,00	0,00	0,00	0,00	0,00	0,00	0,00	0,00
9	- Auszahlungen für den Erwerb von beweglichem Sachvermögen	0,00	4.900,00	6.962,11	2.062,11	0,00	2.062,11	0,00	2.062,11	0,00	0,00	0,00	0,00	-2.062,11	0,00	0,00	0,00
10	- Auszahlungen für den Erwerb von Finanzvermögen	0,00	0,00	0,00	0,00	0,00	0,00	0,00	0,00	0,00	0,00	0,00	0,00	0,00	0,00	0,00	0,00
11	- Auszahlungen für Investitionsförderungsmaßnahmen	0,00	0,00	0,00	0,00	0,00	0,00	0,00	0,00	0,00	0,00	0,00	0,00	0,00	0,00	0,00	0,00
12	- Auszahlungen für den Erwerb von immateriellen Vermögensgegenständen	0,00	0,00	0,00	0,00	0,00	0,00	0,00	0,00	0,00	0,00	0,00	0,00	0,00	0,00	0,00	0,00
<b>13</b>	<b>= Summe der Auszahlungen aus Investitionstätigkeit</b>	<b>0,00</b>	<b>4.900,00</b>	<b>6.962,11</b>	<b>2.062,11</b>	<b>6.962,11</b>	<b>2.062,11</b>	<b>0,00</b>	<b>2.062,11</b>	<b>0,00</b>	<b>0,00</b>	<b>0,00</b>	<b>0,00</b>	<b>-2.062,11</b>	<b>0,00</b>	<b>0,00</b>	<b>0,00</b>
<b>14</b>	<b>= Saldo aus Investitionstätigkeit</b>	<b>0,00</b>	<b>-4.900,00</b>	<b>-6.962,11</b>	<b>-2.062,11</b>	<b>-6.962,11</b>	<b>-2.062,11</b>	<b>0,00</b>	<b>-2.062,11</b>	<b>0,00</b>	<b>0,00</b>	<b>0,00</b>	<b>0,00</b>	<b>2.062,11</b>	<b>0,00</b>	<b>0,00</b>	<b>0,00</b>
15	- Aktivierte Eigenleistungen	0,00	0,00	0,00	0,00	0,00	0,00	0,00	0,00	0,00	0,00	0,00	0,00	0,00	0,00	0,00	0,00
<b>16</b>	<b>= Gesamtkosten der Maßnahme</b>	<b>0,00</b>	<b>-4.900,00</b>	<b>-6.962,11</b>	<b>-2.062,11</b>	<b>-6.962,11</b>	<b>-2.062,11</b>	<b>0,00</b>	<b>-2.062,11</b>	<b>0,00</b>	<b>0,00</b>	<b>0,00</b>	<b>0,00</b>	<b>2.062,11</b>	<b>0,00</b>	<b>0,00</b>	<b>0,00</b>

### Finanzrechnung der Investitionsmaßnahmen

Nr.	Teilinvestitionsrechnung Einzahlungs- und Auszahlungsarten	Ergebnis		Fortgeschrieb.		Ergebnis		Vergleich		Ermächtigungs-		verfügbare		Ermächtigungs-		
		2018 EUR	2019 EUR	2019 EUR	2019 EUR	2019 EUR	2019 EUR	2018 EUR	2018 EUR	2018 EUR	2018 EUR	2018 EUR	2018 EUR	2018 EUR	2018 EUR	2018 EUR
<b>Produkt: 21.10.1002-Wilhelm-Maier-Schule</b>																
<b>Maßnahme: 004-Betreuungsangebote WMS allgemein</b>																
1	+ Einzahlungen aus Investitionszuwendungen	0,00	0,00	0,00	0,00	0,00	0,00	0,00	0,00	0,00	0,00	0,00	0,00	0,00	0,00	0,00
2	+ Einzahlungen aus Investitionsbeiträgen und ähnlichen Entgelten für Investitionstätigkeit	0,00	0,00	0,00	0,00	0,00	0,00	0,00	0,00	0,00	0,00	0,00	0,00	0,00	0,00	0,00
3	+ Einzahlungen aus der Veräußerung von Sachvermögen	0,00	0,00	0,00	0,00	0,00	0,00	0,00	0,00	0,00	0,00	0,00	0,00	0,00	0,00	0,00
4	+ Einzahlungen aus der Veräußerung von Finanzvermögen	0,00	0,00	0,00	0,00	0,00	0,00	0,00	0,00	0,00	0,00	0,00	0,00	0,00	0,00	0,00
5	+ Einzahlungen für sonstige Investitionstätigkeit	0,00	0,00	0,00	0,00	0,00	0,00	0,00	0,00	0,00	0,00	0,00	0,00	0,00	0,00	0,00
<b>6</b>	<b>= Summe der Einzahlungen aus Investitionstätigkeit</b>	<b>0,00</b>	<b>0,00</b>	<b>0,00</b>	<b>0,00</b>	<b>0,00</b>	<b>0,00</b>	<b>0,00</b>	<b>0,00</b>	<b>0,00</b>	<b>0,00</b>	<b>0,00</b>	<b>0,00</b>	<b>0,00</b>	<b>0,00</b>	<b>0,00</b>
7	- Auszahlungen für den Erwerb von Grundstücken und Gebäuden	0,00	0,00	0,00	0,00	0,00	0,00	0,00	0,00	0,00	0,00	0,00	0,00	0,00	0,00	0,00
8	- Auszahlungen für Baumaßnahmen	0,00	0,00	0,00	0,00	0,00	0,00	0,00	0,00	0,00	0,00	0,00	0,00	0,00	0,00	0,00
9	- Auszahlungen für den Erwerb von beweglichem Sachvermögen	0,00	0,00	0,00	0,00	0,00	0,00	0,00	0,00	0,00	0,00	0,00	0,00	0,00	0,00	0,00
10	- Auszahlungen für den Erwerb von Finanzvermögen	0,00	0,00	0,00	0,00	0,00	0,00	0,00	0,00	0,00	0,00	0,00	0,00	0,00	0,00	0,00
11	- Auszahlungen für Investitionsförderungsmaßnahmen	0,00	0,00	0,00	0,00	0,00	0,00	0,00	0,00	0,00	0,00	0,00	0,00	0,00	0,00	0,00
12	- Auszahlungen für den Erwerb von immateriellen Vermögensgegenständen	0,00	0,00	0,00	0,00	0,00	0,00	0,00	0,00	0,00	0,00	0,00	0,00	0,00	0,00	0,00
<b>13</b>	<b>= Summe der Auszahlungen aus Investitionstätigkeit</b>	<b>0,00</b>	<b>0,00</b>	<b>0,00</b>	<b>0,00</b>	<b>0,00</b>	<b>0,00</b>	<b>0,00</b>	<b>0,00</b>	<b>0,00</b>	<b>0,00</b>	<b>0,00</b>	<b>0,00</b>	<b>0,00</b>	<b>0,00</b>	<b>0,00</b>
<b>14</b>	<b>= Saldo aus Investitionstätigkeit</b>	<b>0,00</b>	<b>0,00</b>	<b>0,00</b>	<b>0,00</b>	<b>0,00</b>	<b>0,00</b>	<b>0,00</b>	<b>0,00</b>	<b>0,00</b>	<b>0,00</b>	<b>0,00</b>	<b>0,00</b>	<b>0,00</b>	<b>0,00</b>	<b>0,00</b>
15	- Aktivierte Eigenleistungen	0,00	0,00	0,00	0,00	0,00	0,00	0,00	0,00	0,00	0,00	0,00	0,00	0,00	0,00	0,00
<b>16</b>	<b>= Gesamtkosten der Maßnahme</b>	<b>0,00</b>	<b>0,00</b>	<b>0,00</b>	<b>0,00</b>	<b>0,00</b>	<b>0,00</b>	<b>0,00</b>	<b>0,00</b>	<b>0,00</b>	<b>0,00</b>	<b>0,00</b>	<b>0,00</b>	<b>0,00</b>	<b>0,00</b>	<b>0,00</b>

**Teilergebnisrechnung mit Planvergleich**

**21.20.0201 Pestalozzischule**

Nr.	Teilergebnisrechnung	Ergebnis		Fortgeschrieb. Ansatz	Ergebnis	Vergleich Ergeb. / Ansatz (Sp. 3 - 2)	Ergänz. Festlegungen im HH-Vollzug	Ermächtigungsübertragung aus	verfügbare Mittel abzgl. Ergebnis	Ermächtigungsübertragung ins Folgejahr
		2018 EUR	2019 EUR							
	<b>Ertrags- und Aufwandsarten</b>	<b>1</b>	<b>2</b>	<b>3</b>	<b>4</b>	<b>5</b>	<b>6</b>	<b>7</b>	<b>8</b>	
1	Steuern und ähnliche Abgaben	0,00	0,00	0,00	0,00	0,00	0,00	0,00	0,00	0,00
2	+ Zuweisungen und Zuwendungen, Umlagen	0,00	224.900,00	284.874,19	59.974,19	0,00	0,00	-59.974,19	0,00	0,00
3	+ Aufgelöste Investitionszuwendungen und -beiträge	0,00	41.400,00	41.409,34	9,34	0,00	0,00	-9,34	0,00	0,00
4	+ Sonstige Transfererträge	0,00	0,00	0,00	0,00	0,00	0,00	0,00	0,00	0,00
5	+ Entgelte für öffentliche Leistungen oder Einrichtungen	0,00	0,00	0,00	0,00	0,00	0,00	0,00	0,00	0,00
6	+ Sonstige privatrechtliche Leistungsentgelte	0,00	8.200,00	8.133,70	-66,30	0,00	0,00	66,30	0,00	0,00
7	+ Kostenerstattungen und Kostenumlagen	0,00	84.000,00	0,00	-84.000,00	0,00	0,00	84.000,00	0,00	0,00
8	+ Zinsen und ähnliche Erträge	0,00	0,00	0,00	0,00	0,00	0,00	0,00	0,00	0,00
9	+ Aktivierte Eigenleistungen und Bestandsveränderungen	0,00	0,00	0,00	0,00	0,00	0,00	0,00	0,00	0,00
10	+ Sonstige ordentliche Erträge	0,00	0,00	0,00	0,00	0,00	0,00	0,00	0,00	0,00
<b>11</b>	<b>= Anteilige ordentliche Erträge</b>	<b>0,00</b>	<b>358.500,00</b>	<b>334.417,23</b>	<b>-24.082,77</b>	<b>0,00</b>	<b>0,00</b>	<b>24.082,77</b>	<b>0,00</b>	<b>0,00</b>
12	- Personalaufwendungen	0,00	69.200,00	45.784,92	-23.415,08	0,00	0,00	23.415,08	0,00	0,00
13	- Versorgungsaufwendungen	0,00	0,00	0,00	0,00	0,00	0,00	0,00	0,00	0,00
14	- Aufwendungen für Sach- und Dienstleistungen	0,00	212.900,00	195.834,91	-17.065,09	4.600,00	0,00	21.665,09	0,00	0,00
15	- Abschreibungen	0,00	87.500,00	90.130,63	2.630,63	0,00	0,00	-2.630,63	0,00	0,00
16	- Zinsen und ähnliche Aufwendungen	0,00	0,00	0,00	0,00	0,00	0,00	0,00	0,00	0,00
17	- Transferaufwendungen	0,00	0,00	0,00	0,00	0,00	0,00	0,00	0,00	0,00
18	- Sonstige ordentliche Aufwendungen	0,00	51.400,00	36.770,31	-14.629,69	0,00	0,00	14.629,69	0,00	0,00
<b>19</b>	<b>= Anteilige ordentliche Aufwendungen</b>	<b>0,00</b>	<b>421.000,00</b>	<b>368.520,77</b>	<b>-52.479,23</b>	<b>4.600,00</b>	<b>0,00</b>	<b>57.079,23</b>	<b>0,00</b>	<b>0,00</b>
<b>20</b>	<b>= Anteiliges ordentliches Ergebnis</b>	<b>0,00</b>	<b>-62.500,00</b>	<b>-34.103,54</b>	<b>28.396,46</b>	<b>-4.600,00</b>	<b>0,00</b>	<b>-32.996,46</b>	<b>0,00</b>	<b>0,00</b>
21	+ Erträge aus internen Leistungen	0,00	0,00	0,00	0,00	0,00	0,00	0,00	0,00	0,00
22	- Aufwendungen für interne Leistungen	0,00	31.100,00	23.149,99	-7.950,01	0,00	0,00	7.950,01	0,00	0,00
23	- Kalkulatorische Kosten	0,00	0,00	0,00	0,00	0,00	0,00	0,00	0,00	0,00
<b>24</b>	<b>= Kalkulatorisches Ergebnis</b>	<b>0,00</b>	<b>-31.100,00</b>	<b>-23.149,99</b>	<b>7.950,01</b>	<b>0,00</b>	<b>0,00</b>	<b>-7.950,01</b>	<b>0,00</b>	<b>0,00</b>
<b>25</b>	<b>= Nettoressourcenbedarf/-überschuss</b>	<b>0,00</b>	<b>-93.600,00</b>	<b>-57.253,53</b>	<b>36.346,47</b>	<b>-4.600,00</b>	<b>0,00</b>	<b>-40.946,47</b>	<b>0,00</b>	<b>0,00</b>

**Teilfinanzrechnung mit Planvergleich**

**21.20.0201 Pestalozzischule**

Nr.	Teilfinanzrechnung Einzahlungs- und Auszahlungsarten	Ergebnis		Fortgeschrieb. Ansatz EUR	Ergebnis 2019 EUR	Vergleich Ergeb./ Ansatz Sp. 3 - 2) EUR	Ergänz. Fest- legungen im HH-Vollzug EUR	Ermächtigungs- übertragung aus 2018 EUR	verfügbare Mittel abzgl. Ergebnis		Ermächtigungs- übertragung ins Folgejahr EUR
		2018 EUR	1						2	3	
1	+ Summe der Einzahlungen aus laufender Verwaltungstätigkeit	0,00	1	317.100,00	292.614,19	-24.485,81	0,00	0,00	0,00	24.485,81	0,00
2	- Summe der Auszahlungen aus laufender Verwaltungstätigkeit	0,00	2	333.500,00	265.918,18	-67.581,82	4.600,00	0,00	0,00	72.181,82	0,00
<b>3</b>	<b>= Anteiliger Zahlungsmittelüberschuss/Zahlungsmittelbedarf aus laufender Verwaltungstätigkeit</b>	<b>0,00</b>		<b>-16.400,00</b>	<b>26.696,01</b>	<b>43.096,01</b>	<b>-4.600,00</b>	<b>0,00</b>	<b>0,00</b>	<b>-47.696,01</b>	<b>0,00</b>
4	+ Einzahlungen aus Investitionszuwendungen	0,00		0,00	0,00	0,00	0,00	0,00	0,00	0,00	0,00
5	+ Einzahlungen aus Investitionsbeiträgen und ähnlichen Entgelten für Investitionstätigkeit	0,00		0,00	0,00	0,00	0,00	0,00	0,00	0,00	0,00
6	+ Einzahlungen aus der Veräußerung von Sachvermögen	0,00		0,00	0,00	0,00	0,00	0,00	0,00	0,00	0,00
7	+ Einzahlungen aus der Veräußerung von Finanzvermögen	0,00		0,00	0,00	0,00	0,00	0,00	0,00	0,00	0,00
8	+ Einzahlungen für sonstige Investitionstätigkeit	0,00		0,00	0,00	0,00	0,00	0,00	0,00	0,00	0,00
<b>9</b>	<b>= Summe der Einzahlungen aus Investitionstätigkeit</b>	<b>0,00</b>		<b>0,00</b>	<b>0,00</b>	<b>0,00</b>	<b>0,00</b>	<b>0,00</b>	<b>0,00</b>	<b>0,00</b>	<b>0,00</b>
10	- Auszahlungen für den Erwerb von Grundstücken und Gebäuden	0,00		0,00	0,00	0,00	0,00	0,00	0,00	0,00	0,00
11	- Auszahlungen für Baumaßnahmen	0,00		0,00	0,00	0,00	0,00	0,00	0,00	0,00	0,00
12	- Auszahlungen für den Erwerb von beweglichem Sachvermögen	0,00		0,00	0,00	0,00	0,00	0,00	0,00	0,00	0,00
13	- Auszahlungen für den Erwerb von Finanzvermögen	0,00		0,00	0,00	0,00	0,00	0,00	0,00	0,00	0,00
14	- Auszahlungen für Investitionsförderungsmaßnahmen	0,00		0,00	0,00	0,00	0,00	0,00	0,00	0,00	0,00
15	- Auszahlungen für den Erwerb von immateriellen Vermögensgegenständen	0,00		0,00	0,00	0,00	0,00	0,00	0,00	0,00	0,00
<b>16</b>	<b>= Summe der Auszahlungen aus Investitionstätigkeit</b>	<b>0,00</b>		<b>0,00</b>	<b>0,00</b>	<b>0,00</b>	<b>0,00</b>	<b>0,00</b>	<b>0,00</b>	<b>0,00</b>	<b>0,00</b>
<b>17</b>	<b>= Anteiliger Finanzierungsmitteleüberschuss/-bedarf aus Investitionstätigkeit</b>	<b>0,00</b>		<b>0,00</b>	<b>0,00</b>	<b>0,00</b>	<b>0,00</b>	<b>0,00</b>	<b>0,00</b>	<b>0,00</b>	<b>0,00</b>
<b>18</b>	<b>= Anteiliger Finanzierungsmitteleüberschuss/-bedarf</b>	<b>0,00</b>		<b>-16.400,00</b>	<b>26.696,01</b>	<b>43.096,01</b>	<b>-4.600,00</b>	<b>0,00</b>	<b>0,00</b>	<b>-47.696,01</b>	<b>0,00</b>

### Finanzrechnung der Investitionsmaßnahmen

Nr.	Teilinvestitionsrechnung Einzahlungs- und Auszahlungsarten	Ergebnis		Fortgeschrieb.		Ergebnis		Vergleich		Ermächtigungs-		Ermächtigungs-	
		2018 EUR	2019 EUR	2019 EUR	Ansatz EUR	2019 EUR	2019 EUR	2019 EUR	(Sp. 3 - 2) EUR	aus 2018 EUR	übertragung ins Folgejahr EUR	verfügbare Mittel abzgl. Ergebnis EUR	übertragung ins Folgejahr EUR
		1	2	3	4	5	6	7	8				
<b>Produkt: 21.20.0201-Pestalozzischule</b>													
<b>Maßnahme: 001-Pestalozzi-Förderschule allgemein</b>													
1	+ Einzahlungen aus Investitionszuwendungen	0,00	0,00	0,00	0,00	0,00	0,00	0,00	0,00	0,00	0,00	0,00	0,00
2	+ Einzahlungen aus Investitionsbeiträgen und ähnlichen Entgelten für Investitionstätigkeit	0,00	0,00	0,00	0,00	0,00	0,00	0,00	0,00	0,00	0,00	0,00	0,00
3	+ Einzahlungen aus der Veräußerung von Sachvermögen	0,00	0,00	0,00	0,00	0,00	0,00	0,00	0,00	0,00	0,00	0,00	0,00
4	+ Einzahlungen aus der Veräußerung von Finanzvermögen	0,00	0,00	0,00	0,00	0,00	0,00	0,00	0,00	0,00	0,00	0,00	0,00
5	+ Einzahlungen für sonstige Investitionstätigkeit	0,00	0,00	0,00	0,00	0,00	0,00	0,00	0,00	0,00	0,00	0,00	0,00
<b>6</b>	<b>= Summe der Einzahlungen aus Investitionstätigkeit</b>	<b>0,00</b>	<b>0,00</b>	<b>0,00</b>	<b>0,00</b>	<b>0,00</b>	<b>0,00</b>	<b>0,00</b>	<b>0,00</b>	<b>0,00</b>	<b>0,00</b>	<b>0,00</b>	<b>0,00</b>
7	- Auszahlungen für den Erwerb von Grundstücken und Gebäuden	0,00	0,00	0,00	0,00	0,00	0,00	0,00	0,00	0,00	0,00	0,00	0,00
8	- Auszahlungen für Baumaßnahmen	0,00	0,00	0,00	0,00	0,00	0,00	0,00	0,00	0,00	0,00	0,00	0,00
9	- Auszahlungen für den Erwerb von beweglichem Sachvermögen	0,00	0,00	0,00	0,00	0,00	0,00	0,00	0,00	0,00	0,00	0,00	0,00
10	- Auszahlungen für den Erwerb von Finanzvermögen	0,00	0,00	0,00	0,00	0,00	0,00	0,00	0,00	0,00	0,00	0,00	0,00
11	- Auszahlungen für Investitionsförderungsmaßnahmen	0,00	0,00	0,00	0,00	0,00	0,00	0,00	0,00	0,00	0,00	0,00	0,00
12	- Auszahlungen für den Erwerb von immateriellen Vermögensgegenständen	0,00	0,00	0,00	0,00	0,00	0,00	0,00	0,00	0,00	0,00	0,00	0,00
<b>13</b>	<b>= Summe der Auszahlungen aus Investitionstätigkeit</b>	<b>0,00</b>	<b>0,00</b>	<b>0,00</b>	<b>0,00</b>	<b>0,00</b>	<b>0,00</b>	<b>0,00</b>	<b>0,00</b>	<b>0,00</b>	<b>0,00</b>	<b>0,00</b>	<b>0,00</b>
<b>14</b>	<b>= Saldo aus Investitionstätigkeit</b>	<b>0,00</b>	<b>0,00</b>	<b>0,00</b>	<b>0,00</b>	<b>0,00</b>	<b>0,00</b>	<b>0,00</b>	<b>0,00</b>	<b>0,00</b>	<b>0,00</b>	<b>0,00</b>	<b>0,00</b>
15	- Aktivierte Eigenleistungen	0,00	0,00	0,00	0,00	0,00	0,00	0,00	0,00	0,00	0,00	0,00	0,00
<b>16</b>	<b>= Gesamtkosten der Maßnahme</b>	<b>0,00</b>	<b>0,00</b>	<b>0,00</b>	<b>0,00</b>	<b>0,00</b>	<b>0,00</b>	<b>0,00</b>	<b>0,00</b>	<b>0,00</b>	<b>0,00</b>	<b>0,00</b>	<b>0,00</b>

**Teilergebnisrechnung mit Planvergleich**

**21.40.0100 Schülerbeförderung**

Nr.	Teilergebnisrechnung	21.40.0100 Schülerbeförderung							
		Ergebnis 2018 EUR	Fortgeschrieb. Ansatz 2019 EUR	Ergebnis 2019 EUR	Vergleich Ergeb. / Ansatz (Sp. 3 - 2) EUR	Ergänz. Fest- legungen im HH-Vollzug EUR	Ermächtigungs- übertragung aus 2018 EUR	verfügbare Mittel abzgl. Ergebnis EUR	Ermächtigungs- übertragung ins Folgejahr EUR
	Ertrags- und Aufwandsarten	1	2	3	4	5	6	7	8
1	Steuern und ähnliche Abgaben	0,00	0,00	0,00	0,00	0,00	0,00	0,00	0,00
2	+ Zuweisungen und Zuwendungen, Umlagen	0,00	0,00	0,00	0,00	0,00	0,00	0,00	0,00
3	+ Aufgelöste Investitionszuwendungen und -beiträge	0,00	0,00	0,00	0,00	0,00	0,00	0,00	0,00
4	+ Sonstige Transfererträge	0,00	0,00	0,00	0,00	0,00	0,00	0,00	0,00
5	+ Entgelte für öffentliche Leistungen oder Einrichtungen	0,00	0,00	0,00	0,00	0,00	0,00	0,00	0,00
6	+ Sonstige privatrechtliche Leistungsentgelte	0,00	0,00	0,00	0,00	0,00	0,00	0,00	0,00
7	+ Kostenerstattungen und Kostenumlagen	0,00	0,00	0,00	0,00	0,00	0,00	0,00	0,00
8	+ Zinsen und ähnliche Erträge	0,00	0,00	0,00	0,00	0,00	0,00	0,00	0,00
9	+ Aktivierte Eigenleistungen und Bestandsveränderungen	0,00	0,00	0,00	0,00	0,00	0,00	0,00	0,00
10	+ Sonstige ordentliche Erträge	0,00	0,00	0,00	0,00	0,00	0,00	0,00	0,00
<b>11</b>	<b>= Anteilige ordentliche Erträge</b>	<b>0,00</b>	<b>0,00</b>	<b>0,00</b>	<b>0,00</b>	<b>0,00</b>	<b>0,00</b>	<b>0,00</b>	<b>0,00</b>
12	- Personalaufwendungen	0,00	0,00	0,00	0,00	0,00	0,00	0,00	0,00
13	- Versorgungsaufwendungen	0,00	0,00	0,00	0,00	0,00	0,00	0,00	0,00
14	- Aufwendungen für Sach- und Dienstleistungen	0,00	0,00	0,00	0,00	0,00	0,00	0,00	0,00
15	- Abschreibungen	0,00	0,00	0,00	0,00	0,00	0,00	0,00	0,00
16	- Zinsen und ähnliche Aufwendungen	0,00	0,00	0,00	0,00	0,00	0,00	0,00	0,00
17	- Transferaufwendungen	0,00	0,00	0,00	0,00	0,00	0,00	0,00	0,00
18	- Sonstige ordentliche Aufwendungen	0,00	42.900,00	26.140,72	-16.759,28	0,00	0,00	16.759,28	0,00
<b>19</b>	<b>= Anteilige ordentliche Aufwendungen</b>	<b>0,00</b>	<b>42.900,00</b>	<b>26.140,72</b>	<b>-16.759,28</b>	<b>0,00</b>	<b>0,00</b>	<b>16.759,28</b>	<b>0,00</b>
<b>20</b>	<b>= Anteiliges ordentliches Ergebnis</b>	<b>0,00</b>	<b>-42.900,00</b>	<b>-26.140,72</b>	<b>16.759,28</b>	<b>0,00</b>	<b>0,00</b>	<b>-16.759,28</b>	<b>0,00</b>
21	+ Erträge aus internen Leistungen	0,00	0,00	0,00	0,00	0,00	0,00	0,00	0,00
22	- Aufwendungen für interne Leistungen	0,00	0,00	0,00	0,00	0,00	0,00	0,00	0,00
23	- Kalkulatorische Kosten	0,00	0,00	0,00	0,00	0,00	0,00	0,00	0,00
<b>24</b>	<b>= Kalkulatorisches Ergebnis</b>	<b>0,00</b>	<b>0,00</b>	<b>0,00</b>	<b>0,00</b>	<b>0,00</b>	<b>0,00</b>	<b>0,00</b>	<b>0,00</b>
<b>25</b>	<b>= Nettoressourcenbedarf/-überschuss</b>	<b>0,00</b>	<b>-42.900,00</b>	<b>-26.140,72</b>	<b>16.759,28</b>	<b>0,00</b>	<b>0,00</b>	<b>-16.759,28</b>	<b>0,00</b>



**Teilfinanzrechnung mit Planvergleich**

**21.40.0100 Schülerbeförderung**

Nr.	Teilfinanzrechnung Einzahlungs- und Auszahlungsarten	Ergebnis		Vergleich Ergeb./ Ansatz Sp. 3 - 2)		Ergänz. Fest- legungen im HH-Vollzug		Ermächtigungs- übertragung aus 2018 EUR		verfügbare Mittel abzgl. Ergebnis		Ermächtigungs- übertragung ins Folgejahr	
		2018 EUR	2019 EUR	2019 EUR	EUR	EUR	EUR	EUR	EUR	EUR	EUR	EUR	EUR
1	+ Summe der Einzahlungen aus laufender Verwaltungstätigkeit	0,00	0,00	0,00	0,00	0,00	0,00	0,00	0,00	0,00	0,00	0,00	0,00
2	- Summe der Auszahlungen aus laufender Verwaltungstätigkeit	0,00	42.900,00	22.806,57	-20.093,43	0,00	0,00	0,00	0,00	20.093,43	0,00	0,00	0,00
<b>3</b>	<b>= Anteiliger Zahlungsmittelüberschuss/Zahlungsmittelbedarf aus laufender Verwaltungstätigkeit</b>	<b>0,00</b>	<b>-42.900,00</b>	<b>-22.806,57</b>	<b>20.093,43</b>	<b>0,00</b>	<b>0,00</b>	<b>0,00</b>	<b>0,00</b>	<b>-20.093,43</b>	<b>0,00</b>	<b>0,00</b>	<b>0,00</b>
4	+ Einzahlungen aus Investitionszuwendungen	0,00	0,00	0,00	0,00	0,00	0,00	0,00	0,00	0,00	0,00	0,00	0,00
5	+ Einzahlungen aus Investitionsbeiträgen und ähnlichen Entgelten für Investitionstätigkeit	0,00	0,00	0,00	0,00	0,00	0,00	0,00	0,00	0,00	0,00	0,00	0,00
6	+ Einzahlungen aus der Veräußerung von Sachvermögen	0,00	0,00	0,00	0,00	0,00	0,00	0,00	0,00	0,00	0,00	0,00	0,00
7	+ Einzahlungen aus der Veräußerung von Finanzvermögen	0,00	0,00	0,00	0,00	0,00	0,00	0,00	0,00	0,00	0,00	0,00	0,00
8	+ Einzahlungen für sonstige Investitionstätigkeit	0,00	0,00	0,00	0,00	0,00	0,00	0,00	0,00	0,00	0,00	0,00	0,00
<b>9</b>	<b>= Summe der Einzahlungen aus Investitionstätigkeit</b>	<b>0,00</b>	<b>0,00</b>	<b>0,00</b>	<b>0,00</b>	<b>0,00</b>	<b>0,00</b>	<b>0,00</b>	<b>0,00</b>	<b>0,00</b>	<b>0,00</b>	<b>0,00</b>	<b>0,00</b>
10	- Auszahlungen für den Erwerb von Grundstücken und Gebäuden	0,00	0,00	0,00	0,00	0,00	0,00	0,00	0,00	0,00	0,00	0,00	0,00
11	- Auszahlungen für Baumaßnahmen	0,00	0,00	0,00	0,00	0,00	0,00	0,00	0,00	0,00	0,00	0,00	0,00
12	- Auszahlungen für den Erwerb von beweglichem Sachvermögen	0,00	0,00	0,00	0,00	0,00	0,00	0,00	0,00	0,00	0,00	0,00	0,00
13	- Auszahlungen für den Erwerb von Finanzvermögen	0,00	0,00	0,00	0,00	0,00	0,00	0,00	0,00	0,00	0,00	0,00	0,00
14	- Auszahlungen für Investitionsförderungsmaßnahmen	0,00	0,00	0,00	0,00	0,00	0,00	0,00	0,00	0,00	0,00	0,00	0,00
15	- Auszahlungen für den Erwerb von immateriellen Vermögensgegenständen	0,00	0,00	0,00	0,00	0,00	0,00	0,00	0,00	0,00	0,00	0,00	0,00
<b>16</b>	<b>= Summe der Auszahlungen aus Investitionstätigkeit</b>	<b>0,00</b>	<b>0,00</b>	<b>0,00</b>	<b>0,00</b>	<b>0,00</b>	<b>0,00</b>	<b>0,00</b>	<b>0,00</b>	<b>0,00</b>	<b>0,00</b>	<b>0,00</b>	<b>0,00</b>
<b>17</b>	<b>= Anteiliger Finanzierungsmittelüberschuss/-bedarf aus Investitionstätigkeit</b>	<b>0,00</b>	<b>0,00</b>	<b>0,00</b>	<b>0,00</b>	<b>0,00</b>	<b>0,00</b>	<b>0,00</b>	<b>0,00</b>	<b>0,00</b>	<b>0,00</b>	<b>0,00</b>	<b>0,00</b>
<b>18</b>	<b>= Anteiliger Finanzierungsmittelüberschuss/-bedarf</b>	<b>0,00</b>	<b>-42.900,00</b>	<b>-22.806,57</b>	<b>20.093,43</b>	<b>0,00</b>	<b>0,00</b>	<b>0,00</b>	<b>0,00</b>	<b>-20.093,43</b>	<b>0,00</b>	<b>0,00</b>	<b>0,00</b>

**Teilergebnisrechnung mit Planvergleich**

**25.20.0000 Museen**

Nr.	Teilergebnisrechnung	25.20.0000 Museen							
		Ergebnis 2018 EUR	Fortgeschrieb. Ansatz 2019 EUR	Ergebnis 2019 EUR	Vergleich Ergeb. / Ansatz (Sp. 3 - 2) EUR	Ergänz. Fest- legungen im HH-Vollzug EUR	Ermächtigungs- übertragung aus 2018 EUR	verfügbare Mittel abzgl. Ergebnis EUR	Ermächtigungs- übertragung ins Folgejahr EUR
	Ertrags- und Aufwandsarten	1	2	3	4	5	6	7	8
1	Steuern und ähnliche Abgaben	0,00	0,00	0,00	0,00	0,00	0,00	0,00	0,00
2	+ Zuweisungen und Zuwendungen, Umlagen	0,00	40.000,00	42.894,97	2.894,97	0,00	0,00	-2.894,97	0,00
3	+ Aufgelöste Investitionszuwendungen und -beiträge	0,00	3.000,00	3.005,06	5,06	0,00	0,00	-5,06	0,00
4	+ Sonstige Transfererträge	0,00	0,00	0,00	0,00	0,00	0,00	0,00	0,00
5	+ Entgelte für öffentliche Leistungen oder Einrichtungen	0,00	95.000,00	103.887,35	8.887,35	0,00	0,00	-8.887,35	0,00
6	+ Sonstige privatrechtliche Leistungsentgelte	0,00	47.200,00	55.753,32	8.553,32	0,00	0,00	-8.553,32	0,00
7	+ Kostenerstattungen und Kostenumlagen	0,00	0,00	0,00	0,00	0,00	0,00	0,00	0,00
8	+ Zinsen und ähnliche Erträge	0,00	0,00	0,00	0,00	0,00	0,00	0,00	0,00
9	+ Aktivierte Eigenleistungen und Bestandsveränderungen	0,00	0,00	0,00	0,00	0,00	0,00	0,00	0,00
10	+ Sonstige ordentliche Erträge	0,00	0,00	0,00	0,00	0,00	0,00	0,00	0,00
<b>11</b>	<b>= Anteilige ordentliche Erträge</b>	<b>0,00</b>	<b>185.200,00</b>	<b>205.540,70</b>	<b>20.340,70</b>	<b>0,00</b>	<b>0,00</b>	<b>-20.340,70</b>	<b>0,00</b>
12	- Personalaufwendungen	0,00	417.800,00	345.113,33	-72.686,67	0,00	0,00	72.686,67	0,00
13	- Versorgungsaufwendungen	0,00	0,00	0,00	0,00	0,00	0,00	0,00	0,00
14	- Aufwendungen für Sach- und Dienstleistungen	0,00	403.200,00	454.861,68	51.661,68	107.489,05	0,00	55.827,37	0,00
15	- Abschreibungen	0,00	246.000,00	244.057,72	-1.942,28	0,00	0,00	1.942,28	0,00
16	- Zinsen und ähnliche Aufwendungen	0,00	0,00	0,00	0,00	0,00	0,00	0,00	0,00
17	- Transferaufwendungen	0,00	0,00	0,00	0,00	0,00	0,00	0,00	0,00
18	- Sonstige ordentliche Aufwendungen	0,00	36.800,00	34.823,93	-1.976,07	203,51	0,00	2.179,58	0,00
<b>19</b>	<b>= Anteilige ordentliche Aufwendungen</b>	<b>0,00</b>	<b>1.103.800,00</b>	<b>1.078.856,66</b>	<b>-24.943,34</b>	<b>107.692,56</b>	<b>0,00</b>	<b>132.635,90</b>	<b>0,00</b>
<b>20</b>	<b>= Anteiliges ordentliches Ergebnis</b>	<b>0,00</b>	<b>-918.600,00</b>	<b>-873.315,96</b>	<b>45.284,04</b>	<b>-107.692,56</b>	<b>0,00</b>	<b>-152.976,60</b>	<b>0,00</b>
21	+ Erträge aus internen Leistungen	0,00	0,00	0,00	0,00	0,00	0,00	0,00	0,00
22	- Aufwendungen für interne Leistungen	0,00	229.200,00	68.600,78	-160.599,22	0,00	0,00	160.599,22	0,00
23	- Kalkulatorische Kosten	0,00	225.000,00	0,00	-225.000,00	0,00	0,00	225.000,00	0,00
<b>24</b>	<b>= Kalkulatorisches Ergebnis</b>	<b>0,00</b>	<b>-454.200,00</b>	<b>-68.600,78</b>	<b>385.599,22</b>	<b>0,00</b>	<b>0,00</b>	<b>-385.599,22</b>	<b>0,00</b>
<b>25</b>	<b>= Nettoressourcenbedarf/-überschuss</b>	<b>0,00</b>	<b>-1.372.800,00</b>	<b>-941.916,74</b>	<b>430.883,26</b>	<b>-107.692,56</b>	<b>0,00</b>	<b>-538.575,82</b>	<b>0,00</b>

**Teilfinanzrechnung mit Planvergleich**

**25.20.0000 Museen**

Nr.	Teilfinanzrechnung Einzahlungs- und Auszahlungsarten	Ergebnis		Fortgeschrieb. Ansatz		Ergebnis		Vergleich Ergeb./ Ansatz Sp. 3 - 2)		Ergänz. Festlegungen im HH-Vollzug		Ermächtigungsübertragung aus 2018		verfügbare Mittel abzgl. Ergebnis		Ermächtigungsübertragung ins Folgejahr	
		2018 EUR	2019 EUR	2019 EUR	2019 EUR	2019 EUR	2019 EUR	EUR	EUR	EUR	EUR	EUR	EUR	EUR	EUR	EUR	EUR
1	+ Summe der Einzahlungen aus laufender Verwaltungstätigkeit	0,00	182.200,00	225.131,60	42.931,60	0,00	0,00	0,00	0,00	0,00	0,00	0,00	0,00	-42.931,60	0,00	0,00	
2	- Summe der Auszahlungen aus laufender Verwaltungstätigkeit	0,00	857.800,00	808.085,90	-49.714,10	15.000,00	0,00	0,00	0,00	0,00	0,00	0,00	0,00	64.714,10	0,00	0,00	
3	= Anteiliger Zahlungsmittelüberschuss/Zahlungsmittelbedarf aus laufender Verwaltungstätigkeit	0,00	-675.600,00	-582.954,30	92.645,70	-15.000,00	0,00	0,00	0,00	0,00	0,00	0,00	0,00	-107.645,70	0,00	0,00	
4	+ Einzahlungen aus Investitionszuwendungen	0,00	0,00	0,00	0,00	0,00	0,00	0,00	0,00	0,00	0,00	0,00	0,00	0,00	0,00	0,00	
5	+ Einzahlungen aus Investitionsbeiträgen und ähnlichen Entgelten für Investitionstätigkeit	0,00	0,00	0,00	0,00	0,00	0,00	0,00	0,00	0,00	0,00	0,00	0,00	0,00	0,00	0,00	
6	+ Einzahlungen aus der Veräußerung von Sachvermögen	0,00	0,00	0,00	0,00	0,00	0,00	0,00	0,00	0,00	0,00	0,00	0,00	0,00	0,00	0,00	
7	+ Einzahlungen aus der Veräußerung von Finanzvermögen	0,00	0,00	0,00	0,00	0,00	0,00	0,00	0,00	0,00	0,00	0,00	0,00	0,00	0,00	0,00	
8	+ Einzahlungen für sonstige Investitionstätigkeit	0,00	0,00	0,00	0,00	0,00	0,00	0,00	0,00	0,00	0,00	0,00	0,00	0,00	0,00	0,00	
9	= Summe der Einzahlungen aus Investitionstätigkeit	0,00	0,00	0,00	0,00	0,00	0,00	0,00	0,00	0,00	0,00	0,00	0,00	0,00	0,00	0,00	
10	- Auszahlungen für den Erwerb von Grundstücken und Gebäuden	0,00	0,00	0,00	0,00	0,00	0,00	0,00	0,00	0,00	0,00	0,00	0,00	0,00	0,00	0,00	
11	- Auszahlungen für Baumaßnahmen	0,00	438.900,00	415.816,79	-23.083,21	0,00	0,00	0,00	0,00	0,00	0,00	0,00	0,00	23.083,21	23.208,14	23.208,14	
12	- Auszahlungen für den Erwerb von beweglichem Sachvermögen	0,00	20.200,00	4.285,67	-15.914,33	10.000,00	0,00	0,00	0,00	0,00	0,00	0,00	0,00	25.914,33	0,00	0,00	
13	- Auszahlungen für den Erwerb von Finanzvermögen	0,00	0,00	0,00	0,00	0,00	0,00	0,00	0,00	0,00	0,00	0,00	0,00	0,00	0,00	0,00	
14	- Auszahlungen für Investitionsförderungsmaßnahmen	0,00	0,00	0,00	0,00	0,00	0,00	0,00	0,00	0,00	0,00	0,00	0,00	0,00	0,00	0,00	
15	- Auszahlungen für den Erwerb von immateriellen Vermögensgegenständen	0,00	0,00	0,00	0,00	0,00	0,00	0,00	0,00	0,00	0,00	0,00	0,00	0,00	0,00	0,00	
16	= Summe der Auszahlungen aus Investitionstätigkeit	0,00	459.100,00	420.102,46	-38.997,54	10.000,00	0,00	0,00	0,00	0,00	0,00	0,00	0,00	48.997,54	23.208,14	23.208,14	
17	= Anteiliger Finanzierungsmittelüberschuss/-bedarf aus Investitionstätigkeit	0,00	-459.100,00	-420.102,46	38.997,54	-10.000,00	0,00	0,00	0,00	0,00	0,00	0,00	0,00	-48.997,54	-23.208,14	-23.208,14	
18	= Anteiliger Finanzierungsmittelüberschuss/-bedarf	0,00	-1.134.700,00	-1.003.056,76	131.643,24	-25.000,00	0,00	0,00	0,00	0,00	0,00	0,00	0,00	-156.643,24	-23.208,14	-23.208,14	

### Finanzrechnung der Investitionsmaßnahmen

Nr.	Teilinvestitionsrechnung Einzahlungs- und Auszahlungsarten	Ergebnis		Fortgeschrieb. Ansatz	Ergebnis 2019 EUR	Vergleich Ergeb./ Ansatz (Sp. 3 - 2) EUR	Ergänz. Fest- legungen im HH-Vollzug EUR	Ermächtigungs- übertragung aus 2018 EUR	verfügbare Mittel abzgl. Ergebnis EUR	Ermächtigungs- übertragung ins Folgejahr EUR
		2018 EUR	1							
<b>Produkt: 25.20.0000-Museen</b>										
<b>Maßnahme: 001-Deutsches Zweirad- und NSU-Museum allgemein</b>										
1	+ Einzahlungen aus Investitionszuwendungen	0,00	0,00	0,00	0,00	0,00	0,00	0,00	0,00	0,00
2	+ Einzahlungen aus Investitionsbeiträgen und ähnlichen Entgelten für Investitionstätigkeit	0,00	0,00	0,00	0,00	0,00	0,00	0,00	0,00	0,00
3	+ Einzahlungen aus der Veräußerung von Sachvermögen	0,00	0,00	0,00	0,00	0,00	0,00	0,00	0,00	0,00
4	+ Einzahlungen aus der Veräußerung von Finanzvermögen	0,00	0,00	0,00	0,00	0,00	0,00	0,00	0,00	0,00
5	+ Einzahlungen für sonstige Investitionstätigkeit	0,00	0,00	0,00	0,00	0,00	0,00	0,00	0,00	0,00
<b>6</b>	<b>= Summe der Einzahlungen aus Investitionstätigkeit</b>	<b>0,00</b>	<b>0,00</b>	<b>0,00</b>	<b>0,00</b>	<b>0,00</b>	<b>0,00</b>	<b>0,00</b>	<b>0,00</b>	<b>0,00</b>
7	- Auszahlungen für den Erwerb von Grundstücken und Gebäuden	0,00	0,00	0,00	0,00	0,00	0,00	0,00	0,00	0,00
8	- Auszahlungen für Baumaßnahmen	0,00	0,00	0,00	0,00	0,00	0,00	0,00	0,00	0,00
9	- Auszahlungen für den Erwerb von beweglichem Sachvermögen	0,00	11.600,00	2.776,75	2.776,75	-8.823,25	0,00	0,00	8.823,25	0,00
10	- Auszahlungen für den Erwerb von Finanzvermögen	0,00	0,00	0,00	0,00	0,00	0,00	0,00	0,00	0,00
11	- Auszahlungen für Investitionsförderungsmaßnahmen	0,00	0,00	0,00	0,00	0,00	0,00	0,00	0,00	0,00
12	- Auszahlungen für den Erwerb von immateriellen Vermögensgegenständen	0,00	0,00	0,00	0,00	0,00	0,00	0,00	0,00	0,00
<b>13</b>	<b>= Summe der Auszahlungen aus Investitionstätigkeit</b>	<b>0,00</b>	<b>11.600,00</b>	<b>2.776,75</b>	<b>2.776,75</b>	<b>-8.823,25</b>	<b>0,00</b>	<b>0,00</b>	<b>8.823,25</b>	<b>0,00</b>
<b>14</b>	<b>= Saldo aus Investitionstätigkeit</b>	<b>0,00</b>	<b>-11.600,00</b>	<b>-2.776,75</b>	<b>-2.776,75</b>	<b>8.823,25</b>	<b>0,00</b>	<b>0,00</b>	<b>-8.823,25</b>	<b>0,00</b>
15	- Aktivierte Eigenleistungen	0,00	0,00	0,00	0,00	0,00	0,00	0,00	0,00	0,00
<b>16</b>	<b>= Gesamtkosten der Maßnahme</b>	<b>0,00</b>	<b>-11.600,00</b>	<b>-2.776,75</b>	<b>-2.776,75</b>	<b>8.823,25</b>	<b>0,00</b>	<b>0,00</b>	<b>-8.823,25</b>	<b>0,00</b>

### Finanzrechnung der Investitionsmaßnahmen

Nr.	Teilinvestitionsrechnung	Ergebnis 2018 EUR	Fortgeschrieb. Ansatz 2019 EUR	Ergebnis 2019 EUR	Vergleich Ergeb./ Ansatz (Sp. 3 - 2) EUR	Ergänz. Fest- legungen im HH-Vollzug EUR	Ermächtigungs- übertragung aus 2018 EUR	verfügbare Mittel abzgl. Ergebnis EUR	Ermächtigungs- übertragung ins Folgejahr EUR
		1	2	3	4	5	6	7	8
<b>Produkt: 25.20.0000-Museen</b>									
<b>Maßnahme: 002-Umbau Foyer Deutsches Zweirad- und NSU-Museum</b>									
1	+ Einzahlungen aus Investitionszuwendungen	0,00	0,00	0,00	0,00	0,00	0,00	0,00	0,00
2	+ Einzahlungen aus Investitionsbeiträgen und ähnlichen Entgelten für Investitionstätigkeit	0,00	0,00	0,00	0,00	0,00	0,00	0,00	0,00
3	+ Einzahlungen aus der Veräußerung von Sachvermögen	0,00	0,00	0,00	0,00	0,00	0,00	0,00	0,00
4	+ Einzahlungen aus der Veräußerung von Finanzvermögen	0,00	0,00	0,00	0,00	0,00	0,00	0,00	0,00
5	+ Einzahlungen für sonstige Investitionstätigkeit	0,00	0,00	0,00	0,00	0,00	0,00	0,00	0,00
<b>6</b>	<b>= Summe der Einzahlungen aus Investitionstätigkeit</b>	<b>0,00</b>	<b>0,00</b>	<b>0,00</b>	<b>0,00</b>	<b>0,00</b>	<b>0,00</b>	<b>0,00</b>	<b>0,00</b>
7	- Auszahlungen für den Erwerb von Grundstücken und Gebäuden	0,00	0,00	0,00	0,00	0,00	0,00	0,00	0,00
8	- Auszahlungen für Baumaßnahmen	0,00	438.900,00	415.816,79	-23.083,21	0,00	0,00	23.083,21	23.208,14
9	- Auszahlungen für den Erwerb von beweglichem Sachvermögen	0,00	0,00	0,00	0,00	0,00	0,00	0,00	0,00
10	- Auszahlungen für den Erwerb von Finanzvermögen	0,00	0,00	0,00	0,00	0,00	0,00	0,00	0,00
11	- Auszahlungen für Investitionsförderungsmaßnahmen	0,00	0,00	0,00	0,00	0,00	0,00	0,00	0,00
12	- Auszahlungen für den Erwerb von immateriellen Vermögensgegenständen	0,00	0,00	0,00	0,00	0,00	0,00	0,00	0,00
<b>13</b>	<b>= Summe der Auszahlungen aus Investitionstätigkeit</b>	<b>0,00</b>	<b>438.900,00</b>	<b>415.816,79</b>	<b>-23.083,21</b>	<b>0,00</b>	<b>0,00</b>	<b>23.083,21</b>	<b>23.208,14</b>
<b>14</b>	<b>= Saldo aus Investitionstätigkeit</b>	<b>0,00</b>	<b>-438.900,00</b>	<b>-415.816,79</b>	<b>23.083,21</b>	<b>0,00</b>	<b>0,00</b>	<b>-23.083,21</b>	<b>-23.208,14</b>
15	- Aktivierte Eigenleistungen	0,00	0,00	161,12	161,12	0,00	0,00	-161,12	0,00
<b>16</b>	<b>= Gesamtkosten der Maßnahme</b>	<b>0,00</b>	<b>-438.900,00</b>	<b>-415.977,91</b>	<b>22.922,09</b>	<b>0,00</b>	<b>0,00</b>	<b>-22.922,09</b>	<b>-23.208,14</b>

### Finanzrechnung der Investitionsmaßnahmen

Nr.	Teilinvestitionsrechnung Einzahlungs- und Auszahlungsarten	Ergebnis		Fortgeschrieb.		Ergebnis		Vergleich		Ergänz. Fest-		Ermächtigungs-		verfügbare		Ermächtigungs-		
		2018 EUR	2019 EUR	2019 EUR	2019 EUR	2019 EUR	2019 EUR	2019 EUR	2019 EUR	2019 EUR	2019 EUR	2019 EUR	2018 EUR	2018 EUR	2018 EUR	2018 EUR	2018 EUR	2018 EUR
<b>Produkt: 25.20.0000-Museen</b>																		
<b>Maßnahme: 003-Übernahme Sammlung Mühlich</b>																		
1	+ Einzahlungen aus Investitionszuwendungen	0,00	0,00	0,00	0,00	0,00	0,00	0,00	0,00	0,00	0,00	0,00	0,00	0,00	0,00	0,00	0,00	
2	+ Einzahlungen aus Investitionsbeiträgen und ähnlichen Entgelten für Investitionstätigkeit	0,00	0,00	0,00	0,00	0,00	0,00	0,00	0,00	0,00	0,00	0,00	0,00	0,00	0,00	0,00	0,00	
3	+ Einzahlungen aus der Veräußerung von Sachvermögen	0,00	0,00	0,00	0,00	0,00	0,00	0,00	0,00	0,00	0,00	0,00	0,00	0,00	0,00	0,00	0,00	
4	+ Einzahlungen aus der Veräußerung von Finanzvermögen	0,00	0,00	0,00	0,00	0,00	0,00	0,00	0,00	0,00	0,00	0,00	0,00	0,00	0,00	0,00	0,00	
5	+ Einzahlungen für sonstige Investitionstätigkeit	0,00	0,00	0,00	0,00	0,00	0,00	0,00	0,00	0,00	0,00	0,00	0,00	0,00	0,00	0,00	0,00	
<b>6</b>	<b>= Summe der Einzahlungen aus Investitionstätigkeit</b>	<b>0,00</b>	<b>0,00</b>	<b>0,00</b>	<b>0,00</b>	<b>0,00</b>	<b>0,00</b>	<b>0,00</b>	<b>0,00</b>	<b>0,00</b>	<b>0,00</b>	<b>0,00</b>	<b>0,00</b>	<b>0,00</b>	<b>0,00</b>	<b>0,00</b>	<b>0,00</b>	
7	- Auszahlungen für den Erwerb von Grundstücken und Gebäuden	0,00	0,00	0,00	0,00	0,00	0,00	0,00	0,00	0,00	0,00	0,00	0,00	0,00	0,00	0,00	0,00	
8	- Auszahlungen für Baumaßnahmen	0,00	0,00	0,00	0,00	0,00	0,00	0,00	0,00	0,00	0,00	0,00	0,00	0,00	0,00	0,00	0,00	
9	- Auszahlungen für den Erwerb von beweglichem Sachvermögen	0,00	8.600,00	0,00	8.600,00	0,00	8.600,00	0,00	-8.600,00	0,00	0,00	0,00	0,00	8.600,00	0,00	0,00	0,00	
10	- Auszahlungen für den Erwerb von Finanzvermögen	0,00	0,00	0,00	0,00	0,00	0,00	0,00	0,00	0,00	0,00	0,00	0,00	0,00	0,00	0,00	0,00	
11	- Auszahlungen für Investitionsförderungsmaßnahmen	0,00	0,00	0,00	0,00	0,00	0,00	0,00	0,00	0,00	0,00	0,00	0,00	0,00	0,00	0,00	0,00	
12	- Auszahlungen für den Erwerb von immateriellen Vermögensgegenständen	0,00	0,00	0,00	0,00	0,00	0,00	0,00	0,00	0,00	0,00	0,00	0,00	0,00	0,00	0,00	0,00	
<b>13</b>	<b>= Summe der Auszahlungen aus Investitionstätigkeit</b>	<b>0,00</b>	<b>8.600,00</b>	<b>0,00</b>	<b>8.600,00</b>	<b>0,00</b>	<b>-8.600,00</b>	<b>0,00</b>	<b>-8.600,00</b>	<b>0,00</b>	<b>0,00</b>	<b>0,00</b>	<b>0,00</b>	<b>8.600,00</b>	<b>0,00</b>	<b>0,00</b>	<b>0,00</b>	
<b>14</b>	<b>= Saldo aus Investitionstätigkeit</b>	<b>0,00</b>	<b>-8.600,00</b>	<b>0,00</b>	<b>8.600,00</b>	<b>0,00</b>	<b>8.600,00</b>	<b>0,00</b>	<b>8.600,00</b>	<b>0,00</b>	<b>0,00</b>	<b>0,00</b>	<b>0,00</b>	<b>-8.600,00</b>	<b>0,00</b>	<b>0,00</b>	<b>0,00</b>	
15	- Aktivierte Eigenleistungen	0,00	0,00	0,00	0,00	0,00	0,00	0,00	0,00	0,00	0,00	0,00	0,00	0,00	0,00	0,00	0,00	
<b>16</b>	<b>= Gesamtkosten der Maßnahme</b>	<b>0,00</b>	<b>-8.600,00</b>	<b>0,00</b>	<b>-8.600,00</b>	<b>0,00</b>	<b>8.600,00</b>	<b>0,00</b>	<b>8.600,00</b>	<b>0,00</b>	<b>0,00</b>	<b>0,00</b>	<b>0,00</b>	<b>-8.600,00</b>	<b>0,00</b>	<b>0,00</b>	<b>0,00</b>	

### Finanzrechnung der Investitionsmaßnahmen

Nr.	Teilinvestitionsrechnung Einzahlungs- und Auszahlungsarten	Ergebnis		Fortgeschrieb. Ansatz	Ergebnis 2019 EUR	Vergleich Ergeb./ Ansatz (Sp. 3 - 2) EUR	Ergänz. Fest- legungen im HH-Vollzug EUR	Ermächtigungs- übertragung aus 2018 EUR	verfügbare Mittel abzgl. Ergebnis EUR	Ermächtigungs- übertragung ins Folgejahr EUR
		2018 EUR	1							
<b>Produkt: 25.20.0000-Museen</b>										
<b>Maßnahme: 004-Bundesgartenschau</b>										
1	+ Einzahlungen aus Investitionszuwendungen	0,00	0,00	0,00	0,00	0,00	0,00	0,00	0,00	0,00
2	+ Einzahlungen aus Investitionsbeiträgen und ähnlichen Entgelten für Investitionstätigkeit	0,00	0,00	0,00	0,00	0,00	0,00	0,00	0,00	0,00
3	+ Einzahlungen aus der Veräußerung von Sachvermögen	0,00	0,00	0,00	0,00	0,00	0,00	0,00	0,00	0,00
4	+ Einzahlungen aus der Veräußerung von Finanzvermögen	0,00	0,00	0,00	0,00	0,00	0,00	0,00	0,00	0,00
5	+ Einzahlungen für sonstige Investitionstätigkeit	0,00	0,00	0,00	0,00	0,00	0,00	0,00	0,00	0,00
<b>6</b>	<b>= Summe der Einzahlungen aus Investitionstätigkeit</b>	<b>0,00</b>	<b>0,00</b>	<b>0,00</b>	<b>0,00</b>	<b>0,00</b>	<b>0,00</b>	<b>0,00</b>	<b>0,00</b>	<b>0,00</b>
7	- Auszahlungen für den Erwerb von Grundstücken und Gebäuden	0,00	0,00	0,00	0,00	0,00	0,00	0,00	0,00	0,00
8	- Auszahlungen für Baumaßnahmen	0,00	0,00	0,00	0,00	0,00	0,00	0,00	0,00	0,00
9	- Auszahlungen für den Erwerb von beweglichem Sachvermögen	0,00	0,00	0,00	1.508,92	1.508,92	10.000,00	0,00	8.491,08	0,00
10	- Auszahlungen für den Erwerb von Finanzvermögen	0,00	0,00	0,00	0,00	0,00	0,00	0,00	0,00	0,00
11	- Auszahlungen für Investitionsförderungsmaßnahmen	0,00	0,00	0,00	0,00	0,00	0,00	0,00	0,00	0,00
12	- Auszahlungen für den Erwerb von immateriellen Vermögensgegenständen	0,00	0,00	0,00	0,00	0,00	0,00	0,00	0,00	0,00
<b>13</b>	<b>= Summe der Auszahlungen aus Investitionstätigkeit</b>	<b>0,00</b>	<b>0,00</b>	<b>0,00</b>	<b>1.508,92</b>	<b>1.508,92</b>	<b>10.000,00</b>	<b>0,00</b>	<b>8.491,08</b>	<b>0,00</b>
<b>14</b>	<b>= Saldo aus Investitionstätigkeit</b>	<b>0,00</b>	<b>0,00</b>	<b>0,00</b>	<b>-1.508,92</b>	<b>-1.508,92</b>	<b>-10.000,00</b>	<b>0,00</b>	<b>-8.491,08</b>	<b>0,00</b>
15	- Aktivierte Eigenleistungen	0,00	0,00	0,00	0,00	0,00	0,00	0,00	0,00	0,00
<b>16</b>	<b>= Gesamtkosten der Maßnahme</b>	<b>0,00</b>	<b>0,00</b>	<b>0,00</b>	<b>-1.508,92</b>	<b>-1.508,92</b>	<b>-10.000,00</b>	<b>0,00</b>	<b>-8.491,08</b>	<b>0,00</b>

**Teilergebnisrechnung mit Planvergleich**

**26.30.0000 Musikschule**

Nr.	Teilergebnisrechnung	Ergebnis		Fortgeschrieb. Ansatz	Ergebnis	Vergleich Ergeb. / Ansatz (Sp. 3 - 2)	Ergänz. Festlegungen im HH-Vollzug	Ermächtigungsübertragung aus	verfügbare Mittel abzgl. Ergebnis	Ermächtigungsübertragung ins Folgejahr
		2018 EUR	2019 EUR							
	<b>Ertrags- und Aufwandsarten</b>	<b>1</b>	<b>2</b>	<b>3</b>	<b>4</b>	<b>5</b>	<b>6</b>	<b>7</b>	<b>8</b>	
1	Steuern und ähnliche Abgaben	0,00	0,00	0,00	0,00	0,00	0,00	0,00	0,00	0,00
2	+ Zuweisungen und Zuwendungen, Umlagen	0,00	185.600,00	155.968,70	-29.631,30	0,00	0,00	29.631,30	0,00	0,00
3	+ Aufgelöste Investitionszuwendungen und -beiträge	0,00	0,00	0,00	0,00	0,00	0,00	0,00	0,00	0,00
4	+ Sonstige Transfererträge	0,00	0,00	0,00	0,00	0,00	0,00	0,00	0,00	0,00
5	+ Entgelte für öffentliche Leistungen oder Einrichtungen	0,00	470.000,00	484.049,20	14.049,20	0,00	0,00	-14.049,20	0,00	0,00
6	+ Sonstige privatrechtliche Leistungsentgelte	0,00	3.400,00	4.734,90	1.334,90	0,00	0,00	-1.334,90	0,00	0,00
7	+ Kostenerstattungen und Kostenumlagen	0,00	0,00	0,00	0,00	0,00	0,00	0,00	0,00	0,00
8	+ Zinsen und ähnliche Erträge	0,00	0,00	0,00	0,00	0,00	0,00	0,00	0,00	0,00
9	+ Aktivierte Eigenleistungen und Bestandsveränderungen	0,00	0,00	0,00	0,00	0,00	0,00	0,00	0,00	0,00
10	+ Sonstige ordentliche Erträge	0,00	0,00	1.048,30	1.048,30	0,00	0,00	-1.048,30	0,00	0,00
<b>11</b>	<b>= Anteilige ordentliche Erträge</b>	<b>0,00</b>	<b>659.000,00</b>	<b>645.801,10</b>	<b>-13.198,90</b>	<b>0,00</b>	<b>0,00</b>	<b>13.198,90</b>	<b>0,00</b>	<b>0,00</b>
12	- Personalaufwendungen	0,00	1.356.800,00	1.307.793,19	-49.006,81	0,00	0,00	49.006,81	0,00	0,00
13	- Versorgungsaufwendungen	0,00	0,00	0,00	0,00	0,00	0,00	0,00	0,00	0,00
14	- Aufwendungen für Sach- und Dienstleistungen	0,00	121.400,00	144.195,38	22.795,38	0,00	0,00	-22.795,38	0,00	0,00
15	- Abschreibungen	0,00	82.200,00	82.892,20	692,20	0,00	0,00	-692,20	0,00	0,00
16	- Zinsen und ähnliche Aufwendungen	0,00	0,00	0,00	0,00	0,00	0,00	0,00	0,00	0,00
17	- Transferaufwendungen	0,00	0,00	0,00	0,00	0,00	0,00	0,00	0,00	0,00
18	- Sonstige ordentliche Aufwendungen	0,00	49.300,00	48.137,33	-1.162,67	4.243,83	0,00	5.406,50	0,00	0,00
<b>19</b>	<b>= Anteilige ordentliche Aufwendungen</b>	<b>0,00</b>	<b>1.609.700,00</b>	<b>1.583.018,10</b>	<b>-26.681,90</b>	<b>4.243,83</b>	<b>0,00</b>	<b>30.925,73</b>	<b>0,00</b>	<b>0,00</b>
<b>20</b>	<b>= Anteiliges ordentliches Ergebnis</b>	<b>0,00</b>	<b>-950.700,00</b>	<b>-937.217,00</b>	<b>13.483,00</b>	<b>-4.243,83</b>	<b>0,00</b>	<b>-17.726,83</b>	<b>0,00</b>	<b>0,00</b>
21	+ Erträge aus internen Leistungen	0,00	100.000,00	0,00	-100.000,00	0,00	0,00	100.000,00	0,00	0,00
22	- Aufwendungen für interne Leistungen	0,00	133.700,00	10.777,00	-122.923,00	0,00	0,00	122.923,00	0,00	0,00
23	- Kalkulatorische Kosten	0,00	56.100,00	56.066,05	-33,95	0,00	0,00	33,95	0,00	0,00
<b>24</b>	<b>= Kalkulatorisches Ergebnis</b>	<b>0,00</b>	<b>-89.800,00</b>	<b>-66.843,05</b>	<b>22.956,95</b>	<b>0,00</b>	<b>0,00</b>	<b>-22.956,95</b>	<b>0,00</b>	<b>0,00</b>
<b>25</b>	<b>= Nettoressourcenbedarf/-überschuss</b>	<b>0,00</b>	<b>-1.040.500,00</b>	<b>-1.004.060,05</b>	<b>36.439,95</b>	<b>-4.243,83</b>	<b>0,00</b>	<b>-40.683,78</b>	<b>0,00</b>	<b>0,00</b>



**Teilfinanzrechnung mit Planvergleich**

**26.30.0000 Musikschule**

Nr.	Teilfinanzrechnung Einzahlungs- und Auszahlungsarten	Ergebnis		Fortgeschrieb. Ansatz 2019 EUR	Ergebnis 2019 EUR	Vergleich Ergeb./ Ansatz Sp. 3 - 2) EUR	Ergänz. Fest- legungen im HH-Vollzug EUR	Ermächtigungs- übertragung aus 2018 EUR	verfügbare Mittel abzgl. Ergebnis		Ermächtigungs- übertragung ins Folgejahr EUR
		2018 EUR	1						7	8	
1	+ Summe der Einzahlungen aus laufender Verwaltungstätigkeit	0,00	1	659.000,00	645.586,26	-13.413,74	0,00	0,00	7	13.413,74	0,00
2	- Summe der Auszahlungen aus laufender Verwaltungstätigkeit	0,00	2	1.527.500,00	1.492.578,81	-34.921,19	4.243,83	0,00	6	39.165,02	0,00
3	<b>= Anteiliger Zahlungsmittelüberschuss/Zahlungsmittelbedarf aus laufender Verwaltungstätigkeit</b>	<b>0,00</b>	<b>3</b>	<b>-868.500,00</b>	<b>-846.992,55</b>	<b>21.507,45</b>	<b>-4.243,83</b>	<b>0,00</b>	<b>5</b>	<b>-25.751,28</b>	<b>0,00</b>
4	+ Einzahlungen aus Investitionszuwendungen	0,00	4	0,00	0,00	0,00	0,00	0,00	6	0,00	0,00
5	+ Einzahlungen aus Investitionsbeiträgen und ähnlichen Entgelten für Investitionstätigkeit	0,00	5	0,00	0,00	0,00	0,00	0,00	7	0,00	0,00
6	+ Einzahlungen aus der Veräußerung von Sachvermögen	0,00	6	0,00	0,00	0,00	0,00	0,00	8	0,00	0,00
7	+ Einzahlungen aus der Veräußerung von Finanzvermögen	0,00	7	0,00	0,00	0,00	0,00	0,00	9	0,00	0,00
8	+ Einzahlungen für sonstige Investitionstätigkeit	0,00	8	0,00	0,00	0,00	0,00	0,00	10	0,00	0,00
9	<b>= Summe der Einzahlungen aus Investitionstätigkeit</b>	<b>0,00</b>	<b>9</b>	<b>0,00</b>	<b>0,00</b>	<b>0,00</b>	<b>0,00</b>	<b>0,00</b>	<b>11</b>	<b>0,00</b>	<b>0,00</b>
10	- Auszahlungen für den Erwerb von Grundstücken und Gebäuden	0,00	10	0,00	0,00	0,00	0,00	0,00	12	0,00	0,00
11	- Auszahlungen für Baumaßnahmen	0,00	11	0,00	0,00	0,00	0,00	0,00	13	0,00	0,00
12	- Auszahlungen für den Erwerb von beweglichem Sachvermögen	0,00	12	8.600,00	7.340,00	-1.260,00	0,00	0,00	14	1.260,00	0,00
13	- Auszahlungen für den Erwerb von Finanzvermögen	0,00	13	0,00	0,00	0,00	0,00	0,00	15	0,00	0,00
14	- Auszahlungen für Investitionsförderungsmaßnahmen	0,00	14	0,00	0,00	0,00	0,00	0,00	16	0,00	0,00
15	- Auszahlungen für den Erwerb von immateriellen Vermögensgegenständen	0,00	15	0,00	0,00	0,00	0,00	0,00	17	0,00	0,00
16	<b>= Summe der Auszahlungen aus Investitionstätigkeit</b>	<b>0,00</b>	<b>16</b>	<b>8.600,00</b>	<b>7.340,00</b>	<b>-1.260,00</b>	<b>0,00</b>	<b>0,00</b>	<b>18</b>	<b>1.260,00</b>	<b>0,00</b>
17	<b>= Anteiliger Finanzierungsüberschuss/-bedarf aus Investitionstätigkeit</b>	<b>0,00</b>	<b>17</b>	<b>-8.600,00</b>	<b>-7.340,00</b>	<b>1.260,00</b>	<b>0,00</b>	<b>0,00</b>	<b>19</b>	<b>-1.260,00</b>	<b>0,00</b>
18	<b>= Anteiliger Finanzierungsmittelüberschuss/-bedarf</b>	<b>0,00</b>	<b>18</b>	<b>-877.100,00</b>	<b>-854.332,55</b>	<b>22.767,45</b>	<b>-4.243,83</b>	<b>0,00</b>	<b>20</b>	<b>-27.011,28</b>	<b>0,00</b>

### Finanzrechnung der Investitionsmaßnahmen

Nr.	Teilinvestitionsrechnung	Ergebnis 2018 EUR	Fortgeschrieb. Ansatz 2019 EUR	Ergebnis 2019 EUR	Vergleich Ergeb./ Ansatz (Sp. 3 - 2) EUR	Ergänz. Fest- legungen im HH-Vollzug EUR	Ermächtigungs- übertragung aus 2018 EUR	verfügbare Mittel abzgl. Ergebnis EUR	Ermächtigungs- übertragung ins Folgejahr EUR
		1	2	3	4	5	6	7	8
	<b>Einzahlungs- und Auszahlungsarten</b>								
	<b>Produkt: 26.30.0000-Musikschule</b>								
	<b>Maßnahme: 001-Musikschule allgemein</b>								
1	+ Einzahlungen aus Investitionszuwendungen	0,00	0,00	0,00	0,00	0,00	0,00	0,00	0,00
2	+ Einzahlungen aus Investitionsbeiträgen und ähnlichen Entgelten für Investitionstätigkeit	0,00	0,00	0,00	0,00	0,00	0,00	0,00	0,00
3	+ Einzahlungen aus der Veräußerung von Sachvermögen	0,00	0,00	0,00	0,00	0,00	0,00	0,00	0,00
4	+ Einzahlungen aus der Veräußerung von Finanzvermögen	0,00	0,00	0,00	0,00	0,00	0,00	0,00	0,00
5	+ Einzahlungen für sonstige Investitionstätigkeit	0,00	0,00	0,00	0,00	0,00	0,00	0,00	0,00
<b>6</b>	<b>= Summe der Einzahlungen aus Investitionstätigkeit</b>	<b>0,00</b>	<b>0,00</b>	<b>0,00</b>	<b>0,00</b>	<b>0,00</b>	<b>0,00</b>	<b>0,00</b>	<b>0,00</b>
7	- Auszahlungen für den Erwerb von Grundstücken und Gebäuden	0,00	0,00	0,00	0,00	0,00	0,00	0,00	0,00
8	- Auszahlungen für Baumaßnahmen	0,00	0,00	0,00	0,00	0,00	0,00	0,00	0,00
9	- Auszahlungen für den Erwerb von beweglichem Sachvermögen	0,00	8.600,00	7.340,00	-1.260,00	0,00	0,00	1.260,00	0,00
10	- Auszahlungen für den Erwerb von Finanzvermögen	0,00	0,00	0,00	0,00	0,00	0,00	0,00	0,00
11	- Auszahlungen für Investitionsförderungsmaßnahmen	0,00	0,00	0,00	0,00	0,00	0,00	0,00	0,00
12	- Auszahlungen für den Erwerb von immateriellen Vermögensgegenständen	0,00	0,00	0,00	0,00	0,00	0,00	0,00	0,00
<b>13</b>	<b>= Summe der Auszahlungen aus Investitionstätigkeit</b>	<b>0,00</b>	<b>8.600,00</b>	<b>7.340,00</b>	<b>-1.260,00</b>	<b>0,00</b>	<b>0,00</b>	<b>1.260,00</b>	<b>0,00</b>
<b>14</b>	<b>= Saldo aus Investitionstätigkeit</b>	<b>0,00</b>	<b>-8.600,00</b>	<b>-7.340,00</b>	<b>1.260,00</b>	<b>0,00</b>	<b>0,00</b>	<b>-1.260,00</b>	<b>0,00</b>
15	- Aktivierte Eigenleistungen	0,00	0,00	0,00	0,00	0,00	0,00	0,00	0,00
<b>16</b>	<b>= Gesamtkosten der Maßnahme</b>	<b>0,00</b>	<b>-8.600,00</b>	<b>-7.340,00</b>	<b>1.260,00</b>	<b>0,00</b>	<b>0,00</b>	<b>-1.260,00</b>	<b>0,00</b>

**Teilergebnisrechnung mit Planvergleich**

**27.10.0000 Volkshochschule**

Nr.	Teilergebnisrechnung	Ergebnis		Fortgeschrieb. Ansatz	Ergebnis	Vergleich Ergeb. / Ansatz (Sp. 3 - 2)	Ergänz. Festlegungen im HH-Vollzug	Ermächtigungsübertragung aus	verfügbare Mittel abzgl. Ergebnis	Ermächtigungsübertragung ins Folgejahr
		2018 EUR	2019 EUR							
	<b>Ertrags- und Aufwandsarten</b>	<b>1</b>	<b>2</b>	<b>3</b>	<b>4</b>	<b>5</b>	<b>6</b>	<b>7</b>	<b>8</b>	
1	Steuern und ähnliche Abgaben	0,00	0,00	0,00	0,00	0,00	0,00	0,00	0,00	0,00
2	+ Zuweisungen und Zuwendungen, Umlagen	0,00	107.000,00	150.958,64	43.958,64	0,00	0,00	-43.958,64	0,00	0,00
3	+ Aufgelöste Investitionszuwendungen und -beiträge	0,00	0,00	0,00	0,00	0,00	0,00	0,00	0,00	0,00
4	+ Sonstige Transfererträge	0,00	0,00	0,00	0,00	0,00	0,00	0,00	0,00	0,00
5	+ Entgelte für öffentliche Leistungen oder Einrichtungen	0,00	579.000,00	870.302,62	291.302,62	0,00	0,00	-291.302,62	0,00	0,00
6	+ Sonstige privatrechtliche Leistungsentgelte	0,00	48.300,00	97.917,51	49.617,51	0,00	0,00	-49.617,51	0,00	0,00
7	+ Kostenerstattungen und Kostenumlagen	0,00	0,00	0,00	0,00	0,00	0,00	0,00	0,00	0,00
8	+ Zinsen und ähnliche Erträge	0,00	0,00	0,00	0,00	0,00	0,00	0,00	0,00	0,00
9	+ Aktivierte Eigenleistungen und Bestandsveränderungen	0,00	0,00	0,00	0,00	0,00	0,00	0,00	0,00	0,00
10	+ Sonstige ordentliche Erträge	0,00	0,00	0,00	0,00	0,00	0,00	0,00	0,00	0,00
<b>11</b>	<b>= Anteilige ordentliche Erträge</b>	<b>0,00</b>	<b>734.300,00</b>	<b>1.119.178,77</b>	<b>384.878,77</b>	<b>0,00</b>	<b>0,00</b>	<b>-384.878,77</b>	<b>0,00</b>	<b>0,00</b>
12	- Personalaufwendungen	0,00	549.300,00	558.292,48	8.992,48	0,00	0,00	-8.992,48	0,00	0,00
13	- Versorgungsaufwendungen	0,00	0,00	9.946,71	9.946,71	0,00	0,00	-9.946,71	0,00	0,00
14	- Aufwendungen für Sach- und Dienstleistungen	0,00	645.200,00	875.249,44	230.049,44	0,00	0,00	-230.049,44	0,00	0,00
15	- Abschreibungen	0,00	122.400,00	120.698,82	-1.701,18	0,00	0,00	1.701,18	0,00	0,00
16	- Zinsen und ähnliche Aufwendungen	0,00	0,00	0,00	0,00	0,00	0,00	0,00	0,00	0,00
17	- Transferaufwendungen	0,00	0,00	0,00	0,00	0,00	0,00	0,00	0,00	0,00
18	- Sonstige ordentliche Aufwendungen	0,00	16.000,00	19.779,09	3.779,09	0,00	0,00	-3.779,09	0,00	0,00
<b>19</b>	<b>= Anteilige ordentliche Aufwendungen</b>	<b>0,00</b>	<b>1.332.900,00</b>	<b>1.583.966,54</b>	<b>251.066,54</b>	<b>0,00</b>	<b>0,00</b>	<b>-251.066,54</b>	<b>0,00</b>	<b>0,00</b>
<b>20</b>	<b>= Anteiliges ordentliches Ergebnis</b>	<b>0,00</b>	<b>-598.600,00</b>	<b>-464.787,77</b>	<b>133.812,23</b>	<b>0,00</b>	<b>0,00</b>	<b>-133.812,23</b>	<b>0,00</b>	<b>0,00</b>
21	+ Erträge aus internen Leistungen	0,00	0,00	0,00	0,00	0,00	0,00	0,00	0,00	0,00
22	- Aufwendungen für interne Leistungen	0,00	213.000,00	27.508,82	-185.491,18	0,00	0,00	185.491,18	0,00	0,00
23	- Kalkulatorische Kosten	0,00	128.000,00	127.685,43	-314,57	0,00	0,00	314,57	0,00	0,00
<b>24</b>	<b>= Kalkulatorisches Ergebnis</b>	<b>0,00</b>	<b>-341.000,00</b>	<b>-155.194,25</b>	<b>185.805,75</b>	<b>0,00</b>	<b>0,00</b>	<b>-185.805,75</b>	<b>0,00</b>	<b>0,00</b>
<b>25</b>	<b>= Nettoressourcenbedarf/-überschuss</b>	<b>0,00</b>	<b>-939.600,00</b>	<b>-619.982,02</b>	<b>319.617,98</b>	<b>0,00</b>	<b>0,00</b>	<b>-319.617,98</b>	<b>0,00</b>	<b>0,00</b>

**Teilfinanzrechnung mit Planvergleich**

**27.10.0000 Volkshochschule**

Nr.	Teilfinanzrechnung Einzahlungs- und Auszahlungsarten	Ergebnis		Fortgeschrieb. Ansatz EUR	Ergebnis 2019 EUR	Vergleich Ergeb./ Ansatz Sp. 3 - 2) EUR	Ergänz. Fest- legungen im HH-Vollzug EUR	Ermächtigungs- übertragung aus 2018 EUR	verfügbare Mittel abzgl. Ergebnis EUR	Ermächtigungs- übertragung ins Folgejahr EUR
		2018 EUR	1							
1	+ Summe der Einzahlungen aus laufender Verwaltungstätigkeit	0,00	1	734.300,00	1.111.973,92	377.673,92	0,00	0,00	-377.673,92	0,00
2	- Summe der Auszahlungen aus laufender Verwaltungstätigkeit	0,00	2	1.210.500,00	1.439.932,29	229.432,29	0,00	0,00	-229.432,29	0,00
3	<b>= Anteiliger Zahlungsmittelüberschuss/Zahlungsmittelbedarf aus laufender Verwaltungstätigkeit</b>	<b>0,00</b>		<b>-476.200,00</b>	<b>-327.958,37</b>	<b>148.241,63</b>	<b>0,00</b>	<b>0,00</b>	<b>-148.241,63</b>	<b>0,00</b>
4	+ Einzahlungen aus Investitionszuwendungen	0,00		0,00	0,00	0,00	0,00	0,00	0,00	0,00
5	+ Einzahlungen aus Investitionsbeiträgen und ähnlichen Entgelten für Investitionstätigkeit	0,00		0,00	0,00	0,00	0,00	0,00	0,00	0,00
6	+ Einzahlungen aus der Veräußerung von Sachvermögen	0,00		0,00	0,00	0,00	0,00	0,00	0,00	0,00
7	+ Einzahlungen aus der Veräußerung von Finanzvermögen	0,00		0,00	0,00	0,00	0,00	0,00	0,00	0,00
8	+ Einzahlungen für sonstige Investitionstätigkeit	0,00		0,00	0,00	0,00	0,00	0,00	0,00	0,00
9	<b>= Summe der Einzahlungen aus Investitionstätigkeit</b>	<b>0,00</b>		<b>0,00</b>	<b>0,00</b>	<b>0,00</b>	<b>0,00</b>	<b>0,00</b>	<b>0,00</b>	<b>0,00</b>
10	- Auszahlungen für den Erwerb von Grundstücken und Gebäuden	0,00		0,00	0,00	0,00	0,00	0,00	0,00	0,00
11	- Auszahlungen für Baumaßnahmen	0,00		0,00	0,00	0,00	0,00	0,00	0,00	0,00
12	- Auszahlungen für den Erwerb von beweglichem Sachvermögen	0,00		22.000,00	0,00	-22.000,00	-22.000,00	0,00	0,00	0,00
13	- Auszahlungen für den Erwerb von Finanzvermögen	0,00		0,00	0,00	0,00	0,00	0,00	0,00	0,00
14	- Auszahlungen für Investitionsförderungsmaßnahmen	0,00		0,00	0,00	0,00	0,00	0,00	0,00	0,00
15	- Auszahlungen für den Erwerb von immateriellen Vermögensgegenständen	0,00		0,00	0,00	0,00	0,00	0,00	0,00	0,00
16	<b>= Summe der Auszahlungen aus Investitionstätigkeit</b>	<b>0,00</b>		<b>22.000,00</b>	<b>0,00</b>	<b>-22.000,00</b>	<b>-22.000,00</b>	<b>0,00</b>	<b>0,00</b>	<b>0,00</b>
17	<b>= Anteiliger Finanzierungsmitteleüberschuss/-bedarf aus Investitionstätigkeit</b>	<b>0,00</b>		<b>-22.000,00</b>	<b>0,00</b>	<b>22.000,00</b>	<b>22.000,00</b>	<b>0,00</b>	<b>0,00</b>	<b>0,00</b>
18	<b>= Anteiliger Finanzierungsmitteleüberschuss/-bedarf</b>	<b>0,00</b>		<b>-498.200,00</b>	<b>-327.958,37</b>	<b>170.241,63</b>	<b>22.000,00</b>	<b>0,00</b>	<b>-148.241,63</b>	<b>0,00</b>

### Finanzrechnung der Investitionsmaßnahmen

Nr.	Teilinvestitionsrechnung	Ergebnis 2018 EUR	Fortgeschrieb. Ansatz 2019 EUR	Ergebnis 2019 EUR	Vergleich Ergeb./ Ansatz (Sp. 3 - 2) EUR	Ergänz. Fest- legungen im HH-Vollzug EUR	Ermächtigungs- übertragung aus 2018 EUR	verfügbare Mittel abzgl. Ergebnis EUR	Ermächtigungs- übertragung ins Folgejahr EUR
		1	2	3	4	5	6	7	8
<b>Produkt: 27.10.0000-Volkshochschule</b>									
<b>Maßnahme: 001-Volkshochschule allgemein</b>									
1	+ Einzahlungen aus Investitionszuwendungen	0,00	0,00	0,00	0,00	0,00	0,00	0,00	0,00
2	+ Einzahlungen aus Investitionsbeiträgen und ähnlichen Entgelten für Investitionstätigkeit	0,00	0,00	0,00	0,00	0,00	0,00	0,00	0,00
3	+ Einzahlungen aus der Veräußerung von Sachvermögen	0,00	0,00	0,00	0,00	0,00	0,00	0,00	0,00
4	+ Einzahlungen aus der Veräußerung von Finanzvermögen	0,00	0,00	0,00	0,00	0,00	0,00	0,00	0,00
5	+ Einzahlungen für sonstige Investitionstätigkeit	0,00	0,00	0,00	0,00	0,00	0,00	0,00	0,00
<b>6</b>	<b>= Summe der Einzahlungen aus Investitionstätigkeit</b>	<b>0,00</b>	<b>0,00</b>	<b>0,00</b>	<b>0,00</b>	<b>0,00</b>	<b>0,00</b>	<b>0,00</b>	<b>0,00</b>
7	- Auszahlungen für den Erwerb von Grundstücken und Gebäuden	0,00	0,00	0,00	0,00	0,00	0,00	0,00	0,00
8	- Auszahlungen für Baumaßnahmen	0,00	0,00	0,00	0,00	0,00	0,00	0,00	0,00
9	- Auszahlungen für den Erwerb von beweglichem Sachvermögen	0,00	22.000,00	0,00	-22.000,00	-22.000,00	0,00	0,00	0,00
10	- Auszahlungen für den Erwerb von Finanzvermögen	0,00	0,00	0,00	0,00	0,00	0,00	0,00	0,00
11	- Auszahlungen für Investitionsförderungsmaßnahmen	0,00	0,00	0,00	0,00	0,00	0,00	0,00	0,00
12	- Auszahlungen für den Erwerb von immateriellen Vermögensgegenständen	0,00	0,00	0,00	0,00	0,00	0,00	0,00	0,00
<b>13</b>	<b>= Summe der Auszahlungen aus Investitionstätigkeit</b>	<b>0,00</b>	<b>22.000,00</b>	<b>0,00</b>	<b>-22.000,00</b>	<b>-22.000,00</b>	<b>0,00</b>	<b>0,00</b>	<b>0,00</b>
<b>14</b>	<b>= Saldo aus Investitionstätigkeit</b>	<b>0,00</b>	<b>-22.000,00</b>	<b>0,00</b>	<b>22.000,00</b>	<b>22.000,00</b>	<b>0,00</b>	<b>0,00</b>	<b>0,00</b>
15	- Aktivierte Eigenleistungen	0,00	0,00	0,00	0,00	0,00	0,00	0,00	0,00
<b>16</b>	<b>= Gesamtkosten der Maßnahme</b>	<b>0,00</b>	<b>-22.000,00</b>	<b>0,00</b>	<b>22.000,00</b>	<b>22.000,00</b>	<b>0,00</b>	<b>0,00</b>	<b>0,00</b>

**Teilergebnisrechnung mit Planvergleich**

**27.20.0000 Mediathek**

Nr.	Teilergebnisrechnung Ertrags- und Aufwandsarten	27.20.0000 Mediathek							
		Ergebnis 2018 EUR	Fortgeschrieb. Ansatz 2019 EUR	Ergebnis 2019 EUR	Vergleich Ergeb. / Ansatz (Sp. 3 - 2) EUR	Ergänz. Fest- legungen im HH-Vollzug EUR	Ermächtigungs- übertragung aus 2018 EUR	verfügbare Mittel abzgl. Ergebnis EUR	Ermächtigungs- übertragung ins Folgejahr EUR
		1	2	3	4	5	6	7	8
1	Steuern und ähnliche Abgaben	0,00	0,00	0,00	0,00	0,00	0,00	0,00	0,00
2	+ Zuweisungen und Zuwendungen, Umlagen	0,00	0,00	2.000,00	2.000,00	0,00	0,00	-2.000,00	0,00
3	+ Aufgelöste Investitionszuwendungen und -beiträge	0,00	0,00	8,08	8,08	0,00	0,00	-8,08	0,00
4	+ Sonstige Transfererträge	0,00	0,00	0,00	0,00	0,00	0,00	0,00	0,00
5	+ Entgelte für öffentliche Leistungen oder Einrichtungen	0,00	25.000,00	37.759,59	12.759,59	0,00	0,00	-12.759,59	0,00
6	+ Sonstige privatrechtliche Leistungsentgelte	0,00	6.000,00	8.736,93	2.736,93	0,00	0,00	-2.736,93	0,00
7	+ Kostenerstattungen und Kostenumlagen	0,00	0,00	0,00	0,00	0,00	0,00	0,00	0,00
8	+ Zinsen und ähnliche Erträge	0,00	0,00	0,00	0,00	0,00	0,00	0,00	0,00
9	+ Aktivierte Eigenleistungen und Bestandsveränderungen	0,00	0,00	0,00	0,00	0,00	0,00	0,00	0,00
10	+ Sonstige ordentliche Erträge	0,00	18.000,00	13.157,49	-4.842,51	0,00	0,00	4.842,51	0,00
<b>11</b>	<b>= Anteilige ordentliche Erträge</b>	<b>0,00</b>	<b>49.000,00</b>	<b>61.662,09</b>	<b>12.662,09</b>	<b>0,00</b>	<b>0,00</b>	<b>-12.662,09</b>	<b>0,00</b>
12	- Personalaufwendungen	0,00	545.100,00	512.768,15	-32.331,85	0,00	0,00	32.331,85	0,00
13	- Versorgungsaufwendungen	0,00	0,00	0,00	0,00	0,00	0,00	0,00	0,00
14	- Aufwendungen für Sach- und Dienstleistungen	0,00	321.900,00	309.354,43	-12.545,57	4.865,56	0,00	17.411,13	0,00
15	- Abschreibungen	0,00	111.100,00	109.550,63	-1.549,37	0,00	0,00	1.549,37	0,00
16	- Zinsen und ähnliche Aufwendungen	0,00	0,00	0,00	0,00	0,00	0,00	0,00	0,00
17	- Transferaufwendungen	0,00	0,00	0,00	0,00	0,00	0,00	0,00	0,00
18	- Sonstige ordentliche Aufwendungen	0,00	10.300,00	12.866,81	2.566,81	0,00	0,00	-2.566,81	0,00
<b>19</b>	<b>= Anteilige ordentliche Aufwendungen</b>	<b>0,00</b>	<b>988.400,00</b>	<b>944.540,02</b>	<b>-43.859,98</b>	<b>4.865,56</b>	<b>0,00</b>	<b>48.725,54</b>	<b>0,00</b>
<b>20</b>	<b>= Anteiliges ordentliches Ergebnis</b>	<b>0,00</b>	<b>-939.400,00</b>	<b>-882.877,93</b>	<b>56.522,07</b>	<b>-4.865,56</b>	<b>0,00</b>	<b>-61.387,63</b>	<b>0,00</b>
21	+ Erträge aus internen Leistungen	0,00	0,00	0,00	0,00	0,00	0,00	0,00	0,00
22	- Aufwendungen für interne Leistungen	0,00	187.000,00	22.100,38	-164.899,62	0,00	0,00	164.899,62	0,00
23	- Kalkulatorische Kosten	0,00	112.400,00	112.129,16	-270,84	0,00	0,00	270,84	0,00
<b>24</b>	<b>= Kalkulatorisches Ergebnis</b>	<b>0,00</b>	<b>-299.400,00</b>	<b>-134.229,54</b>	<b>165.170,46</b>	<b>0,00</b>	<b>0,00</b>	<b>-165.170,46</b>	<b>0,00</b>
<b>25</b>	<b>= Nettoressourcenbedarf/-überschuss</b>	<b>0,00</b>	<b>-1.238.800,00</b>	<b>-1.017.107,47</b>	<b>221.692,53</b>	<b>-4.865,56</b>	<b>0,00</b>	<b>-226.558,09</b>	<b>0,00</b>

**Teilfinanzrechnung mit Planvergleich**

**27.20.0000 Mediathek**

Nr.	Teilfinanzrechnung Einzahlungs- und Auszahlungsarten	Ergebnis		Fortgeschrieb. Ansatz EUR	Ergebnis 2019 EUR	Vergleich Ergeb./ Ansatz Sp. 3 - 2) EUR	Ergänz. Fest- legungen im HH-Vollzug EUR	Ermächtigungs- übertragung aus 2018 EUR	verfügbare Mittel abzgl. Ergebnis EUR	Ermächtigungs- übertragung ins Folgejahr EUR
		2018 EUR	1							
1	+ Summe der Einzahlungen aus laufender Verwaltungstätigkeit	0,00	1	49.000,00	61.673,64	12.673,64	0,00	0,00	-12.673,64	0,00
2	- Summe der Auszahlungen aus laufender Verwaltungstätigkeit	0,00	2	877.300,00	812.707,82	-64.592,18	4.865,56	0,00	69.457,74	0,00
<b>3</b>	<b>= Anteiliger Zahlungsmittelüberschuss/Zahlungsmittelbedarf aus laufender Verwaltungstätigkeit</b>	<b>0,00</b>	<b>3</b>	<b>-828.300,00</b>	<b>-751.034,18</b>	<b>77.265,82</b>	<b>-4.865,56</b>	<b>0,00</b>	<b>-82.131,38</b>	<b>0,00</b>
4	+ Einzahlungen aus Investitionszuwendungen	0,00	4	0,00	0,00	0,00	0,00	0,00	0,00	0,00
5	+ Einzahlungen aus Investitionsbeiträgen und ähnlichen Entgelten für Investitionstätigkeit	0,00	5	0,00	0,00	0,00	0,00	0,00	0,00	0,00
6	+ Einzahlungen aus der Veräußerung von Sachvermögen	0,00	6	0,00	0,00	0,00	0,00	0,00	0,00	0,00
7	+ Einzahlungen aus der Veräußerung von Finanzvermögen	0,00	7	0,00	0,00	0,00	0,00	0,00	0,00	0,00
8	+ Einzahlungen für sonstige Investitionstätigkeit	0,00	8	0,00	0,00	0,00	0,00	0,00	0,00	0,00
<b>9</b>	<b>= Summe der Einzahlungen aus Investitionstätigkeit</b>	<b>0,00</b>	<b>9</b>	<b>0,00</b>	<b>0,00</b>	<b>0,00</b>	<b>0,00</b>	<b>0,00</b>	<b>0,00</b>	<b>0,00</b>
10	- Auszahlungen für den Erwerb von Grundstücken und Gebäuden	0,00	10	0,00	0,00	0,00	0,00	0,00	0,00	0,00
11	- Auszahlungen für Baumaßnahmen	0,00	11	0,00	0,00	0,00	0,00	0,00	0,00	0,00
12	- Auszahlungen für den Erwerb von beweglichem Sachvermögen	0,00	12	21.500,00	0,00	-21.500,00	-5.871,46	0,00	15.628,54	0,00
13	- Auszahlungen für den Erwerb von Finanzvermögen	0,00	13	0,00	0,00	0,00	0,00	0,00	0,00	0,00
14	- Auszahlungen für Investitionsförderungsmaßnahmen	0,00	14	0,00	0,00	0,00	0,00	0,00	0,00	0,00
15	- Auszahlungen für den Erwerb von immateriellen Vermögensgegenständen	0,00	15	2.000,00	0,00	-2.000,00	0,00	0,00	2.000,00	0,00
<b>16</b>	<b>= Summe der Auszahlungen aus Investitionstätigkeit</b>	<b>0,00</b>	<b>16</b>	<b>23.500,00</b>	<b>0,00</b>	<b>-23.500,00</b>	<b>-5.871,46</b>	<b>0,00</b>	<b>17.628,54</b>	<b>0,00</b>
<b>17</b>	<b>= Anteiliger Finanziermittelüberschuss/-bedarf aus Investitionstätigkeit</b>	<b>0,00</b>	<b>17</b>	<b>-23.500,00</b>	<b>0,00</b>	<b>23.500,00</b>	<b>5.871,46</b>	<b>0,00</b>	<b>-17.628,54</b>	<b>0,00</b>
<b>18</b>	<b>= Anteiliger Finanzierungsmittelüberschuss/-bedarf</b>	<b>0,00</b>	<b>18</b>	<b>-851.800,00</b>	<b>-751.034,18</b>	<b>100.765,82</b>	<b>1.005,90</b>	<b>0,00</b>	<b>-99.759,92</b>	<b>0,00</b>

### Finanzrechnung der Investitionsmaßnahmen

Nr.	Teilinvestitionsrechnung Einzahlungs- und Auszahlungsarten	Ergebnis		Fortgeschrieb. Ansatz	Ergebnis	Vergleich Ergeb./ Ansatz (Sp. 3 - 2)	Ergänz. Fest- legungen im HH-Vollzug	Ermächtigungs- übertragung aus 2018 EUR	verfügbare Mittel abzgl. Ergebnis	Ermächtigungs- übertragung ins Folgejahr
		2018 EUR	1							
<b>Produkt: 27.20.0000-Mediathek</b>										
<b>Maßnahme: 001-Mediathek allgemein</b>										
1	+ Einzahlungen aus Investitionszuwendungen	0,00	1	0,00	0,00	0,00	0,00	0,00	0,00	0,00
2	+ Einzahlungen aus Investitionsbeiträgen und ähnlichen Entgelten für Investitionstätigkeit	0,00	2	0,00	0,00	0,00	0,00	0,00	0,00	0,00
3	+ Einzahlungen aus der Veräußerung von Sachvermögen	0,00	3	0,00	0,00	0,00	0,00	0,00	0,00	0,00
4	+ Einzahlungen aus der Veräußerung von Finanzvermögen	0,00	4	0,00	0,00	0,00	0,00	0,00	0,00	0,00
5	+ Einzahlungen für sonstige Investitionstätigkeit	0,00	5	0,00	0,00	0,00	0,00	0,00	0,00	0,00
6	<b>= Summe der Einzahlungen aus Investitionstätigkeit</b>	<b>0,00</b>	<b>6</b>	<b>0,00</b>	<b>0,00</b>	<b>0,00</b>	<b>0,00</b>	<b>0,00</b>	<b>0,00</b>	<b>0,00</b>
7	- Auszahlungen für den Erwerb von Grundstücken und Gebäuden	0,00	7	0,00	0,00	0,00	0,00	0,00	0,00	0,00
8	- Auszahlungen für Baumaßnahmen	0,00	8	0,00	0,00	0,00	0,00	0,00	0,00	0,00
9	- Auszahlungen für den Erwerb von beweglichem Sachvermögen	0,00	9	21.500,00	0,00	-21.500,00	-5.871,46	0,00	15.628,54	0,00
10	- Auszahlungen für den Erwerb von Finanzvermögen	0,00	10	0,00	0,00	0,00	0,00	0,00	0,00	0,00
11	- Auszahlungen für Investitionsförderungsmaßnahmen	0,00	11	0,00	0,00	0,00	0,00	0,00	0,00	0,00
12	- Auszahlungen für den Erwerb von immateriellen Vermögensgegenständen	0,00	12	2.000,00	0,00	-2.000,00	0,00	0,00	2.000,00	0,00
13	<b>= Summe der Auszahlungen aus Investitionstätigkeit</b>	<b>0,00</b>	<b>13</b>	<b>23.500,00</b>	<b>0,00</b>	<b>-23.500,00</b>	<b>-5.871,46</b>	<b>0,00</b>	<b>17.628,54</b>	<b>0,00</b>
14	<b>= Saldo aus Investitionstätigkeit</b>	<b>0,00</b>	<b>14</b>	<b>-23.500,00</b>	<b>0,00</b>	<b>23.500,00</b>	<b>5.871,46</b>	<b>0,00</b>	<b>-17.628,54</b>	<b>0,00</b>
15	- Aktivierte Eigenleistungen	0,00	15	0,00	0,00	0,00	0,00	0,00	0,00	0,00
16	<b>= Gesamtkosten der Maßnahme</b>	<b>0,00</b>	<b>16</b>	<b>-23.500,00</b>	<b>0,00</b>	<b>23.500,00</b>	<b>5.871,46</b>	<b>0,00</b>	<b>-17.628,54</b>	<b>0,00</b>



**Teilergebnisrechnung mit Planvergleich**

**28.10.0000 Kulturförderung**

Nr.	Teilergebnisrechnung	Ergebnis		Fortgeschrieb. Ansatz		Ergebnis		Vergleich Ergeb. / Ansatz (Sp. 3 - 2)		Ergänz. Festlegungen im HH-Vollzug		Ermächtigungsübertragung aus		verfügbare Mittel abzgl. Ergebnis		Ermächtigungsübertragung ins Folgejahr				
		2018 EUR	2019 EUR	2019 EUR	2019 EUR	2019 EUR	2019 EUR	2018 EUR	2018 EUR	2018 EUR	2018 EUR	2018 EUR	2018 EUR	2018 EUR	2018 EUR	2018 EUR	2018 EUR	2018 EUR		
		1	2	3	4	5	6	7	8	9	10	11	12	13	14	15	16	17		
1	Steuern und ähnliche Abgaben	0,00	0,00	0,00	0,00	0,00	0,00	0,00	0,00	0,00	0,00	0,00	0,00	0,00	0,00	0,00	0,00	0,00	0,00	
2	+ Zuweisungen und Zuwendungen, Umlagen	0,00	0,00	0,00	0,00	0,00	0,00	0,00	0,00	0,00	0,00	0,00	0,00	0,00	0,00	0,00	0,00	0,00	0,00	0,00
3	+ Aufgelöste Investitionszuwendungen und -beiträge	0,00	0,00	0,00	0,00	0,00	0,00	0,00	0,00	0,00	0,00	0,00	0,00	0,00	0,00	0,00	0,00	0,00	0,00	0,00
4	+ Sonstige Transfererträge	0,00	0,00	0,00	0,00	0,00	0,00	0,00	0,00	0,00	0,00	0,00	0,00	0,00	0,00	0,00	0,00	0,00	0,00	0,00
5	+ Entgelte für öffentliche Leistungen oder Einrichtungen	0,00	0,00	0,00	0,00	0,00	0,00	0,00	0,00	0,00	0,00	0,00	0,00	0,00	0,00	0,00	0,00	0,00	0,00	0,00
6	+ Sonstige privatrechtliche Leistungsentgelte	0,00	900,00	375,36	-524,64	0,00	0,00	0,00	0,00	0,00	0,00	0,00	0,00	0,00	0,00	0,00	0,00	0,00	0,00	0,00
7	+ Kostenerstattungen und Kostenumlagen	0,00	0,00	0,00	0,00	0,00	0,00	0,00	0,00	0,00	0,00	0,00	0,00	0,00	0,00	0,00	0,00	0,00	0,00	0,00
8	+ Zinsen und ähnliche Erträge	0,00	0,00	0,00	0,00	0,00	0,00	0,00	0,00	0,00	0,00	0,00	0,00	0,00	0,00	0,00	0,00	0,00	0,00	0,00
9	+ Aktivierte Eigenleistungen und Bestandsveränderungen	0,00	0,00	0,00	0,00	0,00	0,00	0,00	0,00	0,00	0,00	0,00	0,00	0,00	0,00	0,00	0,00	0,00	0,00	0,00
10	+ Sonstige ordentliche Erträge	0,00	0,00	0,00	0,00	0,00	0,00	0,00	0,00	0,00	0,00	0,00	0,00	0,00	0,00	0,00	0,00	0,00	0,00	0,00
<b>11</b>	<b>= Anteilige ordentliche Erträge</b>	<b>0,00</b>	<b>900,00</b>	<b>375,36</b>	<b>-524,64</b>	<b>0,00</b>	<b>0,00</b>	<b>0,00</b>	<b>0,00</b>	<b>0,00</b>	<b>0,00</b>	<b>0,00</b>	<b>0,00</b>	<b>0,00</b>	<b>0,00</b>	<b>0,00</b>	<b>0,00</b>	<b>0,00</b>	<b>0,00</b>	<b>0,00</b>
12	- Personalaufwendungen	0,00	129.200,00	128.950,25	-249,75	0,00	0,00	0,00	0,00	0,00	0,00	0,00	0,00	0,00	0,00	0,00	0,00	0,00	0,00	0,00
13	- Versorgungsaufwendungen	0,00	0,00	0,00	0,00	0,00	0,00	0,00	0,00	0,00	0,00	0,00	0,00	0,00	0,00	0,00	0,00	0,00	0,00	0,00
14	- Aufwendungen für Sach- und Dienstleistungen	0,00	7.000,00	3.685,67	-3.314,33	0,00	0,00	0,00	0,00	0,00	0,00	0,00	0,00	0,00	0,00	0,00	0,00	0,00	0,00	0,00
15	- Abschreibungen	0,00	1.000,00	1.678,60	678,60	0,00	0,00	0,00	0,00	0,00	0,00	0,00	0,00	0,00	0,00	0,00	0,00	0,00	0,00	0,00
16	- Zinsen und ähnliche Aufwendungen	0,00	0,00	0,00	0,00	0,00	0,00	0,00	0,00	0,00	0,00	0,00	0,00	0,00	0,00	0,00	0,00	0,00	0,00	0,00
17	- Transferaufwendungen	0,00	2.000,00	1.306,49	-693,51	0,00	0,00	0,00	0,00	0,00	0,00	0,00	0,00	0,00	0,00	0,00	0,00	0,00	0,00	0,00
18	- Sonstige ordentliche Aufwendungen	0,00	3.700,00	9.048,38	5.348,38	0,00	0,00	0,00	0,00	0,00	0,00	0,00	0,00	0,00	0,00	0,00	0,00	0,00	0,00	0,00
<b>19</b>	<b>= Anteilige ordentliche Aufwendungen</b>	<b>0,00</b>	<b>142.900,00</b>	<b>144.669,39</b>	<b>1.769,39</b>	<b>0,00</b>	<b>0,00</b>	<b>0,00</b>	<b>0,00</b>	<b>0,00</b>	<b>0,00</b>	<b>0,00</b>	<b>0,00</b>	<b>0,00</b>	<b>0,00</b>	<b>0,00</b>	<b>0,00</b>	<b>0,00</b>	<b>0,00</b>	<b>0,00</b>
<b>20</b>	<b>= Anteiliges ordentliches Ergebnis</b>	<b>0,00</b>	<b>-142.000,00</b>	<b>-144.294,03</b>	<b>-2.294,03</b>	<b>0,00</b>	<b>0,00</b>	<b>0,00</b>	<b>0,00</b>	<b>0,00</b>	<b>0,00</b>	<b>0,00</b>	<b>0,00</b>	<b>0,00</b>	<b>0,00</b>	<b>0,00</b>	<b>0,00</b>	<b>0,00</b>	<b>0,00</b>	<b>0,00</b>
21	+ Erträge aus internen Leistungen	0,00	14.000,00	0,00	-14.000,00	0,00	0,00	0,00	0,00	0,00	0,00	0,00	0,00	0,00	0,00	0,00	0,00	0,00	0,00	0,00
22	- Aufwendungen für interne Leistungen	0,00	44.000,00	12.878,80	-31.121,20	0,00	0,00	0,00	0,00	0,00	0,00	0,00	0,00	0,00	0,00	0,00	0,00	0,00	0,00	0,00
23	- Kalkulatorische Kosten	0,00	0,00	0,00	0,00	0,00	0,00	0,00	0,00	0,00	0,00	0,00	0,00	0,00	0,00	0,00	0,00	0,00	0,00	0,00
<b>24</b>	<b>= Kalkulatorisches Ergebnis</b>	<b>0,00</b>	<b>-30.000,00</b>	<b>-12.878,80</b>	<b>17.121,20</b>	<b>0,00</b>	<b>0,00</b>	<b>0,00</b>	<b>0,00</b>	<b>0,00</b>	<b>0,00</b>	<b>0,00</b>	<b>0,00</b>	<b>0,00</b>	<b>0,00</b>	<b>0,00</b>	<b>0,00</b>	<b>0,00</b>	<b>0,00</b>	<b>0,00</b>
<b>25</b>	<b>= Nettoressourcenbedarf/-überschuss</b>	<b>0,00</b>	<b>-172.000,00</b>	<b>-157.172,83</b>	<b>14.827,17</b>	<b>0,00</b>	<b>0,00</b>	<b>0,00</b>	<b>0,00</b>	<b>0,00</b>	<b>0,00</b>	<b>0,00</b>	<b>0,00</b>	<b>0,00</b>	<b>0,00</b>	<b>0,00</b>	<b>0,00</b>	<b>0,00</b>	<b>0,00</b>	<b>0,00</b>

**Teilfinanzrechnung mit Planvergleich**

**28.10.0000 Kulturförderung**

Nr.	Teilfinanzrechnung Einzahlungs- und Auszahlungsarten	Ergebnis		Fortgeschrieb. Ansatz		Ergebnis		Vergleich Ergeb./ Ansatz Sp. 3 - 2)		Ergänz. Fest- legungen im HH-Vollzug		Ermächtigungs- übertragung aus 2018		verfügbare Mittel abzgl. Ergebnis		Ermächtigungs- übertragung ins Folgejahr	
		2018 EUR	2019 EUR	2019 EUR	2019 EUR	EUR	EUR	EUR	EUR	EUR	EUR	EUR	EUR	EUR	EUR	EUR	EUR
1	+ Summe der Einzahlungen aus laufender Verwaltungstätigkeit	0,00	900,00	375,36	900,00	-524,64	0,00	0,00	0,00	0,00	0,00	0,00	524,64	0,00	0,00		
2	- Summe der Auszahlungen aus laufender Verwaltungstätigkeit	0,00	141.900,00	140.341,74	141.900,00	-1.558,26	0,00	0,00	0,00	0,00	0,00	0,00	1.558,26	0,00	0,00		
<b>3</b>	<b>= Anteiliger Zahlungsmittelüberschuss/Zahlungsmittelbedarf aus laufender Verwaltungstätigkeit</b>	<b>0,00</b>	<b>-141.000,00</b>	<b>-139.966,38</b>	<b>-141.000,00</b>	<b>1.033,62</b>	<b>0,00</b>	<b>0,00</b>	<b>1.033,62</b>	<b>0,00</b>	<b>0,00</b>	<b>0,00</b>	<b>-1.033,62</b>	<b>0,00</b>	<b>0,00</b>		
4	+ Einzahlungen aus Investitionszuwendungen	0,00	0,00	0,00	0,00	0,00	0,00	0,00	0,00	0,00	0,00	0,00	0,00	0,00	0,00		
5	+ Einzahlungen aus Investitionsbeiträgen und ähnlichen Entgelten für Investitionstätigkeit	0,00	0,00	0,00	0,00	0,00	0,00	0,00	0,00	0,00	0,00	0,00	0,00	0,00	0,00		
6	+ Einzahlungen aus der Veräußerung von Sachvermögen	0,00	0,00	0,00	0,00	0,00	0,00	0,00	0,00	0,00	0,00	0,00	0,00	0,00	0,00		
7	+ Einzahlungen aus der Veräußerung von Finanzvermögen	0,00	0,00	0,00	0,00	0,00	0,00	0,00	0,00	0,00	0,00	0,00	0,00	0,00	0,00		
8	+ Einzahlungen für sonstige Investitionstätigkeit	0,00	0,00	0,00	0,00	0,00	0,00	0,00	0,00	0,00	0,00	0,00	0,00	0,00	0,00		
<b>9</b>	<b>= Summe der Einzahlungen aus Investitionstätigkeit</b>	<b>0,00</b>	<b>0,00</b>	<b>0,00</b>	<b>0,00</b>	<b>0,00</b>	<b>0,00</b>	<b>0,00</b>	<b>0,00</b>	<b>0,00</b>	<b>0,00</b>	<b>0,00</b>	<b>0,00</b>	<b>0,00</b>	<b>0,00</b>		
10	- Auszahlungen für den Erwerb von Grundstücken und Gebäuden	0,00	0,00	0,00	0,00	0,00	0,00	0,00	0,00	0,00	0,00	0,00	0,00	0,00	0,00		
11	- Auszahlungen für Baumaßnahmen	0,00	0,00	0,00	0,00	0,00	0,00	0,00	0,00	0,00	0,00	0,00	0,00	0,00	0,00		
12	- Auszahlungen für den Erwerb von beweglichem Sachvermögen	0,00	0,00	0,00	0,00	0,00	0,00	0,00	0,00	0,00	0,00	0,00	0,00	0,00	0,00		
13	- Auszahlungen für den Erwerb von Finanzvermögen	0,00	0,00	0,00	0,00	0,00	0,00	0,00	0,00	0,00	0,00	0,00	0,00	0,00	0,00		
14	- Auszahlungen für Investitionsförderungsmaßnahmen	0,00	0,00	0,00	0,00	0,00	0,00	0,00	0,00	0,00	0,00	0,00	0,00	0,00	0,00		
15	- Auszahlungen für den Erwerb von immateriellen Vermögensgegenständen	0,00	0,00	0,00	0,00	0,00	0,00	0,00	0,00	0,00	0,00	0,00	0,00	0,00	0,00		
<b>16</b>	<b>= Summe der Auszahlungen aus Investitionstätigkeit</b>	<b>0,00</b>	<b>0,00</b>	<b>0,00</b>	<b>0,00</b>	<b>0,00</b>	<b>0,00</b>	<b>0,00</b>	<b>0,00</b>	<b>0,00</b>	<b>0,00</b>	<b>0,00</b>	<b>0,00</b>	<b>0,00</b>	<b>0,00</b>		
<b>17</b>	<b>= Anteiliger Finanzierungsmitteleüberschuss/-bedarf aus Investitionstätigkeit</b>	<b>0,00</b>	<b>0,00</b>	<b>0,00</b>	<b>0,00</b>	<b>0,00</b>	<b>0,00</b>	<b>0,00</b>	<b>0,00</b>	<b>0,00</b>	<b>0,00</b>	<b>0,00</b>	<b>0,00</b>	<b>0,00</b>	<b>0,00</b>		
<b>18</b>	<b>= Anteiliger Finanzierungsmitteleüberschuss/-bedarf</b>	<b>0,00</b>	<b>-141.000,00</b>	<b>-139.966,38</b>	<b>-141.000,00</b>	<b>1.033,62</b>	<b>0,00</b>	<b>0,00</b>	<b>1.033,62</b>	<b>0,00</b>	<b>0,00</b>	<b>0,00</b>	<b>-1.033,62</b>	<b>0,00</b>	<b>0,00</b>		

### Finanzrechnung der Investitionsmaßnahmen

Nr.	Teilinvestitionsrechnung	Ergebnis 2018 EUR	Fortgeschrieb. Ansatz 2019 EUR	Ergebnis 2019 EUR	Vergleich Ergeb./ Ansatz (Sp. 3 - 2) EUR	Ergänz. Fest- legungen im HH-Vollzug EUR	Ermächtigungs- übertragung aus 2018 EUR	verfügbare Mittel abzgl. Ergebnis EUR	Ermächtigungs- übertragung ins Folgejahr EUR
		1	2	3	4	5	6	7	8
<b>Produkt: 28.10.0000-Kulturförderung</b>									
<b>Maßnahme: 001-Kulturförderung allgemein</b>									
1	+ Einzahlungen aus Investitionszuwendungen	0,00	0,00	0,00	0,00	0,00	0,00	0,00	0,00
2	+ Einzahlungen aus Investitionsbeiträgen und ähnlichen Entgelten für Investitionstätigkeit	0,00	0,00	0,00	0,00	0,00	0,00	0,00	0,00
3	+ Einzahlungen aus der Veräußerung von Sachvermögen	0,00	0,00	0,00	0,00	0,00	0,00	0,00	0,00
4	+ Einzahlungen aus der Veräußerung von Finanzvermögen	0,00	0,00	0,00	0,00	0,00	0,00	0,00	0,00
5	+ Einzahlungen für sonstige Investitionstätigkeit	0,00	0,00	0,00	0,00	0,00	0,00	0,00	0,00
<b>6</b>	<b>= Summe der Einzahlungen aus Investitionstätigkeit</b>	<b>0,00</b>	<b>0,00</b>	<b>0,00</b>	<b>0,00</b>	<b>0,00</b>	<b>0,00</b>	<b>0,00</b>	<b>0,00</b>
7	- Auszahlungen für den Erwerb von Grundstücken und Gebäuden	0,00	0,00	0,00	0,00	0,00	0,00	0,00	0,00
8	- Auszahlungen für Baumaßnahmen	0,00	0,00	0,00	0,00	0,00	0,00	0,00	0,00
9	- Auszahlungen für den Erwerb von beweglichem Sachvermögen	0,00	0,00	0,00	0,00	0,00	0,00	0,00	0,00
10	- Auszahlungen für den Erwerb von Finanzvermögen	0,00	0,00	0,00	0,00	0,00	0,00	0,00	0,00
11	- Auszahlungen für Investitionsförderungsmaßnahmen	0,00	0,00	0,00	0,00	0,00	0,00	0,00	0,00
12	- Auszahlungen für den Erwerb von immateriellen Vermögensgegenständen	0,00	0,00	0,00	0,00	0,00	0,00	0,00	0,00
<b>13</b>	<b>= Summe der Auszahlungen aus Investitionstätigkeit</b>	<b>0,00</b>	<b>0,00</b>	<b>0,00</b>	<b>0,00</b>	<b>0,00</b>	<b>0,00</b>	<b>0,00</b>	<b>0,00</b>
<b>14</b>	<b>= Saldo aus Investitionstätigkeit</b>	<b>0,00</b>	<b>0,00</b>	<b>0,00</b>	<b>0,00</b>	<b>0,00</b>	<b>0,00</b>	<b>0,00</b>	<b>0,00</b>
15	- Aktivierte Eigenleistungen	0,00	0,00	0,00	0,00	0,00	0,00	0,00	0,00
<b>16</b>	<b>= Gesamtkosten der Maßnahme</b>	<b>0,00</b>	<b>0,00</b>	<b>0,00</b>	<b>0,00</b>	<b>0,00</b>	<b>0,00</b>	<b>0,00</b>	<b>0,00</b>

**Teilergebnisrechnung mit Planvergleich**

**28.10.0200 Kulturveranstaltungen und Kooperationen**

Nr.	Teilergebnisrechnung	Ergebnis		Fortgeschrieb. Ansatz		Ergebnis		Vergleich Ergeb. / Ansatz (Sp. 3 - 2)		Ergänz. Festlegungen im HH-Vollzug		Ermächtigungsübertragung aus		verfügbare Mittel abzgl. Ergebnis		Ermächtigungsübertragung ins Folgejahr	
		2018 EUR	2019 EUR	2019 EUR	2019 EUR	2019 EUR	2019 EUR	2019 EUR	2019 EUR	2018 EUR	2018 EUR	2018 EUR	2018 EUR	2018 EUR	2018 EUR	2018 EUR	2018 EUR
1		0,00	0,00	0,00	0,00	0,00	0,00	0,00	0,00	0,00	0,00	0,00	0,00	0,00	0,00	0,00	0,00
2	Steuern und ähnliche Abgaben	0,00	0,00	0,00	0,00	0,00	0,00	0,00	0,00	0,00	0,00	0,00	0,00	0,00	0,00	0,00	0,00
3	+ Zuweisungen und Zuwendungen, Umlagen	0,00	2.000,00	2.000,00	2.000,00	3.000,00	3.000,00	1.000,00	1.000,00	0,00	0,00	0,00	0,00	-1.000,00	0,00	0,00	0,00
4	+ Aufgelöste Investitionszuwendungen und -beiträge	0,00	0,00	0,00	0,00	0,00	0,00	0,00	0,00	0,00	0,00	0,00	0,00	0,00	0,00	0,00	0,00
5	+ Sonstige Transfererträge	0,00	0,00	0,00	0,00	0,00	0,00	0,00	0,00	0,00	0,00	0,00	0,00	0,00	0,00	0,00	0,00
6	+ Entgelte für öffentliche Leistungen oder Einrichtungen	0,00	0,00	0,00	0,00	0,00	0,00	0,00	0,00	0,00	0,00	0,00	0,00	0,00	0,00	0,00	0,00
7	+ Sonstige privatrechtliche Leistungsentgelte	0,00	83.500,00	83.500,00	83.500,00	80.615,55	80.615,55	-2.884,45	-2.884,45	0,00	0,00	0,00	0,00	2.884,45	0,00	0,00	0,00
8	+ Kostenerstattungen und Kostenumlagen	0,00	0,00	0,00	0,00	0,00	0,00	0,00	0,00	0,00	0,00	0,00	0,00	0,00	0,00	0,00	0,00
9	+ Zinsen und ähnliche Erträge	0,00	0,00	0,00	0,00	0,00	0,00	0,00	0,00	0,00	0,00	0,00	0,00	0,00	0,00	0,00	0,00
10	+ Aktivierte Eigenleistungen und Bestandsveränderungen	0,00	0,00	0,00	0,00	0,00	0,00	0,00	0,00	0,00	0,00	0,00	0,00	0,00	0,00	0,00	0,00
11	+ Sonstige ordentliche Erträge	0,00	0,00	0,00	0,00	0,00	0,00	0,00	0,00	0,00	0,00	0,00	0,00	0,00	0,00	0,00	0,00
11	<b>= Anteilige ordentliche Erträge</b>	<b>0,00</b>	<b>85.500,00</b>	<b>85.500,00</b>	<b>85.500,00</b>	<b>83.615,55</b>	<b>83.615,55</b>	<b>-1.884,45</b>	<b>-1.884,45</b>	<b>0,00</b>	<b>0,00</b>	<b>0,00</b>	<b>0,00</b>	<b>1.884,45</b>	<b>0,00</b>	<b>0,00</b>	<b>0,00</b>
12	- Personalaufwendungen	0,00	0,00	0,00	0,00	0,00	0,00	0,00	0,00	0,00	0,00	0,00	0,00	0,00	0,00	0,00	0,00
13	- Versorgungsaufwendungen	0,00	0,00	0,00	0,00	0,00	0,00	0,00	0,00	0,00	0,00	0,00	0,00	0,00	0,00	0,00	0,00
14	- Aufwendungen für Sach- und Dienstleistungen	0,00	250.500,00	250.500,00	250.500,00	266.316,40	266.316,40	15.816,40	15.816,40	16.258,47	16.258,47	0,00	0,00	442,07	0,00	0,00	0,00
15	- Abschreibungen	0,00	1.800,00	1.800,00	1.800,00	3.027,87	3.027,87	1.227,87	1.227,87	0,00	0,00	0,00	0,00	-1.227,87	0,00	0,00	0,00
16	- Zinsen und ähnliche Aufwendungen	0,00	0,00	0,00	0,00	0,00	0,00	0,00	0,00	0,00	0,00	0,00	0,00	0,00	0,00	0,00	0,00
17	- Transferaufwendungen	0,00	100.000,00	100.000,00	100.000,00	100.626,07	100.626,07	626,07	626,07	684,00	684,00	0,00	0,00	57,93	0,00	0,00	0,00
18	- Sonstige ordentliche Aufwendungen	0,00	300,00	300,00	300,00	125,00	125,00	-175,00	-175,00	0,00	0,00	0,00	0,00	175,00	0,00	0,00	0,00
19	<b>= Anteilige ordentliche Aufwendungen</b>	<b>0,00</b>	<b>352.600,00</b>	<b>352.600,00</b>	<b>352.600,00</b>	<b>370.095,34</b>	<b>370.095,34</b>	<b>17.495,34</b>	<b>17.495,34</b>	<b>16.942,47</b>	<b>16.942,47</b>	<b>0,00</b>	<b>0,00</b>	<b>-552,87</b>	<b>0,00</b>	<b>0,00</b>	<b>0,00</b>
20	<b>= Anteiliges ordentliches Ergebnis</b>	<b>0,00</b>	<b>-267.100,00</b>	<b>-267.100,00</b>	<b>-267.100,00</b>	<b>-286.479,79</b>	<b>-286.479,79</b>	<b>-19.379,79</b>	<b>-19.379,79</b>	<b>-16.942,47</b>	<b>-16.942,47</b>	<b>0,00</b>	<b>0,00</b>	<b>2.437,32</b>	<b>0,00</b>	<b>0,00</b>	<b>0,00</b>
21	+ Erträge aus internen Leistungen	0,00	0,00	0,00	0,00	0,00	0,00	0,00	0,00	0,00	0,00	0,00	0,00	0,00	0,00	0,00	0,00
22	- Aufwendungen für interne Leistungen	0,00	20.400,00	20.400,00	20.400,00	16.765,45	16.765,45	-3.634,55	-3.634,55	0,00	0,00	0,00	0,00	3.634,55	0,00	0,00	0,00
23	- Kalkulatorische Kosten	0,00	0,00	0,00	0,00	0,00	0,00	0,00	0,00	0,00	0,00	0,00	0,00	0,00	0,00	0,00	0,00
24	<b>= Kalkulatorisches Ergebnis</b>	<b>0,00</b>	<b>-20.400,00</b>	<b>-20.400,00</b>	<b>-20.400,00</b>	<b>-16.765,45</b>	<b>-16.765,45</b>	<b>3.634,55</b>	<b>3.634,55</b>	<b>0,00</b>	<b>0,00</b>	<b>0,00</b>	<b>0,00</b>	<b>-3.634,55</b>	<b>0,00</b>	<b>0,00</b>	<b>0,00</b>
25	<b>= Nettoressourcenbedarf/-überschuss</b>	<b>0,00</b>	<b>-287.500,00</b>	<b>-287.500,00</b>	<b>-287.500,00</b>	<b>-303.245,24</b>	<b>-303.245,24</b>	<b>-15.745,24</b>	<b>-15.745,24</b>	<b>-16.942,47</b>	<b>-16.942,47</b>	<b>0,00</b>	<b>0,00</b>	<b>-1.197,23</b>	<b>0,00</b>	<b>0,00</b>	<b>0,00</b>

**Teilfinanzrechnung mit Planvergleich**

**28.10.0200 Kulturveranstaltungen und Kooperationen**

Nr.	Teilfinanzrechnung Einzahlungs- und Auszahlungsarten	Ergebnis		Fortgeschrieb. Ansatz		Ergebnis		Vergleich Ergeb./ Ansatz Sp. 3 - 2)		Ergänz. Fest- legungen im HH-Vollzug		Ermächtigungs- übertragung aus 2018		verfügbare Mittel abzgl. Ergebnis		Ermächtigungs- übertragung ins Folgejahr	
		2018 EUR	2019 EUR	2019 EUR	2019 EUR	2019 EUR	2019 EUR	2019 EUR	2019 EUR	2019 EUR	2019 EUR	2019 EUR	2018 EUR	2018 EUR	2018 EUR	2018 EUR	2018 EUR
1	+ Summe der Einzahlungen aus laufender Verwaltungstätigkeit	0,00	85.500,00	80.700,25	-4.799,75	0,00	0,00	0,00	0,00	0,00	0,00	0,00	0,00	4.799,75	0,00	0,00	
2	- Summe der Auszahlungen aus laufender Verwaltungstätigkeit	0,00	350.800,00	353.508,30	2.708,30	16.942,47	16.942,47	0,00	0,00	0,00	0,00	0,00	0,00	14.234,17	0,00	0,00	
3	= Anteiliger Zahlungsmittelüberschuss/Zahlungsmittelbedarf aus laufender Verwaltungstätigkeit	0,00	-265.300,00	-272.808,05	-7.508,05	-16.942,47	-16.942,47	0,00	0,00	0,00	0,00	0,00	0,00	-9.434,42	0,00	0,00	
4	+ Einzahlungen aus Investitionszuwendungen	0,00	0,00	0,00	0,00	0,00	0,00	0,00	0,00	0,00	0,00	0,00	0,00	0,00	0,00	0,00	
5	+ Einzahlungen aus Investitionsbeiträgen und ähnlichen Entgelten für Investitionstätigkeit	0,00	0,00	0,00	0,00	0,00	0,00	0,00	0,00	0,00	0,00	0,00	0,00	0,00	0,00	0,00	
6	+ Einzahlungen aus der Veräußerung von Sachvermögen	0,00	0,00	0,00	0,00	0,00	0,00	0,00	0,00	0,00	0,00	0,00	0,00	0,00	0,00	0,00	
7	+ Einzahlungen aus der Veräußerung von Finanzvermögen	0,00	0,00	0,00	0,00	0,00	0,00	0,00	0,00	0,00	0,00	0,00	0,00	0,00	0,00	0,00	
8	+ Einzahlungen für sonstige Investitionstätigkeit	0,00	0,00	0,00	0,00	0,00	0,00	0,00	0,00	0,00	0,00	0,00	0,00	0,00	0,00	0,00	
9	= Summe der Einzahlungen aus Investitionstätigkeit	0,00	0,00	0,00	0,00	0,00	0,00	0,00	0,00	0,00	0,00	0,00	0,00	0,00	0,00	0,00	
10	- Auszahlungen für den Erwerb von Grundstücken und Gebäuden	0,00	0,00	0,00	0,00	0,00	0,00	0,00	0,00	0,00	0,00	0,00	0,00	0,00	0,00	0,00	
11	- Auszahlungen für Baumaßnahmen	0,00	0,00	0,00	0,00	0,00	0,00	0,00	0,00	0,00	0,00	0,00	0,00	0,00	0,00	0,00	
12	- Auszahlungen für den Erwerb von beweglichem Sachvermögen	0,00	0,00	0,00	0,00	0,00	0,00	0,00	0,00	0,00	0,00	0,00	0,00	0,00	0,00	0,00	
13	- Auszahlungen für den Erwerb von Finanzvermögen	0,00	0,00	0,00	0,00	0,00	0,00	0,00	0,00	0,00	0,00	0,00	0,00	0,00	0,00	0,00	
14	- Auszahlungen für Investitionsförderungsmaßnahmen	0,00	0,00	0,00	0,00	0,00	0,00	0,00	0,00	0,00	0,00	0,00	0,00	0,00	0,00	0,00	
15	- Auszahlungen für den Erwerb von immateriellen Vermögensgegenständen	0,00	0,00	0,00	0,00	0,00	0,00	0,00	0,00	0,00	0,00	0,00	0,00	0,00	0,00	0,00	
16	= Summe der Auszahlungen aus Investitionstätigkeit	0,00	0,00	0,00	0,00	0,00	0,00	0,00	0,00	0,00	0,00	0,00	0,00	0,00	0,00	0,00	
17	= Anteiliger Finanzierungsmitteleüberschuss/-bedarf aus Investitionstätigkeit	0,00	0,00	0,00	0,00	0,00	0,00	0,00	0,00	0,00	0,00	0,00	0,00	0,00	0,00	0,00	
18	= Anteiliger Finanzierungsmitteleüberschuss/-bedarf	0,00	-265.300,00	-272.808,05	-7.508,05	-16.942,47	-16.942,47	0,00	0,00	0,00	0,00	0,00	0,00	-9.434,42	0,00	0,00	

**Teilergebnisrechnung mit Planvergleich**

**28.10.0201 Gemeinschaftsveranstaltungen, Feste**

Nr.	Teilergebnisrechnung	28.10.0201 Gemeinschaftsveranstaltungen, Feste							
		Ergebnis 2018 EUR	Fortgeschrieb. Ansatz 2019 EUR	Ergebnis 2019 EUR	Vergleich Ergeb. / Ansatz (Sp. 3 - 2) EUR	Ergänz. Fest- legungen im HH-Vollzug EUR	Ermächtigungs- übertragung aus 2018 EUR	verfügbare Mittel abzgl. Ergebnis EUR	Ermächtigungs- übertragung ins Folgejahr EUR
	Ertrags- und Aufwandsarten	1	2	3	4	5	6	7	8
1	Steuern und ähnliche Abgaben	0,00	0,00	0,00	0,00	0,00	0,00	0,00	0,00
2	+ Zuweisungen und Zuwendungen, Umlagen	0,00	0,00	0,00	0,00	0,00	0,00	0,00	0,00
3	+ Aufgelöste Investitionszuwendungen und -beiträge	0,00	0,00	0,00	0,00	0,00	0,00	0,00	0,00
4	+ Sonstige Transfererträge	0,00	0,00	0,00	0,00	0,00	0,00	0,00	0,00
5	+ Entgelte für öffentliche Leistungen oder Einrichtungen	0,00	0,00	0,00	0,00	0,00	0,00	0,00	0,00
6	+ Sonstige privatrechtliche Leistungsentgelte	0,00	37.000,00	13.020,13	-23.979,87	0,00	0,00	23.979,87	0,00
7	+ Kostenerstattungen und Kostenumlagen	0,00	0,00	0,00	0,00	0,00	0,00	0,00	0,00
8	+ Zinsen und ähnliche Erträge	0,00	0,00	0,00	0,00	0,00	0,00	0,00	0,00
9	+ Aktivierte Eigenleistungen und Bestandsveränderungen	0,00	0,00	0,00	0,00	0,00	0,00	0,00	0,00
10	+ Sonstige ordentliche Erträge	0,00	0,00	0,00	0,00	0,00	0,00	0,00	0,00
<b>11</b>	<b>= Anteilige ordentliche Erträge</b>	<b>0,00</b>	<b>37.000,00</b>	<b>13.020,13</b>	<b>-23.979,87</b>	<b>0,00</b>	<b>0,00</b>	<b>23.979,87</b>	<b>0,00</b>
12	- Personalaufwendungen	0,00	0,00	0,00	0,00	0,00	0,00	0,00	0,00
13	- Versorgungsaufwendungen	0,00	0,00	0,00	0,00	0,00	0,00	0,00	0,00
14	- Aufwendungen für Sach- und Dienstleistungen	0,00	68.200,00	60.089,09	-8.110,91	1.563,18	0,00	9.674,09	0,00
15	- Abschreibungen	0,00	14.300,00	5.404,65	-8.895,35	0,00	0,00	8.895,35	0,00
16	- Zinsen und ähnliche Aufwendungen	0,00	0,00	0,00	0,00	0,00	0,00	0,00	0,00
17	- Transferaufwendungen	0,00	0,00	0,00	0,00	0,00	0,00	0,00	0,00
18	- Sonstige ordentliche Aufwendungen	0,00	400,00	325,58	-74,42	0,00	0,00	74,42	0,00
<b>19</b>	<b>= Anteilige ordentliche Aufwendungen</b>	<b>0,00</b>	<b>82.900,00</b>	<b>65.819,32</b>	<b>-17.080,68</b>	<b>1.563,18</b>	<b>0,00</b>	<b>18.643,86</b>	<b>0,00</b>
<b>20</b>	<b>= Anteiliges ordentliches Ergebnis</b>	<b>0,00</b>	<b>-45.900,00</b>	<b>-52.799,19</b>	<b>-6.899,19</b>	<b>-1.563,18</b>	<b>0,00</b>	<b>5.336,01</b>	<b>0,00</b>
21	+ Erträge aus internen Leistungen	0,00	0,00	0,00	0,00	0,00	0,00	0,00	0,00
22	- Aufwendungen für interne Leistungen	0,00	226.900,00	179.604,60	-47.295,40	0,00	0,00	47.295,40	0,00
23	- Kalkulatorische Kosten	0,00	0,00	0,00	0,00	0,00	0,00	0,00	0,00
<b>24</b>	<b>= Kalkulatorisches Ergebnis</b>	<b>0,00</b>	<b>-226.900,00</b>	<b>-179.604,60</b>	<b>47.295,40</b>	<b>0,00</b>	<b>0,00</b>	<b>-47.295,40</b>	<b>0,00</b>
<b>25</b>	<b>= Nettoressourcenbedarf/-überschuss</b>	<b>0,00</b>	<b>-272.800,00</b>	<b>-232.403,79</b>	<b>40.396,21</b>	<b>-1.563,18</b>	<b>0,00</b>	<b>-41.959,39</b>	<b>0,00</b>

**Teilfinanzrechnung mit Planvergleich**

**28.10.0201 Gemeinschaftsveranstaltungen, Feste**

Nr.	Teilfinanzrechnung Einzahlungs- und Auszahlungsarten	Ergebnis				Vergleich Ergeb./ Ansatz Sp. 3 - 2)	Ergänz. Fest- legungen im HH-Vollzug	Ermächtigungs- übertragung aus 2018 EUR	verfügbare Mittel abzgl. Ergebnis	Ermächtigungs- übertragung ins Folgejahr
		2018 EUR	2019 EUR	2019 EUR	2018 EUR					
1	+ Summe der Einzahlungen aus laufender Verwaltungstätigkeit	0,00	37.000,00	11.754,96	-25.245,04	0,00	0,00	25.245,04	0,00	
2	- Summe der Auszahlungen aus laufender Verwaltungstätigkeit	0,00	68.600,00	62.119,34	-6.480,66	1.563,18	0,00	8.043,84	0,00	
<b>3</b>	<b>= Anteiliger Zahlungsmittelüberschuss/Zahlungsmittelbedarf aus laufender Verwaltungstätigkeit</b>	<b>0,00</b>	<b>-31.600,00</b>	<b>-50.364,38</b>	<b>-18.764,38</b>	<b>-1.563,18</b>	<b>0,00</b>	<b>17.201,20</b>	<b>0,00</b>	
4	+ Einzahlungen aus Investitionszuwendungen	0,00	0,00	0,00	0,00	0,00	0,00	0,00	0,00	
5	+ Einzahlungen aus Investitionsbeiträgen und ähnlichen Entgelten für Investitionstätigkeit	0,00	0,00	0,00	0,00	0,00	0,00	0,00	0,00	
6	+ Einzahlungen aus der Veräußerung von Sachvermögen	0,00	0,00	0,00	0,00	0,00	0,00	0,00	0,00	
7	+ Einzahlungen aus der Veräußerung von Finanzvermögen	0,00	0,00	0,00	0,00	0,00	0,00	0,00	0,00	
8	+ Einzahlungen für sonstige Investitionstätigkeit	0,00	0,00	0,00	0,00	0,00	0,00	0,00	0,00	
<b>9</b>	<b>= Summe der Einzahlungen aus Investitionstätigkeit</b>	<b>0,00</b>	<b>0,00</b>	<b>0,00</b>	<b>0,00</b>	<b>0,00</b>	<b>0,00</b>	<b>0,00</b>	<b>0,00</b>	
10	- Auszahlungen für den Erwerb von Grundstücken und Gebäuden	0,00	0,00	0,00	0,00	0,00	0,00	0,00	0,00	
11	- Auszahlungen für Baumaßnahmen	0,00	0,00	0,00	0,00	0,00	0,00	0,00	0,00	
12	- Auszahlungen für den Erwerb von beweglichem Sachvermögen	0,00	0,00	0,00	0,00	0,00	0,00	0,00	0,00	
13	- Auszahlungen für den Erwerb von Finanzvermögen	0,00	0,00	0,00	0,00	0,00	0,00	0,00	0,00	
14	- Auszahlungen für Investitionsförderungsmaßnahmen	0,00	0,00	0,00	0,00	0,00	0,00	0,00	0,00	
15	- Auszahlungen für den Erwerb von immateriellen Vermögensgegenständen	0,00	0,00	0,00	0,00	0,00	0,00	0,00	0,00	
<b>16</b>	<b>= Summe der Auszahlungen aus Investitionstätigkeit</b>	<b>0,00</b>	<b>0,00</b>	<b>0,00</b>	<b>0,00</b>	<b>0,00</b>	<b>0,00</b>	<b>0,00</b>	<b>0,00</b>	
<b>17</b>	<b>= Anteiliger Finanzierungsmitteleüberschuss/-bedarf aus Investitionstätigkeit</b>	<b>0,00</b>	<b>0,00</b>	<b>0,00</b>	<b>0,00</b>	<b>0,00</b>	<b>0,00</b>	<b>0,00</b>	<b>0,00</b>	
<b>18</b>	<b>= Anteiliger Finanzierungsmitteleüberschuss/-bedarf</b>	<b>0,00</b>	<b>-31.600,00</b>	<b>-50.364,38</b>	<b>-18.764,38</b>	<b>-1.563,18</b>	<b>0,00</b>	<b>17.201,20</b>	<b>0,00</b>	

### Finanzrechnung der Investitionsmaßnahmen

Nr.	Teilinvestitionsrechnung Einzahlungs- und Auszahlungsarten	Ergebnis		Fortgeschrieb. Ansatz		Ergebnis		Vergleich Ergeb./ Ansatz (Sp. 3 - 2)		Ergänz. Festlegungen im HH-Vollzug		Ermächtigungsübertragung aus 2018		verfügbare Mittel abzgl. Ergebnis		Ermächtigungsübertragung ins Folgejahr	
		2018 EUR	1	2019 EUR	2	2019 EUR	3	4	5	6	7	8					
<b>Produkt: 28.10.0201-Gemeinschaftsveranstaltungen, Feste</b>																	
<b>Maßnahme: 001-Gemeinschaftsveranstaltungen, Feste allgemein</b>																	
1	+ Einzahlungen aus Investitionszuwendungen	0,00		0,00		0,00		0,00		0,00		0,00		0,00		0,00	
2	+ Einzahlungen aus Investitionsbeiträgen und ähnlichen Entgelten für Investitionstätigkeit	0,00		0,00		0,00		0,00		0,00		0,00		0,00		0,00	
3	+ Einzahlungen aus der Veräußerung von Sachvermögen	0,00		0,00		0,00		0,00		0,00		0,00		0,00		0,00	
4	+ Einzahlungen aus der Veräußerung von Finanzvermögen	0,00		0,00		0,00		0,00		0,00		0,00		0,00		0,00	
5	+ Einzahlungen für sonstige Investitionstätigkeit	0,00		0,00		0,00		0,00		0,00		0,00		0,00		0,00	
<b>6</b>	<b>= Summe der Einzahlungen aus Investitionstätigkeit</b>	<b>0,00</b>		<b>0,00</b>		<b>0,00</b>		<b>0,00</b>		<b>0,00</b>		<b>0,00</b>		<b>0,00</b>		<b>0,00</b>	
7	- Auszahlungen für den Erwerb von Grundstücken und Gebäuden	0,00		0,00		0,00		0,00		0,00		0,00		0,00		0,00	
8	- Auszahlungen für Baumaßnahmen	0,00		0,00		0,00		0,00		0,00		0,00		0,00		0,00	
9	- Auszahlungen für den Erwerb von beweglichem Sachvermögen	0,00		0,00		0,00		0,00		0,00		0,00		0,00		0,00	
10	- Auszahlungen für den Erwerb von Finanzvermögen	0,00		0,00		0,00		0,00		0,00		0,00		0,00		0,00	
11	- Auszahlungen für Investitionsförderungsmaßnahmen	0,00		0,00		0,00		0,00		0,00		0,00		0,00		0,00	
12	- Auszahlungen für den Erwerb von immateriellen Vermögensgegenständen	0,00		0,00		0,00		0,00		0,00		0,00		0,00		0,00	
<b>13</b>	<b>= Summe der Auszahlungen aus Investitionstätigkeit</b>	<b>0,00</b>		<b>0,00</b>		<b>0,00</b>		<b>0,00</b>		<b>0,00</b>		<b>0,00</b>		<b>0,00</b>		<b>0,00</b>	
<b>14</b>	<b>= Saldo aus Investitionstätigkeit</b>	<b>0,00</b>		<b>0,00</b>		<b>0,00</b>		<b>0,00</b>		<b>0,00</b>		<b>0,00</b>		<b>0,00</b>		<b>0,00</b>	
15	- Aktivierte Eigenleistungen	0,00		0,00		0,00		0,00		0,00		0,00		0,00		0,00	
<b>16</b>	<b>= Gesamtkosten der Maßnahme</b>	<b>0,00</b>		<b>0,00</b>		<b>0,00</b>		<b>0,00</b>		<b>0,00</b>		<b>0,00</b>		<b>0,00</b>		<b>0,00</b>	



**Teilergebnisrechnung mit Planvergleich**

**42.10.0000 Sportförderung**

Nr.	Teilergebnisrechnung	Ergebnis		Fortgeschrieb. Ansatz	Ergebnis	Vergleich Ergeb. / Ansatz (Sp. 3 - 2)	Ergänz. Festlegungen im HH-Vollzug	Ermächtigungsübertragung aus	verfügbare Mittel abzgl. Ergebnis	Ermächtigungsübertragung ins Folgejahr
		2018 EUR	2019 EUR							
	<b>Ertrags- und Aufwandsarten</b>	<b>1</b>	<b>2</b>	<b>3</b>	<b>4</b>	<b>5</b>	<b>6</b>	<b>7</b>	<b>8</b>	
1	Steuern und ähnliche Abgaben	0,00	0,00	0,00	0,00	0,00	0,00	0,00	0,00	0,00
2	+ Zuweisungen und Zuwendungen, Umlagen	0,00	0,00	0,00	0,00	0,00	0,00	0,00	0,00	0,00
3	+ Aufgelöste Investitionszuwendungen und -beiträge	0,00	0,00	0,00	0,00	0,00	0,00	0,00	0,00	0,00
4	+ Sonstige Transfererträge	0,00	0,00	0,00	0,00	0,00	0,00	0,00	0,00	0,00
5	+ Entgelte für öffentliche Leistungen oder Einrichtungen	0,00	0,00	0,00	0,00	0,00	0,00	0,00	0,00	0,00
6	+ Sonstige privatrechtliche Leistungsentgelte	0,00	0,00	0,00	0,00	0,00	0,00	0,00	0,00	0,00
7	+ Kostenerstattungen und Kostenumlagen	0,00	0,00	0,00	0,00	0,00	0,00	0,00	0,00	0,00
8	+ Zinsen und ähnliche Erträge	0,00	0,00	0,00	0,00	0,00	0,00	0,00	0,00	0,00
9	+ Aktivierte Eigenleistungen und Bestandsveränderungen	0,00	0,00	0,00	0,00	0,00	0,00	0,00	0,00	0,00
10	+ Sonstige ordentliche Erträge	0,00	0,00	0,00	0,00	0,00	0,00	0,00	0,00	0,00
<b>11</b>	<b>= Anteilige ordentliche Erträge</b>	<b>0,00</b>	<b>0,00</b>	<b>0,00</b>	<b>0,00</b>	<b>0,00</b>	<b>0,00</b>	<b>0,00</b>	<b>0,00</b>	<b>0,00</b>
12	- Personalaufwendungen	0,00	157.000,00	146.781,33	-10.218,67	0,00	0,00	10.218,67	0,00	0,00
13	- Versorgungsaufwendungen	0,00	0,00	0,00	0,00	0,00	0,00	0,00	0,00	0,00
14	- Aufwendungen für Sach- und Dienstleistungen	0,00	20.000,00	13.266,95	-6.733,05	0,00	0,00	6.733,05	0,00	0,00
15	- Abschreibungen	0,00	300,00	437,96	137,96	0,00	0,00	-137,96	0,00	0,00
16	- Zinsen und ähnliche Aufwendungen	0,00	0,00	0,00	0,00	0,00	0,00	0,00	0,00	0,00
17	- Transferaufwendungen	0,00	490.000,00	470.355,47	-19.644,53	-16.258,47	0,00	3.386,06	0,00	0,00
18	- Sonstige ordentliche Aufwendungen	0,00	19.300,00	12.852,72	-6.447,28	0,00	0,00	6.447,28	0,00	0,00
<b>19</b>	<b>= Anteilige ordentliche Aufwendungen</b>	<b>0,00</b>	<b>686.600,00</b>	<b>643.694,43</b>	<b>-42.905,57</b>	<b>-16.258,47</b>	<b>0,00</b>	<b>26.647,10</b>	<b>0,00</b>	<b>0,00</b>
<b>20</b>	<b>= Anteiliges ordentliches Ergebnis</b>	<b>0,00</b>	<b>-686.600,00</b>	<b>-643.694,43</b>	<b>42.905,57</b>	<b>16.258,47</b>	<b>0,00</b>	<b>-26.647,10</b>	<b>0,00</b>	<b>0,00</b>
21	+ Erträge aus internen Leistungen	0,00	6.000,00	0,00	-6.000,00	0,00	0,00	6.000,00	0,00	0,00
22	- Aufwendungen für interne Leistungen	0,00	779.000,00	793.024,88	14.024,88	0,00	0,00	-14.024,88	0,00	0,00
23	- Kalkulatorische Kosten	0,00	0,00	0,00	0,00	0,00	0,00	0,00	0,00	0,00
<b>24</b>	<b>= Kalkulatorisches Ergebnis</b>	<b>0,00</b>	<b>-773.000,00</b>	<b>-793.024,88</b>	<b>-20.024,88</b>	<b>0,00</b>	<b>0,00</b>	<b>20.024,88</b>	<b>0,00</b>	<b>0,00</b>
<b>25</b>	<b>= Nettoressourcenbedarf/-überschuss</b>	<b>0,00</b>	<b>-1.459.600,00</b>	<b>-1.436.719,31</b>	<b>22.880,69</b>	<b>16.258,47</b>	<b>0,00</b>	<b>-6.622,22</b>	<b>0,00</b>	<b>0,00</b>

**Teilfinanzrechnung mit Planvergleich**

**42.10.0000 Sportförderung**

Nr.	Teilfinanzrechnung Einzahlungs- und Auszahlungsarten	Ergebnis		Fortgeschrieb. Ansatz	Ergebnis 2019 EUR	Vergleich Ergeb./ Ansatz Sp. 3 - 2)	Ergänz. Fest- legungen im HH-Vollzug	Ermächtigungs- übertragung aus 2018 EUR	verfügbare Mittel abzgl. Ergebnis	Ermächtigungs- übertragung ins Folgejahr
		2018 EUR	2019 EUR							
1	+ Summe der Einzahlungen aus laufender Verwaltungstätigkeit	0,00	0,00	0,00	0,00	0,00	0,00	0,00	0,00	0,00
2	- Summe der Auszahlungen aus laufender Verwaltungstätigkeit	0,00	634.842,71	686.300,00	634.842,71	-51.457,29	-16.258,47	0,00	35.198,82	0,00
<b>3</b>	<b>= Anteiliger Zahlungsmittelüberschuss/Zahlungsmittelbedarf aus laufender Verwaltungstätigkeit</b>	<b>0,00</b>	<b>-634.842,71</b>	<b>-686.300,00</b>	<b>-634.842,71</b>	<b>51.457,29</b>	<b>16.258,47</b>	<b>0,00</b>	<b>-35.198,82</b>	<b>0,00</b>
4	+ Einzahlungen aus Investitionszuwendungen	0,00	0,00	0,00	0,00	0,00	0,00	0,00	0,00	0,00
5	+ Einzahlungen aus Investitionsbeiträgen und ähnlichen Entgelten für Investitionstätigkeit	0,00	0,00	0,00	0,00	0,00	0,00	0,00	0,00	0,00
6	+ Einzahlungen aus der Veräußerung von Sachvermögen	0,00	0,00	0,00	0,00	0,00	0,00	0,00	0,00	0,00
7	+ Einzahlungen aus der Veräußerung von Finanzvermögen	0,00	7.500,00	7.500,00	7.500,00	0,00	0,00	0,00	0,00	0,00
8	+ Einzahlungen für sonstige Investitionstätigkeit	0,00	0,00	0,00	0,00	0,00	0,00	0,00	0,00	0,00
<b>9</b>	<b>= Summe der Einzahlungen aus Investitionstätigkeit</b>	<b>0,00</b>	<b>7.500,00</b>	<b>7.500,00</b>	<b>7.500,00</b>	<b>0,00</b>	<b>0,00</b>	<b>0,00</b>	<b>0,00</b>	<b>0,00</b>
10	- Auszahlungen für den Erwerb von Grundstücken und Gebäuden	0,00	0,00	0,00	0,00	0,00	0,00	0,00	0,00	0,00
11	- Auszahlungen für Baumaßnahmen	0,00	0,00	0,00	0,00	0,00	0,00	0,00	0,00	0,00
12	- Auszahlungen für den Erwerb von beweglichem Sachvermögen	0,00	0,00	0,00	0,00	0,00	0,00	0,00	0,00	0,00
13	- Auszahlungen für den Erwerb von Finanzvermögen	0,00	0,00	0,00	0,00	0,00	0,00	0,00	0,00	0,00
14	- Auszahlungen für Investitionsförderungsmaßnahmen	0,00	0,00	0,00	0,00	0,00	0,00	0,00	0,00	0,00
15	- Auszahlungen für den Erwerb von immateriellen Vermögensgegenständen	0,00	0,00	0,00	0,00	0,00	0,00	0,00	0,00	0,00
<b>16</b>	<b>= Summe der Auszahlungen aus Investitionstätigkeit</b>	<b>0,00</b>	<b>0,00</b>	<b>0,00</b>	<b>0,00</b>	<b>0,00</b>	<b>0,00</b>	<b>0,00</b>	<b>0,00</b>	<b>0,00</b>
<b>17</b>	<b>= Anteiliger Finanzierungsmitteleüberschuss/-bedarf aus Investitionstätigkeit</b>	<b>0,00</b>	<b>7.500,00</b>	<b>7.500,00</b>	<b>7.500,00</b>	<b>0,00</b>	<b>0,00</b>	<b>0,00</b>	<b>0,00</b>	<b>0,00</b>
<b>18</b>	<b>= Anteiliger Finanzierungsmitteleüberschuss/-bedarf</b>	<b>0,00</b>	<b>-627.342,71</b>	<b>-678.800,00</b>	<b>-627.342,71</b>	<b>51.457,29</b>	<b>16.258,47</b>	<b>0,00</b>	<b>-35.198,82</b>	<b>0,00</b>

### Finanzrechnung der Investitionsmaßnahmen

Nr.	Teilinvestitionsrechnung Einzahlungs- und Auszahlungsarten	Ergebnis		Fortgeschrieb.		Ergebnis		Vergleich		Ermächtigungs-		verfügbare		Ermächtigungs-		
		2018 EUR	1	2019 EUR	2	2019 EUR	3	4	5	2018 EUR	6	7	8			
<b>Produkt: 42.10.0000-Sportförderung</b>																
<b>Maßnahme: 001-Darlehen an Sportunion Neckarsulm</b>																
1	+ Einzahlungen aus Investitionszuwendungen	0,00	0,00	0,00	0,00	0,00	0,00	0,00	0,00	0,00	0,00	0,00	0,00	0,00	0,00	0,00
2	+ Einzahlungen aus Investitionsbeiträgen und ähnlichen Entgelten für Investitionstätigkeit	0,00	0,00	0,00	0,00	0,00	0,00	0,00	0,00	0,00	0,00	0,00	0,00	0,00	0,00	0,00
3	+ Einzahlungen aus der Veräußerung von Sachvermögen	0,00	0,00	0,00	0,00	0,00	0,00	0,00	0,00	0,00	0,00	0,00	0,00	0,00	0,00	0,00
4	+ Einzahlungen aus der Veräußerung von Finanzvermögen	0,00	0,00	7.500,00	0,00	7.500,00	0,00	0,00	0,00	0,00	0,00	0,00	0,00	0,00	0,00	0,00
5	+ Einzahlungen für sonstige Investitionstätigkeit	0,00	0,00	0,00	0,00	0,00	0,00	0,00	0,00	0,00	0,00	0,00	0,00	0,00	0,00	0,00
<b>6</b>	<b>= Summe der Einzahlungen aus Investitionstätigkeit</b>	<b>0,00</b>	<b>0,00</b>	<b>7.500,00</b>	<b>0,00</b>	<b>7.500,00</b>	<b>0,00</b>	<b>0,00</b>	<b>0,00</b>	<b>0,00</b>	<b>0,00</b>	<b>0,00</b>	<b>0,00</b>	<b>0,00</b>	<b>0,00</b>	<b>0,00</b>
7	- Auszahlungen für den Erwerb von Grundstücken und Gebäuden	0,00	0,00	0,00	0,00	0,00	0,00	0,00	0,00	0,00	0,00	0,00	0,00	0,00	0,00	0,00
8	- Auszahlungen für Baumaßnahmen	0,00	0,00	0,00	0,00	0,00	0,00	0,00	0,00	0,00	0,00	0,00	0,00	0,00	0,00	0,00
9	- Auszahlungen für den Erwerb von beweglichem Sachvermögen	0,00	0,00	0,00	0,00	0,00	0,00	0,00	0,00	0,00	0,00	0,00	0,00	0,00	0,00	0,00
10	- Auszahlungen für den Erwerb von Finanzvermögen	0,00	0,00	0,00	0,00	0,00	0,00	0,00	0,00	0,00	0,00	0,00	0,00	0,00	0,00	0,00
11	- Auszahlungen für Investitionsförderungsmaßnahmen	0,00	0,00	0,00	0,00	0,00	0,00	0,00	0,00	0,00	0,00	0,00	0,00	0,00	0,00	0,00
12	- Auszahlungen für den Erwerb von immateriellen Vermögensgegenständen	0,00	0,00	0,00	0,00	0,00	0,00	0,00	0,00	0,00	0,00	0,00	0,00	0,00	0,00	0,00
<b>13</b>	<b>= Summe der Auszahlungen aus Investitionstätigkeit</b>	<b>0,00</b>	<b>0,00</b>	<b>0,00</b>	<b>0,00</b>	<b>0,00</b>	<b>0,00</b>	<b>0,00</b>	<b>0,00</b>	<b>0,00</b>	<b>0,00</b>	<b>0,00</b>	<b>0,00</b>	<b>0,00</b>	<b>0,00</b>	<b>0,00</b>
<b>14</b>	<b>= Saldo aus Investitionstätigkeit</b>	<b>0,00</b>	<b>0,00</b>	<b>7.500,00</b>	<b>0,00</b>	<b>7.500,00</b>	<b>0,00</b>	<b>0,00</b>	<b>0,00</b>	<b>0,00</b>	<b>0,00</b>	<b>0,00</b>	<b>0,00</b>	<b>0,00</b>	<b>0,00</b>	<b>0,00</b>
15	- Aktivierte Eigenleistungen	0,00	0,00	0,00	0,00	0,00	0,00	0,00	0,00	0,00	0,00	0,00	0,00	0,00	0,00	0,00
<b>16</b>	<b>= Gesamtkosten der Maßnahme</b>	<b>0,00</b>	<b>0,00</b>	<b>7.500,00</b>	<b>0,00</b>	<b>7.500,00</b>	<b>0,00</b>	<b>0,00</b>	<b>0,00</b>	<b>0,00</b>	<b>0,00</b>	<b>0,00</b>	<b>0,00</b>	<b>0,00</b>	<b>0,00</b>	<b>0,00</b>

### Finanzrechnung der Investitionsmaßnahmen

Nr.	Teilinvestitionsrechnung	Ergebnis 2018 EUR	Fortgeschrieb. Ansatz 2019 EUR	Ergebnis 2019 EUR	Vergleich Ergeb./ Ansatz (Sp. 3 - 2) EUR	Ergänz. Fest- legungen im HH-Vollzug EUR	Ermächtigungs- übertragung aus 2018 EUR	verfügbare Mittel abzgl. Ergebnis EUR	Ermächtigungs- übertragung ins Folgejahr EUR
		1	2	3	4	5	6	7	8
<b>Produkt: 42.10.0000-Sportförderung</b>									
<b>Maßnahme: 002-Sportförderung Sportvereine</b>									
1	+ Einzahlungen aus Investitionszuwendungen	0,00	0,00	0,00	0,00	0,00	0,00	0,00	0,00
2	+ Einzahlungen aus Investitionsbeiträgen und ähnlichen Entgelten für Investitionstätigkeit	0,00	0,00	0,00	0,00	0,00	0,00	0,00	0,00
3	+ Einzahlungen aus der Veräußerung von Sachvermögen	0,00	0,00	0,00	0,00	0,00	0,00	0,00	0,00
4	+ Einzahlungen aus der Veräußerung von Finanzvermögen	0,00	0,00	0,00	0,00	0,00	0,00	0,00	0,00
5	+ Einzahlungen für sonstige Investitionstätigkeit	0,00	0,00	0,00	0,00	0,00	0,00	0,00	0,00
<b>6</b>	<b>= Summe der Einzahlungen aus Investitionstätigkeit</b>	<b>0,00</b>	<b>0,00</b>	<b>0,00</b>	<b>0,00</b>	<b>0,00</b>	<b>0,00</b>	<b>0,00</b>	<b>0,00</b>
7	- Auszahlungen für den Erwerb von Grundstücken und Gebäuden	0,00	0,00	0,00	0,00	0,00	0,00	0,00	0,00
8	- Auszahlungen für Baumaßnahmen	0,00	0,00	0,00	0,00	0,00	0,00	0,00	0,00
9	- Auszahlungen für den Erwerb von beweglichem Sachvermögen	0,00	0,00	0,00	0,00	0,00	0,00	0,00	0,00
10	- Auszahlungen für den Erwerb von Finanzvermögen	0,00	0,00	0,00	0,00	0,00	0,00	0,00	0,00
11	- Auszahlungen für Investitionsförderungsmaßnahmen	0,00	0,00	0,00	0,00	0,00	0,00	0,00	0,00
12	- Auszahlungen für den Erwerb von immateriellen Vermögensgegenständen	0,00	0,00	0,00	0,00	0,00	0,00	0,00	0,00
<b>13</b>	<b>= Summe der Auszahlungen aus Investitionstätigkeit</b>	<b>0,00</b>	<b>0,00</b>	<b>0,00</b>	<b>0,00</b>	<b>0,00</b>	<b>0,00</b>	<b>0,00</b>	<b>0,00</b>
<b>14</b>	<b>= Saldo aus Investitionstätigkeit</b>	<b>0,00</b>	<b>0,00</b>	<b>0,00</b>	<b>0,00</b>	<b>0,00</b>	<b>0,00</b>	<b>0,00</b>	<b>0,00</b>
15	- Aktivierte Eigenleistungen	0,00	0,00	0,00	0,00	0,00	0,00	0,00	0,00
<b>16</b>	<b>= Gesamtkosten der Maßnahme</b>	<b>0,00</b>	<b>0,00</b>	<b>0,00</b>	<b>0,00</b>	<b>0,00</b>	<b>0,00</b>	<b>0,00</b>	<b>0,00</b>

**Teilergebnisrechnung mit Planvergleich**

**42.40.0300 Bereitstellung von Lehrschwimmbecken**

Nr.	Teilergebnisrechnung	Ergebnis		Fortgeschrieb. Ansatz	Ergebnis	Vergleich Ergeb. / Ansatz (Sp. 3 - 2)	Ergänz. Festlegungen im HH-Vollzug	Ermächtigungsaus 2018 EUR	verfügbare Mittel abzgl. Ergebnis	Ermächtigungsaus übertragung ins Folgejahr
		2018 EUR	2019 EUR							
1		0,00	0,00	0,00	0,00	0,00	0,00	0,00	0,00	0,00
2	Steuern und ähnliche Abgaben	0,00	0,00	0,00	0,00	0,00	0,00	0,00	0,00	0,00
3	+ Zuweisungen und Zuwendungen, Umlagen	0,00	0,00	0,00	0,00	0,00	0,00	0,00	0,00	0,00
4	+ Aufgelöste Investitionszuwendungen und -beiträge	0,00	0,00	0,00	0,00	0,00	0,00	0,00	0,00	0,00
5	+ Sonstige Transfererträge	0,00	0,00	0,00	0,00	0,00	0,00	0,00	0,00	0,00
6	+ Entgelte für öffentliche Leistungen oder Einrichtungen	0,00	0,00	0,00	0,00	0,00	0,00	0,00	0,00	0,00
7	+ Sonstige privatrechtliche Leistungsentgelte	0,00	0,00	450,00	450,00	450,00	0,00	0,00	-450,00	0,00
8	+ Kostenerstattungen und Kostenumlagen	0,00	0,00	0,00	0,00	0,00	0,00	0,00	0,00	0,00
9	+ Zinsen und ähnliche Erträge	0,00	0,00	0,00	0,00	0,00	0,00	0,00	0,00	0,00
10	+ Aktivierte Eigenleistungen und Bestandsveränderungen	0,00	0,00	0,00	0,00	0,00	0,00	0,00	0,00	0,00
11	+ Sonstige ordentliche Erträge	0,00	0,00	0,00	0,00	0,00	0,00	0,00	0,00	0,00
11	<b>= Anteilige ordentliche Erträge</b>	<b>0,00</b>	<b>0,00</b>	<b>450,00</b>	<b>450,00</b>	<b>450,00</b>	<b>0,00</b>	<b>0,00</b>	<b>-450,00</b>	<b>0,00</b>
12	- Personalaufwendungen	0,00	0,00	0,00	0,00	0,00	0,00	0,00	0,00	0,00
13	- Versorgungsaufwendungen	0,00	0,00	0,00	0,00	0,00	0,00	0,00	0,00	0,00
14	- Aufwendungen für Sach- und Dienstleistungen	0,00	86.300,00	51.152,32	-35.147,68	0,00	0,00	0,00	35.147,68	0,00
15	- Abschreibungen	0,00	0,00	0,00	0,00	0,00	0,00	0,00	0,00	0,00
16	- Zinsen und ähnliche Aufwendungen	0,00	0,00	0,00	0,00	0,00	0,00	0,00	0,00	0,00
17	- Transferaufwendungen	0,00	0,00	0,00	0,00	0,00	0,00	0,00	0,00	0,00
18	- Sonstige ordentliche Aufwendungen	0,00	0,00	0,00	0,00	0,00	0,00	0,00	0,00	0,00
19	<b>= Anteilige ordentliche Aufwendungen</b>	<b>0,00</b>	<b>86.300,00</b>	<b>51.152,32</b>	<b>-35.147,68</b>	<b>0,00</b>	<b>0,00</b>	<b>0,00</b>	<b>35.147,68</b>	<b>0,00</b>
20	<b>= Anteiliges ordentliches Ergebnis</b>	<b>0,00</b>	<b>-86.300,00</b>	<b>-50.702,32</b>	<b>35.597,68</b>	<b>0,00</b>	<b>0,00</b>	<b>0,00</b>	<b>-35.597,68</b>	<b>0,00</b>
21	+ Erträge aus internen Leistungen	0,00	0,00	11.085,00	11.085,00	11.085,00	0,00	0,00	-11.085,00	0,00
22	- Aufwendungen für interne Leistungen	0,00	0,00	0,00	0,00	0,00	0,00	0,00	0,00	0,00
23	- Kalkulatorische Kosten	0,00	0,00	0,00	0,00	0,00	0,00	0,00	0,00	0,00
24	<b>= Kalkulatorisches Ergebnis</b>	<b>0,00</b>	<b>0,00</b>	<b>11.085,00</b>	<b>11.085,00</b>	<b>11.085,00</b>	<b>0,00</b>	<b>0,00</b>	<b>-11.085,00</b>	<b>0,00</b>
25	<b>= Nettoressourcenbedarf/-überschuss</b>	<b>0,00</b>	<b>-86.300,00</b>	<b>-39.617,32</b>	<b>46.682,68</b>	<b>46.682,68</b>	<b>0,00</b>	<b>0,00</b>	<b>-46.682,68</b>	<b>0,00</b>

**Teilfinanzrechnung mit Planvergleich**

**42.40.0300 Bereitstellung von Lehrschwimmbecken**

Nr.	Teilfinanzrechnung Einzahlungs- und Auszahlungsarten	Ergebnis		Fortgeschrieb. Ansatz		Ergebnis		Vergleich Ergeb./ Ansatz Sp. 3 - 2)		Ergänz. Fest- legungen im HH-Vollzug		Ermächtigungs- übertragung aus 2018		verfügbare Mittel abzgl. Ergebnis		Ermächtigungs- übertragung ins Folgejahr	
		2018 EUR	2019 EUR	2019 EUR	2019 EUR	2019 EUR	2019 EUR	2018 EUR	2018 EUR	2018 EUR	2018 EUR	2018 EUR	2018 EUR	2018 EUR	2018 EUR	2018 EUR	2018 EUR
1	+ Summe der Einzahlungen aus laufender Verwaltungstätigkeit	0,00	0,00	0,00	450,00	450,00	0,00	450,00	0,00	0,00	0,00	0,00	0,00	-450,00	0,00	0,00	
2	- Summe der Auszahlungen aus laufender Verwaltungstätigkeit	0,00	86.300,00	49.427,85	-36.872,15	-36.872,15	0,00	-36.872,15	0,00	0,00	0,00	0,00	36.872,15	0,00	0,00		
3	= Anteiliger Zahlungsmittelüberschuss/Zahlungsmittelbedarf aus laufender Verwaltungstätigkeit	0,00	-86.300,00	-48.977,85	37.322,15	37.322,15	0,00	37.322,15	0,00	0,00	0,00	0,00	-37.322,15	0,00	0,00		
4	+ Einzahlungen aus Investitionszuwendungen	0,00	0,00	0,00	0,00	0,00	0,00	0,00	0,00	0,00	0,00	0,00	0,00	0,00	0,00		
5	+ Einzahlungen aus Investitionsbeiträgen und ähnlichen Entgelten für Investitionstätigkeit	0,00	0,00	0,00	0,00	0,00	0,00	0,00	0,00	0,00	0,00	0,00	0,00	0,00	0,00		
6	+ Einzahlungen aus der Veräußerung von Sachvermögen	0,00	0,00	0,00	0,00	0,00	0,00	0,00	0,00	0,00	0,00	0,00	0,00	0,00	0,00		
7	+ Einzahlungen aus der Veräußerung von Finanzvermögen	0,00	0,00	0,00	0,00	0,00	0,00	0,00	0,00	0,00	0,00	0,00	0,00	0,00	0,00		
8	+ Einzahlungen für sonstige Investitionstätigkeit	0,00	0,00	0,00	0,00	0,00	0,00	0,00	0,00	0,00	0,00	0,00	0,00	0,00	0,00		
9	= Summe der Einzahlungen aus Investitionstätigkeit	0,00	0,00	0,00	0,00	0,00	0,00	0,00	0,00	0,00	0,00	0,00	0,00	0,00	0,00		
10	- Auszahlungen für den Erwerb von Grundstücken und Gebäuden	0,00	0,00	0,00	0,00	0,00	0,00	0,00	0,00	0,00	0,00	0,00	0,00	0,00	0,00		
11	- Auszahlungen für Baumaßnahmen	0,00	0,00	0,00	0,00	0,00	0,00	0,00	0,00	0,00	0,00	0,00	0,00	0,00	0,00		
12	- Auszahlungen für den Erwerb von beweglichem Sachvermögen	0,00	0,00	0,00	0,00	0,00	0,00	0,00	0,00	0,00	0,00	0,00	0,00	0,00	0,00		
13	- Auszahlungen für den Erwerb von Finanzvermögen	0,00	0,00	0,00	0,00	0,00	0,00	0,00	0,00	0,00	0,00	0,00	0,00	0,00	0,00		
14	- Auszahlungen für Investitionsförderungsmaßnahmen	0,00	0,00	0,00	0,00	0,00	0,00	0,00	0,00	0,00	0,00	0,00	0,00	0,00	0,00		
15	- Auszahlungen für den Erwerb von immateriellen Vermögensgegenständen	0,00	0,00	0,00	0,00	0,00	0,00	0,00	0,00	0,00	0,00	0,00	0,00	0,00	0,00		
16	= Summe der Auszahlungen aus Investitionstätigkeit	0,00	0,00	0,00	0,00	0,00	0,00	0,00	0,00	0,00	0,00	0,00	0,00	0,00	0,00		
17	= Anteiliger Finanzierungsmittelüberschuss/-bedarf aus Investitionstätigkeit	0,00	0,00	0,00	0,00	0,00	0,00	0,00	0,00	0,00	0,00	0,00	0,00	0,00	0,00		
18	= Anteiliger Finanzierungsmittelüberschuss/-bedarf	0,00	-86.300,00	-48.977,85	37.322,15	37.322,15	0,00	37.322,15	0,00	0,00	0,00	0,00	-37.322,15	0,00	0,00		

**Teilergebnisrechnung mit Planvergleich**

**42.41.0000 Bereitstellung von Sportanlagen**

Nr.	Teilergebnisrechnung	Ergebnis								
		2018 EUR	2019 EUR	Fortgeschrieb. Ansatz	2019 EUR	Ergebnis	Vergleich Ergeb. / Ansatz (Sp. 3 - 2)	Ergänz. Fest- legungen im HH-Vollzug	2018 EUR	verfügbare Mittel abzgl. Ergebnis
	Ertrags- und Aufwandsarten	1	2	3	4	5	6	7	8	
1	Steuern und ähnliche Abgaben	0,00	0,00	0,00	0,00	0,00	0,00	0,00	0,00	0,00
2	+ Zuweisungen und Zuwendungen, Umlagen	0,00	0,00	53.721,28	53.721,28	0,00	0,00	-53.721,28	0,00	0,00
3	+ Aufgelöste Investitionszuwendungen und -beiträge	0,00	17.300,00	17.312,96	12,96	0,00	0,00	-12,96	0,00	0,00
4	+ Sonstige Transfererträge	0,00	0,00	0,00	0,00	0,00	0,00	0,00	0,00	0,00
5	+ Entgelte für öffentliche Leistungen oder Einrichtungen	0,00	3.000,00	10.737,12	7.737,12	0,00	0,00	-7.737,12	0,00	0,00
6	+ Sonstige privatrechtliche Leistungsentgelte	0,00	28.000,00	45.809,37	17.809,37	0,00	0,00	-17.809,37	0,00	0,00
7	+ Kostenerstattungen und Kostenumlagen	0,00	0,00	0,00	0,00	0,00	0,00	0,00	0,00	0,00
8	+ Zinsen und ähnliche Erträge	0,00	0,00	0,00	0,00	0,00	0,00	0,00	0,00	0,00
9	+ Aktivierte Eigenleistungen und Bestandsveränderungen	0,00	0,00	0,00	0,00	0,00	0,00	0,00	0,00	0,00
10	+ Sonstige ordentliche Erträge	0,00	0,00	0,00	0,00	0,00	0,00	0,00	0,00	0,00
<b>11</b>	<b>= Anteilige ordentliche Erträge</b>	<b>0,00</b>	<b>48.300,00</b>	<b>127.580,73</b>	<b>79.280,73</b>	<b>0,00</b>	<b>0,00</b>	<b>-79.280,73</b>	<b>0,00</b>	<b>0,00</b>
12	- Personalaufwendungen	0,00	359.900,00	390.194,72	30.294,72	0,00	0,00	-30.294,72	0,00	0,00
13	- Versorgungsaufwendungen	0,00	0,00	0,00	0,00	0,00	0,00	0,00	0,00	0,00
14	- Aufwendungen für Sach- und Dienstleistungen	0,00	1.504.600,00	1.547.800,27	43.200,27	0,00	0,00	-43.200,27	0,00	0,00
15	- Abschreibungen	0,00	623.900,00	681.836,77	57.936,77	0,00	0,00	-57.936,77	0,00	0,00
16	- Zinsen und ähnliche Aufwendungen	0,00	0,00	0,00	0,00	0,00	0,00	0,00	0,00	0,00
17	- Transferaufwendungen	0,00	0,00	0,00	0,00	0,00	0,00	0,00	0,00	0,00
18	- Sonstige ordentliche Aufwendungen	0,00	8.200,00	5.097,55	-3.102,45	0,00	0,00	3.102,45	0,00	0,00
<b>19</b>	<b>= Anteilige ordentliche Aufwendungen</b>	<b>0,00</b>	<b>2.496.600,00</b>	<b>2.624.929,31</b>	<b>128.329,31</b>	<b>0,00</b>	<b>0,00</b>	<b>-128.329,31</b>	<b>0,00</b>	<b>0,00</b>
<b>20</b>	<b>= Anteiliges ordentliches Ergebnis</b>	<b>0,00</b>	<b>-2.448.300,00</b>	<b>-2.497.348,58</b>	<b>-49.048,58</b>	<b>0,00</b>	<b>0,00</b>	<b>49.048,58</b>	<b>0,00</b>	<b>0,00</b>
21	+ Erträge aus internen Leistungen	0,00	1.067.700,00	1.066.095,79	-1.604,21	0,00	0,00	1.604,21	0,00	0,00
22	- Aufwendungen für interne Leistungen	0,00	411.300,00	267.614,46	-143.685,54	0,00	0,00	143.685,54	0,00	0,00
23	- Kalkulatorische Kosten	0,00	0,00	0,00	0,00	0,00	0,00	0,00	0,00	0,00
<b>24</b>	<b>= Kalkulatorisches Ergebnis</b>	<b>0,00</b>	<b>656.400,00</b>	<b>798.481,33</b>	<b>142.081,33</b>	<b>0,00</b>	<b>0,00</b>	<b>-142.081,33</b>	<b>0,00</b>	<b>0,00</b>
<b>25</b>	<b>= Nettoressourcenbedarf/-überschuss</b>	<b>0,00</b>	<b>-1.791.900,00</b>	<b>-1.698.867,25</b>	<b>93.032,75</b>	<b>0,00</b>	<b>0,00</b>	<b>-93.032,75</b>	<b>0,00</b>	<b>0,00</b>

**Teilfinanzrechnung mit Planvergleich**

**42.41.0000 Bereitstellung von Sportanlagen**

Nr.	Teilfinanzrechnung Einzahlungs- und Auszahlungsarten	Ergebnis				Vergleich Ergeb./ Ansatz Sp. 3 - 2)	Ergänz. Fest- legungen im HH-Vollzug	Ermächtigungs- übertragung aus 2018 EUR	verfügbare Mittel abzgl. Ergebnis	Ermächtigungs- übertragung ins Folgejahr
		2018 EUR	2019 EUR	2019 EUR	EUR					
1	+ Summe der Einzahlungen aus laufender Verwaltungstätigkeit	0,00	31.000,00	207.488,16	176.488,16	0,00	0,00	-176.488,16	0,00	
2	- Summe der Auszahlungen aus laufender Verwaltungstätigkeit	0,00	1.872.700,00	1.911.071,00	38.371,00	0,00	0,00	-38.371,00	0,00	
<b>3</b>	<b>= Anteiliger Zahlungsmittelüberschuss/Zahlungsmittelbedarf aus laufender Verwaltungstätigkeit</b>	<b>0,00</b>	<b>-1.841.700,00</b>	<b>-1.703.582,84</b>	<b>138.117,16</b>	<b>0,00</b>	<b>0,00</b>	<b>-138.117,16</b>	<b>0,00</b>	
4	+ Einzahlungen aus Investitionszuwendungen	0,00	0,00	0,00	0,00	0,00	0,00	0,00	0,00	
5	+ Einzahlungen aus Investitionsbeiträgen und ähnlichen Entgelten für Investitionstätigkeit	0,00	0,00	0,00	0,00	0,00	0,00	0,00	0,00	
6	+ Einzahlungen aus der Veräußerung von Sachvermögen	0,00	0,00	0,00	0,00	0,00	0,00	0,00	0,00	
7	+ Einzahlungen aus der Veräußerung von Finanzvermögen	0,00	0,00	0,00	0,00	0,00	0,00	0,00	0,00	
8	+ Einzahlungen für sonstige Investitionstätigkeit	0,00	0,00	0,00	0,00	0,00	0,00	0,00	0,00	
<b>9</b>	<b>= Summe der Einzahlungen aus Investitionstätigkeit</b>	<b>0,00</b>	<b>0,00</b>	<b>0,00</b>	<b>0,00</b>	<b>0,00</b>	<b>0,00</b>	<b>0,00</b>	<b>0,00</b>	
10	- Auszahlungen für den Erwerb von Grundstücken und Gebäuden	0,00	0,00	0,00	0,00	0,00	0,00	0,00	0,00	
11	- Auszahlungen für Baumaßnahmen	0,00	90.000,00	3.595,50	-86.404,50	-86.404,50	0,00	0,00	0,00	
12	- Auszahlungen für den Erwerb von beweglichem Sachvermögen	0,00	64.500,00	36.555,70	-27.944,30	-17.977,10	0,00	9.967,20	0,00	
13	- Auszahlungen für den Erwerb von Finanzvermögen	0,00	0,00	0,00	0,00	0,00	0,00	0,00	0,00	
14	- Auszahlungen für Investitionsförderungsmaßnahmen	0,00	0,00	0,00	0,00	0,00	0,00	0,00	0,00	
15	- Auszahlungen für den Erwerb von immateriellen Vermögensgegenständen	0,00	0,00	0,00	0,00	0,00	0,00	0,00	0,00	
<b>16</b>	<b>= Summe der Auszahlungen aus Investitionstätigkeit</b>	<b>0,00</b>	<b>154.500,00</b>	<b>40.151,20</b>	<b>-114.348,80</b>	<b>-104.381,60</b>	<b>0,00</b>	<b>9.967,20</b>	<b>0,00</b>	
<b>17</b>	<b>= Anteiliger Finanzierungsmittelüberschuss/-bedarf aus Investitionstätigkeit</b>	<b>0,00</b>	<b>-154.500,00</b>	<b>-40.151,20</b>	<b>114.348,80</b>	<b>104.381,60</b>	<b>0,00</b>	<b>-9.967,20</b>	<b>0,00</b>	
<b>18</b>	<b>= Anteiliger Finanzierungsmittelüberschuss/-bedarf</b>	<b>0,00</b>	<b>-1.996.200,00</b>	<b>-1.743.734,04</b>	<b>252.465,96</b>	<b>104.381,60</b>	<b>0,00</b>	<b>-148.084,36</b>	<b>0,00</b>	



**Finanzrechnung der Investitionsmaßnahmen**

Nr.	Teilinvestitionsrechnung Einzahlungs- und Auszahlungsarten	Ergebnis		Fortgeschrieb. Ansatz		Ergebnis		Vergleich Ergeb./ Ansatz (Sp. 3 - 2)		Ergänz. Festlegungen im HH-Vollzug		Ermächtigungsübertragung aus 2018		verfügbare Mittel abzgl. Ergebnis		Ermächtigungsübertragung ins Folgejahr		
		2018 EUR	1	2019 EUR	2	2019 EUR	3	4	5	6	7	8						
<b>Produkt: 42.41.0000-Bereitstellung von Sportanlagen</b>																		
<b>Maßnahme: 001-Sporthallen allgemein</b>																		
1	+ Einzahlungen aus Investitionszuwendungen	0,00		0,00		0,00		0,00		0,00		0,00		0,00		0,00		0,00
2	+ Einzahlungen aus Investitionsbeiträgen und ähnlichen Entgelten für Investitionstätigkeit	0,00		0,00		0,00		0,00		0,00		0,00		0,00		0,00		0,00
3	+ Einzahlungen aus der Veräußerung von Sachvermögen	0,00		0,00		0,00		0,00		0,00		0,00		0,00		0,00		0,00
4	+ Einzahlungen aus der Veräußerung von Finanzvermögen	0,00		0,00		0,00		0,00		0,00		0,00		0,00		0,00		0,00
5	+ Einzahlungen für sonstige Investitionstätigkeit	0,00		0,00		0,00		0,00		0,00		0,00		0,00		0,00		0,00
<b>6</b>	<b>= Summe der Einzahlungen aus Investitionstätigkeit</b>	<b>0,00</b>		<b>0,00</b>		<b>0,00</b>		<b>0,00</b>		<b>0,00</b>		<b>0,00</b>		<b>0,00</b>		<b>0,00</b>		<b>0,00</b>
7	- Auszahlungen für den Erwerb von Grundstücken und Gebäuden	0,00		0,00		0,00		0,00		0,00		0,00		0,00		0,00		0,00
8	- Auszahlungen für Baumaßnahmen	0,00		0,00		0,00		0,00		0,00		0,00		0,00		0,00		0,00
9	- Auszahlungen für den Erwerb von beweglichem Sachvermögen	0,00		0,00		0,00		0,00		0,00		0,00		0,00		0,00		0,00
10	- Auszahlungen für den Erwerb von Finanzvermögen	0,00		0,00		0,00		0,00		0,00		0,00		0,00		0,00		0,00
11	- Auszahlungen für Investitionsförderungsmaßnahmen	0,00		0,00		0,00		0,00		0,00		0,00		0,00		0,00		0,00
12	- Auszahlungen für den Erwerb von immateriellen Vermögensgegenständen	0,00		0,00		0,00		0,00		0,00		0,00		0,00		0,00		0,00
<b>13</b>	<b>= Summe der Auszahlungen aus Investitionstätigkeit</b>	<b>0,00</b>		<b>0,00</b>		<b>0,00</b>		<b>0,00</b>		<b>0,00</b>		<b>0,00</b>		<b>0,00</b>		<b>0,00</b>		<b>0,00</b>
<b>14</b>	<b>= Saldo aus Investitionstätigkeit</b>	<b>0,00</b>		<b>0,00</b>		<b>0,00</b>		<b>0,00</b>		<b>0,00</b>		<b>0,00</b>		<b>0,00</b>		<b>0,00</b>		<b>0,00</b>
15	- Aktivierte Eigenleistungen	0,00		0,00		0,00		0,00		0,00		0,00		0,00		0,00		0,00
<b>16</b>	<b>= Gesamtkosten der Maßnahme</b>	<b>0,00</b>		<b>0,00</b>		<b>0,00</b>		<b>0,00</b>		<b>0,00</b>		<b>0,00</b>		<b>0,00</b>		<b>0,00</b>		<b>0,00</b>

### Finanzrechnung der Investitionsmaßnahmen

Nr.	Teilinvestitionsrechnung	Ergebnis 2018 EUR	Fortgeschrieb. Ansatz 2019 EUR	Ergebnis 2019 EUR	Vergleich Ergeb./ Ansatz (Sp. 3 - 2) EUR	Ergänz. Fest- legungen im HH-Vollzug EUR	Ermächtigungs- übertragung aus 2018 EUR	verfügbare Mittel abzgl. Ergebnis EUR	Ermächtigungs- übertragung ins Folgejahr EUR
		1	2	3	4	5	6	7	8
<b>Produkt: Maßnahme: 42.41.0000-Bereitstellung von Sportanlagen 002-Amorbachturnhalle</b>									
1	+ Einzahlungen aus Investitionszuwendungen	0,00	0,00	0,00	0,00	0,00	0,00	0,00	0,00
2	+ Einzahlungen aus Investitionsbeiträgen und ähnlichen Entgelten für Investitionstätigkeit	0,00	0,00	0,00	0,00	0,00	0,00	0,00	0,00
3	+ Einzahlungen aus der Veräußerung von Sachvermögen	0,00	0,00	0,00	0,00	0,00	0,00	0,00	0,00
4	+ Einzahlungen aus der Veräußerung von Finanzvermögen	0,00	0,00	0,00	0,00	0,00	0,00	0,00	0,00
5	+ Einzahlungen für sonstige Investitionstätigkeit	0,00	0,00	0,00	0,00	0,00	0,00	0,00	0,00
<b>6</b>	<b>= Summe der Einzahlungen aus Investitionstätigkeit</b>	<b>0,00</b>	<b>0,00</b>	<b>0,00</b>	<b>0,00</b>	<b>0,00</b>	<b>0,00</b>	<b>0,00</b>	<b>0,00</b>
7	- Auszahlungen für den Erwerb von Grundstücken und Gebäuden	0,00	0,00	0,00	0,00	0,00	0,00	0,00	0,00
8	- Auszahlungen für Baumaßnahmen	0,00	0,00	0,00	0,00	0,00	0,00	0,00	0,00
9	- Auszahlungen für den Erwerb von beweglichem Sachvermögen	0,00	0,00	0,00	0,00	0,00	0,00	0,00	0,00
10	- Auszahlungen für den Erwerb von Finanzvermögen	0,00	0,00	0,00	0,00	0,00	0,00	0,00	0,00
11	- Auszahlungen für Investitionsförderungsmaßnahmen	0,00	0,00	0,00	0,00	0,00	0,00	0,00	0,00
12	- Auszahlungen für den Erwerb von immateriellen Vermögensgegenständen	0,00	0,00	0,00	0,00	0,00	0,00	0,00	0,00
<b>13</b>	<b>= Summe der Auszahlungen aus Investitionstätigkeit</b>	<b>0,00</b>	<b>0,00</b>	<b>0,00</b>	<b>0,00</b>	<b>0,00</b>	<b>0,00</b>	<b>0,00</b>	<b>0,00</b>
<b>14</b>	<b>= Saldo aus Investitionstätigkeit</b>	<b>0,00</b>	<b>0,00</b>	<b>0,00</b>	<b>0,00</b>	<b>0,00</b>	<b>0,00</b>	<b>0,00</b>	<b>0,00</b>
15	- Aktivierte Eigenleistungen	0,00	0,00	0,00	0,00	0,00	0,00	0,00	0,00
<b>16</b>	<b>= Gesamtkosten der Maßnahme</b>	<b>0,00</b>	<b>0,00</b>	<b>0,00</b>	<b>0,00</b>	<b>0,00</b>	<b>0,00</b>	<b>0,00</b>	<b>0,00</b>

### Finanzrechnung der Investitionsmaßnahmen

Nr.	Teilinvestitionsrechnung Einzahlungs- und Auszahlungsarten	Ergebnis		Fortgeschrieb. Ansatz		Ergebnis		Vergleich Ergeb./ Ansatz (Sp. 3 - 2)		Ergänz. Festlegungen im HH-Vollzug		Ermächtigungsübertragung aus 2018		verfügbare Mittel abzgl. Ergebnis		Ermächtigungsübertragung ins Folgejahr	
		2018 EUR	1	2019 EUR	2	2019 EUR	3	4	5	6	7	8					
<b>Produkt: 42.41.0000-Bereitstellung von Sportanlagen</b>																	
<b>Maßnahme: 003-Sulturnhalle</b>																	
1	+ Einzahlungen aus Investitionszuwendungen	0,00		0,00		0,00		0,00		0,00		0,00		0,00		0,00	
2	+ Einzahlungen aus Investitionsbeiträgen und ähnlichen Entgelten für Investitionstätigkeit	0,00		0,00		0,00		0,00		0,00		0,00		0,00		0,00	
3	+ Einzahlungen aus der Veräußerung von Sachvermögen	0,00		0,00		0,00		0,00		0,00		0,00		0,00		0,00	
4	+ Einzahlungen aus der Veräußerung von Finanzvermögen	0,00		0,00		0,00		0,00		0,00		0,00		0,00		0,00	
5	+ Einzahlungen für sonstige Investitionstätigkeit	0,00		0,00		0,00		0,00		0,00		0,00		0,00		0,00	
<b>6</b>	<b>= Summe der Einzahlungen aus Investitionstätigkeit</b>	<b>0,00</b>		<b>0,00</b>		<b>0,00</b>		<b>0,00</b>		<b>0,00</b>		<b>0,00</b>		<b>0,00</b>		<b>0,00</b>	
7	- Auszahlungen für den Erwerb von Grundstücken und Gebäuden	0,00		0,00		0,00		0,00		0,00		0,00		0,00		0,00	
8	- Auszahlungen für Baumaßnahmen	0,00		0,00		0,00		0,00		0,00		0,00		0,00		0,00	
9	- Auszahlungen für den Erwerb von beweglichem Sachvermögen	0,00		0,00		0,00		0,00		0,00		0,00		0,00		0,00	
10	- Auszahlungen für den Erwerb von Finanzvermögen	0,00		0,00		0,00		0,00		0,00		0,00		0,00		0,00	
11	- Auszahlungen für Investitionsförderungsmaßnahmen	0,00		0,00		0,00		0,00		0,00		0,00		0,00		0,00	
12	- Auszahlungen für den Erwerb von immateriellen Vermögensgegenständen	0,00		0,00		0,00		0,00		0,00		0,00		0,00		0,00	
<b>13</b>	<b>= Summe der Auszahlungen aus Investitionstätigkeit</b>	<b>0,00</b>		<b>0,00</b>		<b>0,00</b>		<b>0,00</b>		<b>0,00</b>		<b>0,00</b>		<b>0,00</b>		<b>0,00</b>	
<b>14</b>	<b>= Saldo aus Investitionstätigkeit</b>	<b>0,00</b>		<b>0,00</b>		<b>0,00</b>		<b>0,00</b>		<b>0,00</b>		<b>0,00</b>		<b>0,00</b>		<b>0,00</b>	
15	- Aktivierte Eigenleistungen	0,00		0,00		0,00		0,00		0,00		0,00		0,00		0,00	
<b>16</b>	<b>= Gesamtkosten der Maßnahme</b>	<b>0,00</b>		<b>0,00</b>		<b>0,00</b>		<b>0,00</b>		<b>0,00</b>		<b>0,00</b>		<b>0,00</b>		<b>0,00</b>	

### Finanzrechnung der Investitionsmaßnahmen

Nr.	Teilinvestitionsrechnung	Ergebnis 2018 EUR	Fortgeschrieb. Ansatz 2019 EUR	Ergebnis 2019 EUR	Vergleich Ergeb./ Ansatz (Sp. 3 - 2) EUR	Ergänz. Fest- legungen im HH-Vollzug EUR	Ermächtigungs- übertragung aus 2018 EUR	verfügbare Mittel abzgl. Ergebnis EUR	Ermächtigungs- übertragung ins Folgejahr EUR
		1	2	3	4	5	6	7	8
<b>Produkt: Maßnahme: 42.41.0000-Bereitstellung von Sportanlagen 004-Ballei</b>									
1	+ Einzahlungen aus Investitionszuwendungen	0,00	0,00	0,00	0,00	0,00	0,00	0,00	0,00
2	+ Einzahlungen aus Investitionsbeiträgen und ähnlichen Entgelten für Investitionstätigkeit	0,00	0,00	0,00	0,00	0,00	0,00	0,00	0,00
3	+ Einzahlungen aus der Veräußerung von Sachvermögen	0,00	0,00	0,00	0,00	0,00	0,00	0,00	0,00
4	+ Einzahlungen aus der Veräußerung von Finanzvermögen	0,00	0,00	0,00	0,00	0,00	0,00	0,00	0,00
5	+ Einzahlungen für sonstige Investitionstätigkeit	0,00	0,00	0,00	0,00	0,00	0,00	0,00	0,00
<b>6</b>	<b>= Summe der Einzahlungen aus Investitionstätigkeit</b>	<b>0,00</b>	<b>0,00</b>	<b>0,00</b>	<b>0,00</b>	<b>0,00</b>	<b>0,00</b>	<b>0,00</b>	<b>0,00</b>
7	- Auszahlungen für den Erwerb von Grundstücken und Gebäuden	0,00	0,00	0,00	0,00	0,00	0,00	0,00	0,00
8	- Auszahlungen für Baumaßnahmen	0,00	0,00	0,00	0,00	0,00	0,00	0,00	0,00
9	- Auszahlungen für den Erwerb von beweglichem Sachvermögen	0,00	3.000,00	1.843,19	-1.156,81	0,00	0,00	1.156,81	0,00
10	- Auszahlungen für den Erwerb von Finanzvermögen	0,00	0,00	0,00	0,00	0,00	0,00	0,00	0,00
11	- Auszahlungen für Investitionsförderungsmaßnahmen	0,00	0,00	0,00	0,00	0,00	0,00	0,00	0,00
12	- Auszahlungen für den Erwerb von immateriellen Vermögensgegenständen	0,00	0,00	0,00	0,00	0,00	0,00	0,00	0,00
<b>13</b>	<b>= Summe der Auszahlungen aus Investitionstätigkeit</b>	<b>0,00</b>	<b>3.000,00</b>	<b>1.843,19</b>	<b>-1.156,81</b>	<b>0,00</b>	<b>0,00</b>	<b>1.156,81</b>	<b>0,00</b>
<b>14</b>	<b>= Saldo aus Investitionstätigkeit</b>	<b>0,00</b>	<b>-3.000,00</b>	<b>-1.843,19</b>	<b>1.156,81</b>	<b>0,00</b>	<b>0,00</b>	<b>-1.156,81</b>	<b>0,00</b>
15	- Aktivierte Eigenleistungen	0,00	0,00	0,00	0,00	0,00	0,00	0,00	0,00
<b>16</b>	<b>= Gesamtkosten der Maßnahme</b>	<b>0,00</b>	<b>-3.000,00</b>	<b>-1.843,19</b>	<b>1.156,81</b>	<b>0,00</b>	<b>0,00</b>	<b>-1.156,81</b>	<b>0,00</b>

### Finanzrechnung der Investitionsmaßnahmen

Nr.	Teilinvestitionsrechnung	Ergebnis 2018 EUR	Fortgeschrieb. Ansatz 2019 EUR	Ergebnis 2019 EUR	Vergleich Ergeb./ Ansatz (Sp. 3 - 2) EUR	Ergänz. Fest- legungen im HH-Vollzug EUR	Ermächtigungs- übertragung aus 2018 EUR	verfügbare Mittel abzgl. Ergebnis EUR	Ermächtigungs- übertragung ins Folgejahr EUR
		1	2	3	4	5	6	7	8
<b>Produkt:</b> 42.41.0000-Bereitstellung von Sportanlagen									
<b>Maßnahme:</b> 005-Eberwinhalle									
1	+ Einzahlungen aus Investitionszuwendungen	0,00	0,00	0,00	0,00	0,00	0,00	0,00	0,00
2	+ Einzahlungen aus Investitionsbeiträgen und ähnlichen Entgelten für Investitionstätigkeit	0,00	0,00	0,00	0,00	0,00	0,00	0,00	0,00
3	+ Einzahlungen aus der Veräußerung von Sachvermögen	0,00	0,00	0,00	0,00	0,00	0,00	0,00	0,00
4	+ Einzahlungen aus der Veräußerung von Finanzvermögen	0,00	0,00	0,00	0,00	0,00	0,00	0,00	0,00
5	+ Einzahlungen für sonstige Investitionstätigkeit	0,00	0,00	0,00	0,00	0,00	0,00	0,00	0,00
<b>6</b>	<b>= Summe der Einzahlungen aus Investitionstätigkeit</b>	<b>0,00</b>	<b>0,00</b>	<b>0,00</b>	<b>0,00</b>	<b>0,00</b>	<b>0,00</b>	<b>0,00</b>	<b>0,00</b>
7	- Auszahlungen für den Erwerb von Grundstücken und Gebäuden	0,00	0,00	0,00	0,00	0,00	0,00	0,00	0,00
8	- Auszahlungen für Baumaßnahmen	0,00	0,00	0,00	0,00	0,00	0,00	0,00	0,00
9	- Auszahlungen für den Erwerb von beweglichem Sachvermögen	0,00	0,00	0,00	0,00	0,00	0,00	0,00	0,00
10	- Auszahlungen für den Erwerb von Finanzvermögen	0,00	0,00	0,00	0,00	0,00	0,00	0,00	0,00
11	- Auszahlungen für Investitionsförderungsmaßnahmen	0,00	0,00	0,00	0,00	0,00	0,00	0,00	0,00
12	- Auszahlungen für den Erwerb von immateriellen Vermögensgegenständen	0,00	0,00	0,00	0,00	0,00	0,00	0,00	0,00
<b>13</b>	<b>= Summe der Auszahlungen aus Investitionstätigkeit</b>	<b>0,00</b>	<b>0,00</b>	<b>0,00</b>	<b>0,00</b>	<b>0,00</b>	<b>0,00</b>	<b>0,00</b>	<b>0,00</b>
<b>14</b>	<b>= Saldo aus Investitionstätigkeit</b>	<b>0,00</b>	<b>0,00</b>	<b>0,00</b>	<b>0,00</b>	<b>0,00</b>	<b>0,00</b>	<b>0,00</b>	<b>0,00</b>
15	- Aktivierte Eigenleistungen	0,00	0,00	0,00	0,00	0,00	0,00	0,00	0,00
<b>16</b>	<b>= Gesamtkosten der Maßnahme</b>	<b>0,00</b>	<b>0,00</b>	<b>0,00</b>	<b>0,00</b>	<b>0,00</b>	<b>0,00</b>	<b>0,00</b>	<b>0,00</b>

### Finanzrechnung der Investitionsmaßnahmen

Nr.	Teilinvestitionsrechnung	Ergebnis 2018 EUR	Fortgeschrieb. Ansatz 2019 EUR	Ergebnis 2019 EUR	Vergleich Ergeb./ Ansatz (Sp. 3 - 2) EUR	Ergänz. Fest- legungen im HH-Vollzug EUR	Ermächtigungs- übertragung aus 2018 EUR	verfügbare Mittel abzgl. Ergebnis EUR	Ermächtigungs- übertragung ins Folgejahr EUR
		1	2	3	4	5	6	7	8
<b>Produkt: Maßnahme: 42.41.0000-Bereitstellung von Sportanlagen 006-Hüttberghalle</b>									
1	+ Einzahlungen aus Investitionszuwendungen	0,00	0,00	0,00	0,00	0,00	0,00	0,00	0,00
2	+ Einzahlungen aus Investitionsbeiträgen und ähnlichen Entgelten für Investitionstätigkeit	0,00	0,00	0,00	0,00	0,00	0,00	0,00	0,00
3	+ Einzahlungen aus der Veräußerung von Sachvermögen	0,00	0,00	0,00	0,00	0,00	0,00	0,00	0,00
4	+ Einzahlungen aus der Veräußerung von Finanzvermögen	0,00	0,00	0,00	0,00	0,00	0,00	0,00	0,00
5	+ Einzahlungen für sonstige Investitionstätigkeit	0,00	0,00	0,00	0,00	0,00	0,00	0,00	0,00
<b>6</b>	<b>= Summe der Einzahlungen aus Investitionstätigkeit</b>	<b>0,00</b>	<b>0,00</b>	<b>0,00</b>	<b>0,00</b>	<b>0,00</b>	<b>0,00</b>	<b>0,00</b>	<b>0,00</b>
7	- Auszahlungen für den Erwerb von Grundstücken und Gebäuden	0,00	0,00	0,00	0,00	0,00	0,00	0,00	0,00
8	- Auszahlungen für Baumaßnahmen	0,00	0,00	0,00	0,00	0,00	0,00	0,00	0,00
9	- Auszahlungen für den Erwerb von beweglichem Sachvermögen	0,00	1.500,00	1.313,59	-186,41	0,00	0,00	186,41	0,00
10	- Auszahlungen für den Erwerb von Finanzvermögen	0,00	0,00	0,00	0,00	0,00	0,00	0,00	0,00
11	- Auszahlungen für Investitionsförderungsmaßnahmen	0,00	0,00	0,00	0,00	0,00	0,00	0,00	0,00
12	- Auszahlungen für den Erwerb von immateriellen Vermögensgegenständen	0,00	0,00	0,00	0,00	0,00	0,00	0,00	0,00
<b>13</b>	<b>= Summe der Auszahlungen aus Investitionstätigkeit</b>	<b>0,00</b>	<b>1.500,00</b>	<b>1.313,59</b>	<b>-186,41</b>	<b>0,00</b>	<b>0,00</b>	<b>186,41</b>	<b>0,00</b>
<b>14</b>	<b>= Saldo aus Investitionstätigkeit</b>	<b>0,00</b>	<b>-1.500,00</b>	<b>-1.313,59</b>	<b>186,41</b>	<b>0,00</b>	<b>0,00</b>	<b>-186,41</b>	<b>0,00</b>
15	- Aktivierte Eigenleistungen	0,00	0,00	0,00	0,00	0,00	0,00	0,00	0,00
<b>16</b>	<b>= Gesamtkosten der Maßnahme</b>	<b>0,00</b>	<b>-1.500,00</b>	<b>-1.313,59</b>	<b>186,41</b>	<b>0,00</b>	<b>0,00</b>	<b>-186,41</b>	<b>0,00</b>

### Finanzrechnung der Investitionsmaßnahmen

Nr.	Teilinvestitionsrechnung Einzahlungs- und Auszahlungsarten	Ergebnis		Fortgeschrieb. Ansatz	Ergebnis 2019 EUR	Vergleich Ergeb./ Ansatz (Sp. 3 - 2) EUR	Ergänz. Fest- legungen im HH-Vollzug EUR	Ermächtigungs- übertragung aus 2018 EUR	verfügbare Mittel abzgl. Ergebnis EUR	Ermächtigungs- übertragung ins Folgejahr EUR
		2018 EUR	1							
<b>Produkt: 42.41.0000-Bereitstellung von Sportanlagen</b>										
<b>Maßnahme: 007-Sporthalle Pichterich</b>										
1	+ Einzahlungen aus Investitionszuwendungen	0,00	0,00	0,00	0,00	0,00	0,00	0,00	0,00	0,00
2	+ Einzahlungen aus Investitionsbeiträgen und ähnlichen Entgelten für Investitionstätigkeit	0,00	0,00	0,00	0,00	0,00	0,00	0,00	0,00	0,00
3	+ Einzahlungen aus der Veräußerung von Sachvermögen	0,00	0,00	0,00	0,00	0,00	0,00	0,00	0,00	0,00
4	+ Einzahlungen aus der Veräußerung von Finanzvermögen	0,00	0,00	0,00	0,00	0,00	0,00	0,00	0,00	0,00
5	+ Einzahlungen für sonstige Investitionstätigkeit	0,00	0,00	0,00	0,00	0,00	0,00	0,00	0,00	0,00
<b>6</b>	<b>= Summe der Einzahlungen aus Investitionstätigkeit</b>	<b>0,00</b>	<b>0,00</b>	<b>0,00</b>	<b>0,00</b>	<b>0,00</b>	<b>0,00</b>	<b>0,00</b>	<b>0,00</b>	<b>0,00</b>
7	- Auszahlungen für den Erwerb von Grundstücken und Gebäuden	0,00	0,00	0,00	0,00	0,00	0,00	0,00	0,00	0,00
8	- Auszahlungen für Baumaßnahmen	0,00	0,00	0,00	2.550,01	2.550,01	2.550,01	0,00	0,00	0,00
9	- Auszahlungen für den Erwerb von beweglichem Sachvermögen	0,00	0,00	0,00	0,00	0,00	0,00	0,00	0,00	0,00
10	- Auszahlungen für den Erwerb von Finanzvermögen	0,00	0,00	0,00	0,00	0,00	0,00	0,00	0,00	0,00
11	- Auszahlungen für Investitionsförderungsmaßnahmen	0,00	0,00	0,00	0,00	0,00	0,00	0,00	0,00	0,00
12	- Auszahlungen für den Erwerb von immateriellen Vermögensgegenständen	0,00	0,00	0,00	0,00	0,00	0,00	0,00	0,00	0,00
<b>13</b>	<b>= Summe der Auszahlungen aus Investitionstätigkeit</b>	<b>0,00</b>	<b>0,00</b>	<b>0,00</b>	<b>2.550,01</b>	<b>2.550,01</b>	<b>2.550,01</b>	<b>0,00</b>	<b>0,00</b>	<b>0,00</b>
<b>14</b>	<b>= Saldo aus Investitionstätigkeit</b>	<b>0,00</b>	<b>0,00</b>	<b>0,00</b>	<b>-2.550,01</b>	<b>-2.550,01</b>	<b>-2.550,01</b>	<b>0,00</b>	<b>0,00</b>	<b>0,00</b>
15	- Aktivierte Eigenleistungen	0,00	0,00	0,00	0,00	0,00	0,00	0,00	0,00	0,00
<b>16</b>	<b>= Gesamtkosten der Maßnahme</b>	<b>0,00</b>	<b>0,00</b>	<b>0,00</b>	<b>-2.550,01</b>	<b>-2.550,01</b>	<b>-2.550,01</b>	<b>0,00</b>	<b>0,00</b>	<b>0,00</b>

### Finanzrechnung der Investitionsmaßnahmen

Nr.	Teilinvestitionsrechnung Einzahlungs- und Auszahlungsarten	Ergebnis		Fortgeschrieb. Ansatz		Ergebnis		Vergleich Ergeb./ Ansatz (Sp. 3 - 2)		Ergänz. Fest- legungen im HH-Vollzug		Ermächtigungs- übertragung aus 2018 EUR		verfügbare Mittel abzgl. Ergebnis		Ermächtigungs- übertragung ins Folgejahr		
		2018 EUR	1	2019 EUR	2	2019 EUR	3	4	5	6	7	8						
<b>Produkt: Maßnahme: 42.41.0000-Bereitstellung von Sportanlagen 008-Turn- und Festhalle Oberseesheim</b>																		
1	+ Einzahlungen aus Investitionszuwendungen	0,00		0,00		0,00		0,00		0,00		0,00		0,00		0,00		0,00
2	+ Einzahlungen aus Investitionsbeiträgen und ähnlichen Entgelten für Investitionstätigkeit	0,00		0,00		0,00		0,00		0,00		0,00		0,00		0,00		0,00
3	+ Einzahlungen aus der Veräußerung von Sachvermögen	0,00		0,00		0,00		0,00		0,00		0,00		0,00		0,00		0,00
4	+ Einzahlungen aus der Veräußerung von Finanzvermögen	0,00		0,00		0,00		0,00		0,00		0,00		0,00		0,00		0,00
5	+ Einzahlungen für sonstige Investitionstätigkeit	0,00		0,00		0,00		0,00		0,00		0,00		0,00		0,00		0,00
<b>6</b>	<b>= Summe der Einzahlungen aus Investitionstätigkeit</b>	<b>0,00</b>		<b>0,00</b>		<b>0,00</b>		<b>0,00</b>		<b>0,00</b>		<b>0,00</b>		<b>0,00</b>		<b>0,00</b>		<b>0,00</b>
7	- Auszahlungen für den Erwerb von Grundstücken und Gebäuden	0,00		0,00		0,00		0,00		0,00		0,00		0,00		0,00		0,00
8	- Auszahlungen für Baumaßnahmen	0,00		0,00		0,00		0,00		0,00		0,00		0,00		0,00		0,00
9	- Auszahlungen für den Erwerb von beweglichem Sachvermögen	0,00		0,00		0,00		0,00		0,00		0,00		0,00		0,00		0,00
10	- Auszahlungen für den Erwerb von Finanzvermögen	0,00		0,00		0,00		0,00		0,00		0,00		0,00		0,00		0,00
11	- Auszahlungen für Investitionsförderungsmaßnahmen	0,00		0,00		0,00		0,00		0,00		0,00		0,00		0,00		0,00
12	- Auszahlungen für den Erwerb von immateriellen Vermögensgegenständen	0,00		0,00		0,00		0,00		0,00		0,00		0,00		0,00		0,00
<b>13</b>	<b>= Summe der Auszahlungen aus Investitionstätigkeit</b>	<b>0,00</b>		<b>0,00</b>		<b>0,00</b>		<b>0,00</b>		<b>0,00</b>		<b>0,00</b>		<b>0,00</b>		<b>0,00</b>		<b>0,00</b>
<b>14</b>	<b>= Saldo aus Investitionstätigkeit</b>	<b>0,00</b>		<b>0,00</b>		<b>0,00</b>		<b>0,00</b>		<b>0,00</b>		<b>0,00</b>		<b>0,00</b>		<b>0,00</b>		<b>0,00</b>
15	- Aktivierte Eigenleistungen	0,00		0,00		0,00		0,00		0,00		0,00		0,00		0,00		0,00
<b>16</b>	<b>= Gesamtkosten der Maßnahme</b>	<b>0,00</b>		<b>0,00</b>		<b>0,00</b>		<b>0,00</b>		<b>0,00</b>		<b>0,00</b>		<b>0,00</b>		<b>0,00</b>		<b>0,00</b>



### Finanzrechnung der Investitionsmaßnahmen

Nr.	Teilinvestitionsrechnung Einzahlungs- und Auszahlungsarten	Ergebnis		Fortgeschrieb. Ansatz		Ergebnis		Vergleich Ergeb./ Ansatz (Sp. 3 - 2)		Ergänz. Festlegungen im HH-Vollzug		Ermächtigungsübertragung aus 2018		verfügbare Mittel abzgl. Ergebnis		Ermächtigungsübertragung ins Folgejahr	
		2018 EUR	1	2019 EUR	2	2019 EUR	3	4	5	6	7	8					
<b>Produkt: 42.41.0000-Bereitstellung von Sportanlagen</b>																	
<b>Maßnahme: 009-Hezenbergsporthalle</b>																	
1	+ Einzahlungen aus Investitionszuwendungen	0,00		0,00		0,00		0,00		0,00		0,00		0,00		0,00	
2	+ Einzahlungen aus Investitionsbeiträgen und ähnlichen Entgelten für Investitionstätigkeit	0,00		0,00		0,00		0,00		0,00		0,00		0,00		0,00	
3	+ Einzahlungen aus der Veräußerung von Sachvermögen	0,00		0,00		0,00		0,00		0,00		0,00		0,00		0,00	
4	+ Einzahlungen aus der Veräußerung von Finanzvermögen	0,00		0,00		0,00		0,00		0,00		0,00		0,00		0,00	
5	+ Einzahlungen für sonstige Investitionstätigkeit	0,00		0,00		0,00		0,00		0,00		0,00		0,00		0,00	
<b>6</b>	<b>= Summe der Einzahlungen aus Investitionstätigkeit</b>	<b>0,00</b>		<b>0,00</b>		<b>0,00</b>		<b>0,00</b>		<b>0,00</b>		<b>0,00</b>		<b>0,00</b>		<b>0,00</b>	
7	- Auszahlungen für den Erwerb von Grundstücken und Gebäuden	0,00		0,00		0,00		0,00		0,00		0,00		0,00		0,00	
8	- Auszahlungen für Baumaßnahmen	0,00		0,00		0,00		0,00		0,00		0,00		0,00		0,00	
9	- Auszahlungen für den Erwerb von beweglichem Sachvermögen	0,00		0,00		0,00		0,00		0,00		0,00		0,00		0,00	
10	- Auszahlungen für den Erwerb von Finanzvermögen	0,00		0,00		0,00		0,00		0,00		0,00		0,00		0,00	
11	- Auszahlungen für Investitionsförderungsmaßnahmen	0,00		0,00		0,00		0,00		0,00		0,00		0,00		0,00	
12	- Auszahlungen für den Erwerb von immateriellen Vermögensgegenständen	0,00		0,00		0,00		0,00		0,00		0,00		0,00		0,00	
<b>13</b>	<b>= Summe der Auszahlungen aus Investitionstätigkeit</b>	<b>0,00</b>		<b>0,00</b>		<b>0,00</b>		<b>0,00</b>		<b>0,00</b>		<b>0,00</b>		<b>0,00</b>		<b>0,00</b>	
<b>14</b>	<b>= Saldo aus Investitionstätigkeit</b>	<b>0,00</b>		<b>0,00</b>		<b>0,00</b>		<b>0,00</b>		<b>0,00</b>		<b>0,00</b>		<b>0,00</b>		<b>0,00</b>	
15	- Aktivierte Eigenleistungen	0,00		0,00		0,00		0,00		0,00		0,00		0,00		0,00	
<b>16</b>	<b>= Gesamtkosten der Maßnahme</b>	<b>0,00</b>		<b>0,00</b>		<b>0,00</b>		<b>0,00</b>		<b>0,00</b>		<b>0,00</b>		<b>0,00</b>		<b>0,00</b>	

### Finanzrechnung der Investitionsmaßnahmen

Nr.	Teilinvestitionsrechnung	Ergebnis 2018 EUR	Fortgeschrieb. Ansatz 2019 EUR	Ergebnis 2019 EUR	Vergleich Ergeb./ Ansatz (Sp. 3 - 2) EUR	Ergänz. Fest- legungen im HH-Vollzug EUR	Ermächtigungs- übertragung aus 2018 EUR	verfügbare Mittel abzgl. Ergebnis EUR	Ermächtigungs- übertragung ins Folgejahr EUR
		1	2	3	4	5	6	7	8
<b>Produkt: Maßnahme: 42.41.0000-Bereitstellung von Sportanlagen 010-Sporthalle JHS neu</b>									
1	+ Einzahlungen aus Investitionszuwendungen	0,00	0,00	0,00	0,00	0,00	0,00	0,00	0,00
2	+ Einzahlungen aus Investitionsbeiträgen und ähnlichen Entgelten für Investitionstätigkeit	0,00	0,00	0,00	0,00	0,00	0,00	0,00	0,00
3	+ Einzahlungen aus der Veräußerung von Sachvermögen	0,00	0,00	0,00	0,00	0,00	0,00	0,00	0,00
4	+ Einzahlungen aus der Veräußerung von Finanzvermögen	0,00	0,00	0,00	0,00	0,00	0,00	0,00	0,00
5	+ Einzahlungen für sonstige Investitionstätigkeit	0,00	0,00	0,00	0,00	0,00	0,00	0,00	0,00
<b>6</b>	<b>= Summe der Einzahlungen aus Investitionstätigkeit</b>	<b>0,00</b>	<b>0,00</b>	<b>0,00</b>	<b>0,00</b>	<b>0,00</b>	<b>0,00</b>	<b>0,00</b>	<b>0,00</b>
7	- Auszahlungen für den Erwerb von Grundstücken und Gebäuden	0,00	0,00	0,00	0,00	0,00	0,00	0,00	0,00
8	- Auszahlungen für Baumaßnahmen	0,00	0,00	0,00	0,00	0,00	0,00	0,00	0,00
9	- Auszahlungen für den Erwerb von beweglichem Sachvermögen	0,00	0,00	0,00	0,00	0,00	0,00	0,00	0,00
10	- Auszahlungen für den Erwerb von Finanzvermögen	0,00	0,00	0,00	0,00	0,00	0,00	0,00	0,00
11	- Auszahlungen für Investitionsförderungsmaßnahmen	0,00	0,00	0,00	0,00	0,00	0,00	0,00	0,00
12	- Auszahlungen für den Erwerb von immateriellen Vermögensgegenständen	0,00	0,00	0,00	0,00	0,00	0,00	0,00	0,00
<b>13</b>	<b>= Summe der Auszahlungen aus Investitionstätigkeit</b>	<b>0,00</b>	<b>0,00</b>	<b>0,00</b>	<b>0,00</b>	<b>0,00</b>	<b>0,00</b>	<b>0,00</b>	<b>0,00</b>
<b>14</b>	<b>= Saldo aus Investitionstätigkeit</b>	<b>0,00</b>	<b>0,00</b>	<b>0,00</b>	<b>0,00</b>	<b>0,00</b>	<b>0,00</b>	<b>0,00</b>	<b>0,00</b>
15	- Aktivierte Eigenleistungen	0,00	0,00	0,00	0,00	0,00	0,00	0,00	0,00
<b>16</b>	<b>= Gesamtkosten der Maßnahme</b>	<b>0,00</b>	<b>0,00</b>	<b>0,00</b>	<b>0,00</b>	<b>0,00</b>	<b>0,00</b>	<b>0,00</b>	<b>0,00</b>

### Finanzrechnung der Investitionsmaßnahmen

Nr.	Teilinvestitionsrechnung Einzahlungs- und Auszahlungsarten	Ergebnis		Fortgeschrieb.		Ergebnis		Vergleich		Ermächtigungs-		verfügbare		Ermächtigungs-		
		2018 EUR	1	2019 EUR	2	2019 EUR	3	4	5	2018 EUR	6	7	8			
<b>Produkt: Maßnahme: 42.41.0000-Bereitstellung von Sportanlagen 011-Neubergturnhalle</b>																
1	+ Einzahlungen aus Investitionszuwendungen	0,00	0,00	0,00	0,00	0,00	0,00	0,00	0,00	0,00	0,00	0,00	0,00	0,00	0,00	0,00
2	+ Einzahlungen aus Investitionsbeiträgen und ähnlichen Entgelten für Investitionstätigkeit	0,00	0,00	0,00	0,00	0,00	0,00	0,00	0,00	0,00	0,00	0,00	0,00	0,00	0,00	0,00
3	+ Einzahlungen aus der Veräußerung von Sachvermögen	0,00	0,00	0,00	0,00	0,00	0,00	0,00	0,00	0,00	0,00	0,00	0,00	0,00	0,00	0,00
4	+ Einzahlungen aus der Veräußerung von Finanzvermögen	0,00	0,00	0,00	0,00	0,00	0,00	0,00	0,00	0,00	0,00	0,00	0,00	0,00	0,00	0,00
5	+ Einzahlungen für sonstige Investitionstätigkeit	0,00	0,00	0,00	0,00	0,00	0,00	0,00	0,00	0,00	0,00	0,00	0,00	0,00	0,00	0,00
<b>6</b>	<b>= Summe der Einzahlungen aus Investitionstätigkeit</b>	<b>0,00</b>	<b>0,00</b>	<b>0,00</b>	<b>0,00</b>	<b>0,00</b>	<b>0,00</b>	<b>0,00</b>	<b>0,00</b>	<b>0,00</b>	<b>0,00</b>	<b>0,00</b>	<b>0,00</b>	<b>0,00</b>	<b>0,00</b>	<b>0,00</b>
7	- Auszahlungen für den Erwerb von Grundstücken und Gebäuden	0,00	0,00	0,00	0,00	0,00	0,00	0,00	0,00	0,00	0,00	0,00	0,00	0,00	0,00	0,00
8	- Auszahlungen für Baumaßnahmen	0,00	0,00	0,00	0,00	0,00	0,00	0,00	0,00	0,00	0,00	0,00	0,00	0,00	0,00	0,00
9	- Auszahlungen für den Erwerb von beweglichem Sachvermögen	0,00	0,00	0,00	0,00	0,00	0,00	0,00	0,00	0,00	0,00	0,00	0,00	0,00	0,00	0,00
10	- Auszahlungen für den Erwerb von Finanzvermögen	0,00	0,00	0,00	0,00	0,00	0,00	0,00	0,00	0,00	0,00	0,00	0,00	0,00	0,00	0,00
11	- Auszahlungen für Investitionsförderungsmaßnahmen	0,00	0,00	0,00	0,00	0,00	0,00	0,00	0,00	0,00	0,00	0,00	0,00	0,00	0,00	0,00
12	- Auszahlungen für den Erwerb von immateriellen Vermögensgegenständen	0,00	0,00	0,00	0,00	0,00	0,00	0,00	0,00	0,00	0,00	0,00	0,00	0,00	0,00	0,00
<b>13</b>	<b>= Summe der Auszahlungen aus Investitionstätigkeit</b>	<b>0,00</b>	<b>0,00</b>	<b>0,00</b>	<b>0,00</b>	<b>0,00</b>	<b>0,00</b>	<b>0,00</b>	<b>0,00</b>	<b>0,00</b>	<b>0,00</b>	<b>0,00</b>	<b>0,00</b>	<b>0,00</b>	<b>0,00</b>	<b>0,00</b>
<b>14</b>	<b>= Saldo aus Investitionstätigkeit</b>	<b>0,00</b>	<b>0,00</b>	<b>0,00</b>	<b>0,00</b>	<b>0,00</b>	<b>0,00</b>	<b>0,00</b>	<b>0,00</b>	<b>0,00</b>	<b>0,00</b>	<b>0,00</b>	<b>0,00</b>	<b>0,00</b>	<b>0,00</b>	<b>0,00</b>
15	- Aktivierte Eigenleistungen	0,00	0,00	0,00	0,00	0,00	0,00	0,00	0,00	0,00	0,00	0,00	0,00	0,00	0,00	0,00
<b>16</b>	<b>= Gesamtkosten der Maßnahme</b>	<b>0,00</b>	<b>0,00</b>	<b>0,00</b>	<b>0,00</b>	<b>0,00</b>	<b>0,00</b>	<b>0,00</b>	<b>0,00</b>	<b>0,00</b>	<b>0,00</b>	<b>0,00</b>	<b>0,00</b>	<b>0,00</b>	<b>0,00</b>	<b>0,00</b>

### Finanzrechnung der Investitionsmaßnahmen

Nr.	Teilinvestitionsrechnung	Ergebnis 2018 EUR	Fortgeschrieb. Ansatz 2019 EUR	Ergebnis 2019 EUR	Vergleich Ergeb./ Ansatz (Sp. 3 - 2) EUR	Ergänz. Fest- legungen im HH-Vollzug EUR	Ermächtigungs- übertragung aus 2018 EUR	verfügbare Mittel abzgl. Ergebnis EUR	Ermächtigungs- übertragung ins Folgejahr EUR
		1	2	3	4	5	6	7	8
<b>Produkt: 42.41.0000-Bereitstellung von Sportanlagen</b>									
<b>Maßnahme: 012-Sporthalle Grenchenstraße</b>									
1	+ Einzahlungen aus Investitionszuwendungen	0,00	0,00	0,00	0,00	0,00	0,00	0,00	0,00
2	+ Einzahlungen aus Investitionsbeiträgen und ähnlichen Entgelten für Investitionstätigkeit	0,00	0,00	0,00	0,00	0,00	0,00	0,00	0,00
3	+ Einzahlungen aus der Veräußerung von Sachvermögen	0,00	0,00	0,00	0,00	0,00	0,00	0,00	0,00
4	+ Einzahlungen aus der Veräußerung von Finanzvermögen	0,00	0,00	0,00	0,00	0,00	0,00	0,00	0,00
5	+ Einzahlungen für sonstige Investitionstätigkeit	0,00	0,00	0,00	0,00	0,00	0,00	0,00	0,00
<b>6</b>	<b>= Summe der Einzahlungen aus Investitionstätigkeit</b>	<b>0,00</b>	<b>0,00</b>	<b>0,00</b>	<b>0,00</b>	<b>0,00</b>	<b>0,00</b>	<b>0,00</b>	<b>0,00</b>
7	- Auszahlungen für den Erwerb von Grundstücken und Gebäuden	0,00	0,00	0,00	0,00	0,00	0,00	0,00	0,00
8	- Auszahlungen für Baumaßnahmen	0,00	0,00	0,00	0,00	0,00	0,00	0,00	0,00
9	- Auszahlungen für den Erwerb von beweglichem Sachvermögen	0,00	0,00	0,00	0,00	0,00	0,00	0,00	0,00
10	- Auszahlungen für den Erwerb von Finanzvermögen	0,00	0,00	0,00	0,00	0,00	0,00	0,00	0,00
11	- Auszahlungen für Investitionsförderungsmaßnahmen	0,00	0,00	0,00	0,00	0,00	0,00	0,00	0,00
12	- Auszahlungen für den Erwerb von immateriellen Vermögensgegenständen	0,00	0,00	0,00	0,00	0,00	0,00	0,00	0,00
<b>13</b>	<b>= Summe der Auszahlungen aus Investitionstätigkeit</b>	<b>0,00</b>	<b>0,00</b>	<b>0,00</b>	<b>0,00</b>	<b>0,00</b>	<b>0,00</b>	<b>0,00</b>	<b>0,00</b>
<b>14</b>	<b>= Saldo aus Investitionstätigkeit</b>	<b>0,00</b>	<b>0,00</b>	<b>0,00</b>	<b>0,00</b>	<b>0,00</b>	<b>0,00</b>	<b>0,00</b>	<b>0,00</b>
15	- Aktivierte Eigenleistungen	0,00	0,00	0,00	0,00	0,00	0,00	0,00	0,00
<b>16</b>	<b>= Gesamtkosten der Maßnahme</b>	<b>0,00</b>	<b>0,00</b>	<b>0,00</b>	<b>0,00</b>	<b>0,00</b>	<b>0,00</b>	<b>0,00</b>	<b>0,00</b>

### Finanzrechnung der Investitionsmaßnahmen

Nr.	Teilinvestitionsrechnung Einzahlungs- und Auszahlungsarten	Ergebnis		Fortgeschrieb. Ansatz	Ergebnis 2019 EUR	Vergleich Ergeb./ Ansatz (Sp. 3 - 2) EUR	Ergänz. Fest- legungen im HH-Vollzug EUR	Ermächtigungs- übertragung aus 2018 EUR	verfügbare Mittel abzgl. Ergebnis EUR	Ermächtigungs- übertragung ins Folgejahr EUR
		2018 EUR	1							
<b>Produkt: Maßnahme: 42.41.0000-Bereitstellung von Sportanlagen 013-Sporthalle JHS alt</b>										
1	+ Einzahlungen aus Investitionszuwendungen	0,00	0,00	0,00	0,00	0,00	0,00	0,00	0,00	0,00
2	+ Einzahlungen aus Investitionsbeiträgen und ähnlichen Entgelten für Investitionstätigkeit	0,00	0,00	0,00	0,00	0,00	0,00	0,00	0,00	0,00
3	+ Einzahlungen aus der Veräußerung von Sachvermögen	0,00	0,00	0,00	0,00	0,00	0,00	0,00	0,00	0,00
4	+ Einzahlungen aus der Veräußerung von Finanzvermögen	0,00	0,00	0,00	0,00	0,00	0,00	0,00	0,00	0,00
5	+ Einzahlungen für sonstige Investitionstätigkeit	0,00	0,00	0,00	0,00	0,00	0,00	0,00	0,00	0,00
<b>6</b>	<b>= Summe der Einzahlungen aus Investitionstätigkeit</b>	<b>0,00</b>	<b>0,00</b>	<b>0,00</b>	<b>0,00</b>	<b>0,00</b>	<b>0,00</b>	<b>0,00</b>	<b>0,00</b>	<b>0,00</b>
7	- Auszahlungen für den Erwerb von Grundstücken und Gebäuden	0,00	0,00	0,00	0,00	0,00	0,00	0,00	0,00	0,00
8	- Auszahlungen für Baumaßnahmen	0,00	0,00	0,00	0,00	0,00	0,00	0,00	0,00	0,00
9	- Auszahlungen für den Erwerb von beweglichem Sachvermögen	0,00	0,00	0,00	0,00	0,00	0,00	0,00	0,00	0,00
10	- Auszahlungen für den Erwerb von Finanzvermögen	0,00	0,00	0,00	0,00	0,00	0,00	0,00	0,00	0,00
11	- Auszahlungen für Investitionsförderungsmaßnahmen	0,00	0,00	0,00	0,00	0,00	0,00	0,00	0,00	0,00
12	- Auszahlungen für den Erwerb von immateriellen Vermögensgegenständen	0,00	0,00	0,00	0,00	0,00	0,00	0,00	0,00	0,00
<b>13</b>	<b>= Summe der Auszahlungen aus Investitionstätigkeit</b>	<b>0,00</b>	<b>0,00</b>	<b>0,00</b>	<b>0,00</b>	<b>0,00</b>	<b>0,00</b>	<b>0,00</b>	<b>0,00</b>	<b>0,00</b>
<b>14</b>	<b>= Saldo aus Investitionstätigkeit</b>	<b>0,00</b>	<b>0,00</b>	<b>0,00</b>	<b>0,00</b>	<b>0,00</b>	<b>0,00</b>	<b>0,00</b>	<b>0,00</b>	<b>0,00</b>
15	- Aktivierte Eigenleistungen	0,00	0,00	0,00	0,00	0,00	0,00	0,00	0,00	0,00
<b>16</b>	<b>= Gesamtkosten der Maßnahme</b>	<b>0,00</b>	<b>0,00</b>	<b>0,00</b>	<b>0,00</b>	<b>0,00</b>	<b>0,00</b>	<b>0,00</b>	<b>0,00</b>	<b>0,00</b>

**Finanzrechnung der Investitionsmaßnahmen**

Nr.	Teilinvestitionsrechnung	Ergebnis 2018 EUR	Fortgeschrieb. Ansatz 2019 EUR	Ergebnis 2019 EUR	Vergleich Ergeb./ Ansatz (Sp. 3 - 2) EUR	Ergänz. Fest- legungen im HH-Vollzug EUR	Ermächtigungs- übertragung aus 2018 EUR	verfügbare Mittel abzgl. Ergebnis EUR	Ermächtigungs- übertragung ins Folgejahr EUR
		1	2	3	4	5	6	7	8
<b>Produkt: 42.41.0000-Bereitstellung von Sportanlagen</b>									
<b>Maßnahme: 014-Neustrukturierung Sulturn- und Pichterichhalle</b>									
1	+ Einzahlungen aus Investitionszuwendungen	0,00	0,00	0,00	0,00	0,00	0,00	0,00	0,00
2	+ Einzahlungen aus Investitionsbeiträgen und ähnlichen Entgelten für Investitionstätigkeit	0,00	0,00	0,00	0,00	0,00	0,00	0,00	0,00
3	+ Einzahlungen aus der Veräußerung von Sachvermögen	0,00	0,00	0,00	0,00	0,00	0,00	0,00	0,00
4	+ Einzahlungen aus der Veräußerung von Finanzvermögen	0,00	0,00	0,00	0,00	0,00	0,00	0,00	0,00
5	+ Einzahlungen für sonstige Investitionstätigkeit	0,00	0,00	0,00	0,00	0,00	0,00	0,00	0,00
<b>6</b>	<b>= Summe der Einzahlungen aus Investitionstätigkeit</b>	<b>0,00</b>	<b>0,00</b>	<b>0,00</b>	<b>0,00</b>	<b>0,00</b>	<b>0,00</b>	<b>0,00</b>	<b>0,00</b>
7	- Auszahlungen für den Erwerb von Grundstücken und Gebäuden	0,00	0,00	0,00	0,00	0,00	0,00	0,00	0,00
8	- Auszahlungen für Baumaßnahmen	0,00	0,00	0,00	0,00	0,00	0,00	0,00	0,00
9	- Auszahlungen für den Erwerb von beweglichem Sachvermögen	0,00	0,00	0,00	0,00	0,00	0,00	0,00	0,00
10	- Auszahlungen für den Erwerb von Finanzvermögen	0,00	0,00	0,00	0,00	0,00	0,00	0,00	0,00
11	- Auszahlungen für Investitionsförderungsmaßnahmen	0,00	0,00	0,00	0,00	0,00	0,00	0,00	0,00
12	- Auszahlungen für den Erwerb von immateriellen Vermögensgegenständen	0,00	0,00	0,00	0,00	0,00	0,00	0,00	0,00
<b>13</b>	<b>= Summe der Auszahlungen aus Investitionstätigkeit</b>	<b>0,00</b>	<b>0,00</b>	<b>0,00</b>	<b>0,00</b>	<b>0,00</b>	<b>0,00</b>	<b>0,00</b>	<b>0,00</b>
<b>14</b>	<b>= Saldo aus Investitionstätigkeit</b>	<b>0,00</b>	<b>0,00</b>	<b>0,00</b>	<b>0,00</b>	<b>0,00</b>	<b>0,00</b>	<b>0,00</b>	<b>0,00</b>
15	- Aktivierte Eigenleistungen	0,00	0,00	0,00	0,00	0,00	0,00	0,00	0,00
<b>16</b>	<b>= Gesamtkosten der Maßnahme</b>	<b>0,00</b>	<b>0,00</b>	<b>0,00</b>	<b>0,00</b>	<b>0,00</b>	<b>0,00</b>	<b>0,00</b>	<b>0,00</b>

### Finanzrechnung der Investitionsmaßnahmen

Nr.	Teilinvestitionsrechnung Einzahlungs- und Auszahlungsarten	Ergebnis		Fortgeschrieb. Ansatz	Ergebnis	Vergleich Ergeb./ Ansatz (Sp. 3 - 2)	Ergänz. Fest- legungen im HH-Vollzug	Ermächtigungs- übertragung aus 2018 EUR	verfügbare Mittel abzgl. Ergebnis	Ermächtigungs- übertragung ins Folgejahr
		2018 EUR	1							
<b>Produkt: 42.41.0000-Bereitstellung von Sportanlagen</b>										
<b>Maßnahme: 100-Stadien und Sportplätze allgemein</b>										
1	+ Einzahlungen aus Investitionszuwendungen	0,00	1	0,00	3	0,00	4	0,00	7	0,00
2	+ Einzahlungen aus Investitionsbeiträgen und ähnlichen Entgelten für Investitionstätigkeit	0,00	1	0,00	3	0,00	4	0,00	7	0,00
3	+ Einzahlungen aus der Veräußerung von Sachvermögen	0,00	1	0,00	3	0,00	4	0,00	7	0,00
4	+ Einzahlungen aus der Veräußerung von Finanzvermögen	0,00	1	0,00	3	0,00	4	0,00	7	0,00
5	+ Einzahlungen für sonstige Investitionstätigkeit	0,00	1	0,00	3	0,00	4	0,00	7	0,00
<b>6</b>	<b>= Summe der Einzahlungen aus Investitionstätigkeit</b>	<b>0,00</b>	<b>1</b>	<b>0,00</b>	<b>3</b>	<b>0,00</b>	<b>4</b>	<b>0,00</b>	<b>7</b>	<b>0,00</b>
7	- Auszahlungen für den Erwerb von Grundstücken und Gebäuden	0,00	1	0,00	3	0,00	4	0,00	7	0,00
8	- Auszahlungen für Baumaßnahmen	0,00	1	0,00	3	0,00	4	0,00	7	0,00
9	- Auszahlungen für den Erwerb von beweglichem Sachvermögen	0,00	1	50.000,00	3	32.022,90	4	-17.977,10	7	0,00
10	- Auszahlungen für den Erwerb von Finanzvermögen	0,00	1	0,00	3	0,00	4	0,00	7	0,00
11	- Auszahlungen für Investitionsförderungsmaßnahmen	0,00	1	0,00	3	0,00	4	0,00	7	0,00
12	- Auszahlungen für den Erwerb von immateriellen Vermögensgegenständen	0,00	1	0,00	3	0,00	4	0,00	7	0,00
<b>13</b>	<b>= Summe der Auszahlungen aus Investitionstätigkeit</b>	<b>0,00</b>	<b>1</b>	<b>50.000,00</b>	<b>3</b>	<b>-17.977,10</b>	<b>4</b>	<b>-17.977,10</b>	<b>7</b>	<b>0,00</b>
<b>14</b>	<b>= Saldo aus Investitionstätigkeit</b>	<b>0,00</b>	<b>1</b>	<b>-50.000,00</b>	<b>3</b>	<b>-32.022,90</b>	<b>4</b>	<b>17.977,10</b>	<b>7</b>	<b>0,00</b>
15	- Aktivierte Eigenleistungen	0,00	1	0,00	3	0,00	4	0,00	7	0,00
<b>16</b>	<b>= Gesamtkosten der Maßnahme</b>	<b>0,00</b>	<b>1</b>	<b>-50.000,00</b>	<b>3</b>	<b>-32.022,90</b>	<b>4</b>	<b>17.977,10</b>	<b>7</b>	<b>0,00</b>

### Finanzrechnung der Investitionsmaßnahmen

Nr.	Teilinvestitionsrechnung Einzahlungs- und Auszahlungsarten	Ergebnis		Fortgeschrieb. Ansatz	Ergebnis 2019 EUR	Vergleich Ergeb./ Ansatz (Sp. 3 - 2) EUR	Ergänz. Fest- legungen im HH-Vollzug EUR	Ermächtigungs- übertragung aus 2018 EUR	verfügbare Mittel abzgl. Ergebnis EUR	Ermächtigungs- übertragung ins Folgejahr EUR
		2018 EUR	1							
<b>Produkt: 42.41.0000-Bereitstellung von Sportanlagen</b>										
<b>Maßnahme: 101-Sportplatz Pichterich</b>										
1	+ Einzahlungen aus Investitionszuwendungen	0,00	0,00	0,00	0,00	0,00	0,00	0,00	0,00	0,00
2	+ Einzahlungen aus Investitionsbeiträgen und ähnlichen Entgelten für Investitionstätigkeit	0,00	0,00	0,00	0,00	0,00	0,00	0,00	0,00	0,00
3	+ Einzahlungen aus der Veräußerung von Sachvermögen	0,00	0,00	0,00	0,00	0,00	0,00	0,00	0,00	0,00
4	+ Einzahlungen aus der Veräußerung von Finanzvermögen	0,00	0,00	0,00	0,00	0,00	0,00	0,00	0,00	0,00
5	+ Einzahlungen für sonstige Investitionstätigkeit	0,00	0,00	0,00	0,00	0,00	0,00	0,00	0,00	0,00
<b>6</b>	<b>= Summe der Einzahlungen aus Investitionstätigkeit</b>	<b>0,00</b>	<b>0,00</b>	<b>0,00</b>	<b>0,00</b>	<b>0,00</b>	<b>0,00</b>	<b>0,00</b>	<b>0,00</b>	<b>0,00</b>
7	- Auszahlungen für den Erwerb von Grundstücken und Gebäuden	0,00	0,00	0,00	0,00	0,00	0,00	0,00	0,00	0,00
8	- Auszahlungen für Baumaßnahmen	0,00	0,00	0,00	0,00	0,00	0,00	0,00	0,00	0,00
9	- Auszahlungen für den Erwerb von beweglichem Sachvermögen	0,00	10.000,00	1.376,02	1.376,02	-8.623,98	0,00	0,00	8.623,98	0,00
10	- Auszahlungen für den Erwerb von Finanzvermögen	0,00	0,00	0,00	0,00	0,00	0,00	0,00	0,00	0,00
11	- Auszahlungen für Investitionsförderungsmaßnahmen	0,00	0,00	0,00	0,00	0,00	0,00	0,00	0,00	0,00
12	- Auszahlungen für den Erwerb von immateriellen Vermögensgegenständen	0,00	0,00	0,00	0,00	0,00	0,00	0,00	0,00	0,00
<b>13</b>	<b>= Summe der Auszahlungen aus Investitionstätigkeit</b>	<b>0,00</b>	<b>10.000,00</b>	<b>1.376,02</b>	<b>1.376,02</b>	<b>-8.623,98</b>	<b>0,00</b>	<b>0,00</b>	<b>8.623,98</b>	<b>0,00</b>
<b>14</b>	<b>= Saldo aus Investitionstätigkeit</b>	<b>0,00</b>	<b>-10.000,00</b>	<b>-1.376,02</b>	<b>-1.376,02</b>	<b>8.623,98</b>	<b>0,00</b>	<b>0,00</b>	<b>-8.623,98</b>	<b>0,00</b>
15	- Aktivierte Eigenleistungen	0,00	0,00	0,00	0,00	0,00	0,00	0,00	0,00	0,00
<b>16</b>	<b>= Gesamtkosten der Maßnahme</b>	<b>0,00</b>	<b>-10.000,00</b>	<b>-1.376,02</b>	<b>-1.376,02</b>	<b>8.623,98</b>	<b>0,00</b>	<b>0,00</b>	<b>-8.623,98</b>	<b>0,00</b>



**Finanzrechnung der Investitionsmaßnahmen**

Nr.	Teilinvestitionsrechnung Einzahlungs- und Auszahlungsarten	Ergebnis		Fortgeschrieb.		Ergebnis		Vergleich		Ermächtigungs-		verfügbare		Ermächtigungs-	
		2018 EUR	1	2019 EUR	2	2019 EUR	3	4	5	2018 EUR	6	7	8		
<b>Produkt: 42.41.0000-Bereitstellung von Sportanlagen</b>															
<b>Maßnahme: 102-Sportplätze Dahenfeld</b>															
1	+ Einzahlungen aus Investitionszuwendungen	0,00		0,00		0,00		0,00		0,00		0,00		0,00	
2	+ Einzahlungen aus Investitionsbeiträgen und ähnlichen Entgelten für Investitionstätigkeit	0,00		0,00		0,00		0,00		0,00		0,00		0,00	
3	+ Einzahlungen aus der Veräußerung von Sachvermögen	0,00		0,00		0,00		0,00		0,00		0,00		0,00	
4	+ Einzahlungen aus der Veräußerung von Finanzvermögen	0,00		0,00		0,00		0,00		0,00		0,00		0,00	
5	+ Einzahlungen für sonstige Investitionstätigkeit	0,00		0,00		0,00		0,00		0,00		0,00		0,00	
<b>6</b>	<b>= Summe der Einzahlungen aus Investitionstätigkeit</b>	<b>0,00</b>		<b>0,00</b>		<b>0,00</b>		<b>0,00</b>		<b>0,00</b>		<b>0,00</b>		<b>0,00</b>	
7	- Auszahlungen für den Erwerb von Grundstücken und Gebäuden	0,00		0,00		0,00		0,00		0,00		0,00		0,00	
8	- Auszahlungen für Baumaßnahmen	0,00		0,00		0,00		0,00		0,00		0,00		0,00	
9	- Auszahlungen für den Erwerb von beweglichem Sachvermögen	0,00		0,00		0,00		0,00		0,00		0,00		0,00	
10	- Auszahlungen für den Erwerb von Finanzvermögen	0,00		0,00		0,00		0,00		0,00		0,00		0,00	
11	- Auszahlungen für Investitionsförderungsmaßnahmen	0,00		0,00		0,00		0,00		0,00		0,00		0,00	
12	- Auszahlungen für den Erwerb von immateriellen Vermögensgegenständen	0,00		0,00		0,00		0,00		0,00		0,00		0,00	
<b>13</b>	<b>= Summe der Auszahlungen aus Investitionstätigkeit</b>	<b>0,00</b>		<b>0,00</b>		<b>0,00</b>		<b>0,00</b>		<b>0,00</b>		<b>0,00</b>		<b>0,00</b>	
<b>14</b>	<b>= Saldo aus Investitionstätigkeit</b>	<b>0,00</b>		<b>0,00</b>		<b>0,00</b>		<b>0,00</b>		<b>0,00</b>		<b>0,00</b>		<b>0,00</b>	
15	- Aktivierte Eigenleistungen	0,00		0,00		0,00		0,00		0,00		0,00		0,00	
<b>16</b>	<b>= Gesamtkosten der Maßnahme</b>	<b>0,00</b>		<b>0,00</b>		<b>0,00</b>		<b>0,00</b>		<b>0,00</b>		<b>0,00</b>		<b>0,00</b>	

### Finanzrechnung der Investitionsmaßnahmen

Nr.	Teilinvestitionsrechnung Einzahlungs- und Auszahlungsarten	Ergebnis		Fortgeschrieb.		Ergebnis		Vergleich		Ermächtigungs-		verfügbare		Ermächtigungs-		
		2018 EUR	2019 EUR	2019 EUR	2019 EUR	2019 EUR	2019 EUR	2018 EUR	2018 EUR	2018 EUR	2018 EUR	2018 EUR	2018 EUR	2018 EUR	2018 EUR	2018 EUR
<b>Produkt: 42.41.0000-Bereitstellung von Sportanlagen</b>																
<b>Maßnahme: 103-Sportplatz Obereisesheim</b>																
1	+ Einzahlungen aus Investitionszuwendungen	0,00	0,00	0,00	0,00	0,00	0,00	0,00	0,00	0,00	0,00	0,00	0,00	0,00	0,00	0,00
2	+ Einzahlungen aus Investitionsbeiträgen und ähnlichen Entgelten für Investitionstätigkeit	0,00	0,00	0,00	0,00	0,00	0,00	0,00	0,00	0,00	0,00	0,00	0,00	0,00	0,00	0,00
3	+ Einzahlungen aus der Veräußerung von Sachvermögen	0,00	0,00	0,00	0,00	0,00	0,00	0,00	0,00	0,00	0,00	0,00	0,00	0,00	0,00	0,00
4	+ Einzahlungen aus der Veräußerung von Finanzvermögen	0,00	0,00	0,00	0,00	0,00	0,00	0,00	0,00	0,00	0,00	0,00	0,00	0,00	0,00	0,00
5	+ Einzahlungen für sonstige Investitionstätigkeit	0,00	0,00	0,00	0,00	0,00	0,00	0,00	0,00	0,00	0,00	0,00	0,00	0,00	0,00	0,00
<b>6</b>	<b>= Summe der Einzahlungen aus Investitionstätigkeit</b>	<b>0,00</b>	<b>0,00</b>	<b>0,00</b>	<b>0,00</b>	<b>0,00</b>	<b>0,00</b>	<b>0,00</b>	<b>0,00</b>	<b>0,00</b>	<b>0,00</b>	<b>0,00</b>	<b>0,00</b>	<b>0,00</b>	<b>0,00</b>	<b>0,00</b>
7	- Auszahlungen für den Erwerb von Grundstücken und Gebäuden	0,00	0,00	0,00	0,00	0,00	0,00	0,00	0,00	0,00	0,00	0,00	0,00	0,00	0,00	0,00
8	- Auszahlungen für Baumaßnahmen	0,00	0,00	0,00	0,00	0,00	0,00	0,00	0,00	0,00	0,00	0,00	0,00	0,00	0,00	0,00
9	- Auszahlungen für den Erwerb von beweglichem Sachvermögen	0,00	0,00	0,00	0,00	0,00	0,00	0,00	0,00	0,00	0,00	0,00	0,00	0,00	0,00	0,00
10	- Auszahlungen für den Erwerb von Finanzvermögen	0,00	0,00	0,00	0,00	0,00	0,00	0,00	0,00	0,00	0,00	0,00	0,00	0,00	0,00	0,00
11	- Auszahlungen für Investitionsförderungsmaßnahmen	0,00	0,00	0,00	0,00	0,00	0,00	0,00	0,00	0,00	0,00	0,00	0,00	0,00	0,00	0,00
12	- Auszahlungen für den Erwerb von immateriellen Vermögensgegenständen	0,00	0,00	0,00	0,00	0,00	0,00	0,00	0,00	0,00	0,00	0,00	0,00	0,00	0,00	0,00
<b>13</b>	<b>= Summe der Auszahlungen aus Investitionstätigkeit</b>	<b>0,00</b>	<b>0,00</b>	<b>0,00</b>	<b>0,00</b>	<b>0,00</b>	<b>0,00</b>	<b>0,00</b>	<b>0,00</b>	<b>0,00</b>	<b>0,00</b>	<b>0,00</b>	<b>0,00</b>	<b>0,00</b>	<b>0,00</b>	<b>0,00</b>
<b>14</b>	<b>= Saldo aus Investitionstätigkeit</b>	<b>0,00</b>	<b>0,00</b>	<b>0,00</b>	<b>0,00</b>	<b>0,00</b>	<b>0,00</b>	<b>0,00</b>	<b>0,00</b>	<b>0,00</b>	<b>0,00</b>	<b>0,00</b>	<b>0,00</b>	<b>0,00</b>	<b>0,00</b>	<b>0,00</b>
15	- Aktivierte Eigenleistungen	0,00	0,00	0,00	0,00	0,00	0,00	0,00	0,00	0,00	0,00	0,00	0,00	0,00	0,00	0,00
<b>16</b>	<b>= Gesamtkosten der Maßnahme</b>	<b>0,00</b>	<b>0,00</b>	<b>0,00</b>	<b>0,00</b>	<b>0,00</b>	<b>0,00</b>	<b>0,00</b>	<b>0,00</b>	<b>0,00</b>	<b>0,00</b>	<b>0,00</b>	<b>0,00</b>	<b>0,00</b>	<b>0,00</b>	<b>0,00</b>

**Finanzrechnung der Investitionsmaßnahmen**

Nr.	Teilinvestitionsrechnung Einzahlungs- und Auszahlungsarten	Ergebnis		Fortgeschrieb.		Ergebnis		Vergleich		Ermächtigungs-		verfügbare		Ermächtigungs-	
		2018 EUR	1	2019 EUR	2	2019 EUR	3	4	5	2018 EUR	6	7	8		
<b>Produkt: 42.41.0000-Bereitstellung von Sportanlagen</b>															
<b>Maßnahme: 104-Sportplätze Amorbach</b>															
1	+ Einzahlungen aus Investitionszuwendungen	0,00		0,00		0,00		0,00		0,00		0,00		0,00	
2	+ Einzahlungen aus Investitionsbeiträgen und ähnlichen Entgelten für Investitionstätigkeit	0,00		0,00		0,00		0,00		0,00		0,00		0,00	
3	+ Einzahlungen aus der Veräußerung von Sachvermögen	0,00		0,00		0,00		0,00		0,00		0,00		0,00	
4	+ Einzahlungen aus der Veräußerung von Finanzvermögen	0,00		0,00		0,00		0,00		0,00		0,00		0,00	
5	+ Einzahlungen für sonstige Investitionstätigkeit	0,00		0,00		0,00		0,00		0,00		0,00		0,00	
<b>6</b>	<b>= Summe der Einzahlungen aus Investitionstätigkeit</b>	<b>0,00</b>		<b>0,00</b>		<b>0,00</b>		<b>0,00</b>		<b>0,00</b>		<b>0,00</b>		<b>0,00</b>	
7	- Auszahlungen für den Erwerb von Grundstücken und Gebäuden	0,00		0,00		0,00		0,00		0,00		0,00		0,00	
8	- Auszahlungen für Baumaßnahmen	0,00		0,00		0,00		0,00		0,00		0,00		0,00	
9	- Auszahlungen für den Erwerb von beweglichem Sachvermögen	0,00		0,00		0,00		0,00		0,00		0,00		0,00	
10	- Auszahlungen für den Erwerb von Finanzvermögen	0,00		0,00		0,00		0,00		0,00		0,00		0,00	
11	- Auszahlungen für Investitionsförderungsmaßnahmen	0,00		0,00		0,00		0,00		0,00		0,00		0,00	
12	- Auszahlungen für den Erwerb von immateriellen Vermögensgegenständen	0,00		0,00		0,00		0,00		0,00		0,00		0,00	
<b>13</b>	<b>= Summe der Auszahlungen aus Investitionstätigkeit</b>	<b>0,00</b>		<b>0,00</b>		<b>0,00</b>		<b>0,00</b>		<b>0,00</b>		<b>0,00</b>		<b>0,00</b>	
<b>14</b>	<b>= Saldo aus Investitionstätigkeit</b>	<b>0,00</b>		<b>0,00</b>		<b>0,00</b>		<b>0,00</b>		<b>0,00</b>		<b>0,00</b>		<b>0,00</b>	
15	- Aktivierte Eigenleistungen	0,00		0,00		0,00		0,00		0,00		0,00		0,00	
<b>16</b>	<b>= Gesamtkosten der Maßnahme</b>	<b>0,00</b>		<b>0,00</b>		<b>0,00</b>		<b>0,00</b>		<b>0,00</b>		<b>0,00</b>		<b>0,00</b>	

### Finanzrechnung der Investitionsmaßnahmen

Nr.	Teilinvestitionsrechnung Einzahlungs- und Auszahlungsarten	Ergebnis		Fortgeschrieb. Ansatz	Ergebnis 2019 EUR	Vergleich Ergeb./ Ansatz (Sp. 3 - 2) EUR	Ergänz. Fest- legungen im HH-Vollzug EUR	Ermächtigungs- übertragung aus 2018 EUR	verfügbare Mittel abzgl. Ergebnis EUR	Ermächtigungs- übertragung ins Folgejahr EUR
		2018 EUR	1							
<b>Produkt: 42.41.0000-Bereitstellung von Sportanlagen</b>										
<b>Maßnahme: 105-Sportplatz Rossmarkt</b>										
1	+ Einzahlungen aus Investitionszuwendungen	0,00	0,00	0,00	0,00	0,00	0,00	0,00	0,00	0,00
2	+ Einzahlungen aus Investitionsbeiträgen und ähnlichen Entgelten für Investitionstätigkeit	0,00	0,00	0,00	0,00	0,00	0,00	0,00	0,00	0,00
3	+ Einzahlungen aus der Veräußerung von Sachvermögen	0,00	0,00	0,00	0,00	0,00	0,00	0,00	0,00	0,00
4	+ Einzahlungen aus der Veräußerung von Finanzvermögen	0,00	0,00	0,00	0,00	0,00	0,00	0,00	0,00	0,00
5	+ Einzahlungen für sonstige Investitionstätigkeit	0,00	0,00	0,00	0,00	0,00	0,00	0,00	0,00	0,00
<b>6</b>	<b>= Summe der Einzahlungen aus Investitionstätigkeit</b>	<b>0,00</b>	<b>0,00</b>	<b>0,00</b>	<b>0,00</b>	<b>0,00</b>	<b>0,00</b>	<b>0,00</b>	<b>0,00</b>	<b>0,00</b>
7	- Auszahlungen für den Erwerb von Grundstücken und Gebäuden	0,00	0,00	0,00	0,00	0,00	0,00	0,00	0,00	0,00
8	- Auszahlungen für Baumaßnahmen	0,00	40.000,00	0,00	0,00	-40.000,00	-40.000,00	0,00	0,00	0,00
9	- Auszahlungen für den Erwerb von beweglichem Sachvermögen	0,00	0,00	0,00	0,00	0,00	0,00	0,00	0,00	0,00
10	- Auszahlungen für den Erwerb von Finanzvermögen	0,00	0,00	0,00	0,00	0,00	0,00	0,00	0,00	0,00
11	- Auszahlungen für Investitionsförderungsmaßnahmen	0,00	0,00	0,00	0,00	0,00	0,00	0,00	0,00	0,00
12	- Auszahlungen für den Erwerb von immateriellen Vermögensgegenständen	0,00	0,00	0,00	0,00	0,00	0,00	0,00	0,00	0,00
<b>13</b>	<b>= Summe der Auszahlungen aus Investitionstätigkeit</b>	<b>0,00</b>	<b>40.000,00</b>	<b>0,00</b>	<b>0,00</b>	<b>-40.000,00</b>	<b>-40.000,00</b>	<b>0,00</b>	<b>0,00</b>	<b>0,00</b>
<b>14</b>	<b>= Saldo aus Investitionstätigkeit</b>	<b>0,00</b>	<b>-40.000,00</b>	<b>0,00</b>	<b>0,00</b>	<b>40.000,00</b>	<b>40.000,00</b>	<b>0,00</b>	<b>0,00</b>	<b>0,00</b>
15	- Aktivierte Eigenleistungen	0,00	0,00	0,00	0,00	0,00	0,00	0,00	0,00	0,00
<b>16</b>	<b>= Gesamtkosten der Maßnahme</b>	<b>0,00</b>	<b>-40.000,00</b>	<b>0,00</b>	<b>0,00</b>	<b>40.000,00</b>	<b>40.000,00</b>	<b>0,00</b>	<b>0,00</b>	<b>0,00</b>

### Finanzrechnung der Investitionsmaßnahmen

Nr.	Teilinvestitionsrechnung Einzahlungs- und Auszahlungsarten	Ergebnis		Fortgeschrieb. Ansatz	Ergebnis 2019 EUR	Vergleich Ergeb./ Ansatz (Sp. 3 - 2) EUR	Ergänz. Fest- legungen im HH-Vollzug EUR	Ermächtigungs- übertragung aus 2018 EUR	verfügbare Mittel abzgl. Ergebnis EUR	Ermächtigungs- übertragung ins Folgejahr EUR
		2018 EUR	1							
<b>Produkt: 42.41.0000-Bereitstellung von Sportanlagen</b>										
<b>Maßnahme: 107-Beschallungsanlage Pichterichstadion</b>										
1	+ Einzahlungen aus Investitionszuwendungen	0,00	0,00	0,00	0,00	0,00	0,00	0,00	0,00	0,00
2	+ Einzahlungen aus Investitionsbeiträgen und ähnlichen Entgelten für Investitionstätigkeit	0,00	0,00	0,00	0,00	0,00	0,00	0,00	0,00	0,00
3	+ Einzahlungen aus der Veräußerung von Sachvermögen	0,00	0,00	0,00	0,00	0,00	0,00	0,00	0,00	0,00
4	+ Einzahlungen aus der Veräußerung von Finanzvermögen	0,00	0,00	0,00	0,00	0,00	0,00	0,00	0,00	0,00
5	+ Einzahlungen für sonstige Investitionstätigkeit	0,00	0,00	0,00	0,00	0,00	0,00	0,00	0,00	0,00
<b>6</b>	<b>= Summe der Einzahlungen aus Investitionstätigkeit</b>	<b>0,00</b>	<b>0,00</b>	<b>0,00</b>	<b>0,00</b>	<b>0,00</b>	<b>0,00</b>	<b>0,00</b>	<b>0,00</b>	<b>0,00</b>
7	- Auszahlungen für den Erwerb von Grundstücken und Gebäuden	0,00	0,00	0,00	0,00	0,00	0,00	0,00	0,00	0,00
8	- Auszahlungen für Baumaßnahmen	0,00	0,00	0,00	0,00	0,00	0,00	0,00	0,00	0,00
9	- Auszahlungen für den Erwerb von beweglichem Sachvermögen	0,00	0,00	0,00	0,00	0,00	0,00	0,00	0,00	0,00
10	- Auszahlungen für den Erwerb von Finanzvermögen	0,00	0,00	0,00	0,00	0,00	0,00	0,00	0,00	0,00
11	- Auszahlungen für Investitionsförderungsmaßnahmen	0,00	0,00	0,00	0,00	0,00	0,00	0,00	0,00	0,00
12	- Auszahlungen für den Erwerb von immateriellen Vermögensgegenständen	0,00	0,00	0,00	0,00	0,00	0,00	0,00	0,00	0,00
<b>13</b>	<b>= Summe der Auszahlungen aus Investitionstätigkeit</b>	<b>0,00</b>	<b>0,00</b>	<b>0,00</b>	<b>0,00</b>	<b>0,00</b>	<b>0,00</b>	<b>0,00</b>	<b>0,00</b>	<b>0,00</b>
<b>14</b>	<b>= Saldo aus Investitionstätigkeit</b>	<b>0,00</b>	<b>0,00</b>	<b>0,00</b>	<b>0,00</b>	<b>0,00</b>	<b>0,00</b>	<b>0,00</b>	<b>0,00</b>	<b>0,00</b>
15	- Aktivierte Eigenleistungen	0,00	0,00	0,00	0,00	0,00	0,00	0,00	0,00	0,00
<b>16</b>	<b>= Gesamtkosten der Maßnahme</b>	<b>0,00</b>	<b>0,00</b>	<b>0,00</b>	<b>0,00</b>	<b>0,00</b>	<b>0,00</b>	<b>0,00</b>	<b>0,00</b>	<b>0,00</b>

### Finanzrechnung der Investitionsmaßnahmen

Nr.	Teilinvestitionsrechnung Einzahlungs- und Auszahlungsarten	Ergebnis		Fortgeschrieb.		Ergebnis		Vergleich		Ermächtigungs-		verfügbare		Ermächtigungs-	
		2018 EUR	1	2019 EUR	2	2019 EUR	3	4	5	2018 EUR	6	7	8		
<b>Produkt: 42.41.0000-Bereitstellung von Sportanlagen</b>															
<b>Maßnahme: 109-Garage Pichterichstadion</b>															
1	+ Einzahlungen aus Investitionszuwendungen	0,00	0,00	0,00	0,00	0,00	0,00	0,00	0,00	0,00	0,00	0,00	0,00	0,00	0,00
2	+ Einzahlungen aus Investitionsbeiträgen und ähnlichen Entgelten für Investitionstätigkeit	0,00	0,00	0,00	0,00	0,00	0,00	0,00	0,00	0,00	0,00	0,00	0,00	0,00	0,00
3	+ Einzahlungen aus der Veräußerung von Sachvermögen	0,00	0,00	0,00	0,00	0,00	0,00	0,00	0,00	0,00	0,00	0,00	0,00	0,00	0,00
4	+ Einzahlungen aus der Veräußerung von Finanzvermögen	0,00	0,00	0,00	0,00	0,00	0,00	0,00	0,00	0,00	0,00	0,00	0,00	0,00	0,00
5	+ Einzahlungen für sonstige Investitionstätigkeit	0,00	0,00	0,00	0,00	0,00	0,00	0,00	0,00	0,00	0,00	0,00	0,00	0,00	0,00
<b>6</b>	<b>= Summe der Einzahlungen aus Investitionstätigkeit</b>	<b>0,00</b>	<b>0,00</b>	<b>0,00</b>	<b>0,00</b>	<b>0,00</b>	<b>0,00</b>	<b>0,00</b>	<b>0,00</b>	<b>0,00</b>	<b>0,00</b>	<b>0,00</b>	<b>0,00</b>	<b>0,00</b>	<b>0,00</b>
7	- Auszahlungen für den Erwerb von Grundstücken und Gebäuden	0,00	0,00	0,00	0,00	0,00	0,00	0,00	0,00	0,00	0,00	0,00	0,00	0,00	0,00
8	- Auszahlungen für Baumaßnahmen	0,00	0,00	0,00	0,00	0,00	0,00	0,00	0,00	0,00	0,00	0,00	0,00	0,00	0,00
9	- Auszahlungen für den Erwerb von beweglichem Sachvermögen	0,00	0,00	0,00	0,00	0,00	0,00	0,00	0,00	0,00	0,00	0,00	0,00	0,00	0,00
10	- Auszahlungen für den Erwerb von Finanzvermögen	0,00	0,00	0,00	0,00	0,00	0,00	0,00	0,00	0,00	0,00	0,00	0,00	0,00	0,00
11	- Auszahlungen für Investitionsförderungsmaßnahmen	0,00	0,00	0,00	0,00	0,00	0,00	0,00	0,00	0,00	0,00	0,00	0,00	0,00	0,00
12	- Auszahlungen für den Erwerb von immateriellen Vermögensgegenständen	0,00	0,00	0,00	0,00	0,00	0,00	0,00	0,00	0,00	0,00	0,00	0,00	0,00	0,00
<b>13</b>	<b>= Summe der Auszahlungen aus Investitionstätigkeit</b>	<b>0,00</b>	<b>0,00</b>	<b>0,00</b>	<b>0,00</b>	<b>0,00</b>	<b>0,00</b>	<b>0,00</b>	<b>0,00</b>	<b>0,00</b>	<b>0,00</b>	<b>0,00</b>	<b>0,00</b>	<b>0,00</b>	<b>0,00</b>
<b>14</b>	<b>= Saldo aus Investitionstätigkeit</b>	<b>0,00</b>	<b>0,00</b>	<b>0,00</b>	<b>0,00</b>	<b>0,00</b>	<b>0,00</b>	<b>0,00</b>	<b>0,00</b>	<b>0,00</b>	<b>0,00</b>	<b>0,00</b>	<b>0,00</b>	<b>0,00</b>	<b>0,00</b>
15	- Aktivierte Eigenleistungen	0,00	0,00	0,00	0,00	0,00	0,00	0,00	0,00	0,00	0,00	0,00	0,00	0,00	0,00
<b>16</b>	<b>= Gesamtkosten der Maßnahme</b>	<b>0,00</b>	<b>0,00</b>	<b>0,00</b>	<b>0,00</b>	<b>0,00</b>	<b>0,00</b>	<b>0,00</b>	<b>0,00</b>	<b>0,00</b>	<b>0,00</b>	<b>0,00</b>	<b>0,00</b>	<b>0,00</b>	<b>0,00</b>

### Finanzrechnung der Investitionsmaßnahmen

Nr.	Teilinvestitionsrechnung Einzahlungs- und Auszahlungsarten	Ergebnis		Fortgeschrieb. Ansatz	Ergebnis 2019 EUR	Vergleich Ergeb./ Ansatz (Sp. 3 - 2) EUR	Ergänz. Fest- legungen im HH-Vollzug EUR	Ermächtigungs- übertragung aus 2018 EUR	verfügbare Mittel abzgl. Ergebnis EUR	Ermächtigungs- übertragung ins Folgejahr EUR
		2018 EUR	1							
<b>Produkt: 42.41.0000-Bereitstellung von Sportanlagen</b>										
<b>Maßnahme: 110-Kunstrasenplatz Amorbach</b>										
1	+ Einzahlungen aus Investitionszuwendungen	0,00	0,00	0,00	0,00	0,00	0,00	0,00	0,00	0,00
2	+ Einzahlungen aus Investitionsbeiträgen und ähnlichen Entgelten für Investitionstätigkeit	0,00	0,00	0,00	0,00	0,00	0,00	0,00	0,00	0,00
3	+ Einzahlungen aus der Veräußerung von Sachvermögen	0,00	0,00	0,00	0,00	0,00	0,00	0,00	0,00	0,00
4	+ Einzahlungen aus der Veräußerung von Finanzvermögen	0,00	0,00	0,00	0,00	0,00	0,00	0,00	0,00	0,00
5	+ Einzahlungen für sonstige Investitionstätigkeit	0,00	0,00	0,00	0,00	0,00	0,00	0,00	0,00	0,00
<b>6</b>	<b>= Summe der Einzahlungen aus Investitionstätigkeit</b>	<b>0,00</b>	<b>0,00</b>	<b>0,00</b>	<b>0,00</b>	<b>0,00</b>	<b>0,00</b>	<b>0,00</b>	<b>0,00</b>	<b>0,00</b>
7	- Auszahlungen für den Erwerb von Grundstücken und Gebäuden	0,00	0,00	0,00	0,00	0,00	0,00	0,00	0,00	0,00
8	- Auszahlungen für Baumaßnahmen	0,00	50.000,00	1.045,49	1.045,49	-48.954,51	-48.954,51	0,00	0,00	0,00
9	- Auszahlungen für den Erwerb von beweglichem Sachvermögen	0,00	0,00	0,00	0,00	0,00	0,00	0,00	0,00	0,00
10	- Auszahlungen für den Erwerb von Finanzvermögen	0,00	0,00	0,00	0,00	0,00	0,00	0,00	0,00	0,00
11	- Auszahlungen für Investitionsförderungsmaßnahmen	0,00	0,00	0,00	0,00	0,00	0,00	0,00	0,00	0,00
12	- Auszahlungen für den Erwerb von immateriellen Vermögensgegenständen	0,00	0,00	0,00	0,00	0,00	0,00	0,00	0,00	0,00
<b>13</b>	<b>= Summe der Auszahlungen aus Investitionstätigkeit</b>	<b>0,00</b>	<b>50.000,00</b>	<b>1.045,49</b>	<b>1.045,49</b>	<b>-48.954,51</b>	<b>-48.954,51</b>	<b>0,00</b>	<b>0,00</b>	<b>0,00</b>
<b>14</b>	<b>= Saldo aus Investitionstätigkeit</b>	<b>0,00</b>	<b>-50.000,00</b>	<b>-1.045,49</b>	<b>-1.045,49</b>	<b>48.954,51</b>	<b>48.954,51</b>	<b>0,00</b>	<b>0,00</b>	<b>0,00</b>
15	- Aktivierte Eigenleistungen	0,00	0,00	0,00	0,00	0,00	0,00	0,00	0,00	0,00
<b>16</b>	<b>= Gesamtkosten der Maßnahme</b>	<b>0,00</b>	<b>-50.000,00</b>	<b>-1.045,49</b>	<b>-1.045,49</b>	<b>48.954,51</b>	<b>48.954,51</b>	<b>0,00</b>	<b>0,00</b>	<b>0,00</b>

### Finanzrechnung der Investitionsmaßnahmen

Nr.	Teilinvestitionsrechnung Einzahlungs- und Auszahlungsarten	Ergebnis		Fortgeschrieb. Ansatz		Ergebnis		Vergleich Ergeb./ Ansatz (Sp. 3 - 2)		Ergänz. Festlegungen im HH-Vollzug		Ermächtigungsübertragung aus 2018		verfügbare Mittel abzgl. Ergebnis		Ermächtigungsübertragung ins Folgejahr		
		2018 EUR	1	2019 EUR	2	2019 EUR	3	4	5	6	7	8						
<b>Produkt: 42.41.0000-Bereitstellung von Sportanlagen</b>																		
<b>Maßnahme: 111-Generalsanierung Kunstrasenplatz Pichterich</b>																		
1	+ Einzahlungen aus Investitionszuwendungen	0,00		0,00		0,00		0,00		0,00		0,00		0,00		0,00		0,00
2	+ Einzahlungen aus Investitionsbeiträgen und ähnlichen Entgelten für Investitionstätigkeit	0,00		0,00		0,00		0,00		0,00		0,00		0,00		0,00		0,00
3	+ Einzahlungen aus der Veräußerung von Sachvermögen	0,00		0,00		0,00		0,00		0,00		0,00		0,00		0,00		0,00
4	+ Einzahlungen aus der Veräußerung von Finanzvermögen	0,00		0,00		0,00		0,00		0,00		0,00		0,00		0,00		0,00
5	+ Einzahlungen für sonstige Investitionstätigkeit	0,00		0,00		0,00		0,00		0,00		0,00		0,00		0,00		0,00
<b>6</b>	<b>= Summe der Einzahlungen aus Investitionstätigkeit</b>	<b>0,00</b>		<b>0,00</b>		<b>0,00</b>		<b>0,00</b>		<b>0,00</b>		<b>0,00</b>		<b>0,00</b>		<b>0,00</b>		<b>0,00</b>
7	- Auszahlungen für den Erwerb von Grundstücken und Gebäuden	0,00		0,00		0,00		0,00		0,00		0,00		0,00		0,00		0,00
8	- Auszahlungen für Baumaßnahmen	0,00		0,00		0,00		0,00		0,00		0,00		0,00		0,00		0,00
9	- Auszahlungen für den Erwerb von beweglichem Sachvermögen	0,00		0,00		0,00		0,00		0,00		0,00		0,00		0,00		0,00
10	- Auszahlungen für den Erwerb von Finanzvermögen	0,00		0,00		0,00		0,00		0,00		0,00		0,00		0,00		0,00
11	- Auszahlungen für Investitionsförderungsmaßnahmen	0,00		0,00		0,00		0,00		0,00		0,00		0,00		0,00		0,00
12	- Auszahlungen für den Erwerb von immateriellen Vermögensgegenständen	0,00		0,00		0,00		0,00		0,00		0,00		0,00		0,00		0,00
<b>13</b>	<b>= Summe der Auszahlungen aus Investitionstätigkeit</b>	<b>0,00</b>		<b>0,00</b>		<b>0,00</b>		<b>0,00</b>		<b>0,00</b>		<b>0,00</b>		<b>0,00</b>		<b>0,00</b>		<b>0,00</b>
<b>14</b>	<b>= Saldo aus Investitionstätigkeit</b>	<b>0,00</b>		<b>0,00</b>		<b>0,00</b>		<b>0,00</b>		<b>0,00</b>		<b>0,00</b>		<b>0,00</b>		<b>0,00</b>		<b>0,00</b>
15	- Aktivierte Eigenleistungen	0,00		0,00		0,00		0,00		0,00		0,00		0,00		0,00		0,00
<b>16</b>	<b>= Gesamtkosten der Maßnahme</b>	<b>0,00</b>		<b>0,00</b>		<b>0,00</b>		<b>0,00</b>		<b>0,00</b>		<b>0,00</b>		<b>0,00</b>		<b>0,00</b>		<b>0,00</b>



**Teilergebnisrechnung mit Planvergleich**

57.30.0900 Ballei

Nr.	Teilergebnisrechnung	Ergebnis		Fortgeschrieb. Ansatz		Ergebnis		Vergleich Ergeb. / Ansatz (Sp. 3 - 2)		Ergänz. Festlegungen im HH-Vollzug		Ermächtigungsübertragung aus		verfügbare Mittel abzgl. Ergebnis		Ermächtigungsübertragung ins Folgejahr	
		2018 EUR	1	2019 EUR	2	2019 EUR	3	4	5	6	7	8					
1	Steuern und ähnliche Abgaben	0,00	0,00	0,00	0,00	0,00	0,00	0,00	0,00	0,00	0,00	0,00	0,00	0,00	0,00	0,00	0,00
2	+ Zuweisungen und Zuwendungen, Umlagen	0,00	0,00	0,00	0,00	0,00	0,00	0,00	0,00	0,00	0,00	0,00	0,00	0,00	0,00	0,00	0,00
3	+ Aufgelöste Investitionszuwendungen und -beiträge	0,00	900,00	882,96	-17,04	882,96	-17,04	0,00	0,00	0,00	17,04	0,00	0,00	17,04	0,00	0,00	0,00
4	+ Sonstige Transfererträge	0,00	0,00	0,00	0,00	0,00	0,00	0,00	0,00	0,00	0,00	0,00	0,00	0,00	0,00	0,00	0,00
5	+ Entgelte für öffentliche Leistungen oder Einrichtungen	0,00	0,00	0,00	0,00	0,00	0,00	0,00	0,00	0,00	0,00	0,00	0,00	0,00	0,00	0,00	0,00
6	+ Sonstige privatrechtliche Leistungsentgelte	0,00	120.900,00	155.210,39	34.310,39	155.210,39	34.310,39	0,00	0,00	0,00	-34.310,39	0,00	0,00	-34.310,39	0,00	0,00	0,00
7	+ Kostenerstattungen und Kostenumlagen	0,00	0,00	0,00	0,00	0,00	0,00	0,00	0,00	0,00	0,00	0,00	0,00	0,00	0,00	0,00	0,00
8	+ Zinsen und ähnliche Erträge	0,00	0,00	0,00	0,00	0,00	0,00	0,00	0,00	0,00	0,00	0,00	0,00	0,00	0,00	0,00	0,00
9	+ Aktivierte Eigenleistungen und Bestandsveränderungen	0,00	0,00	0,00	0,00	0,00	0,00	0,00	0,00	0,00	0,00	0,00	0,00	0,00	0,00	0,00	0,00
10	+ Sonstige ordentliche Erträge	0,00	0,00	0,00	0,00	0,00	0,00	0,00	0,00	0,00	0,00	0,00	0,00	0,00	0,00	0,00	0,00
11	<b>= Anteilige ordentliche Erträge</b>	<b>0,00</b>	<b>121.800,00</b>	<b>156.093,35</b>	<b>34.293,35</b>	<b>156.093,35</b>	<b>34.293,35</b>	<b>0,00</b>	<b>0,00</b>	<b>0,00</b>	<b>-34.293,35</b>	<b>0,00</b>	<b>0,00</b>	<b>-34.293,35</b>	<b>0,00</b>	<b>0,00</b>	<b>0,00</b>
12	- Personalaufwendungen	0,00	141.500,00	199.751,68	58.251,68	199.751,68	58.251,68	0,00	0,00	0,00	-58.251,68	0,00	0,00	-58.251,68	0,00	0,00	0,00
13	- Versorgungsaufwendungen	0,00	0,00	0,00	0,00	0,00	0,00	0,00	0,00	0,00	0,00	0,00	0,00	0,00	0,00	0,00	0,00
14	- Aufwendungen für Sach- und Dienstleistungen	0,00	395.800,00	326.137,24	-69.662,76	326.137,24	-69.662,76	0,00	0,00	0,00	69.662,76	0,00	0,00	69.662,76	0,00	0,00	0,00
15	- Abschreibungen	0,00	121.600,00	121.685,60	85,60	121.685,60	85,60	0,00	0,00	0,00	-85,60	0,00	0,00	-85,60	0,00	0,00	0,00
16	- Zinsen und ähnliche Aufwendungen	0,00	0,00	0,00	0,00	0,00	0,00	0,00	0,00	0,00	0,00	0,00	0,00	0,00	0,00	0,00	0,00
17	- Transferaufwendungen	0,00	0,00	0,00	0,00	0,00	0,00	0,00	0,00	0,00	0,00	0,00	0,00	0,00	0,00	0,00	0,00
18	- Sonstige ordentliche Aufwendungen	0,00	12.400,00	61.529,84	49.129,84	61.529,84	49.129,84	0,00	0,00	0,00	-49.129,84	0,00	0,00	-49.129,84	0,00	0,00	0,00
19	<b>= Anteilige ordentliche Aufwendungen</b>	<b>0,00</b>	<b>671.300,00</b>	<b>709.104,36</b>	<b>37.804,36</b>	<b>709.104,36</b>	<b>37.804,36</b>	<b>0,00</b>	<b>0,00</b>	<b>0,00</b>	<b>-37.804,36</b>	<b>0,00</b>	<b>0,00</b>	<b>-37.804,36</b>	<b>0,00</b>	<b>0,00</b>	<b>0,00</b>
20	<b>= Anteiliges ordentliches Ergebnis</b>	<b>0,00</b>	<b>-549.500,00</b>	<b>-553.011,01</b>	<b>-3.511,01</b>	<b>-553.011,01</b>	<b>-3.511,01</b>	<b>0,00</b>	<b>0,00</b>	<b>0,00</b>	<b>0,00</b>	<b>0,00</b>	<b>0,00</b>	<b>0,00</b>	<b>3.511,01</b>	<b>0,00</b>	<b>0,00</b>
21	+ Erträge aus internen Leistungen	0,00	0,00	0,00	0,00	0,00	0,00	0,00	0,00	0,00	0,00	0,00	0,00	0,00	0,00	0,00	0,00
22	- Aufwendungen für interne Leistungen	0,00	39.000,00	12.543,52	-26.456,48	12.543,52	-26.456,48	0,00	0,00	0,00	26.456,48	0,00	0,00	26.456,48	0,00	0,00	0,00
23	- Kalkulatorische Kosten	0,00	82.400,00	82.343,65	-56,35	82.343,65	-56,35	0,00	0,00	0,00	56,35	0,00	0,00	56,35	0,00	0,00	0,00
24	<b>= Kalkulatorisches Ergebnis</b>	<b>0,00</b>	<b>-121.400,00</b>	<b>-94.887,17</b>	<b>26.512,83</b>	<b>-94.887,17</b>	<b>26.512,83</b>	<b>0,00</b>	<b>0,00</b>	<b>0,00</b>	<b>-26.512,83</b>	<b>0,00</b>	<b>0,00</b>	<b>-26.512,83</b>	<b>0,00</b>	<b>0,00</b>	<b>0,00</b>
25	<b>= Nettoressourcenbedarf/-überschuss</b>	<b>0,00</b>	<b>-670.900,00</b>	<b>-647.898,18</b>	<b>23.001,82</b>	<b>-647.898,18</b>	<b>23.001,82</b>	<b>0,00</b>	<b>0,00</b>	<b>0,00</b>	<b>0,00</b>	<b>0,00</b>	<b>0,00</b>	<b>-23.001,82</b>	<b>0,00</b>	<b>0,00</b>	<b>0,00</b>

**Teilfinanzrechnung mit Planvergleich**

57.30.0900 Ballei

Nr.	Teilfinanzrechnung Einzahlungs- und Auszahlungsarten	Ergebnis		Fortgeschrieb. Ansatz		Ergebnis		Vergleich Ergeb./ Ansatz Sp. 3 - 2)		Ergänz. Fest- legungen im HH-Vollzug		Ermächtigungs- übertragung aus 2018 EUR		verfügbare Mittel abzgl. Ergebnis		Ermächtigungs- übertragung ins Folgejahr	
		2018 EUR	2019 EUR	2019 EUR	2019 EUR	2019 EUR	2019 EUR	2019 EUR	2019 EUR	2019 EUR	2019 EUR	2019 EUR	2019 EUR	2019 EUR	2019 EUR	2019 EUR	2019 EUR
1	+ Summe der Einzahlungen aus laufender Verwaltungstätigkeit	0,00	120.900,00	147.655,74	26.755,74	0,00	0,00	0,00	0,00	0,00	0,00	0,00	0,00	-26.755,74	0,00	0,00	
2	- Summe der Auszahlungen aus laufender Verwaltungstätigkeit	0,00	549.700,00	579.833,87	30.133,87	0,00	0,00	0,00	0,00	0,00	0,00	0,00	0,00	-30.133,87	0,00	0,00	
3	<b>= Anteiliger Zahlungsmittelüberschuss/Zahlungsmittelbedarf aus laufender Verwaltungstätigkeit</b>	<b>0,00</b>	<b>-428.800,00</b>	<b>-432.178,13</b>	<b>-3.378,13</b>	<b>0,00</b>	<b>0,00</b>	<b>0,00</b>	<b>0,00</b>	<b>0,00</b>	<b>0,00</b>	<b>0,00</b>	<b>0,00</b>	<b>3.378,13</b>	<b>0,00</b>	<b>0,00</b>	
4	+ Einzahlungen aus Investitionszuwendungen	0,00	0,00	0,00	0,00	0,00	0,00	0,00	0,00	0,00	0,00	0,00	0,00	0,00	0,00	0,00	
5	+ Einzahlungen aus Investitionsbeiträgen und ähnlichen Entgelten für Investitionstätigkeit	0,00	0,00	0,00	0,00	0,00	0,00	0,00	0,00	0,00	0,00	0,00	0,00	0,00	0,00	0,00	
6	+ Einzahlungen aus der Veräußerung von Sachvermögen	0,00	0,00	0,00	0,00	0,00	0,00	0,00	0,00	0,00	0,00	0,00	0,00	0,00	0,00	0,00	
7	+ Einzahlungen aus der Veräußerung von Finanzvermögen	0,00	0,00	0,00	0,00	0,00	0,00	0,00	0,00	0,00	0,00	0,00	0,00	0,00	0,00	0,00	
8	+ Einzahlungen für sonstige Investitionstätigkeit	0,00	0,00	0,00	0,00	0,00	0,00	0,00	0,00	0,00	0,00	0,00	0,00	0,00	0,00	0,00	
9	<b>= Summe der Einzahlungen aus Investitionstätigkeit</b>	<b>0,00</b>	<b>0,00</b>	<b>0,00</b>	<b>0,00</b>	<b>0,00</b>	<b>0,00</b>	<b>0,00</b>	<b>0,00</b>	<b>0,00</b>	<b>0,00</b>	<b>0,00</b>	<b>0,00</b>	<b>0,00</b>	<b>0,00</b>	<b>0,00</b>	
10	- Auszahlungen für den Erwerb von Grundstücken und Gebäuden	0,00	0,00	0,00	0,00	0,00	0,00	0,00	0,00	0,00	0,00	0,00	0,00	0,00	0,00	0,00	
11	- Auszahlungen für Baumaßnahmen	0,00	0,00	0,00	0,00	0,00	0,00	0,00	0,00	0,00	0,00	0,00	0,00	0,00	0,00	0,00	
12	- Auszahlungen für den Erwerb von beweglichem Sachvermögen	0,00	7.000,00	1.966,57	-5.033,43	0,00	0,00	0,00	0,00	0,00	0,00	0,00	0,00	5.033,43	0,00	0,00	
13	- Auszahlungen für den Erwerb von Finanzvermögen	0,00	0,00	0,00	0,00	0,00	0,00	0,00	0,00	0,00	0,00	0,00	0,00	0,00	0,00	0,00	
14	- Auszahlungen für Investitionsförderungsmaßnahmen	0,00	0,00	0,00	0,00	0,00	0,00	0,00	0,00	0,00	0,00	0,00	0,00	0,00	0,00	0,00	
15	- Auszahlungen für den Erwerb von immateriellen Vermögensgegenständen	0,00	0,00	0,00	0,00	0,00	0,00	0,00	0,00	0,00	0,00	0,00	0,00	0,00	0,00	0,00	
16	<b>= Summe der Auszahlungen aus Investitionstätigkeit</b>	<b>0,00</b>	<b>7.000,00</b>	<b>1.966,57</b>	<b>-5.033,43</b>	<b>0,00</b>	<b>0,00</b>	<b>0,00</b>	<b>0,00</b>	<b>0,00</b>	<b>0,00</b>	<b>0,00</b>	<b>0,00</b>	<b>5.033,43</b>	<b>0,00</b>	<b>0,00</b>	
17	<b>= Anteiliger Finanzierungsmittelüberschuss/-bedarf aus Investitionstätigkeit</b>	<b>0,00</b>	<b>-7.000,00</b>	<b>-1.966,57</b>	<b>5.033,43</b>	<b>0,00</b>	<b>0,00</b>	<b>0,00</b>	<b>0,00</b>	<b>0,00</b>	<b>0,00</b>	<b>0,00</b>	<b>0,00</b>	<b>-5.033,43</b>	<b>0,00</b>	<b>0,00</b>	
18	<b>= Anteiliger Finanzierungsmittelüberschuss/-bedarf</b>	<b>0,00</b>	<b>-435.800,00</b>	<b>-434.144,70</b>	<b>1.655,30</b>	<b>0,00</b>	<b>0,00</b>	<b>0,00</b>	<b>0,00</b>	<b>0,00</b>	<b>0,00</b>	<b>0,00</b>	<b>0,00</b>	<b>-1.655,30</b>	<b>0,00</b>	<b>0,00</b>	

### Finanzrechnung der Investitionsmaßnahmen

Nr.	Teilinvestitionsrechnung Einzahlungs- und Auszahlungsarten	Ergebnis		Fortgeschrieb. Ansatz	Ergebnis 2019 EUR	Vergleich Ergeb./ Ansatz (Sp. 3 - 2) EUR	Ergänz. Fest- legungen im HH-Vollzug EUR	Ermächtigungs- übertragung aus 2018 EUR	verfügbare Mittel abzgl. Ergebnis EUR	Ermächtigungs- übertragung ins Folgejahr EUR
		2018 EUR	1							
<b>Produkt: 57.30.0900-Ballei</b>										
<b>Maßnahme: 001-Ballei allgemein</b>										
1	+ Einzahlungen aus Investitionszuwendungen	0,00	0,00	0,00	0,00	0,00	0,00	0,00	0,00	0,00
2	+ Einzahlungen aus Investitionsbeiträgen und ähnlichen Entgelten für Investitionstätigkeit	0,00	0,00	0,00	0,00	0,00	0,00	0,00	0,00	0,00
3	+ Einzahlungen aus der Veräußerung von Sachvermögen	0,00	0,00	0,00	0,00	0,00	0,00	0,00	0,00	0,00
4	+ Einzahlungen aus der Veräußerung von Finanzvermögen	0,00	0,00	0,00	0,00	0,00	0,00	0,00	0,00	0,00
5	+ Einzahlungen für sonstige Investitionstätigkeit	0,00	0,00	0,00	0,00	0,00	0,00	0,00	0,00	0,00
<b>6</b>	<b>= Summe der Einzahlungen aus Investitionstätigkeit</b>	<b>0,00</b>	<b>0,00</b>	<b>0,00</b>	<b>0,00</b>	<b>0,00</b>	<b>0,00</b>	<b>0,00</b>	<b>0,00</b>	<b>0,00</b>
7	- Auszahlungen für den Erwerb von Grundstücken und Gebäuden	0,00	0,00	0,00	0,00	0,00	0,00	0,00	0,00	0,00
8	- Auszahlungen für Baumaßnahmen	0,00	0,00	0,00	0,00	0,00	0,00	0,00	0,00	0,00
9	- Auszahlungen für den Erwerb von beweglichem Sachvermögen	0,00	2.000,00	1.966,57	1.966,57	-33,43	0,00	0,00	33,43	0,00
10	- Auszahlungen für den Erwerb von Finanzvermögen	0,00	0,00	0,00	0,00	0,00	0,00	0,00	0,00	0,00
11	- Auszahlungen für Investitionsförderungsmaßnahmen	0,00	0,00	0,00	0,00	0,00	0,00	0,00	0,00	0,00
12	- Auszahlungen für den Erwerb von immateriellen Vermögensgegenständen	0,00	0,00	0,00	0,00	0,00	0,00	0,00	0,00	0,00
<b>13</b>	<b>= Summe der Auszahlungen aus Investitionstätigkeit</b>	<b>0,00</b>	<b>2.000,00</b>	<b>1.966,57</b>	<b>1.966,57</b>	<b>-33,43</b>	<b>0,00</b>	<b>0,00</b>	<b>33,43</b>	<b>0,00</b>
<b>14</b>	<b>= Saldo aus Investitionstätigkeit</b>	<b>0,00</b>	<b>-2.000,00</b>	<b>-1.966,57</b>	<b>-1.966,57</b>	<b>33,43</b>	<b>0,00</b>	<b>0,00</b>	<b>-33,43</b>	<b>0,00</b>
15	- Aktivierte Eigenleistungen	0,00	0,00	0,00	0,00	0,00	0,00	0,00	0,00	0,00
<b>16</b>	<b>= Gesamtkosten der Maßnahme</b>	<b>0,00</b>	<b>-2.000,00</b>	<b>-1.966,57</b>	<b>-1.966,57</b>	<b>33,43</b>	<b>0,00</b>	<b>0,00</b>	<b>-33,43</b>	<b>0,00</b>

### Finanzrechnung der Investitionsmaßnahmen

Nr.	Teilinvestitionsrechnung Einzahlungs- und Auszahlungsarten	Ergebnis		Fortgeschrieb. Ansatz		Ergebnis		Vergleich Ergeb./ Ansatz (Sp. 3 - 2)		Ergänz. Festlegungen im HH-Vollzug		Ermächtigungsübertragung aus 2018		verfügbare Mittel abzgl. Ergebnis		Ermächtigungsübertragung ins Folgejahr	
		2018 EUR	1	2019 EUR	2	2019 EUR	3	4	5	6	7	8					
<b>Produkt: 57.30.0900-Ballei</b>																	
<b>Maßnahme: 002-Ersatzbeschaffungen</b>																	
1	+ Einzahlungen aus Investitionszuwendungen	0,00	0,00	0,00	0,00	0,00	0,00	0,00	0,00	0,00	0,00	0,00	0,00	0,00	0,00	0,00	0,00
2	+ Einzahlungen aus Investitionsbeiträgen und ähnlichen Entgelten für Investitionstätigkeit	0,00	0,00	0,00	0,00	0,00	0,00	0,00	0,00	0,00	0,00	0,00	0,00	0,00	0,00	0,00	0,00
3	+ Einzahlungen aus der Veräußerung von Sachvermögen	0,00	0,00	0,00	0,00	0,00	0,00	0,00	0,00	0,00	0,00	0,00	0,00	0,00	0,00	0,00	0,00
4	+ Einzahlungen aus der Veräußerung von Finanzvermögen	0,00	0,00	0,00	0,00	0,00	0,00	0,00	0,00	0,00	0,00	0,00	0,00	0,00	0,00	0,00	0,00
5	+ Einzahlungen für sonstige Investitionstätigkeit	0,00	0,00	0,00	0,00	0,00	0,00	0,00	0,00	0,00	0,00	0,00	0,00	0,00	0,00	0,00	0,00
<b>6</b>	<b>= Summe der Einzahlungen aus Investitionstätigkeit</b>	<b>0,00</b>	<b>0,00</b>	<b>0,00</b>	<b>0,00</b>	<b>0,00</b>	<b>0,00</b>	<b>0,00</b>	<b>0,00</b>	<b>0,00</b>	<b>0,00</b>	<b>0,00</b>	<b>0,00</b>	<b>0,00</b>	<b>0,00</b>	<b>0,00</b>	<b>0,00</b>
7	- Auszahlungen für den Erwerb von Grundstücken und Gebäuden	0,00	0,00	0,00	0,00	0,00	0,00	0,00	0,00	0,00	0,00	0,00	0,00	0,00	0,00	0,00	0,00
8	- Auszahlungen für Baumaßnahmen	0,00	0,00	0,00	0,00	0,00	0,00	0,00	0,00	0,00	0,00	0,00	0,00	0,00	0,00	0,00	0,00
9	- Auszahlungen für den Erwerb von beweglichem Sachvermögen	0,00	5.000,00	0,00	5.000,00	0,00	-5.000,00	0,00	0,00	0,00	0,00	0,00	0,00	5.000,00	0,00	0,00	0,00
10	- Auszahlungen für den Erwerb von Finanzvermögen	0,00	0,00	0,00	0,00	0,00	0,00	0,00	0,00	0,00	0,00	0,00	0,00	0,00	0,00	0,00	0,00
11	- Auszahlungen für Investitionsförderungsmaßnahmen	0,00	0,00	0,00	0,00	0,00	0,00	0,00	0,00	0,00	0,00	0,00	0,00	0,00	0,00	0,00	0,00
12	- Auszahlungen für den Erwerb von immateriellen Vermögensgegenständen	0,00	0,00	0,00	0,00	0,00	0,00	0,00	0,00	0,00	0,00	0,00	0,00	0,00	0,00	0,00	0,00
<b>13</b>	<b>= Summe der Auszahlungen aus Investitionstätigkeit</b>	<b>0,00</b>	<b>5.000,00</b>	<b>0,00</b>	<b>5.000,00</b>	<b>0,00</b>	<b>-5.000,00</b>	<b>0,00</b>	<b>0,00</b>	<b>0,00</b>	<b>0,00</b>	<b>0,00</b>	<b>0,00</b>	<b>5.000,00</b>	<b>0,00</b>	<b>0,00</b>	<b>0,00</b>
<b>14</b>	<b>= Saldo aus Investitionstätigkeit</b>	<b>0,00</b>	<b>-5.000,00</b>	<b>0,00</b>	<b>5.000,00</b>	<b>0,00</b>	<b>5.000,00</b>	<b>0,00</b>	<b>0,00</b>	<b>0,00</b>	<b>0,00</b>	<b>0,00</b>	<b>0,00</b>	<b>-5.000,00</b>	<b>0,00</b>	<b>0,00</b>	<b>0,00</b>
15	- Aktivierte Eigenleistungen	0,00	0,00	0,00	0,00	0,00	0,00	0,00	0,00	0,00	0,00	0,00	0,00	0,00	0,00	0,00	0,00
<b>16</b>	<b>= Gesamtkosten der Maßnahme</b>	<b>0,00</b>	<b>-5.000,00</b>	<b>0,00</b>	<b>5.000,00</b>	<b>0,00</b>	<b>5.000,00</b>	<b>0,00</b>	<b>0,00</b>	<b>0,00</b>	<b>0,00</b>	<b>0,00</b>	<b>0,00</b>	<b>-5.000,00</b>	<b>0,00</b>	<b>0,00</b>	<b>0,00</b>

**Teilhaushalt 07: Bauverwaltung**  
**Verantwortlich: Herr Gimber**

<b>Produkt</b>	<b>Bezeichnung</b>
11.26.0001	Zentrale Stelle für Vergabe und Einkauf
51.10.1100	Städtebauliche Verträge und Rechtsverfahren
51.11.0800	Umlegungsverfahren nach BauGB und sonstige Ordnungsmaßnahmen
51.11.1100	Gutachterausschuss
52.10.0001	Bauordnung
52.30.0000	Denkmalschutz und -pflege

**Teilergebnisrechnung mit Planvergleich**

**Teilhaushalt 07 Bauverwaltung**

Nr.	Teilergebnisrechnung	Ergebnis		Fortgeschrieb. Ansatz	Ergebnis	Vergleich Ergeb. / Ansatz (Sp. 3 - 2)	Ergänz. Festlegungen im HH-Vollzug	Ermächtigungsübertragung aus	verfügbare Mittel abzgl. Ergebnis	Ermächtigungsübertragung ins Folgejahr
		2018 EUR	2019 EUR							
	Ertrags- und Aufwandsarten	1	2	3	4	5	6	7	8	
1	Steuern und ähnliche Abgaben	0,00	0,00	0,00	0,00	0,00	0,00	0,00	0,00	0,00
2	+ Zuweisungen und Zuwendungen, Umlagen	0,00	0,00	0,00	0,00	0,00	0,00	0,00	0,00	0,00
3	+ Aufgelöste Investitionszuwendungen und -beiträge	0,00	0,00	0,00	0,00	0,00	0,00	0,00	0,00	0,00
4	+ Sonstige Transfererträge	0,00	0,00	0,00	0,00	0,00	0,00	0,00	0,00	0,00
5	+ Entgelte für öffentliche Leistungen oder Einrichtungen	0,00	720.000,00	520.787,64	-199.212,36	0,00	0,00	199.212,36	0,00	0,00
6	+ Sonstige privatrechtliche Leistungsentgelte	0,00	12.000,00	17.352,51	5.352,51	0,00	0,00	-5.352,51	0,00	0,00
7	+ Kostenerstattungen und Kostenumlagen	0,00	0,00	0,00	0,00	0,00	0,00	0,00	0,00	0,00
8	+ Zinsen und ähnliche Erträge	0,00	0,00	0,00	0,00	0,00	0,00	0,00	0,00	0,00
9	+ Aktivierte Eigenleistungen und Bestandsveränderungen	0,00	0,00	0,00	0,00	0,00	0,00	0,00	0,00	0,00
10	+ Sonstige ordentliche Erträge	0,00	0,00	0,00	0,00	0,00	0,00	0,00	0,00	0,00
<b>11</b>	<b>= Anteilige ordentliche Erträge</b>	<b>0,00</b>	<b>732.000,00</b>	<b>538.140,15</b>	<b>-193.859,85</b>	<b>0,00</b>	<b>0,00</b>	<b>193.859,85</b>	<b>0,00</b>	<b>0,00</b>
12	- Personalaufwendungen	0,00	562.200,00	574.414,30	12.214,30	0,00	0,00	-12.214,30	0,00	0,00
13	- Versorgungsaufwendungen	0,00	0,00	9.946,71	9.946,71	0,00	0,00	-9.946,71	0,00	0,00
14	- Aufwendungen für Sach- und Dienstleistungen	0,00	40.500,00	10.325,98	-30.174,02	189,91	0,00	30.363,93	0,00	0,00
15	- Abschreibungen	0,00	4.000,00	3.982,10	-17,90	0,00	0,00	17,90	0,00	0,00
16	- Zinsen und ähnliche Aufwendungen	0,00	0,00	0,00	0,00	0,00	0,00	0,00	0,00	0,00
17	- Transferaufwendungen	0,00	0,00	0,00	0,00	0,00	0,00	0,00	0,00	0,00
18	- Sonstige ordentliche Aufwendungen	0,00	32.300,00	30.289,25	-2.010,75	0,00	0,00	2.010,75	0,00	0,00
<b>19</b>	<b>= Anteilige ordentliche Aufwendungen</b>	<b>0,00</b>	<b>639.000,00</b>	<b>628.958,34</b>	<b>-10.041,66</b>	<b>189,91</b>	<b>0,00</b>	<b>10.231,57</b>	<b>0,00</b>	<b>0,00</b>
<b>20</b>	<b>= Anteiliges ordentliches Ergebnis</b>	<b>0,00</b>	<b>93.000,00</b>	<b>-90.818,19</b>	<b>-183.818,19</b>	<b>-189,91</b>	<b>0,00</b>	<b>183.628,28</b>	<b>0,00</b>	<b>0,00</b>
21	+ Erträge aus internen Leistungen	0,00	0,00	0,00	0,00	0,00	0,00	0,00	0,00	0,00
22	- Aufwendungen für interne Leistungen	0,00	162.000,00	31.850,03	-130.149,97	0,00	0,00	130.149,97	0,00	0,00
23	- Kalkulatorische Kosten	0,00	0,00	0,00	0,00	0,00	0,00	0,00	0,00	0,00
<b>24</b>	<b>= Kalkulatorisches Ergebnis</b>	<b>0,00</b>	<b>-162.000,00</b>	<b>-31.850,03</b>	<b>130.149,97</b>	<b>0,00</b>	<b>0,00</b>	<b>-130.149,97</b>	<b>0,00</b>	<b>0,00</b>
<b>25</b>	<b>= Nettoressourcenbedarf/-überschuss</b>	<b>0,00</b>	<b>-69.000,00</b>	<b>-122.668,22</b>	<b>-53.668,22</b>	<b>-189,91</b>	<b>0,00</b>	<b>53.478,31</b>	<b>0,00</b>	<b>0,00</b>

**Teilfinanzrechnung mit Planvergleich**

**Teilhaushalt 07 Bauverwaltung**

Nr.	Teilfinanzrechnung Einzahlungs- und Auszahlungsarten	Ergebnis		Fortgeschrieb. Ansatz EUR	Ergebnis 2019 EUR	Vergleich Ergeb./ Ansatz Sp. 3 - 2) EUR	Ergänz. Fest- legungen im HH-Vollzug EUR	Ermächtigungs- übertragung aus 2018 EUR	verfügbare Mittel abzgl. Ergebnis EUR	Ermächtigungs- übertragung ins Folgejahr EUR
		2018 EUR	2019 EUR							
1	+ Summe der Einzahlungen aus laufender Verwaltungstätigkeit	0,00	532.620,85	732.000,00	-199.379,15	0,00	0,00	0,00	199.379,15	0,00
2	- Summe der Auszahlungen aus laufender Verwaltungstätigkeit	11.158,78	627.212,61	635.000,00	-7.787,39	189,91	0,00	0,00	7.977,30	0,00
<b>3</b>	<b>= Anteiliger Zahlungsmittelüberschuss/Zahlungsmittelbedarf aus laufender Verwaltungstätigkeit</b>	<b>- 11.158,78</b>	<b>-94.591,76</b>	<b>97.000,00</b>	<b>-191.591,76</b>	<b>-189,91</b>	<b>0,00</b>	<b>0,00</b>	<b>191.401,85</b>	<b>0,00</b>
4	+ Einzahlungen aus Investitionszuwendungen	0,00	0,00	0,00	0,00	0,00	0,00	0,00	0,00	0,00
5	+ Einzahlungen aus Investitionsbeiträgen und ähnlichen Entgelten für Investitionstätigkeit	0,00	0,00	0,00	0,00	0,00	0,00	0,00	0,00	0,00
6	+ Einzahlungen aus der Veräußerung von Sachvermögen	0,00	0,00	0,00	0,00	0,00	0,00	0,00	0,00	0,00
7	+ Einzahlungen aus der Veräußerung von Finanzvermögen	0,00	0,00	0,00	0,00	0,00	0,00	0,00	0,00	0,00
8	+ Einzahlungen für sonstige Investitionstätigkeit	0,00	0,00	0,00	0,00	0,00	0,00	0,00	0,00	0,00
<b>9</b>	<b>= Summe der Einzahlungen aus Investitionstätigkeit</b>	<b>0,00</b>	<b>0,00</b>	<b>0,00</b>	<b>0,00</b>	<b>0,00</b>	<b>0,00</b>	<b>0,00</b>	<b>0,00</b>	<b>0,00</b>
10	- Auszahlungen für den Erwerb von Grundstücken und Gebäuden	0,00	0,00	0,00	0,00	0,00	0,00	0,00	0,00	0,00
11	- Auszahlungen für Baumaßnahmen	0,00	0,00	0,00	0,00	0,00	0,00	0,00	0,00	0,00
12	- Auszahlungen für den Erwerb von beweglichem Sachvermögen	0,00	0,00	0,00	0,00	0,00	0,00	0,00	0,00	0,00
13	- Auszahlungen für den Erwerb von Finanzvermögen	0,00	0,00	0,00	0,00	0,00	0,00	0,00	0,00	0,00
14	- Auszahlungen für Investitionsförderungsmaßnahmen	0,00	0,00	0,00	0,00	0,00	0,00	0,00	0,00	0,00
15	- Auszahlungen für den Erwerb von immateriellen Vermögensgegenständen	0,00	0,00	0,00	0,00	0,00	0,00	0,00	0,00	0,00
<b>16</b>	<b>= Summe der Auszahlungen aus Investitionstätigkeit</b>	<b>0,00</b>	<b>0,00</b>	<b>0,00</b>	<b>0,00</b>	<b>0,00</b>	<b>0,00</b>	<b>0,00</b>	<b>0,00</b>	<b>0,00</b>
<b>17</b>	<b>= Anteiliger Finanzierungsmitteleüberschuss/-bedarf aus Investitionstätigkeit</b>	<b>0,00</b>	<b>0,00</b>	<b>0,00</b>	<b>0,00</b>	<b>0,00</b>	<b>0,00</b>	<b>0,00</b>	<b>0,00</b>	<b>0,00</b>
<b>18</b>	<b>= Anteiliger Finanzierungsmittelüberschuss/-bedarf</b>	<b>- 11.158,78</b>	<b>-94.591,76</b>	<b>97.000,00</b>	<b>-191.591,76</b>	<b>-189,91</b>	<b>0,00</b>	<b>0,00</b>	<b>191.401,85</b>	<b>0,00</b>

**Teilergebnisrechnung mit Planvergleich**

**11.26.0001 Zentrale Stelle für Vergabe und Einkauf**

Nr.	Teilergebnisrechnung	Ergebnis		Fortgeschrieb. Ansatz		Ergebnis		Vergleich Ergeb. / Ansatz (Sp. 3 - 2)		Ergänz. Festlegungen im HH-Vollzug		Ermächtigungsübertragung aus		verfügbare Mittel abzgl. Ergebnis		Ermächtigungsübertragung ins Folgejahr	
		2018 EUR	2019 EUR	2019 EUR	2019 EUR	2019 EUR	2019 EUR	2018 EUR	2018 EUR	2018 EUR	2018 EUR	2018 EUR	2018 EUR	2018 EUR	2018 EUR	2018 EUR	2018 EUR
		1	2	3	4	5	6	7	8								
1	Steuern und ähnliche Abgaben	0,00	0,00	0,00	0,00	0,00	0,00	0,00	0,00	0,00	0,00	0,00	0,00	0,00	0,00	0,00	0,00
2	+ Zuweisungen und Zuwendungen, Umlagen	0,00	0,00	0,00	0,00	0,00	0,00	0,00	0,00	0,00	0,00	0,00	0,00	0,00	0,00	0,00	0,00
3	+ Aufgelöste Investitionszuwendungen und -beiträge	0,00	0,00	0,00	0,00	0,00	0,00	0,00	0,00	0,00	0,00	0,00	0,00	0,00	0,00	0,00	0,00
4	+ Sonstige Transfererträge	0,00	0,00	0,00	0,00	0,00	0,00	0,00	0,00	0,00	0,00	0,00	0,00	0,00	0,00	0,00	0,00
5	+ Entgelte für öffentliche Leistungen oder Einrichtungen	0,00	0,00	0,00	0,00	0,00	0,00	0,00	0,00	0,00	0,00	0,00	0,00	0,00	0,00	0,00	0,00
6	+ Sonstige privatrechtliche Leistungsentgelte	0,00	10.000,00	14.208,60	4.208,60	4.208,60	0,00	0,00	0,00	0,00	0,00	0,00	0,00	0,00	0,00	0,00	0,00
7	+ Kostenerstattungen und Kostenumlagen	0,00	0,00	0,00	0,00	0,00	0,00	0,00	0,00	0,00	0,00	0,00	0,00	0,00	0,00	0,00	0,00
8	+ Zinsen und ähnliche Erträge	0,00	0,00	0,00	0,00	0,00	0,00	0,00	0,00	0,00	0,00	0,00	0,00	0,00	0,00	0,00	0,00
9	+ Aktivierte Eigenleistungen und Bestandsveränderungen	0,00	0,00	0,00	0,00	0,00	0,00	0,00	0,00	0,00	0,00	0,00	0,00	0,00	0,00	0,00	0,00
10	+ Sonstige ordentliche Erträge	0,00	0,00	0,00	0,00	0,00	0,00	0,00	0,00	0,00	0,00	0,00	0,00	0,00	0,00	0,00	0,00
<b>11</b>	<b>= Anteilige ordentliche Erträge</b>	<b>0,00</b>	<b>10.000,00</b>	<b>14.208,60</b>	<b>4.208,60</b>	<b>4.208,60</b>	<b>0,00</b>	<b>0,00</b>	<b>0,00</b>	<b>0,00</b>	<b>0,00</b>	<b>0,00</b>	<b>0,00</b>	<b>0,00</b>	<b>0,00</b>	<b>0,00</b>	<b>0,00</b>
12	- Personalaufwendungen	0,00	120.900,00	103.057,01	-17.842,99	-17.842,99	0,00	0,00	0,00	0,00	0,00	0,00	0,00	0,00	17.842,99	0,00	0,00
13	- Versorgungsaufwendungen	0,00	0,00	0,00	0,00	0,00	0,00	0,00	0,00	0,00	0,00	0,00	0,00	0,00	0,00	0,00	0,00
14	- Aufwendungen für Sach- und Dienstleistungen	0,00	3.000,00	919,25	-2.080,75	-2.080,75	0,00	0,00	0,00	0,00	0,00	0,00	0,00	0,00	2.080,75	0,00	0,00
15	- Abschreibungen	0,00	0,00	0,00	0,00	0,00	0,00	0,00	0,00	0,00	0,00	0,00	0,00	0,00	0,00	0,00	0,00
16	- Zinsen und ähnliche Aufwendungen	0,00	0,00	0,00	0,00	0,00	0,00	0,00	0,00	0,00	0,00	0,00	0,00	0,00	0,00	0,00	0,00
17	- Transferaufwendungen	0,00	0,00	0,00	0,00	0,00	0,00	0,00	0,00	0,00	0,00	0,00	0,00	0,00	0,00	0,00	0,00
18	- Sonstige ordentliche Aufwendungen	0,00	13.200,00	14.055,35	855,35	855,35	0,00	0,00	0,00	0,00	0,00	0,00	0,00	0,00	-855,35	0,00	0,00
<b>19</b>	<b>= Anteilige ordentliche Aufwendungen</b>	<b>0,00</b>	<b>137.100,00</b>	<b>118.031,61</b>	<b>-19.068,39</b>	<b>-19.068,39</b>	<b>0,00</b>	<b>0,00</b>	<b>0,00</b>	<b>0,00</b>	<b>0,00</b>	<b>0,00</b>	<b>0,00</b>	<b>0,00</b>	<b>19.068,39</b>	<b>0,00</b>	<b>0,00</b>
<b>20</b>	<b>= Anteiliges ordentliches Ergebnis</b>	<b>0,00</b>	<b>-127.100,00</b>	<b>-103.823,01</b>	<b>23.276,99</b>	<b>23.276,99</b>	<b>0,00</b>	<b>0,00</b>	<b>0,00</b>	<b>0,00</b>	<b>0,00</b>	<b>0,00</b>	<b>0,00</b>	<b>0,00</b>	<b>-23.276,99</b>	<b>0,00</b>	<b>0,00</b>
21	+ Erträge aus internen Leistungen	0,00	0,00	0,00	0,00	0,00	0,00	0,00	0,00	0,00	0,00	0,00	0,00	0,00	0,00	0,00	0,00
22	- Aufwendungen für interne Leistungen	0,00	25.600,00	6.958,82	-18.641,18	-18.641,18	0,00	0,00	0,00	0,00	0,00	0,00	0,00	0,00	18.641,18	0,00	0,00
23	- Kalkulatorische Kosten	0,00	0,00	0,00	0,00	0,00	0,00	0,00	0,00	0,00	0,00	0,00	0,00	0,00	0,00	0,00	0,00
<b>24</b>	<b>= Kalkulatorisches Ergebnis</b>	<b>0,00</b>	<b>-25.600,00</b>	<b>-6.958,82</b>	<b>18.641,18</b>	<b>18.641,18</b>	<b>0,00</b>	<b>0,00</b>	<b>0,00</b>	<b>0,00</b>	<b>0,00</b>	<b>0,00</b>	<b>0,00</b>	<b>0,00</b>	<b>-18.641,18</b>	<b>0,00</b>	<b>0,00</b>
<b>25</b>	<b>= Nettoressourcenbedarf/-überschuss</b>	<b>0,00</b>	<b>-152.700,00</b>	<b>-110.781,83</b>	<b>41.918,17</b>	<b>41.918,17</b>	<b>0,00</b>	<b>0,00</b>	<b>0,00</b>	<b>0,00</b>	<b>0,00</b>	<b>0,00</b>	<b>0,00</b>	<b>0,00</b>	<b>-41.918,17</b>	<b>0,00</b>	<b>0,00</b>



**Teilfinanzrechnung mit Planvergleich**

**11.26.0001 Zentrale Stelle für Vergabe und Einkauf**

Nr.	Teilfinanzrechnung Einzahlungs- und Auszahlungsarten	Ergebnis		Fortgeschrieb. Ansatz		Ergebnis		Vergleich Ergeb./ Ansatz Sp. 3 - 2)		Ergänz. Fest- legungen im HH-Vollzug		Ermächtigungs- übertragung aus 2018		verfügbare Mittel abzgl. Ergebnis		Ermächtigungs- übertragung ins Folgejahr	
		2018 EUR	2019 EUR	2019 EUR	2019 EUR	EUR	EUR	EUR	EUR	EUR	EUR	EUR	EUR	EUR	EUR	EUR	EUR
1	+ Summe der Einzahlungen aus laufender Verwaltungstätigkeit	0,00	10.000,00	13.780,20	3.780,20	0,00	0,00	0,00	0,00	0,00	0,00	0,00	0,00	-3.780,20	0,00	0,00	
2	- Summe der Auszahlungen aus laufender Verwaltungstätigkeit	4.957,07	137.100,00	118.353,93	-18.746,07	0,00	0,00	0,00	0,00	0,00	0,00	0,00	0,00	18.746,07	0,00	0,00	
<b>3</b>	<b>= Anteiliger Zahlungsmittelüberschuss/Zahlungsmittelbedarf aus laufender Verwaltungstätigkeit</b>	<b>- 4.957,07</b>	<b>-127.100,00</b>	<b>-104.573,73</b>	<b>22.526,27</b>	<b>0,00</b>	<b>0,00</b>	<b>0,00</b>	<b>22.526,27</b>	<b>0,00</b>	<b>0,00</b>	<b>0,00</b>	<b>0,00</b>	<b>-22.526,27</b>	<b>0,00</b>	<b>0,00</b>	
4	+ Einzahlungen aus Investitionszuwendungen	0,00	0,00	0,00	0,00	0,00	0,00	0,00	0,00	0,00	0,00	0,00	0,00	0,00	0,00	0,00	
5	+ Einzahlungen aus Investitionsbeiträgen und ähnlichen Entgelten für Investitionstätigkeit	0,00	0,00	0,00	0,00	0,00	0,00	0,00	0,00	0,00	0,00	0,00	0,00	0,00	0,00	0,00	
6	+ Einzahlungen aus der Veräußerung von Sachvermögen	0,00	0,00	0,00	0,00	0,00	0,00	0,00	0,00	0,00	0,00	0,00	0,00	0,00	0,00	0,00	
7	+ Einzahlungen aus der Veräußerung von Finanzvermögen	0,00	0,00	0,00	0,00	0,00	0,00	0,00	0,00	0,00	0,00	0,00	0,00	0,00	0,00	0,00	
8	+ Einzahlungen für sonstige Investitionstätigkeit	0,00	0,00	0,00	0,00	0,00	0,00	0,00	0,00	0,00	0,00	0,00	0,00	0,00	0,00	0,00	
<b>9</b>	<b>= Summe der Einzahlungen aus Investitionstätigkeit</b>	<b>0,00</b>	<b>0,00</b>	<b>0,00</b>	<b>0,00</b>	<b>0,00</b>	<b>0,00</b>	<b>0,00</b>	<b>0,00</b>	<b>0,00</b>	<b>0,00</b>	<b>0,00</b>	<b>0,00</b>	<b>0,00</b>	<b>0,00</b>	<b>0,00</b>	
10	- Auszahlungen für den Erwerb von Grundstücken und Gebäuden	0,00	0,00	0,00	0,00	0,00	0,00	0,00	0,00	0,00	0,00	0,00	0,00	0,00	0,00	0,00	
11	- Auszahlungen für Baumaßnahmen	0,00	0,00	0,00	0,00	0,00	0,00	0,00	0,00	0,00	0,00	0,00	0,00	0,00	0,00	0,00	
12	- Auszahlungen für den Erwerb von beweglichem Sachvermögen	0,00	0,00	0,00	0,00	0,00	0,00	0,00	0,00	0,00	0,00	0,00	0,00	0,00	0,00	0,00	
13	- Auszahlungen für den Erwerb von Finanzvermögen	0,00	0,00	0,00	0,00	0,00	0,00	0,00	0,00	0,00	0,00	0,00	0,00	0,00	0,00	0,00	
14	- Auszahlungen für Investitionsförderungsmaßnahmen	0,00	0,00	0,00	0,00	0,00	0,00	0,00	0,00	0,00	0,00	0,00	0,00	0,00	0,00	0,00	
15	- Auszahlungen für den Erwerb von immateriellen Vermögensgegenständen	0,00	0,00	0,00	0,00	0,00	0,00	0,00	0,00	0,00	0,00	0,00	0,00	0,00	0,00	0,00	
<b>16</b>	<b>= Summe der Auszahlungen aus Investitionstätigkeit</b>	<b>0,00</b>	<b>0,00</b>	<b>0,00</b>	<b>0,00</b>	<b>0,00</b>	<b>0,00</b>	<b>0,00</b>	<b>0,00</b>	<b>0,00</b>	<b>0,00</b>	<b>0,00</b>	<b>0,00</b>	<b>0,00</b>	<b>0,00</b>	<b>0,00</b>	
<b>17</b>	<b>= Anteiliger Finanzierungsmitteleüberschuss/-bedarf aus Investitionstätigkeit</b>	<b>0,00</b>	<b>0,00</b>	<b>0,00</b>	<b>0,00</b>	<b>0,00</b>	<b>0,00</b>	<b>0,00</b>	<b>0,00</b>	<b>0,00</b>	<b>0,00</b>	<b>0,00</b>	<b>0,00</b>	<b>0,00</b>	<b>0,00</b>	<b>0,00</b>	
<b>18</b>	<b>= Anteiliger Finanzierungsmitteleüberschuss/-bedarf</b>	<b>- 4.957,07</b>	<b>-127.100,00</b>	<b>-104.573,73</b>	<b>22.526,27</b>	<b>0,00</b>	<b>0,00</b>	<b>0,00</b>	<b>22.526,27</b>	<b>0,00</b>	<b>0,00</b>	<b>0,00</b>	<b>0,00</b>	<b>-22.526,27</b>	<b>0,00</b>	<b>0,00</b>	

### Finanzrechnung der Investitionsmaßnahmen

Nr.	Teilinvestitionsrechnung	Ergebnis 2018 EUR	Fortgeschrieb. Ansatz 2019 EUR	Ergebnis 2019 EUR	Vergleich Ergeb./ Ansatz (Sp. 3 - 2) EUR	Ergänz. Fest- legungen im HH-Vollzug EUR	Ermächtigungs- übertragung aus 2018 EUR	verfügbare Mittel abzgl. Ergebnis EUR	Ermächtigungs- übertragung ins Folgejahr EUR
		1	2	3	4	5	6	7	8
<b>Produkt:</b> 11.26.0001-Zentrale Stelle für Vergabe und Einkauf									
<b>Maßnahme:</b> 001-Zentrale Vergabestelle, allgemein									
1	+ Einzahlungen aus Investitionszuwendungen	0,00	0,00	0,00	0,00	0,00	0,00	0,00	0,00
2	+ Einzahlungen aus Investitionsbeiträgen und ähnlichen Entgelten für Investitionstätigkeit	0,00	0,00	0,00	0,00	0,00	0,00	0,00	0,00
3	+ Einzahlungen aus der Veräußerung von Sachvermögen	0,00	0,00	0,00	0,00	0,00	0,00	0,00	0,00
4	+ Einzahlungen aus der Veräußerung von Finanzvermögen	0,00	0,00	0,00	0,00	0,00	0,00	0,00	0,00
5	+ Einzahlungen für sonstige Investitionstätigkeit	0,00	0,00	0,00	0,00	0,00	0,00	0,00	0,00
<b>6</b>	<b>= Summe der Einzahlungen aus Investitionstätigkeit</b>	<b>0,00</b>	<b>0,00</b>	<b>0,00</b>	<b>0,00</b>	<b>0,00</b>	<b>0,00</b>	<b>0,00</b>	<b>0,00</b>
7	- Auszahlungen für den Erwerb von Grundstücken und Gebäuden	0,00	0,00	0,00	0,00	0,00	0,00	0,00	0,00
8	- Auszahlungen für Baumaßnahmen	0,00	0,00	0,00	0,00	0,00	0,00	0,00	0,00
9	- Auszahlungen für den Erwerb von beweglichem Sachvermögen	0,00	0,00	0,00	0,00	0,00	0,00	0,00	0,00
10	- Auszahlungen für den Erwerb von Finanzvermögen	0,00	0,00	0,00	0,00	0,00	0,00	0,00	0,00
11	- Auszahlungen für Investitionsförderungsmaßnahmen	0,00	0,00	0,00	0,00	0,00	0,00	0,00	0,00
12	- Auszahlungen für den Erwerb von immateriellen Vermögensgegenständen	0,00	0,00	0,00	0,00	0,00	0,00	0,00	0,00
<b>13</b>	<b>= Summe der Auszahlungen aus Investitionstätigkeit</b>	<b>0,00</b>	<b>0,00</b>	<b>0,00</b>	<b>0,00</b>	<b>0,00</b>	<b>0,00</b>	<b>0,00</b>	<b>0,00</b>
<b>14</b>	<b>= Saldo aus Investitionstätigkeit</b>	<b>0,00</b>	<b>0,00</b>	<b>0,00</b>	<b>0,00</b>	<b>0,00</b>	<b>0,00</b>	<b>0,00</b>	<b>0,00</b>
15	- Aktivierte Eigenleistungen	0,00	0,00	0,00	0,00	0,00	0,00	0,00	0,00
<b>16</b>	<b>= Gesamtkosten der Maßnahme</b>	<b>0,00</b>	<b>0,00</b>	<b>0,00</b>	<b>0,00</b>	<b>0,00</b>	<b>0,00</b>	<b>0,00</b>	<b>0,00</b>

**Teilergebnisrechnung mit Planvergleich**

**51.10.1100 Städtebauliche Verträge und Rechtsverfahren**

Nr.	Teilergebnisrechnung	Ergebnis		Fortgeschrieb. Ansatz	Ergebnis	Vergleich Ergeb. / Ansatz (Sp. 3 - 2)	Ergänz. Festlegungen im HH-Vollzug	Ermächtigungsübertragung aus	verfügbare Mittel abzgl. Ergebnis	Ermächtigungsübertragung ins Folgejahr
		2018 EUR	2019 EUR							
1		0,00	0,00	0,00	0,00	0,00	0,00	0,00	0,00	0,00
2	Steuern und ähnliche Abgaben	0,00	0,00	0,00	0,00	0,00	0,00	0,00	0,00	0,00
3	+ Zuweisungen und Zuwendungen, Umlagen	0,00	0,00	0,00	0,00	0,00	0,00	0,00	0,00	0,00
4	+ Aufgelöste Investitionszuwendungen und -beiträge	0,00	0,00	0,00	0,00	0,00	0,00	0,00	0,00	0,00
5	+ Sonstige Transfererträge	0,00	0,00	0,00	0,00	0,00	0,00	0,00	0,00	0,00
6	+ Entgelte für öffentliche Leistungen oder Einrichtungen	0,00	0,00	0,00	0,00	0,00	0,00	0,00	0,00	0,00
7	+ Sonstige privatrechtliche Leistungsentgelte	0,00	0,00	0,00	0,00	0,00	0,00	0,00	0,00	0,00
8	+ Kostenerstattungen und Kostenumlagen	0,00	0,00	0,00	0,00	0,00	0,00	0,00	0,00	0,00
9	+ Zinsen und ähnliche Erträge	0,00	0,00	0,00	0,00	0,00	0,00	0,00	0,00	0,00
10	+ Aktivierte Eigenleistungen und Bestandsveränderungen	0,00	0,00	0,00	0,00	0,00	0,00	0,00	0,00	0,00
11	<b>= Anteilige ordentliche Erträge</b>	<b>0,00</b>	<b>0,00</b>	<b>0,00</b>	<b>0,00</b>	<b>0,00</b>	<b>0,00</b>	<b>0,00</b>	<b>0,00</b>	<b>0,00</b>
12	- Personalaufwendungen	0,00	0,00	0,00	0,00	0,00	0,00	0,00	0,00	0,00
13	- Versorgungsaufwendungen	0,00	0,00	0,00	0,00	0,00	0,00	0,00	0,00	0,00
14	- Aufwendungen für Sach- und Dienstleistungen	0,00	1.500,00	0,00	0,00	-1.500,00	0,00	0,00	1.500,00	0,00
15	- Abschreibungen	0,00	0,00	0,00	0,00	0,00	0,00	0,00	0,00	0,00
16	- Zinsen und ähnliche Aufwendungen	0,00	0,00	0,00	0,00	0,00	0,00	0,00	0,00	0,00
17	- Transferaufwendungen	0,00	0,00	0,00	0,00	0,00	0,00	0,00	0,00	0,00
18	- Sonstige ordentliche Aufwendungen	0,00	5.900,00	669,14	669,14	-5.230,86	0,00	0,00	5.230,86	0,00
19	<b>= Anteilige ordentliche Aufwendungen</b>	<b>0,00</b>	<b>7.400,00</b>	<b>669,14</b>	<b>669,14</b>	<b>-6.730,86</b>	<b>0,00</b>	<b>0,00</b>	<b>6.730,86</b>	<b>0,00</b>
20	<b>= Anteiliges ordentliches Ergebnis</b>	<b>0,00</b>	<b>-7.400,00</b>	<b>-669,14</b>	<b>-669,14</b>	<b>6.730,86</b>	<b>0,00</b>	<b>0,00</b>	<b>-6.730,86</b>	<b>0,00</b>
21	+ Erträge aus internen Leistungen	0,00	0,00	0,00	0,00	0,00	0,00	0,00	0,00	0,00
22	- Aufwendungen für interne Leistungen	0,00	1.600,00	0,00	0,00	-1.600,00	0,00	0,00	1.600,00	0,00
23	- Kalkulatorische Kosten	0,00	0,00	0,00	0,00	0,00	0,00	0,00	0,00	0,00
24	<b>= Kalkulatorisches Ergebnis</b>	<b>0,00</b>	<b>-1.600,00</b>	<b>0,00</b>	<b>0,00</b>	<b>1.600,00</b>	<b>0,00</b>	<b>0,00</b>	<b>-1.600,00</b>	<b>0,00</b>
25	<b>= Nettoressourcenbedarf/-überschuss</b>	<b>0,00</b>	<b>-9.000,00</b>	<b>-669,14</b>	<b>-669,14</b>	<b>8.330,86</b>	<b>0,00</b>	<b>0,00</b>	<b>-8.330,86</b>	<b>0,00</b>

**Teilfinanzrechnung mit Planvergleich**

**51.10.1100 Städtebauliche Verträge und Rechtsverfahren**

Nr.	Teilfinanzrechnung Einzahlungs- und Auszahlungsarten	Ergebnis		Fortgeschrieb. Ansatz		Ergebnis		Vergleich Ergeb./ Ansatz Sp. 3 - 2)		Ergänz. Fest- legungen im HH-Vollzug		Ermächtigungs- übertragung aus 2018		verfügbare Mittel abzgl. Ergebnis		Ermächtigungs- übertragung ins Folgejahr	
		2018 EUR	2019 EUR	2019 EUR	2019 EUR	EUR	EUR	EUR	EUR	EUR	EUR	EUR	EUR	EUR	EUR	EUR	EUR
1	+ Summe der Einzahlungen aus laufender Verwaltungstätigkeit	0,00	0,00	0,00	0,00	0,00	0,00	0,00	0,00	0,00	0,00	0,00	0,00	0,00	0,00	0,00	0,00
2	- Summe der Auszahlungen aus laufender Verwaltungstätigkeit	0,00	7.400,00	669,14	7.400,00	-6.730,86	-6.730,86	-6.730,86	-6.730,86	0,00	0,00	0,00	0,00	6.730,86	0,00	0,00	0,00
<b>3</b>	<b>= Anteiliger Zahlungsmittelüberschuss/Zahlungsmittelbedarf aus laufender Verwaltungstätigkeit</b>	<b>0,00</b>	<b>-7.400,00</b>	<b>-669,14</b>	<b>-7.400,00</b>	<b>6.730,86</b>	<b>6.730,86</b>	<b>0,00</b>	<b>0,00</b>	<b>0,00</b>	<b>0,00</b>	<b>0,00</b>	<b>0,00</b>	<b>-6.730,86</b>	<b>0,00</b>	<b>0,00</b>	<b>0,00</b>
4	+ Einzahlungen aus Investitionszuwendungen	0,00	0,00	0,00	0,00	0,00	0,00	0,00	0,00	0,00	0,00	0,00	0,00	0,00	0,00	0,00	0,00
5	+ Einzahlungen aus Investitionsbeiträgen und ähnlichen Entgelten für Investitionstätigkeit	0,00	0,00	0,00	0,00	0,00	0,00	0,00	0,00	0,00	0,00	0,00	0,00	0,00	0,00	0,00	0,00
6	+ Einzahlungen aus der Veräußerung von Sachvermögen	0,00	0,00	0,00	0,00	0,00	0,00	0,00	0,00	0,00	0,00	0,00	0,00	0,00	0,00	0,00	0,00
7	+ Einzahlungen aus der Veräußerung von Finanzvermögen	0,00	0,00	0,00	0,00	0,00	0,00	0,00	0,00	0,00	0,00	0,00	0,00	0,00	0,00	0,00	0,00
8	+ Einzahlungen für sonstige Investitionstätigkeit	0,00	0,00	0,00	0,00	0,00	0,00	0,00	0,00	0,00	0,00	0,00	0,00	0,00	0,00	0,00	0,00
<b>9</b>	<b>= Summe der Einzahlungen aus Investitionstätigkeit</b>	<b>0,00</b>	<b>0,00</b>	<b>0,00</b>	<b>0,00</b>	<b>0,00</b>	<b>0,00</b>	<b>0,00</b>	<b>0,00</b>	<b>0,00</b>	<b>0,00</b>	<b>0,00</b>	<b>0,00</b>	<b>0,00</b>	<b>0,00</b>	<b>0,00</b>	<b>0,00</b>
10	- Auszahlungen für den Erwerb von Grundstücken und Gebäuden	0,00	0,00	0,00	0,00	0,00	0,00	0,00	0,00	0,00	0,00	0,00	0,00	0,00	0,00	0,00	0,00
11	- Auszahlungen für Baumaßnahmen	0,00	0,00	0,00	0,00	0,00	0,00	0,00	0,00	0,00	0,00	0,00	0,00	0,00	0,00	0,00	0,00
12	- Auszahlungen für den Erwerb von beweglichem Sachvermögen	0,00	0,00	0,00	0,00	0,00	0,00	0,00	0,00	0,00	0,00	0,00	0,00	0,00	0,00	0,00	0,00
13	- Auszahlungen für den Erwerb von Finanzvermögen	0,00	0,00	0,00	0,00	0,00	0,00	0,00	0,00	0,00	0,00	0,00	0,00	0,00	0,00	0,00	0,00
14	- Auszahlungen für Investitionsförderungsmaßnahmen	0,00	0,00	0,00	0,00	0,00	0,00	0,00	0,00	0,00	0,00	0,00	0,00	0,00	0,00	0,00	0,00
15	- Auszahlungen für den Erwerb von immateriellen Vermögensgegenständen	0,00	0,00	0,00	0,00	0,00	0,00	0,00	0,00	0,00	0,00	0,00	0,00	0,00	0,00	0,00	0,00
<b>16</b>	<b>= Summe der Auszahlungen aus Investitionstätigkeit</b>	<b>0,00</b>	<b>0,00</b>	<b>0,00</b>	<b>0,00</b>	<b>0,00</b>	<b>0,00</b>	<b>0,00</b>	<b>0,00</b>	<b>0,00</b>	<b>0,00</b>	<b>0,00</b>	<b>0,00</b>	<b>0,00</b>	<b>0,00</b>	<b>0,00</b>	<b>0,00</b>
<b>17</b>	<b>= Anteiliger Finanziermittelüberschuss/-bedarf aus Investitionstätigkeit</b>	<b>0,00</b>	<b>0,00</b>	<b>0,00</b>	<b>0,00</b>	<b>0,00</b>	<b>0,00</b>	<b>0,00</b>	<b>0,00</b>	<b>0,00</b>	<b>0,00</b>	<b>0,00</b>	<b>0,00</b>	<b>0,00</b>	<b>0,00</b>	<b>0,00</b>	<b>0,00</b>
<b>18</b>	<b>= Anteiliger Finanziermittelüberschuss/-bedarf</b>	<b>0,00</b>	<b>-7.400,00</b>	<b>-669,14</b>	<b>-7.400,00</b>	<b>6.730,86</b>	<b>6.730,86</b>	<b>0,00</b>	<b>0,00</b>	<b>0,00</b>	<b>0,00</b>	<b>0,00</b>	<b>0,00</b>	<b>-6.730,86</b>	<b>0,00</b>	<b>0,00</b>	<b>0,00</b>

**Teilergebnisrechnung mit Planvergleich**

**51.11.0800 Umliegungsverfahren nach BauGB und sonstige Ordnungsmaßnahmen**

Nr.	Teilergebnisrechnung	Ergebnis		Fortgeschrieb. Ansatz	Ergebnis	Vergleich Ergeb. / Ansatz (Sp. 3 - 2)	Ergänz. Festlegungen im HH-Vollzug	Ermächtigungsübertragung aus	verfügbare Mittel abzgl. Ergebnis	Ermächtigungsübertragung ins Folgejahr
		2018 EUR	2019 EUR							
	Ertrags- und Aufwandsarten	1	2	3	4	5	6	7	8	
1	Steuern und ähnliche Abgaben	0,00	0,00	0,00	0,00	0,00	0,00	0,00	0,00	0,00
2	+ Zuweisungen und Zuwendungen, Umlagen	0,00	0,00	0,00	0,00	0,00	0,00	0,00	0,00	0,00
3	+ Aufgelöste Investitionszuwendungen und -beiträge	0,00	0,00	0,00	0,00	0,00	0,00	0,00	0,00	0,00
4	+ Sonstige Transfererträge	0,00	0,00	0,00	0,00	0,00	0,00	0,00	0,00	0,00
5	+ Entgelte für öffentliche Leistungen oder Einrichtungen	0,00	0,00	3.260,00	3.260,00	0,00	0,00	0,00	-3.260,00	0,00
6	+ Sonstige privatrechtliche Leistungsentgelte	0,00	0,00	0,00	0,00	0,00	0,00	0,00	0,00	0,00
7	+ Kostenerstattungen und Kostenumlagen	0,00	0,00	0,00	0,00	0,00	0,00	0,00	0,00	0,00
8	+ Zinsen und ähnliche Erträge	0,00	0,00	0,00	0,00	0,00	0,00	0,00	0,00	0,00
9	+ Aktivierte Eigenleistungen und Bestandsveränderungen	0,00	0,00	0,00	0,00	0,00	0,00	0,00	0,00	0,00
10	+ Sonstige ordentliche Erträge	0,00	0,00	0,00	0,00	0,00	0,00	0,00	0,00	0,00
<b>11</b>	<b>= Anteilige ordentliche Erträge</b>	<b>0,00</b>	<b>0,00</b>	<b>3.260,00</b>	<b>3.260,00</b>	<b>0,00</b>	<b>0,00</b>	<b>0,00</b>	<b>-3.260,00</b>	<b>0,00</b>
12	- Personalaufwendungen	0,00	0,00	0,00	0,00	0,00	0,00	0,00	0,00	0,00
13	- Versorgungsaufwendungen	0,00	0,00	0,00	0,00	0,00	0,00	0,00	0,00	0,00
14	- Aufwendungen für Sach- und Dienstleistungen	0,00	2.500,00	0,00	-2.500,00	0,00	0,00	0,00	2.500,00	0,00
15	- Abschreibungen	0,00	0,00	0,00	0,00	0,00	0,00	0,00	0,00	0,00
16	- Zinsen und ähnliche Aufwendungen	0,00	0,00	0,00	0,00	0,00	0,00	0,00	0,00	0,00
17	- Transferaufwendungen	0,00	0,00	0,00	0,00	0,00	0,00	0,00	0,00	0,00
18	- Sonstige ordentliche Aufwendungen	0,00	0,00	0,00	0,00	0,00	0,00	0,00	0,00	0,00
<b>19</b>	<b>= Anteilige ordentliche Aufwendungen</b>	<b>0,00</b>	<b>2.500,00</b>	<b>0,00</b>	<b>-2.500,00</b>	<b>0,00</b>	<b>0,00</b>	<b>0,00</b>	<b>2.500,00</b>	<b>0,00</b>
<b>20</b>	<b>= Anteiliges ordentliches Ergebnis</b>	<b>0,00</b>	<b>-2.500,00</b>	<b>3.260,00</b>	<b>5.760,00</b>	<b>0,00</b>	<b>0,00</b>	<b>0,00</b>	<b>-5.760,00</b>	<b>0,00</b>
21	+ Erträge aus internen Leistungen	0,00	0,00	0,00	0,00	0,00	0,00	0,00	0,00	0,00
22	- Aufwendungen für interne Leistungen	0,00	0,00	0,00	0,00	0,00	0,00	0,00	0,00	0,00
23	- Kalkulatorische Kosten	0,00	0,00	0,00	0,00	0,00	0,00	0,00	0,00	0,00
<b>24</b>	<b>= Kalkulatorisches Ergebnis</b>	<b>0,00</b>	<b>0,00</b>	<b>0,00</b>	<b>0,00</b>	<b>0,00</b>	<b>0,00</b>	<b>0,00</b>	<b>0,00</b>	<b>0,00</b>
<b>25</b>	<b>= Nettoressourcenbedarf/-überschuss</b>	<b>0,00</b>	<b>-2.500,00</b>	<b>3.260,00</b>	<b>5.760,00</b>	<b>0,00</b>	<b>0,00</b>	<b>0,00</b>	<b>-5.760,00</b>	<b>0,00</b>

**Teilfinanzrechnung mit Planvergleich**

**51.11.0800 Umliegungsverfahren nach BauGB und sonstige Ordnungsmaßnahmen**

Nr.	Teilfinanzrechnung Einzahlungs- und Auszahlungsarten	Ergebnis		Fortgeschrieb. Ansatz		Ergebnis		Vergleich Ergeb./ Ansatz Sp. 3 - 2)		Ergänz. Fest- legungen im HH-Vollzug		Ermächtigungs- übertragung aus 2018		verfügbare Mittel abzgl. Ergebnis		Ermächtigungs- übertragung ins Folgejahr	
		2018 EUR	2019 EUR	2019 EUR	2019 EUR	2019 EUR	2019 EUR	2018 EUR	2018 EUR	2018 EUR	2018 EUR	2018 EUR	2018 EUR	2018 EUR	2018 EUR	2018 EUR	2018 EUR
1	+ Summe der Einzahlungen aus laufender Verwaltungstätigkeit	0,00	0,00	0,00	0,00	3.020,00	3.020,00	3.020,00	3.020,00	0,00	0,00	0,00	0,00	-3.020,00	0,00	0,00	
2	- Summe der Auszahlungen aus laufender Verwaltungstätigkeit	0,00	2.500,00	2.500,00	2.500,00	0,00	0,00	-2.500,00	0,00	0,00	0,00	0,00	0,00	2.500,00	0,00	0,00	
<b>3</b>	<b>= Anteiliger Zahlungsmittelüberschuss/Zahlungsmittelbedarf aus laufender Verwaltungstätigkeit</b>	<b>0,00</b>	<b>-2.500,00</b>	<b>-2.500,00</b>	<b>-2.500,00</b>	<b>3.020,00</b>	<b>3.020,00</b>	<b>5.520,00</b>	<b>0,00</b>	<b>0,00</b>	<b>0,00</b>	<b>0,00</b>	<b>0,00</b>	<b>-5.520,00</b>	<b>0,00</b>	<b>0,00</b>	
4	+ Einzahlungen aus Investitionszuwendungen	0,00	0,00	0,00	0,00	0,00	0,00	0,00	0,00	0,00	0,00	0,00	0,00	0,00	0,00	0,00	
5	+ Einzahlungen aus Investitionsbeiträgen und ähnlichen Entgelten für Investitionstätigkeit	0,00	0,00	0,00	0,00	0,00	0,00	0,00	0,00	0,00	0,00	0,00	0,00	0,00	0,00	0,00	
6	+ Einzahlungen aus der Veräußerung von Sachvermögen	0,00	0,00	0,00	0,00	0,00	0,00	0,00	0,00	0,00	0,00	0,00	0,00	0,00	0,00	0,00	
7	+ Einzahlungen aus der Veräußerung von Finanzvermögen	0,00	0,00	0,00	0,00	0,00	0,00	0,00	0,00	0,00	0,00	0,00	0,00	0,00	0,00	0,00	
8	+ Einzahlungen für sonstige Investitionstätigkeit	0,00	0,00	0,00	0,00	0,00	0,00	0,00	0,00	0,00	0,00	0,00	0,00	0,00	0,00	0,00	
<b>9</b>	<b>= Summe der Einzahlungen aus Investitionstätigkeit</b>	<b>0,00</b>	<b>0,00</b>	<b>0,00</b>	<b>0,00</b>	<b>0,00</b>	<b>0,00</b>	<b>0,00</b>	<b>0,00</b>	<b>0,00</b>	<b>0,00</b>	<b>0,00</b>	<b>0,00</b>	<b>0,00</b>	<b>0,00</b>	<b>0,00</b>	
10	- Auszahlungen für den Erwerb von Grundstücken und Gebäuden	0,00	0,00	0,00	0,00	0,00	0,00	0,00	0,00	0,00	0,00	0,00	0,00	0,00	0,00	0,00	
11	- Auszahlungen für Baumaßnahmen	0,00	0,00	0,00	0,00	0,00	0,00	0,00	0,00	0,00	0,00	0,00	0,00	0,00	0,00	0,00	
12	- Auszahlungen für den Erwerb von beweglichem Sachvermögen	0,00	0,00	0,00	0,00	0,00	0,00	0,00	0,00	0,00	0,00	0,00	0,00	0,00	0,00	0,00	
13	- Auszahlungen für den Erwerb von Finanzvermögen	0,00	0,00	0,00	0,00	0,00	0,00	0,00	0,00	0,00	0,00	0,00	0,00	0,00	0,00	0,00	
14	- Auszahlungen für Investitionsförderungsmaßnahmen	0,00	0,00	0,00	0,00	0,00	0,00	0,00	0,00	0,00	0,00	0,00	0,00	0,00	0,00	0,00	
15	- Auszahlungen für den Erwerb von immateriellen Vermögensgegenständen	0,00	0,00	0,00	0,00	0,00	0,00	0,00	0,00	0,00	0,00	0,00	0,00	0,00	0,00	0,00	
<b>16</b>	<b>= Summe der Auszahlungen aus Investitionstätigkeit</b>	<b>0,00</b>	<b>0,00</b>	<b>0,00</b>	<b>0,00</b>	<b>0,00</b>	<b>0,00</b>	<b>0,00</b>	<b>0,00</b>	<b>0,00</b>	<b>0,00</b>	<b>0,00</b>	<b>0,00</b>	<b>0,00</b>	<b>0,00</b>	<b>0,00</b>	
<b>17</b>	<b>= Anteiliger Finanzierungsmitteleüberschuss/-bedarf aus Investitionstätigkeit</b>	<b>0,00</b>	<b>0,00</b>	<b>0,00</b>	<b>0,00</b>	<b>0,00</b>	<b>0,00</b>	<b>0,00</b>	<b>0,00</b>	<b>0,00</b>	<b>0,00</b>	<b>0,00</b>	<b>0,00</b>	<b>0,00</b>	<b>0,00</b>	<b>0,00</b>	
<b>18</b>	<b>= Anteiliger Finanzierungsmitteleüberschuss/-bedarf</b>	<b>0,00</b>	<b>-2.500,00</b>	<b>-2.500,00</b>	<b>-2.500,00</b>	<b>3.020,00</b>	<b>3.020,00</b>	<b>5.520,00</b>	<b>0,00</b>	<b>0,00</b>	<b>0,00</b>	<b>0,00</b>	<b>0,00</b>	<b>-5.520,00</b>	<b>0,00</b>	<b>0,00</b>	

**Teilergebnisrechnung mit Planvergleich**

**51.11.1100 Gutachterausschuss**

Nr.	Teilergebnisrechnung	Ergebnis		Fortgeschrieb. Ansatz	Ergebnis	Vergleich Ergeb. / Ansatz (Sp. 3 - 2)	Ergänz. Festlegungen im HH-Vollzug	Ermächtigungsübertragung aus	verfügbare Mittel abzgl. Ergebnis	Ermächtigungsübertragung ins Folgejahr
		2018 EUR	2019 EUR							
	Ertrags- und Aufwandsarten	1	2	3	4	5	6	7	8	
1	Steuern und ähnliche Abgaben	0,00	0,00	0,00	0,00	0,00	0,00	0,00	0,00	0,00
2	+ Zuweisungen und Zuwendungen, Umlagen	0,00	0,00	0,00	0,00	0,00	0,00	0,00	0,00	0,00
3	+ Aufgelöste Investitionszuwendungen und -beiträge	0,00	0,00	0,00	0,00	0,00	0,00	0,00	0,00	0,00
4	+ Sonstige Transfererträge	0,00	0,00	0,00	0,00	0,00	0,00	0,00	0,00	0,00
5	+ Entgelte für öffentliche Leistungen oder Einrichtungen	0,00	20.000,00	26.355,19	6.355,19	0,00	0,00	0,00	-6.355,19	0,00
6	+ Sonstige privatrechtliche Leistungsentgelte	0,00	0,00	0,00	0,00	0,00	0,00	0,00	0,00	0,00
7	+ Kostenerstattungen und Kostenumlagen	0,00	0,00	0,00	0,00	0,00	0,00	0,00	0,00	0,00
8	+ Zinsen und ähnliche Erträge	0,00	0,00	0,00	0,00	0,00	0,00	0,00	0,00	0,00
9	+ Aktivierte Eigenleistungen und Bestandsveränderungen	0,00	0,00	0,00	0,00	0,00	0,00	0,00	0,00	0,00
10	+ Sonstige ordentliche Erträge	0,00	0,00	0,00	0,00	0,00	0,00	0,00	0,00	0,00
<b>11</b>	<b>= Anteilige ordentliche Erträge</b>	<b>0,00</b>	<b>20.000,00</b>	<b>26.355,19</b>	<b>6.355,19</b>	<b>0,00</b>	<b>0,00</b>	<b>0,00</b>	<b>-6.355,19</b>	<b>0,00</b>
12	- Personalaufwendungen	0,00	0,00	0,00	0,00	0,00	0,00	0,00	0,00	0,00
13	- Versorgungsaufwendungen	0,00	0,00	0,00	0,00	0,00	0,00	0,00	0,00	0,00
14	- Aufwendungen für Sach- und Dienstleistungen	0,00	500,00	0,00	-500,00	0,00	0,00	0,00	500,00	0,00
15	- Abschreibungen	0,00	0,00	0,00	0,00	0,00	0,00	0,00	0,00	0,00
16	- Zinsen und ähnliche Aufwendungen	0,00	0,00	0,00	0,00	0,00	0,00	0,00	0,00	0,00
17	- Transferaufwendungen	0,00	0,00	0,00	0,00	0,00	0,00	0,00	0,00	0,00
18	- Sonstige ordentliche Aufwendungen	0,00	0,00	3.764,81	3.764,81	0,00	0,00	0,00	-3.764,81	0,00
<b>19</b>	<b>= Anteilige ordentliche Aufwendungen</b>	<b>0,00</b>	<b>500,00</b>	<b>3.764,81</b>	<b>3.264,81</b>	<b>0,00</b>	<b>0,00</b>	<b>0,00</b>	<b>-3.264,81</b>	<b>0,00</b>
<b>20</b>	<b>= Anteiliges ordentliches Ergebnis</b>	<b>0,00</b>	<b>19.500,00</b>	<b>22.590,38</b>	<b>3.090,38</b>	<b>0,00</b>	<b>0,00</b>	<b>0,00</b>	<b>-3.090,38</b>	<b>0,00</b>
21	+ Erträge aus internen Leistungen	0,00	0,00	0,00	0,00	0,00	0,00	0,00	0,00	0,00
22	- Aufwendungen für interne Leistungen	0,00	0,00	0,00	0,00	0,00	0,00	0,00	0,00	0,00
23	- Kalkulatorische Kosten	0,00	0,00	0,00	0,00	0,00	0,00	0,00	0,00	0,00
<b>24</b>	<b>= Kalkulatorisches Ergebnis</b>	<b>0,00</b>	<b>0,00</b>	<b>0,00</b>	<b>0,00</b>	<b>0,00</b>	<b>0,00</b>	<b>0,00</b>	<b>0,00</b>	<b>0,00</b>
<b>25</b>	<b>= Nettoressourcenbedarf/-überschuss</b>	<b>0,00</b>	<b>19.500,00</b>	<b>22.590,38</b>	<b>3.090,38</b>	<b>0,00</b>	<b>0,00</b>	<b>0,00</b>	<b>-3.090,38</b>	<b>0,00</b>

**Teilfinanzrechnung mit Planvergleich**

**51.11.1100 Gutachterausschuss**

Nr.	Teilfinanzrechnung Einzahlungs- und Auszahlungsarten	Ergebnis		Fortgeschrieb. Ansatz EUR	Ergebnis 2019 EUR	Vergleich Ergeb./ Ansatz Sp. 3 - 2) EUR	Ergänz. Fest- legungen im HH-Vollzug EUR	Ermächtigungs- übertragung aus 2018 EUR	verfügbare Mittel abzgl. Ergebnis EUR	Ermächtigungs- übertragung ins Folgejahr EUR
		2018 EUR	1							
1	+ Summe der Einzahlungen aus laufender Verwaltungstätigkeit	0,00	1	20.000,00	23.821,69	3.821,69	0,00	0,00	-3.821,69	0,00
2	- Summe der Auszahlungen aus laufender Verwaltungstätigkeit	0,00	2	500,00	3.323,48	2.823,48	0,00	0,00	-2.823,48	0,00
<b>3</b>	<b>= Anteiliger Zahlungsmittelüberschuss/Zahlungsmittelbedarf aus laufender Verwaltungstätigkeit</b>	<b>0,00</b>		<b>19.500,00</b>	<b>20.498,21</b>	<b>998,21</b>	<b>0,00</b>	<b>0,00</b>	<b>-998,21</b>	<b>0,00</b>
4	+ Einzahlungen aus Investitionszuwendungen	0,00	3	0,00	0,00	0,00	0,00	0,00	0,00	0,00
5	+ Einzahlungen aus Investitionsbeiträgen und ähnlichen Entgelten für Investitionstätigkeit	0,00	4	0,00	0,00	0,00	0,00	0,00	0,00	0,00
6	+ Einzahlungen aus der Veräußerung von Sachvermögen	0,00	5	0,00	0,00	0,00	0,00	0,00	0,00	0,00
7	+ Einzahlungen aus der Veräußerung von Finanzvermögen	0,00	6	0,00	0,00	0,00	0,00	0,00	0,00	0,00
8	+ Einzahlungen für sonstige Investitionstätigkeit	0,00	7	0,00	0,00	0,00	0,00	0,00	0,00	0,00
<b>9</b>	<b>= Summe der Einzahlungen aus Investitionstätigkeit</b>	<b>0,00</b>		<b>0,00</b>	<b>0,00</b>	<b>0,00</b>	<b>0,00</b>	<b>0,00</b>	<b>0,00</b>	<b>0,00</b>
10	- Auszahlungen für den Erwerb von Grundstücken und Gebäuden	0,00	8	0,00	0,00	0,00	0,00	0,00	0,00	0,00
11	- Auszahlungen für Baumaßnahmen	0,00	9	0,00	0,00	0,00	0,00	0,00	0,00	0,00
12	- Auszahlungen für den Erwerb von beweglichem Sachvermögen	0,00	10	0,00	0,00	0,00	0,00	0,00	0,00	0,00
13	- Auszahlungen für den Erwerb von Finanzvermögen	0,00	11	0,00	0,00	0,00	0,00	0,00	0,00	0,00
14	- Auszahlungen für Investitionsförderungsmaßnahmen	0,00	12	0,00	0,00	0,00	0,00	0,00	0,00	0,00
15	- Auszahlungen für den Erwerb von immateriellen Vermögensgegenständen	0,00	13	0,00	0,00	0,00	0,00	0,00	0,00	0,00
<b>16</b>	<b>= Summe der Auszahlungen aus Investitionstätigkeit</b>	<b>0,00</b>		<b>0,00</b>	<b>0,00</b>	<b>0,00</b>	<b>0,00</b>	<b>0,00</b>	<b>0,00</b>	<b>0,00</b>
<b>17</b>	<b>= Anteiliger Finanzierungsmitteleüberschuss/-bedarf aus Investitionstätigkeit</b>	<b>0,00</b>		<b>0,00</b>	<b>0,00</b>	<b>0,00</b>	<b>0,00</b>	<b>0,00</b>	<b>0,00</b>	<b>0,00</b>
<b>18</b>	<b>= Anteiliger Finanzierungsmitteleüberschuss/-bedarf</b>	<b>0,00</b>		<b>19.500,00</b>	<b>20.498,21</b>	<b>998,21</b>	<b>0,00</b>	<b>0,00</b>	<b>-998,21</b>	<b>0,00</b>



**Teilergebnisrechnung mit Planvergleich**

**52.10.0001 Bauordnung**

Nr.	Teilergebnisrechnung	52.10.0001 Bauordnung							
		Ergebnis 2018 EUR	Fortgeschrieb. Ansatz 2019 EUR	Ergebnis 2019 EUR	Vergleich Ergeb. / Ansatz (Sp. 3 - 2) EUR	Ergänz. Fest- legungen im HH-Vollzug EUR	Ermächtigungs- übertragung aus 2018 EUR	verfügbare Mittel abzgl. Ergebnis EUR	Ermächtigungs- übertragung ins Folgejahr EUR
	Ertrags- und Aufwandsarten	1	2	3	4	5	6	7	8
1	Steuern und ähnliche Abgaben	0,00	0,00	0,00	0,00	0,00	0,00	0,00	0,00
2	+ Zuweisungen und Zuwendungen, Umlagen	0,00	0,00	0,00	0,00	0,00	0,00	0,00	0,00
3	+ Aufgelöste Investitionszuwendungen und -beiträge	0,00	0,00	0,00	0,00	0,00	0,00	0,00	0,00
4	+ Sonstige Transfererträge	0,00	0,00	0,00	0,00	0,00	0,00	0,00	0,00
5	+ Entgelte für öffentliche Leistungen oder Einrichtungen	0,00	700.000,00	491.172,45	-208.827,55	0,00	0,00	208.827,55	0,00
6	+ Sonstige privatrechtliche Leistungsentgelte	0,00	2.000,00	3.143,91	1.143,91	0,00	0,00	-1.143,91	0,00
7	+ Kostenerstattungen und Kostenumlagen	0,00	0,00	0,00	0,00	0,00	0,00	0,00	0,00
8	+ Zinsen und ähnliche Erträge	0,00	0,00	0,00	0,00	0,00	0,00	0,00	0,00
9	+ Aktivierte Eigenleistungen und Bestandsveränderungen	0,00	0,00	0,00	0,00	0,00	0,00	0,00	0,00
10	+ Sonstige ordentliche Erträge	0,00	0,00	0,00	0,00	0,00	0,00	0,00	0,00
<b>11</b>	<b>= Anteilige ordentliche Erträge</b>	<b>0,00</b>	<b>702.000,00</b>	<b>494.316,36</b>	<b>-207.683,64</b>	<b>0,00</b>	<b>0,00</b>	<b>207.683,64</b>	<b>0,00</b>
12	- Personalaufwendungen	0,00	441.300,00	471.357,29	30.057,29	0,00	0,00	-30.057,29	0,00
13	- Versorgungsaufwendungen	0,00	0,00	9.946,71	9.946,71	0,00	0,00	-9.946,71	0,00
14	- Aufwendungen für Sach- und Dienstleistungen	0,00	5.100,00	5.965,58	865,58	189,91	0,00	-675,67	0,00
15	- Abschreibungen	0,00	1.400,00	1.339,35	-60,65	0,00	0,00	60,65	0,00
16	- Zinsen und ähnliche Aufwendungen	0,00	0,00	0,00	0,00	0,00	0,00	0,00	0,00
17	- Transferaufwendungen	0,00	0,00	0,00	0,00	0,00	0,00	0,00	0,00
18	- Sonstige ordentliche Aufwendungen	0,00	13.200,00	11.799,95	-1.400,05	0,00	0,00	1.400,05	0,00
<b>19</b>	<b>= Anteilige ordentliche Aufwendungen</b>	<b>0,00</b>	<b>461.000,00</b>	<b>500.408,88</b>	<b>39.408,88</b>	<b>189,91</b>	<b>0,00</b>	<b>-39.218,97</b>	<b>0,00</b>
<b>20</b>	<b>= Anteiliges ordentliches Ergebnis</b>	<b>0,00</b>	<b>241.000,00</b>	<b>-6.092,52</b>	<b>-247.092,52</b>	<b>-189,91</b>	<b>0,00</b>	<b>246.902,61</b>	<b>0,00</b>
21	+ Erträge aus internen Leistungen	0,00	0,00	0,00	0,00	0,00	0,00	0,00	0,00
22	- Aufwendungen für interne Leistungen	0,00	132.300,00	24.891,21	-107.408,79	0,00	0,00	107.408,79	0,00
23	- Kalkulatorische Kosten	0,00	0,00	0,00	0,00	0,00	0,00	0,00	0,00
<b>24</b>	<b>= Kalkulatorisches Ergebnis</b>	<b>0,00</b>	<b>-132.300,00</b>	<b>-24.891,21</b>	<b>107.408,79</b>	<b>0,00</b>	<b>0,00</b>	<b>-107.408,79</b>	<b>0,00</b>
<b>25</b>	<b>= Nettoressourcenbedarf/-überschuss</b>	<b>0,00</b>	<b>108.700,00</b>	<b>-30.983,73</b>	<b>-139.683,73</b>	<b>-189,91</b>	<b>0,00</b>	<b>139.493,82</b>	<b>0,00</b>

**Teilfinanzrechnung mit Planvergleich**

**52.10.0001 Bauordnung**

Nr.	Teilfinanzrechnung Einzahlungs- und Auszahlungsarten	Ergebnis		Fortgeschrieb. Ansatz	Ergebnis 2019 EUR	Vergleich Ergeb./ Ansatz Sp. 3 - 2)	Ergänz. Fest- legungen im HH-Vollzug	Ermächtigungs- übertragung aus 2018 EUR	verfügbare Mittel abzgl. Ergebnis	Ermächtigungs- übertragung ins Folgejahr
		2018 EUR	2019 EUR							
1	+ Summe der Einzahlungen aus laufender Verwaltungstätigkeit	0,00	702.000,00	491.998,96	-210.001,04	0,00	0,00	0,00	210.001,04	0,00
2	- Summe der Auszahlungen aus laufender Verwaltungstätigkeit	6.201,71	459.600,00	501.346,78	41.746,78	189,91	0,00	0,00	-41.556,87	0,00
<b>3</b>	<b>= Anteiliger Zahlungsmittelüberschuss/Zahlungsmittelbedarf aus laufender Verwaltungstätigkeit</b>	<b>- 6.201,71</b>	<b>242.400,00</b>	<b>-9.347,82</b>	<b>-251.747,82</b>	<b>-189,91</b>	<b>0,00</b>	<b>0,00</b>	<b>251.557,91</b>	<b>0,00</b>
4	+ Einzahlungen aus Investitionszuwendungen	0,00	0,00	0,00	0,00	0,00	0,00	0,00	0,00	0,00
5	+ Einzahlungen aus Investitionsbeiträgen und ähnlichen Entgelten für Investitionstätigkeit	0,00	0,00	0,00	0,00	0,00	0,00	0,00	0,00	0,00
6	+ Einzahlungen aus der Veräußerung von Sachvermögen	0,00	0,00	0,00	0,00	0,00	0,00	0,00	0,00	0,00
7	+ Einzahlungen aus der Veräußerung von Finanzvermögen	0,00	0,00	0,00	0,00	0,00	0,00	0,00	0,00	0,00
8	+ Einzahlungen für sonstige Investitionstätigkeit	0,00	0,00	0,00	0,00	0,00	0,00	0,00	0,00	0,00
<b>9</b>	<b>= Summe der Einzahlungen aus Investitionstätigkeit</b>	<b>0,00</b>	<b>0,00</b>	<b>0,00</b>	<b>0,00</b>	<b>0,00</b>	<b>0,00</b>	<b>0,00</b>	<b>0,00</b>	<b>0,00</b>
10	- Auszahlungen für den Erwerb von Grundstücken und Gebäuden	0,00	0,00	0,00	0,00	0,00	0,00	0,00	0,00	0,00
11	- Auszahlungen für Baumaßnahmen	0,00	0,00	0,00	0,00	0,00	0,00	0,00	0,00	0,00
12	- Auszahlungen für den Erwerb von beweglichem Sachvermögen	0,00	0,00	0,00	0,00	0,00	0,00	0,00	0,00	0,00
13	- Auszahlungen für den Erwerb von Finanzvermögen	0,00	0,00	0,00	0,00	0,00	0,00	0,00	0,00	0,00
14	- Auszahlungen für Investitionsförderungsmaßnahmen	0,00	0,00	0,00	0,00	0,00	0,00	0,00	0,00	0,00
15	- Auszahlungen für den Erwerb von immateriellen Vermögensgegenständen	0,00	0,00	0,00	0,00	0,00	0,00	0,00	0,00	0,00
<b>16</b>	<b>= Summe der Auszahlungen aus Investitionstätigkeit</b>	<b>0,00</b>	<b>0,00</b>	<b>0,00</b>	<b>0,00</b>	<b>0,00</b>	<b>0,00</b>	<b>0,00</b>	<b>0,00</b>	<b>0,00</b>
<b>17</b>	<b>= Anteiliger Finanzierungsmitteleüberschuss/-bedarf aus Investitionstätigkeit</b>	<b>0,00</b>	<b>0,00</b>	<b>0,00</b>	<b>0,00</b>	<b>0,00</b>	<b>0,00</b>	<b>0,00</b>	<b>0,00</b>	<b>0,00</b>
<b>18</b>	<b>= Anteiliger Finanzierungsmittelüberschuss/-bedarf</b>	<b>- 6.201,71</b>	<b>242.400,00</b>	<b>-9.347,82</b>	<b>-251.747,82</b>	<b>-189,91</b>	<b>0,00</b>	<b>0,00</b>	<b>251.557,91</b>	<b>0,00</b>

### Finanzrechnung der Investitionsmaßnahmen

Nr.	Teilinvestitionsrechnung Einzahlungs- und Auszahlungsarten	Ergebnis		Fortgeschrieb. Ansatz		Ergebnis		Vergleich Ergeb./ Ansatz (Sp. 3 - 2)		Ergänz. Festlegungen im HH-Vollzug		Ermächtigungsübertragung aus 2018		verfügbare Mittel abzgl. Ergebnis		Ermächtigungsübertragung ins Folgejahr		
		2018 EUR	1	2019 EUR	2	2019 EUR	3	4	5	6	7	8						
<b>Produkt: 52.10.0001-Bauordnung</b>																		
<b>Maßnahme: 001-Bauordnung allgemein</b>																		
1	+ Einzahlungen aus Investitionszuwendungen	0,00		0,00		0,00		0,00		0,00		0,00		0,00		0,00		0,00
2	+ Einzahlungen aus Investitionsbeiträgen und ähnlichen Entgelten für Investitionstätigkeit	0,00		0,00		0,00		0,00		0,00		0,00		0,00		0,00		0,00
3	+ Einzahlungen aus der Veräußerung von Sachvermögen	0,00		0,00		0,00		0,00		0,00		0,00		0,00		0,00		0,00
4	+ Einzahlungen aus der Veräußerung von Finanzvermögen	0,00		0,00		0,00		0,00		0,00		0,00		0,00		0,00		0,00
5	+ Einzahlungen für sonstige Investitionstätigkeit	0,00		0,00		0,00		0,00		0,00		0,00		0,00		0,00		0,00
<b>6</b>	<b>= Summe der Einzahlungen aus Investitionstätigkeit</b>	<b>0,00</b>		<b>0,00</b>		<b>0,00</b>		<b>0,00</b>		<b>0,00</b>		<b>0,00</b>		<b>0,00</b>		<b>0,00</b>		<b>0,00</b>
7	- Auszahlungen für den Erwerb von Grundstücken und Gebäuden	0,00		0,00		0,00		0,00		0,00		0,00		0,00		0,00		0,00
8	- Auszahlungen für Baumaßnahmen	0,00		0,00		0,00		0,00		0,00		0,00		0,00		0,00		0,00
9	- Auszahlungen für den Erwerb von beweglichem Sachvermögen	0,00		0,00		0,00		0,00		0,00		0,00		0,00		0,00		0,00
10	- Auszahlungen für den Erwerb von Finanzvermögen	0,00		0,00		0,00		0,00		0,00		0,00		0,00		0,00		0,00
11	- Auszahlungen für Investitionsförderungsmaßnahmen	0,00		0,00		0,00		0,00		0,00		0,00		0,00		0,00		0,00
12	- Auszahlungen für den Erwerb von immateriellen Vermögensgegenständen	0,00		0,00		0,00		0,00		0,00		0,00		0,00		0,00		0,00
<b>13</b>	<b>= Summe der Auszahlungen aus Investitionstätigkeit</b>	<b>0,00</b>		<b>0,00</b>		<b>0,00</b>		<b>0,00</b>		<b>0,00</b>		<b>0,00</b>		<b>0,00</b>		<b>0,00</b>		<b>0,00</b>
<b>14</b>	<b>= Saldo aus Investitionstätigkeit</b>	<b>0,00</b>		<b>0,00</b>		<b>0,00</b>		<b>0,00</b>		<b>0,00</b>		<b>0,00</b>		<b>0,00</b>		<b>0,00</b>		<b>0,00</b>
15	- Aktivierte Eigenleistungen	0,00		0,00		0,00		0,00		0,00		0,00		0,00		0,00		0,00
<b>16</b>	<b>= Gesamtkosten der Maßnahme</b>	<b>0,00</b>		<b>0,00</b>		<b>0,00</b>		<b>0,00</b>		<b>0,00</b>		<b>0,00</b>		<b>0,00</b>		<b>0,00</b>		<b>0,00</b>

**Teilergebnisrechnung mit Planvergleich**

**52.30.0000 Denkmalschutz und -Pflegergebnis**

Nr.	Teilergebnisrechnung	Ergebnis		Fortgeschrieb. Ansatz		Ergebnis		Vergleich Ergeb. / Ansatz (Sp. 3 - 2)		Ergänz. Festlegungen im HH-Vollzug		Ermächtigungsübertragung aus		verfügbare Mittel abzgl. Ergebnis		Ermächtigungsübertragung ins Folgejahr		
		2018 EUR	2019 EUR	2019 EUR	2019 EUR	2019 EUR	2019 EUR	2018 EUR	2018 EUR	2018 EUR	2018 EUR	2018 EUR	2018 EUR	2018 EUR	2018 EUR	2018 EUR	2018 EUR	2018 EUR
1		0,00	0,00	0,00	0,00	0,00	0,00	0,00	0,00	0,00	0,00	0,00	0,00	0,00	0,00	0,00	0,00	0,00
2	Steuern und ähnliche Abgaben	0,00	0,00	0,00	0,00	0,00	0,00	0,00	0,00	0,00	0,00	0,00	0,00	0,00	0,00	0,00	0,00	0,00
3	+ Zuweisungen und Zuwendungen, Umlagen	0,00	0,00	0,00	0,00	0,00	0,00	0,00	0,00	0,00	0,00	0,00	0,00	0,00	0,00	0,00	0,00	0,00
4	+ Aufgelöste Investitionszuwendungen und -beiträge	0,00	0,00	0,00	0,00	0,00	0,00	0,00	0,00	0,00	0,00	0,00	0,00	0,00	0,00	0,00	0,00	0,00
5	+ Sonstige Transfererträge	0,00	0,00	0,00	0,00	0,00	0,00	0,00	0,00	0,00	0,00	0,00	0,00	0,00	0,00	0,00	0,00	0,00
6	+ Entgelte für öffentliche Leistungen oder Einrichtungen	0,00	0,00	0,00	0,00	0,00	0,00	0,00	0,00	0,00	0,00	0,00	0,00	0,00	0,00	0,00	0,00	0,00
7	+ Entgelte für private rechtliche Leistungsentgelte	0,00	0,00	0,00	0,00	0,00	0,00	0,00	0,00	0,00	0,00	0,00	0,00	0,00	0,00	0,00	0,00	0,00
8	+ Kostenerstattungen und Kostenumlagen	0,00	0,00	0,00	0,00	0,00	0,00	0,00	0,00	0,00	0,00	0,00	0,00	0,00	0,00	0,00	0,00	0,00
9	+ Zinsen und ähnliche Erträge	0,00	0,00	0,00	0,00	0,00	0,00	0,00	0,00	0,00	0,00	0,00	0,00	0,00	0,00	0,00	0,00	0,00
10	+ Aktivierte Eigenleistungen und Bestandsveränderungen	0,00	0,00	0,00	0,00	0,00	0,00	0,00	0,00	0,00	0,00	0,00	0,00	0,00	0,00	0,00	0,00	0,00
11	+ Sonstige ordentliche Erträge	0,00	0,00	0,00	0,00	0,00	0,00	0,00	0,00	0,00	0,00	0,00	0,00	0,00	0,00	0,00	0,00	0,00
11	<b>= Anteilige ordentliche Erträge</b>	<b>0,00</b>	<b>0,00</b>	<b>0,00</b>	<b>0,00</b>	<b>0,00</b>	<b>0,00</b>	<b>0,00</b>	<b>0,00</b>	<b>0,00</b>	<b>0,00</b>	<b>0,00</b>	<b>0,00</b>	<b>0,00</b>	<b>0,00</b>	<b>0,00</b>	<b>0,00</b>	<b>0,00</b>
12	- Personalaufwendungen	0,00	0,00	0,00	0,00	0,00	0,00	0,00	0,00	0,00	0,00	0,00	0,00	0,00	0,00	0,00	0,00	0,00
13	- Versorgungsaufwendungen	0,00	0,00	0,00	0,00	0,00	0,00	0,00	0,00	0,00	0,00	0,00	0,00	0,00	0,00	0,00	0,00	0,00
14	- Aufwendungen für Sach- und Dienstleistungen	0,00	27.900,00	3.441,15	27.900,00	3.441,15	27.900,00	-24.458,85	0,00	0,00	0,00	0,00	0,00	24.458,85	0,00	0,00	0,00	0,00
15	- Abschreibungen	0,00	2.600,00	2.642,75	2.600,00	2.642,75	2.600,00	42,75	0,00	0,00	0,00	0,00	0,00	-42,75	0,00	0,00	0,00	0,00
16	- Zinsen und ähnliche Aufwendungen	0,00	0,00	0,00	0,00	0,00	0,00	0,00	0,00	0,00	0,00	0,00	0,00	0,00	0,00	0,00	0,00	0,00
17	- Transferaufwendungen	0,00	0,00	0,00	0,00	0,00	0,00	0,00	0,00	0,00	0,00	0,00	0,00	0,00	0,00	0,00	0,00	0,00
18	- Sonstige ordentliche Aufwendungen	0,00	0,00	0,00	0,00	0,00	0,00	0,00	0,00	0,00	0,00	0,00	0,00	0,00	0,00	0,00	0,00	0,00
19	<b>= Anteilige ordentliche Aufwendungen</b>	<b>0,00</b>	<b>30.500,00</b>	<b>6.083,90</b>	<b>30.500,00</b>	<b>6.083,90</b>	<b>30.500,00</b>	<b>-24.416,10</b>	<b>0,00</b>	<b>0,00</b>	<b>0,00</b>	<b>0,00</b>	<b>0,00</b>	<b>24.416,10</b>	<b>0,00</b>	<b>0,00</b>	<b>0,00</b>	<b>0,00</b>
20	<b>= Anteiliges ordentliches Ergebnis</b>	<b>0,00</b>	<b>-30.500,00</b>	<b>-6.083,90</b>	<b>-30.500,00</b>	<b>-6.083,90</b>	<b>-30.500,00</b>	<b>24.416,10</b>	<b>0,00</b>	<b>0,00</b>	<b>0,00</b>	<b>0,00</b>	<b>0,00</b>	<b>-24.416,10</b>	<b>0,00</b>	<b>0,00</b>	<b>0,00</b>	<b>0,00</b>
21	+ Erträge aus internen Leistungen	0,00	0,00	0,00	0,00	0,00	0,00	0,00	0,00	0,00	0,00	0,00	0,00	0,00	0,00	0,00	0,00	0,00
22	- Aufwendungen für interne Leistungen	0,00	2.500,00	0,00	2.500,00	0,00	2.500,00	-2.500,00	0,00	0,00	0,00	0,00	0,00	2.500,00	0,00	0,00	0,00	0,00
23	- Kalkulatorische Kosten	0,00	0,00	0,00	0,00	0,00	0,00	0,00	0,00	0,00	0,00	0,00	0,00	0,00	0,00	0,00	0,00	0,00
24	<b>= Kalkulatorisches Ergebnis</b>	<b>0,00</b>	<b>-2.500,00</b>	<b>0,00</b>	<b>-2.500,00</b>	<b>0,00</b>	<b>-2.500,00</b>	<b>2.500,00</b>	<b>0,00</b>	<b>0,00</b>	<b>0,00</b>	<b>0,00</b>	<b>0,00</b>	<b>0,00</b>	<b>0,00</b>	<b>0,00</b>	<b>0,00</b>	<b>0,00</b>
25	<b>= Nettoressourcenbedarf/-überschuss</b>	<b>0,00</b>	<b>-33.000,00</b>	<b>-6.083,90</b>	<b>-33.000,00</b>	<b>-6.083,90</b>	<b>-33.000,00</b>	<b>26.916,10</b>	<b>0,00</b>	<b>0,00</b>	<b>0,00</b>	<b>0,00</b>	<b>0,00</b>	<b>-26.916,10</b>	<b>0,00</b>	<b>0,00</b>	<b>0,00</b>	<b>0,00</b>

**Teilfinanzrechnung mit Planvergleich**

**52.30.0000 Denkmalschutz und -Pfleger**

Nr.	Teilfinanzrechnung Einzahlungs- und Auszahlungsarten	Ergebnis		Fortgeschrieb. Ansatz		Ergebnis		Vergleich Ergeb./ Ansatz Sp. 3 - 2)		Ergänz. Fest- legungen im HH-Vollzug		Ermächtigungs- übertragung aus 2018 EUR		verfügbare Mittel abzgl. Ergebnis		Ermächtigungs- übertragung ins Folgejahr		
		2018 EUR	2019 EUR	2019 EUR	2019 EUR	2019 EUR	2019 EUR	2019 EUR	2019 EUR	2019 EUR	2019 EUR	2019 EUR	2019 EUR	2019 EUR	2019 EUR	2019 EUR	2019 EUR	2019 EUR
1	+ Summe der Einzahlungen aus laufender Verwaltungstätigkeit	0,00	0,00	0,00	0,00	0,00	0,00	0,00	0,00	0,00	0,00	0,00	0,00	0,00	0,00	0,00	0,00	0,00
2	- Summe der Auszahlungen aus laufender Verwaltungstätigkeit	0,00	27.900,00	3.519,28	-24.380,72	0,00	0,00	0,00	0,00	0,00	0,00	0,00	0,00	24.380,72	0,00	0,00	0,00	0,00
3	= Anteiliger Zahlungsmittelüberschuss/Zahlungsmittelbedarf aus laufender Verwaltungstätigkeit	0,00	-27.900,00	-3.519,28	24.380,72	0,00	0,00	0,00	0,00	0,00	0,00	0,00	0,00	-24.380,72	0,00	0,00	0,00	0,00
4	+ Einzahlungen aus Investitionszuwendungen	0,00	0,00	0,00	0,00	0,00	0,00	0,00	0,00	0,00	0,00	0,00	0,00	0,00	0,00	0,00	0,00	0,00
5	+ Einzahlungen aus Investitionsbeiträgen und ähnlichen Entgelten für Investitionstätigkeit	0,00	0,00	0,00	0,00	0,00	0,00	0,00	0,00	0,00	0,00	0,00	0,00	0,00	0,00	0,00	0,00	0,00
6	+ Einzahlungen aus der Veräußerung von Sachvermögen	0,00	0,00	0,00	0,00	0,00	0,00	0,00	0,00	0,00	0,00	0,00	0,00	0,00	0,00	0,00	0,00	0,00
7	+ Einzahlungen aus der Veräußerung von Finanzvermögen	0,00	0,00	0,00	0,00	0,00	0,00	0,00	0,00	0,00	0,00	0,00	0,00	0,00	0,00	0,00	0,00	0,00
8	+ Einzahlungen für sonstige Investitionstätigkeit	0,00	0,00	0,00	0,00	0,00	0,00	0,00	0,00	0,00	0,00	0,00	0,00	0,00	0,00	0,00	0,00	0,00
9	= Summe der Einzahlungen aus Investitionstätigkeit	0,00	0,00	0,00	0,00	0,00	0,00	0,00	0,00	0,00	0,00	0,00	0,00	0,00	0,00	0,00	0,00	0,00
10	- Auszahlungen für den Erwerb von Grundstücken und Gebäuden	0,00	0,00	0,00	0,00	0,00	0,00	0,00	0,00	0,00	0,00	0,00	0,00	0,00	0,00	0,00	0,00	0,00
11	- Auszahlungen für Baumaßnahmen	0,00	0,00	0,00	0,00	0,00	0,00	0,00	0,00	0,00	0,00	0,00	0,00	0,00	0,00	0,00	0,00	0,00
12	- Auszahlungen für den Erwerb von beweglichem Sachvermögen	0,00	0,00	0,00	0,00	0,00	0,00	0,00	0,00	0,00	0,00	0,00	0,00	0,00	0,00	0,00	0,00	0,00
13	- Auszahlungen für den Erwerb von Finanzvermögen	0,00	0,00	0,00	0,00	0,00	0,00	0,00	0,00	0,00	0,00	0,00	0,00	0,00	0,00	0,00	0,00	0,00
14	- Auszahlungen für Investitionsförderungsmaßnahmen	0,00	0,00	0,00	0,00	0,00	0,00	0,00	0,00	0,00	0,00	0,00	0,00	0,00	0,00	0,00	0,00	0,00
15	- Auszahlungen für den Erwerb von immateriellen Vermögensgegenständen	0,00	0,00	0,00	0,00	0,00	0,00	0,00	0,00	0,00	0,00	0,00	0,00	0,00	0,00	0,00	0,00	0,00
16	= Summe der Auszahlungen aus Investitionstätigkeit	0,00	0,00	0,00	0,00	0,00	0,00	0,00	0,00	0,00	0,00	0,00	0,00	0,00	0,00	0,00	0,00	0,00
17	= Anteiliger Finanzierungsmitteleüberschuss/-bedarf aus Investitionstätigkeit	0,00	0,00	0,00	0,00	0,00	0,00	0,00	0,00	0,00	0,00	0,00	0,00	0,00	0,00	0,00	0,00	0,00
18	= Anteiliger Finanzierungsmitteleüberschuss/-bedarf	0,00	-27.900,00	-3.519,28	24.380,72	0,00	0,00	0,00	0,00	0,00	0,00	0,00	0,00	-24.380,72	0,00	0,00	0,00	0,00



**Teilhaushalt 08: Stadtentwicklung**  
**Verantwortlich: Herr Zimmermann**

<b>Produkt</b>	<b>Bezeichnung</b>
11.33.0000	Grundstücksgeschäfte, Verwaltung und Bestellung von dinglichen Rechten
11.33.0400	Bewirtschaftung unbebauter Grundstücke
51.10.0100	Stadtplanung und -entwicklung
51.10.0900	Städtebauliche Maßnahmen
51.11.0200	Flächen- und grundstücksbezogene Daten und Grundlagen (GIS)
55.10.0202	Freizeitanlagen
55.40.0000	Naturschutz und Landschaftspflege
55.51.0001	Kelter Dahenfeld
57.30.1000	Sonstige öffentliche Einrichtungen

**Teilergebnisrechnung mit Planvergleich**

**Teilhaushalt 08 Stadtentwicklung**

Nr.	Teilergebnisrechnung	Ergebnis		Fortgeschrieb. Ansatz	Ergebnis	Vergleich Ergeb. / Ansatz (Sp. 3 - 2)	Ergänz. Festlegungen im HH-Vollzug	Ermächtigungsaus	verfügbare Mittel abzgl. Ergebnis	Ermächtigungsübertragung ins Folgejahr
		2018 EUR	2019 EUR							
	Ertrags- und Aufwandsarten	1	2	3	4	5	6	7	8	
1	Steuern und ähnliche Abgaben	0,00	0,00	0,00	0,00	0,00	0,00	0,00	0,00	0,00
2	+ Zuweisungen und Zuwendungen, Umlagen	0,00	0,00	0,00	0,00	0,00	0,00	0,00	0,00	0,00
3	+ Aufgelöste Investitionszuwendungen und -beiträge	0,00	18.600,00	18.608,27	8,27	0,00	0,00	-8,27	0,00	0,00
4	+ Sonstige Transfererträge	0,00	0,00	0,00	0,00	0,00	0,00	0,00	0,00	0,00
5	+ Entgelte für öffentliche Leistungen oder Einrichtungen	0,00	0,00	45,00	45,00	0,00	0,00	-45,00	0,00	0,00
6	+ Sonstige privatrechtliche Leistungsentgelte	0,00	204.800,00	206.828,27	2.028,27	0,00	0,00	-2.028,27	0,00	0,00
7	+ Kostenerstattungen und Kostenumlagen	0,00	3.000,00	473,78	-2.526,22	0,00	0,00	2.526,22	0,00	0,00
8	+ Zinsen und ähnliche Erträge	0,00	0,00	0,00	0,00	0,00	0,00	0,00	0,00	0,00
9	+ Aktivierte Eigenleistungen und Bestandsveränderungen	0,00	0,00	0,00	0,00	0,00	0,00	0,00	0,00	0,00
10	+ Sonstige ordentliche Erträge	0,00	1.000,00	80.000,00	79.000,00	0,00	0,00	-79.000,00	0,00	0,00
<b>11</b>	<b>= Anteilige ordentliche Erträge</b>	<b>0,00</b>	<b>227.400,00</b>	<b>305.955,32</b>	<b>78.555,32</b>	<b>0,00</b>	<b>0,00</b>	<b>-78.555,32</b>	<b>0,00</b>	<b>0,00</b>
12	- Personalaufwendungen	0,00	838.500,00	756.906,23	-81.593,77	0,00	0,00	81.593,77	0,00	0,00
13	- Versorgungsaufwendungen	0,00	0,00	0,00	0,00	0,00	0,00	0,00	0,00	0,00
14	- Aufwendungen für Sach- und Dienstleistungen	0,00	578.600,00	477.432,66	-101.167,34	140.000,00	0,00	241.167,34	0,00	0,00
15	- Abschreibungen	0,00	46.300,00	45.271,13	-1.028,87	0,00	0,00	1.028,87	0,00	0,00
16	- Zinsen und ähnliche Aufwendungen	0,00	0,00	12.106,83	12.106,83	0,00	0,00	-2.515,00	0,00	0,00
17	- Transferaufwendungen	0,00	0,00	0,00	0,00	0,00	0,00	0,00	0,00	0,00
18	- Sonstige ordentliche Aufwendungen	0,00	61.200,00	63.924,99	2.724,99	10.000,00	0,00	7.275,01	0,00	0,00
<b>19</b>	<b>= Anteilige ordentliche Aufwendungen</b>	<b>0,00</b>	<b>1.524.600,00</b>	<b>1.355.641,84</b>	<b>-168.958,16</b>	<b>159.591,83</b>	<b>0,00</b>	<b>328.549,99</b>	<b>0,00</b>	<b>0,00</b>
<b>20</b>	<b>= Anteiliges ordentliches Ergebnis</b>	<b>0,00</b>	<b>-1.297.200,00</b>	<b>-1.049.686,52</b>	<b>247.513,48</b>	<b>-159.591,83</b>	<b>0,00</b>	<b>-407.105,31</b>	<b>0,00</b>	<b>0,00</b>
21	+ Erträge aus internen Leistungen	0,00	191.200,00	389,34	-190.810,66	0,00	0,00	190.810,66	0,00	0,00
22	- Aufwendungen für interne Leistungen	0,00	366.400,00	164.416,35	-201.983,65	0,00	0,00	201.983,65	0,00	0,00
23	- Kalkulatorische Kosten	0,00	7.600,00	20.496,41	12.896,41	0,00	0,00	-12.896,41	0,00	0,00
<b>24</b>	<b>= Kalkulatorisches Ergebnis</b>	<b>0,00</b>	<b>-182.800,00</b>	<b>-184.523,42</b>	<b>-1.723,42</b>	<b>0,00</b>	<b>0,00</b>	<b>1.723,42</b>	<b>0,00</b>	<b>0,00</b>
<b>25</b>	<b>= Nettoressourcenbedarf/-überschuss</b>	<b>0,00</b>	<b>-1.480.000,00</b>	<b>-1.234.209,94</b>	<b>245.790,06</b>	<b>-159.591,83</b>	<b>0,00</b>	<b>-405.381,89</b>	<b>0,00</b>	<b>0,00</b>



**Teilfinanzrechnung mit Planvergleich**

**Teilhaushalt 08 Stadtentwicklung**

Nr.	Teilfinanzrechnung Einzahlungs- und Auszahlungsarten	Ergebnis		Fortgeschrieb. Ansatz		Ergebnis		Vergleich Ergeb./ Ansatz Sp. 3 - 2)		Ergänz. Festlegungen im HH-Vollzug		Ermächtigungsübertragung aus 2018		verfügbare Mittel abzgl. Ergebnis		Ermächtigungsübertragung ins Folgejahr	
		2018 EUR	2019 EUR	2019 EUR	2019 EUR	2019 EUR	2019 EUR	2019 EUR	2019 EUR	2019 EUR	2019 EUR	2018 EUR	2018 EUR	2018 EUR	2018 EUR	2018 EUR	2018 EUR
1	+ Summe der Einzahlungen aus laufender Verwaltungstätigkeit	0,00	208.800,00	232.052,72	23.252,72	0,00	0,00	0,00	23.252,72	0,00	0,00	0,00	0,00	-23.252,72	0,00	0,00	0,00
2	- Summe der Auszahlungen aus laufender Verwaltungstätigkeit	4.778,53	1.478.300,00	1.300.390,16	-177.909,84	159.591,83	0,00	337.501,67	0,00	0,00	0,00	0,00	0,00	337.501,67	0,00	0,00	0,00
3	= Anteiliger Zahlungsmittelüberschuss/Zahlungsmittelbedarf aus laufender Verwaltungstätigkeit	- 4.778,53	-1.269.500,00	-1.068.337,44	201.162,56	-159.591,83	0,00	-360.754,39	0,00	0,00	0,00	0,00	0,00	-360.754,39	0,00	0,00	0,00
4	+ Einzahlungen aus Investitionszuwendungen	0,00	0,00	0,00	0,00	0,00	0,00	0,00	0,00	0,00	0,00	0,00	0,00	0,00	0,00	0,00	0,00
5	+ Einzahlungen aus Investitionsbeiträgen und ähnlichen Entgelten für Investitionstätigkeit	0,00	0,00	0,00	0,00	0,00	0,00	0,00	0,00	0,00	0,00	0,00	0,00	0,00	0,00	0,00	0,00
6	+ Einzahlungen aus der Veräußerung von Sachvermögen	0,00	3.708.000,00	1.590.439,88	-2.117.560,12	0,00	0,00	2.117.560,12	0,00	0,00	0,00	0,00	0,00	2.117.560,12	0,00	0,00	0,00
7	+ Einzahlungen aus der Veräußerung von Finanzvermögen	0,00	1.200,00	1.200,00	0,00	0,00	0,00	0,00	0,00	0,00	0,00	0,00	0,00	0,00	0,00	0,00	0,00
8	+ Einzahlungen für sonstige Investitionstätigkeit	0,00	0,00	0,00	0,00	0,00	0,00	0,00	0,00	0,00	0,00	0,00	0,00	0,00	0,00	0,00	0,00
9	= Summe der Einzahlungen aus Investitionstätigkeit	0,00	3.709.200,00	1.591.639,88	-2.117.560,12	1.591.639,88	0,00	-2.117.560,12	0,00	0,00	0,00	0,00	0,00	2.117.560,12	0,00	0,00	0,00
10	- Auszahlungen für den Erwerb von Grundstücken und Gebäuden	0,00	2.985.000,00	1.850.764,71	-1.134.235,29	1.044.285,55	0,00	2.178.520,84	0,00	0,00	0,00	0,00	0,00	2.178.520,84	0,00	0,00	0,00
11	- Auszahlungen für Baumaßnahmen	0,00	317.000,00	104.293,08	-212.706,92	-48.372,52	0,00	164.334,40	0,00	0,00	0,00	0,00	0,00	164.334,40	0,00	0,00	0,00
12	- Auszahlungen für den Erwerb von beweglichem Sachvermögen	0,00	0,00	0,00	0,00	0,00	0,00	0,00	0,00	0,00	0,00	0,00	0,00	0,00	0,00	0,00	0,00
13	- Auszahlungen für den Erwerb von Finanzvermögen	0,00	0,00	0,00	0,00	0,00	0,00	0,00	0,00	0,00	0,00	0,00	0,00	0,00	0,00	0,00	0,00
14	- Auszahlungen für Investitionsförderungsmaßnahmen	0,00	280.000,00	0,00	-280.000,00	-277.485,00	0,00	2.515,00	0,00	0,00	0,00	0,00	0,00	2.515,00	0,00	0,00	0,00
15	- Auszahlungen für den Erwerb von immateriellen Vermögensgegenständen	0,00	0,00	0,00	0,00	0,00	0,00	0,00	0,00	0,00	0,00	0,00	0,00	0,00	0,00	0,00	0,00
16	= Summe der Auszahlungen aus Investitionstätigkeit	0,00	3.582.000,00	1.955.057,79	-1.626.942,21	718.428,03	0,00	2.345.370,24	0,00	0,00	0,00	0,00	0,00	2.345.370,24	0,00	0,00	0,00
17	= Anteiliger Finanzierungsmitteleüberschuss/-bedarf aus Investitionstätigkeit	0,00	127.200,00	-363.417,91	-490.617,91	-718.428,03	0,00	-227.810,12	0,00	0,00	0,00	0,00	0,00	-227.810,12	0,00	0,00	0,00
18	= Anteiliger Finanzierungsmitteleüberschuss/-bedarf	- 4.778,53	-1.142.300,00	-1.431.755,35	-289.455,35	-878.019,86	0,00	-588.564,51	0,00	0,00	0,00	0,00	0,00	-588.564,51	0,00	0,00	0,00

**Teilergebnisrechnung mit Planvergleich**

**11.33.0400 Bewirtschaftung unbebauter Grundstücke**

Nr.	Teilergebnisrechnung	Ergebnis		Fortgeschrieb. Ansatz	Ergebnis	Vergleich Ergeb. / Ansatz (Sp. 3 - 2)	Ergänz. Festlegungen im HH-Vollzug	Ermächtigungsaus 2018 EUR	verfügbare Mittel abzgl. Ergebnis	Ermächtigungsaus ins Folgejahr
		2018 EUR	2019 EUR							
	Ertrags- und Aufwandsarten	1	2	3	4	5	6	7	8	
1	Steuern und ähnliche Abgaben	0,00	0,00	0,00	0,00	0,00	0,00	0,00	0,00	0,00
2	+ Zuweisungen und Zuwendungen, Umlagen	0,00	0,00	0,00	0,00	0,00	0,00	0,00	0,00	0,00
3	+ Aufgelöste Investitionszuwendungen und -beiträge	0,00	0,00	0,00	0,00	0,00	0,00	0,00	0,00	0,00
4	+ Sonstige Transfererträge	0,00	0,00	0,00	0,00	0,00	0,00	0,00	0,00	0,00
5	+ Entgelte für öffentliche Leistungen oder Einrichtungen	0,00	0,00	0,00	0,00	0,00	0,00	0,00	0,00	0,00
6	+ Sonstige privatrechtliche Leistungsentgelte	0,00	192.000,00	187.483,71	-4.516,29	0,00	0,00	4.516,29	0,00	0,00
7	+ Kostenerstattungen und Kostenumlagen	0,00	500,00	146,93	-353,07	0,00	0,00	353,07	0,00	0,00
8	+ Zinsen und ähnliche Erträge	0,00	0,00	0,00	0,00	0,00	0,00	0,00	0,00	0,00
9	+ Aktivierte Eigenleistungen und Bestandsveränderungen	0,00	0,00	0,00	0,00	0,00	0,00	0,00	0,00	0,00
10	+ Sonstige ordentliche Erträge	0,00	500,00	0,00	-500,00	0,00	0,00	500,00	0,00	0,00
<b>11</b>	<b>= Anteilige ordentliche Erträge</b>	<b>0,00</b>	<b>193.000,00</b>	<b>187.630,64</b>	<b>-5.369,36</b>	<b>0,00</b>	<b>0,00</b>	<b>5.369,36</b>	<b>0,00</b>	<b>0,00</b>
12	- Personalaufwendungen	0,00	0,00	0,00	0,00	0,00	0,00	0,00	0,00	0,00
13	- Versorgungsaufwendungen	0,00	0,00	0,00	0,00	0,00	0,00	0,00	0,00	0,00
14	- Aufwendungen für Sach- und Dienstleistungen	0,00	129.800,00	103.181,16	-26.618,84	0,00	0,00	26.618,84	0,00	0,00
15	- Abschreibungen	0,00	7.100,00	0,00	-7.100,00	0,00	0,00	7.100,00	0,00	0,00
16	- Zinsen und ähnliche Aufwendungen	0,00	0,00	0,00	0,00	0,00	0,00	0,00	0,00	0,00
17	- Transferaufwendungen	0,00	0,00	0,00	0,00	0,00	0,00	0,00	0,00	0,00
18	- Sonstige ordentliche Aufwendungen	0,00	600,00	1.689,04	1.089,04	0,00	0,00	-1.089,04	0,00	0,00
<b>19</b>	<b>= Anteilige ordentliche Aufwendungen</b>	<b>0,00</b>	<b>137.500,00</b>	<b>104.870,20</b>	<b>-32.629,80</b>	<b>0,00</b>	<b>0,00</b>	<b>32.629,80</b>	<b>0,00</b>	<b>0,00</b>
<b>20</b>	<b>= Anteiliges ordentliches Ergebnis</b>	<b>0,00</b>	<b>55.500,00</b>	<b>82.760,44</b>	<b>27.260,44</b>	<b>0,00</b>	<b>0,00</b>	<b>-27.260,44</b>	<b>0,00</b>	<b>0,00</b>
21	+ Erträge aus internen Leistungen	0,00	0,00	0,00	0,00	0,00	0,00	0,00	0,00	0,00
22	- Aufwendungen für interne Leistungen	0,00	122.700,00	70.630,49	-52.069,51	0,00	0,00	52.069,51	0,00	0,00
23	- Kalkulatorische Kosten	0,00	0,00	0,00	0,00	0,00	0,00	0,00	0,00	0,00
<b>24</b>	<b>= Kalkulatorisches Ergebnis</b>	<b>0,00</b>	<b>-122.700,00</b>	<b>-70.630,49</b>	<b>52.069,51</b>	<b>0,00</b>	<b>0,00</b>	<b>-52.069,51</b>	<b>0,00</b>	<b>0,00</b>
<b>25</b>	<b>= Nettoressourcenbedarf/-überschuss</b>	<b>0,00</b>	<b>-67.200,00</b>	<b>12.129,95</b>	<b>79.329,95</b>	<b>0,00</b>	<b>0,00</b>	<b>-79.329,95</b>	<b>0,00</b>	<b>0,00</b>

**Teilfinanzrechnung mit Planvergleich**

**11.33.0400 Bewirtschaftung unbebauter Grundstücke**

Nr.	Teilfinanzrechnung Einzahlungs- und Auszahlungsarten	Ergebnis		Fortgeschrieb. Ansatz		Ergebnis		Vergleich Ergeb./ Ansatz Sp. 3 - 2)		Ergänz. Fest- legungen im HH-Vollzug		Ermächtigungs- übertragung aus 2018		verfügbare Mittel abzgl. Ergebnis		Ermächtigungs- übertragung ins Folgejahr	
		2018 EUR	2019 EUR	2019 EUR	2019 EUR	2019 EUR	2019 EUR	2019 EUR	2019 EUR	2019 EUR	2019 EUR	2019 EUR	2019 EUR	2019 EUR	2019 EUR	2019 EUR	2019 EUR
1	+ Summe der Einzahlungen aus laufender Verwaltungstätigkeit	0,00	193.000,00	183.469,19	-9.530,81	0,00	0,00	0,00	0,00	0,00	0,00	0,00	0,00	9.530,81	0,00	0,00	
2	- Summe der Auszahlungen aus laufender Verwaltungstätigkeit	0,00	130.400,00	98.335,22	-32.064,78	0,00	0,00	0,00	0,00	0,00	0,00	0,00	0,00	32.064,78	0,00	0,00	
3	= Anteiliger Zahlungsmittelüberschuss/Zahlungsmittelbedarf aus laufender Verwaltungstätigkeit	0,00	62.600,00	85.133,97	22.533,97	0,00	0,00	0,00	0,00	0,00	0,00	0,00	0,00	-22.533,97	0,00	0,00	
4	+ Einzahlungen aus Investitionszuwendungen	0,00	0,00	0,00	0,00	0,00	0,00	0,00	0,00	0,00	0,00	0,00	0,00	0,00	0,00	0,00	
5	+ Einzahlungen aus Investitionsbeiträgen und ähnlichen Entgelten für Investitionstätigkeit	0,00	0,00	0,00	0,00	0,00	0,00	0,00	0,00	0,00	0,00	0,00	0,00	0,00	0,00	0,00	
6	+ Einzahlungen aus der Veräußerung von Sachvermögen	0,00	1.358.000,00	277.434,88	-1.080.565,12	0,00	0,00	0,00	0,00	0,00	0,00	0,00	0,00	1.080.565,12	0,00	0,00	
7	+ Einzahlungen aus der Veräußerung von Finanzvermögen	0,00	0,00	0,00	0,00	0,00	0,00	0,00	0,00	0,00	0,00	0,00	0,00	0,00	0,00	0,00	
8	+ Einzahlungen für sonstige Investitionstätigkeit	0,00	0,00	0,00	0,00	0,00	0,00	0,00	0,00	0,00	0,00	0,00	0,00	0,00	0,00	0,00	
9	= Summe der Einzahlungen aus Investitionstätigkeit	0,00	1.358.000,00	277.434,88	-1.080.565,12	0,00	0,00	0,00	0,00	0,00	0,00	0,00	0,00	1.080.565,12	0,00	0,00	
10	- Auszahlungen für den Erwerb von Grundstücken und Gebäuden	0,00	2.735.000,00	1.839.789,37	-895.210,63	0,00	0,00	0,00	0,00	0,00	0,00	0,00	0,00	2.172.210,63	0,00	0,00	
11	- Auszahlungen für Baumaßnahmen	0,00	50.000,00	0,00	-50.000,00	0,00	0,00	0,00	0,00	0,00	0,00	0,00	0,00	0,00	0,00	0,00	
12	- Auszahlungen für den Erwerb von beweglichem Sachvermögen	0,00	0,00	0,00	0,00	0,00	0,00	0,00	0,00	0,00	0,00	0,00	0,00	0,00	0,00	0,00	
13	- Auszahlungen für den Erwerb von Finanzvermögen	0,00	0,00	0,00	0,00	0,00	0,00	0,00	0,00	0,00	0,00	0,00	0,00	0,00	0,00	0,00	
14	- Auszahlungen für Investitionsförderungsmaßnahmen	0,00	0,00	0,00	0,00	0,00	0,00	0,00	0,00	0,00	0,00	0,00	0,00	0,00	0,00	0,00	
15	- Auszahlungen für den Erwerb von immateriellen Vermögensgegenständen	0,00	0,00	0,00	0,00	0,00	0,00	0,00	0,00	0,00	0,00	0,00	0,00	0,00	0,00	0,00	
16	= Summe der Auszahlungen aus Investitionstätigkeit	0,00	2.785.000,00	1.839.789,37	-945.210,63	0,00	0,00	0,00	0,00	0,00	0,00	0,00	0,00	2.172.210,63	0,00	0,00	
17	= Anteiliger Finanzierungsmittelüberschuss/-bedarf aus Investitionstätigkeit	0,00	-1.427.000,00	-1.562.354,49	-135.354,49	0,00	0,00	0,00	0,00	0,00	0,00	0,00	0,00	-1.091.645,51	0,00	0,00	
18	= Anteiliger Finanzierungsmittelüberschuss/-bedarf	0,00	-1.364.400,00	-1.477.220,52	-112.820,52	0,00	0,00	0,00	0,00	0,00	0,00	0,00	0,00	-1.114.179,48	0,00	0,00	

### Finanzrechnung der Investitionsmaßnahmen

Nr.	Teilinvestitionsrechnung	Ergebnis 2018 EUR	Fortgeschrieb. Ansatz 2019 EUR	Ergebnis 2019 EUR	Vergleich Ergeb./ Ansatz (Sp. 3 - 2) EUR	Ergänz. Fest- legungen im HH-Vollzug EUR	Ermächtigungs- übertragung aus 2018 EUR	verfügbare Mittel abzgl. Ergebnis EUR	Ermächtigungs- übertragung ins Folgejahr EUR
		1	2	3	4	5	6	7	8
<b>Produkt: 11.33.0400-Bewirtschaftung unbebauter Grundstücke</b>									
<b>Maßnahme: 001-Unbebaute Grundstücke allgemein</b>									
1	+ Einzahlungen aus Investitionszuwendungen	0,00	0,00	0,00	0,00	0,00	0,00	0,00	0,00
2	+ Einzahlungen aus Investitionsbeiträgen und ähnlichen Entgelten für Investitionstätigkeit	0,00	0,00	0,00	0,00	0,00	0,00	0,00	0,00
3	+ Einzahlungen aus der Veräußerung von Sachvermögen	0,00	0,00	3.910,00	3.910,00	0,00	0,00	-3.910,00	0,00
4	+ Einzahlungen aus der Veräußerung von Finanzvermögen	0,00	0,00	0,00	0,00	0,00	0,00	0,00	0,00
5	+ Einzahlungen für sonstige Investitionstätigkeit	0,00	0,00	0,00	0,00	0,00	0,00	0,00	0,00
<b>6</b>	<b>= Summe der Einzahlungen aus Investitionstätigkeit</b>	<b>0,00</b>	<b>0,00</b>	<b>3.910,00</b>	<b>3.910,00</b>	<b>0,00</b>	<b>0,00</b>	<b>-3.910,00</b>	<b>0,00</b>
7	- Auszahlungen für den Erwerb von Grundstücken und Gebäuden	0,00	40.000,00	60.790,31	20.790,31	0,00	0,00	-20.790,31	0,00
8	- Auszahlungen für Baumaßnahmen	0,00	0,00	0,00	0,00	0,00	0,00	0,00	0,00
9	- Auszahlungen für den Erwerb von beweglichem Sachvermögen	0,00	0,00	0,00	0,00	0,00	0,00	0,00	0,00
10	- Auszahlungen für den Erwerb von Finanzvermögen	0,00	0,00	0,00	0,00	0,00	0,00	0,00	0,00
11	- Auszahlungen für Investitionsförderungsmaßnahmen	0,00	0,00	0,00	0,00	0,00	0,00	0,00	0,00
12	- Auszahlungen für den Erwerb von immateriellen Vermögensgegenständen	0,00	0,00	0,00	0,00	0,00	0,00	0,00	0,00
<b>13</b>	<b>= Summe der Auszahlungen aus Investitionstätigkeit</b>	<b>0,00</b>	<b>40.000,00</b>	<b>60.790,31</b>	<b>20.790,31</b>	<b>0,00</b>	<b>0,00</b>	<b>-20.790,31</b>	<b>0,00</b>
<b>14</b>	<b>= Saldo aus Investitionstätigkeit</b>	<b>0,00</b>	<b>-40.000,00</b>	<b>-56.880,31</b>	<b>-16.880,31</b>	<b>0,00</b>	<b>0,00</b>	<b>16.880,31</b>	<b>0,00</b>
15	- Aktivierte Eigenleistungen	0,00	0,00	0,00	0,00	0,00	0,00	0,00	0,00
<b>16</b>	<b>= Gesamtkosten der Maßnahme</b>	<b>0,00</b>	<b>-40.000,00</b>	<b>-56.880,31</b>	<b>-16.880,31</b>	<b>0,00</b>	<b>0,00</b>	<b>16.880,31</b>	<b>0,00</b>

### Finanzrechnung der Investitionsmaßnahmen

Nr.	Teilinvestitionsrechnung Einzahlungs- und Auszahlungsarten	Ergebnis		Fortgeschrieb. Ansatz	Ergebnis	Vergleich Ergeb./ Ansatz (Sp. 3 - 2)	Ergänz. Fest- legungen im HH-Vollzug	Ermächtigungs- übertragung aus 2018 EUR	verfügbare Mittel abzgl. Ergebnis	Ermächtigungs- übertragung ins Folgejahr
		2018 EUR	2019 EUR							
<b>Produkt:</b> 11.33.0400-Bewirtschaftung unbebauter Grundstücke										
<b>Maßnahme:</b> 007-Erweiterung Amorbach										
1	+ Einzahlungen aus Investitionszuwendungen	0,00	0,00	0,00	0,00	0,00	0,00	0,00	0,00	0,00
2	+ Einzahlungen aus Investitionsbeiträgen und ähnlichen Entgelten für Investitionstätigkeit	0,00	0,00	0,00	0,00	0,00	0,00	0,00	0,00	0,00
3	+ Einzahlungen aus der Veräußerung von Sachvermögen	0,00	1.000.000,00	128.475,00	-871.525,00	0,00	0,00	0,00	871.525,00	0,00
4	+ Einzahlungen aus der Veräußerung von Finanzvermögen	0,00	0,00	0,00	0,00	0,00	0,00	0,00	0,00	0,00
5	+ Einzahlungen für sonstige Investitionstätigkeit	0,00	0,00	0,00	0,00	0,00	0,00	0,00	0,00	0,00
<b>6</b>	<b>= Summe der Einzahlungen aus Investitionstätigkeit</b>	<b>0,00</b>	<b>1.000.000,00</b>	<b>128.475,00</b>	<b>-871.525,00</b>	<b>0,00</b>	<b>0,00</b>	<b>0,00</b>	<b>871.525,00</b>	<b>0,00</b>
7	- Auszahlungen für den Erwerb von Grundstücken und Gebäuden	0,00	50.000,00	0,00	-50.000,00	0,00	0,00	0,00	50.000,00	0,00
8	- Auszahlungen für Baumaßnahmen	0,00	0,00	0,00	0,00	0,00	0,00	0,00	0,00	0,00
9	- Auszahlungen für den Erwerb von beweglichem Sachvermögen	0,00	0,00	0,00	0,00	0,00	0,00	0,00	0,00	0,00
10	- Auszahlungen für den Erwerb von Finanzvermögen	0,00	0,00	0,00	0,00	0,00	0,00	0,00	0,00	0,00
11	- Auszahlungen für Investitionsförderungsmaßnahmen	0,00	0,00	0,00	0,00	0,00	0,00	0,00	0,00	0,00
12	- Auszahlungen für den Erwerb von immateriellen Vermögensgegenständen	0,00	0,00	0,00	0,00	0,00	0,00	0,00	0,00	0,00
<b>13</b>	<b>= Summe der Auszahlungen aus Investitionstätigkeit</b>	<b>0,00</b>	<b>50.000,00</b>	<b>0,00</b>	<b>-50.000,00</b>	<b>0,00</b>	<b>0,00</b>	<b>0,00</b>	<b>50.000,00</b>	<b>0,00</b>
<b>14</b>	<b>= Saldo aus Investitionstätigkeit</b>	<b>0,00</b>	<b>950.000,00</b>	<b>128.475,00</b>	<b>-821.525,00</b>	<b>0,00</b>	<b>0,00</b>	<b>0,00</b>	<b>821.525,00</b>	<b>0,00</b>
15	- Aktivierte Eigenleistungen	0,00	0,00	0,00	0,00	0,00	0,00	0,00	0,00	0,00
<b>16</b>	<b>= Gesamtkosten der Maßnahme</b>	<b>0,00</b>	<b>950.000,00</b>	<b>128.475,00</b>	<b>-821.525,00</b>	<b>0,00</b>	<b>0,00</b>	<b>0,00</b>	<b>821.525,00</b>	<b>0,00</b>

### Finanzrechnung der Investitionsmaßnahmen

Nr.	Teilinvestitionsrechnung	Ergebnis 2018 EUR	Fortgeschrieb. Ansatz 2019 EUR	Ergebnis 2019 EUR	Vergleich Ergeb./ Ansatz (Sp. 3 - 2) EUR	Ergänz. Fest- legungen im HH-Vollzug EUR	Ermächtigungs- übertragung aus 2018 EUR	verfügbare Mittel abzgl. Ergebnis EUR	Ermächtigungs- übertragung ins Folgejahr EUR
		1	2	3	4	5	6	7	8
<b>Produkt: 11.33.0400-Bewirtschaftung unbebauter Grundstücke</b>									
<b>Maßnahme: 012-Neubauung St. Vinzenz</b>									
1	+ Einzahlungen aus Investitionszuwendungen	0,00	0,00	0,00	0,00	0,00	0,00	0,00	0,00
2	+ Einzahlungen aus Investitionsbeiträgen und ähnlichen Entgelten für Investitionstätigkeit	0,00	0,00	0,00	0,00	0,00	0,00	0,00	0,00
3	+ Einzahlungen aus der Veräußerung von Sachvermögen	0,00	158.000,00	0,00	-158.000,00	0,00	0,00	158.000,00	0,00
4	+ Einzahlungen aus der Veräußerung von Finanzvermögen	0,00	0,00	0,00	0,00	0,00	0,00	0,00	0,00
5	+ Einzahlungen für sonstige Investitionstätigkeit	0,00	0,00	0,00	0,00	0,00	0,00	0,00	0,00
<b>6</b>	<b>= Summe der Einzahlungen aus Investitionstätigkeit</b>	<b>0,00</b>	<b>158.000,00</b>	<b>0,00</b>	<b>-158.000,00</b>	<b>0,00</b>	<b>0,00</b>	<b>158.000,00</b>	<b>0,00</b>
7	- Auszahlungen für den Erwerb von Grundstücken und Gebäuden	0,00	0,00	132,09	132,09	0,00	0,00	-132,09	0,00
8	- Auszahlungen für Baumaßnahmen	0,00	0,00	0,00	0,00	0,00	0,00	0,00	0,00
9	- Auszahlungen für den Erwerb von beweglichem Sachvermögen	0,00	0,00	0,00	0,00	0,00	0,00	0,00	0,00
10	- Auszahlungen für den Erwerb von Finanzvermögen	0,00	0,00	0,00	0,00	0,00	0,00	0,00	0,00
11	- Auszahlungen für Investitionsförderungsmaßnahmen	0,00	0,00	0,00	0,00	0,00	0,00	0,00	0,00
12	- Auszahlungen für den Erwerb von immateriellen Vermögensgegenständen	0,00	0,00	0,00	0,00	0,00	0,00	0,00	0,00
<b>13</b>	<b>= Summe der Auszahlungen aus Investitionstätigkeit</b>	<b>0,00</b>	<b>0,00</b>	<b>132,09</b>	<b>132,09</b>	<b>0,00</b>	<b>0,00</b>	<b>-132,09</b>	<b>0,00</b>
<b>14</b>	<b>= Saldo aus Investitionstätigkeit</b>	<b>0,00</b>	<b>158.000,00</b>	<b>-132,09</b>	<b>-158.132,09</b>	<b>0,00</b>	<b>0,00</b>	<b>158.132,09</b>	<b>0,00</b>
15	- Aktivierte Eigenleistungen	0,00	0,00	0,00	0,00	0,00	0,00	0,00	0,00
<b>16</b>	<b>= Gesamtkosten der Maßnahme</b>	<b>0,00</b>	<b>158.000,00</b>	<b>-132,09</b>	<b>-158.132,09</b>	<b>0,00</b>	<b>0,00</b>	<b>158.132,09</b>	<b>0,00</b>

### Finanzrechnung der Investitionsmaßnahmen

Nr.	Teilinvestitionsrechnung Einzahlungs- und Auszahlungsarten	Ergebnis		Fortgeschrieb. Ansatz	Ergebnis 2019 EUR	Vergleich Ergeb./ Ansatz (Sp. 3 - 2) EUR	Ergänz. Fest- legungen im HH-Vollzug EUR	Ermächtigungs- übertragung aus 2018 EUR	verfügbare Mittel abzgl. Ergebnis EUR	Ermächtigungs- übertragung ins Folgejahr EUR
		2018 EUR	1							
<b>Produkt: 11.33.0400-Bewirtschaftung unbebauter Grundstücke</b>										
<b>Maßnahme: 023-Umlegung Brunnengasse</b>										
1	+ Einzahlungen aus Investitionszuwendungen	0,00	0,00	0,00	0,00	0,00	0,00	0,00	0,00	0,00
2	+ Einzahlungen aus Investitionsbeiträgen und ähnlichen Entgelten für Investitionstätigkeit	0,00	0,00	0,00	0,00	0,00	0,00	0,00	0,00	0,00
3	+ Einzahlungen aus der Veräußerung von Sachvermögen	0,00	200.000,00	90.200,00	-109.800,00	0,00	0,00	0,00	109.800,00	0,00
4	+ Einzahlungen aus der Veräußerung von Finanzvermögen	0,00	0,00	0,00	0,00	0,00	0,00	0,00	0,00	0,00
5	+ Einzahlungen für sonstige Investitionstätigkeit	0,00	0,00	0,00	0,00	0,00	0,00	0,00	0,00	0,00
<b>6</b>	<b>= Summe der Einzahlungen aus Investitionstätigkeit</b>	<b>0,00</b>	<b>200.000,00</b>	<b>90.200,00</b>	<b>-109.800,00</b>	<b>0,00</b>	<b>0,00</b>	<b>0,00</b>	<b>109.800,00</b>	<b>0,00</b>
7	- Auszahlungen für den Erwerb von Grundstücken und Gebäuden	0,00	10.000,00	29.851,60	19.851,60	0,00	0,00	0,00	-19.851,60	0,00
8	- Auszahlungen für Baumaßnahmen	0,00	0,00	0,00	0,00	0,00	0,00	0,00	0,00	0,00
9	- Auszahlungen für den Erwerb von beweglichem Sachvermögen	0,00	0,00	0,00	0,00	0,00	0,00	0,00	0,00	0,00
10	- Auszahlungen für den Erwerb von Finanzvermögen	0,00	0,00	0,00	0,00	0,00	0,00	0,00	0,00	0,00
11	- Auszahlungen für Investitionsförderungsmaßnahmen	0,00	0,00	0,00	0,00	0,00	0,00	0,00	0,00	0,00
12	- Auszahlungen für den Erwerb von immateriellen Vermögensgegenständen	0,00	0,00	0,00	0,00	0,00	0,00	0,00	0,00	0,00
<b>13</b>	<b>= Summe der Auszahlungen aus Investitionstätigkeit</b>	<b>0,00</b>	<b>10.000,00</b>	<b>29.851,60</b>	<b>19.851,60</b>	<b>0,00</b>	<b>0,00</b>	<b>0,00</b>	<b>-19.851,60</b>	<b>0,00</b>
<b>14</b>	<b>= Saldo aus Investitionstätigkeit</b>	<b>0,00</b>	<b>190.000,00</b>	<b>60.348,40</b>	<b>-129.651,60</b>	<b>0,00</b>	<b>0,00</b>	<b>0,00</b>	<b>129.651,60</b>	<b>0,00</b>
15	- Aktivierte Eigenleistungen	0,00	0,00	0,00	0,00	0,00	0,00	0,00	0,00	0,00
<b>16</b>	<b>= Gesamtkosten der Maßnahme</b>	<b>0,00</b>	<b>190.000,00</b>	<b>60.348,40</b>	<b>-129.651,60</b>	<b>0,00</b>	<b>0,00</b>	<b>0,00</b>	<b>129.651,60</b>	<b>0,00</b>

**Finanzrechnung der Investitionsmaßnahmen**

Nr.	Teilinvestitionsrechnung	Ergebnis 2018 EUR	Fortgeschrieb. Ansatz 2019 EUR	Ergebnis 2019 EUR	Vergleich Ergeb./ Ansatz (Sp. 3 - 2) EUR	Ergänz. Fest- legungen im HH-Vollzug EUR	Ermächtigungs- übertragung aus 2018 EUR	verfügbare Mittel abzgl. Ergebnis EUR	Ermächtigungs- übertragung ins Folgejahr EUR
		1	2	3	4	5	6	7	8
<b>Produkt:</b> 11.33.0400-Bewirtschaftung unbebauter Grundstücke									
<b>Maßnahme:</b> 024-Umlegung Neuberg									
1	+ Einzahlungen aus Investitionszuwendungen	0,00	0,00	0,00	0,00	0,00	0,00	0,00	0,00
2	+ Einzahlungen aus Investitionsbeiträgen und ähnlichen Entgelten für Investitionstätigkeit	0,00	0,00	0,00	0,00	0,00	0,00	0,00	0,00
3	+ Einzahlungen aus der Veräußerung von Sachvermögen	0,00	0,00	0,00	0,00	0,00	0,00	0,00	0,00
4	+ Einzahlungen aus der Veräußerung von Finanzvermögen	0,00	0,00	0,00	0,00	0,00	0,00	0,00	0,00
5	+ Einzahlungen für sonstige Investitionstätigkeit	0,00	0,00	0,00	0,00	0,00	0,00	0,00	0,00
<b>6</b>	<b>= Summe der Einzahlungen aus Investitionstätigkeit</b>	<b>0,00</b>	<b>0,00</b>	<b>0,00</b>	<b>0,00</b>	<b>0,00</b>	<b>0,00</b>	<b>0,00</b>	<b>0,00</b>
7	- Auszahlungen für den Erwerb von Grundstücken und Gebäuden	0,00	0,00	0,00	0,00	0,00	0,00	0,00	0,00
8	- Auszahlungen für Baumaßnahmen	0,00	0,00	0,00	0,00	0,00	0,00	0,00	0,00
9	- Auszahlungen für den Erwerb von beweglichem Sachvermögen	0,00	0,00	0,00	0,00	0,00	0,00	0,00	0,00
10	- Auszahlungen für den Erwerb von Finanzvermögen	0,00	0,00	0,00	0,00	0,00	0,00	0,00	0,00
11	- Auszahlungen für Investitionsförderungsmaßnahmen	0,00	0,00	0,00	0,00	0,00	0,00	0,00	0,00
12	- Auszahlungen für den Erwerb von immateriellen Vermögensgegenständen	0,00	0,00	0,00	0,00	0,00	0,00	0,00	0,00
<b>13</b>	<b>= Summe der Auszahlungen aus Investitionstätigkeit</b>	<b>0,00</b>	<b>0,00</b>	<b>0,00</b>	<b>0,00</b>	<b>0,00</b>	<b>0,00</b>	<b>0,00</b>	<b>0,00</b>
<b>14</b>	<b>= Saldo aus Investitionstätigkeit</b>	<b>0,00</b>	<b>0,00</b>	<b>0,00</b>	<b>0,00</b>	<b>0,00</b>	<b>0,00</b>	<b>0,00</b>	<b>0,00</b>
15	- Aktivierte Eigenleistungen	0,00	0,00	0,00	0,00	0,00	0,00	0,00	0,00
<b>16</b>	<b>= Gesamtkosten der Maßnahme</b>	<b>0,00</b>	<b>0,00</b>	<b>0,00</b>	<b>0,00</b>	<b>0,00</b>	<b>0,00</b>	<b>0,00</b>	<b>0,00</b>



### Finanzrechnung der Investitionsmaßnahmen

Nr.	Teilinvestitionsrechnung Einzahlungs- und Auszahlungsarten	Ergebnis		Fortgeschrieb.		Ergebnis		Vergleich		Ermächtigungs-		verfügbare		Ermächtigungs-		
		2018 EUR	1	2019 EUR	2	2019 EUR	3	4	5	2018 EUR	6	7	8			
<b>Produkt:</b> 11.33.0400-Bewirtschaftung unbebauter Grundstücke																
<b>Maßnahme:</b> 027-Neuberg - Steppachweg																
1	+ Einzahlungen aus Investitionszuwendungen	0,00	0,00	0,00	0,00	0,00	0,00	0,00	0,00	0,00	0,00	0,00	0,00	0,00	0,00	0,00
2	+ Einzahlungen aus Investitionsbeiträgen und ähnlichen Entgelten für Investitionstätigkeit	0,00	0,00	0,00	0,00	0,00	0,00	0,00	0,00	0,00	0,00	0,00	0,00	0,00	0,00	0,00
3	+ Einzahlungen aus der Veräußerung von Sachvermögen	0,00	0,00	0,00	0,00	0,00	0,00	0,00	0,00	0,00	0,00	0,00	0,00	0,00	0,00	0,00
4	+ Einzahlungen aus der Veräußerung von Finanzvermögen	0,00	0,00	0,00	0,00	0,00	0,00	0,00	0,00	0,00	0,00	0,00	0,00	0,00	0,00	0,00
5	+ Einzahlungen für sonstige Investitionstätigkeit	0,00	0,00	0,00	0,00	0,00	0,00	0,00	0,00	0,00	0,00	0,00	0,00	0,00	0,00	0,00
<b>6</b>	<b>= Summe der Einzahlungen aus Investitionstätigkeit</b>	<b>0,00</b>	<b>0,00</b>	<b>0,00</b>	<b>0,00</b>	<b>0,00</b>	<b>0,00</b>	<b>0,00</b>	<b>0,00</b>	<b>0,00</b>	<b>0,00</b>	<b>0,00</b>	<b>0,00</b>	<b>0,00</b>	<b>0,00</b>	<b>0,00</b>
7	- Auszahlungen für den Erwerb von Grundstücken und Gebäuden	0,00	600.000,00	0,00	600.000,00	0,00	-600.000,00	0,00	0,00	0,00	0,00	600.000,00	0,00	0,00	0,00	0,00
8	- Auszahlungen für Baumaßnahmen	0,00	0,00	0,00	0,00	0,00	0,00	0,00	0,00	0,00	0,00	0,00	0,00	0,00	0,00	0,00
9	- Auszahlungen für den Erwerb von beweglichem Sachvermögen	0,00	0,00	0,00	0,00	0,00	0,00	0,00	0,00	0,00	0,00	0,00	0,00	0,00	0,00	0,00
10	- Auszahlungen für den Erwerb von Finanzvermögen	0,00	0,00	0,00	0,00	0,00	0,00	0,00	0,00	0,00	0,00	0,00	0,00	0,00	0,00	0,00
11	- Auszahlungen für Investitionsförderungsmaßnahmen	0,00	0,00	0,00	0,00	0,00	0,00	0,00	0,00	0,00	0,00	0,00	0,00	0,00	0,00	0,00
12	- Auszahlungen für den Erwerb von immateriellen Vermögensgegenständen	0,00	0,00	0,00	0,00	0,00	0,00	0,00	0,00	0,00	0,00	0,00	0,00	0,00	0,00	0,00
<b>13</b>	<b>= Summe der Auszahlungen aus Investitionstätigkeit</b>	<b>0,00</b>	<b>600.000,00</b>	<b>0,00</b>	<b>600.000,00</b>	<b>0,00</b>	<b>-600.000,00</b>	<b>0,00</b>	<b>0,00</b>	<b>0,00</b>	<b>0,00</b>	<b>600.000,00</b>	<b>0,00</b>	<b>600.000,00</b>	<b>0,00</b>	<b>0,00</b>
<b>14</b>	<b>= Saldo aus Investitionstätigkeit</b>	<b>0,00</b>	<b>-600.000,00</b>	<b>0,00</b>	<b>600.000,00</b>	<b>0,00</b>	<b>600.000,00</b>	<b>0,00</b>	<b>0,00</b>	<b>0,00</b>	<b>0,00</b>	<b>-600.000,00</b>	<b>0,00</b>	<b>-600.000,00</b>	<b>0,00</b>	<b>0,00</b>
15	- Aktivierte Eigenleistungen	0,00	0,00	0,00	0,00	0,00	0,00	0,00	0,00	0,00	0,00	0,00	0,00	0,00	0,00	0,00
<b>16</b>	<b>= Gesamtkosten der Maßnahme</b>	<b>0,00</b>	<b>-600.000,00</b>	<b>0,00</b>	<b>600.000,00</b>	<b>0,00</b>	<b>600.000,00</b>	<b>0,00</b>	<b>0,00</b>	<b>0,00</b>	<b>0,00</b>	<b>-600.000,00</b>	<b>0,00</b>	<b>-600.000,00</b>	<b>0,00</b>	<b>0,00</b>

**Finanzrechnung der Investitionsmaßnahmen**

Nr.	Teilinvestitionsrechnung Einzahlungs- und Auszahlungsarten	Ergebnis		Fortgeschrieb. Ansatz	Ergebnis	Vergleich Ergeb./ Ansatz (Sp. 3 - 2)	Ergänz. Fest- legungen im HH-Vollzug	Ermächtigungs- übertragung aus 2018 EUR	verfügbare Mittel abzgl. Ergebnis	Ermächtigungs- übertragung ins Folgejahr
		2018 EUR	1							
<b>Produkt: 11.33.0400-Bewirtschaftung unbebauter Grundstücke</b>										
<b>Maßnahme: 028-Umlegung Römerstraße</b>										
1	+ Einzahlungen aus Investitionszuwendungen	0,00	1	0,00	0,00	0,00	0,00	0,00	0,00	0,00
2	+ Einzahlungen aus Investitionsbeiträgen und ähnlichen Entgelten für Investitionstätigkeit	0,00	1	0,00	0,00	0,00	0,00	0,00	0,00	0,00
3	+ Einzahlungen aus der Veräußerung von Sachvermögen	0,00	1	0,00	0,00	0,00	0,00	0,00	0,00	0,00
4	+ Einzahlungen aus der Veräußerung von Finanzvermögen	0,00	1	0,00	0,00	0,00	0,00	0,00	0,00	0,00
5	+ Einzahlungen für sonstige Investitionstätigkeit	0,00	1	0,00	0,00	0,00	0,00	0,00	0,00	0,00
<b>6</b>	<b>= Summe der Einzahlungen aus Investitionstätigkeit</b>	<b>0,00</b>	<b>1</b>	<b>0,00</b>	<b>0,00</b>	<b>0,00</b>	<b>0,00</b>	<b>0,00</b>	<b>0,00</b>	<b>0,00</b>
7	- Auszahlungen für den Erwerb von Grundstücken und Gebäuden	0,00	1	900.000,00	1.277.769,72	377.769,72	0,00	0,00	-377.769,72	0,00
8	- Auszahlungen für Baumaßnahmen	0,00	1	0,00	0,00	0,00	0,00	0,00	0,00	0,00
9	- Auszahlungen für den Erwerb von beweglichem Sachvermögen	0,00	1	0,00	0,00	0,00	0,00	0,00	0,00	0,00
10	- Auszahlungen für den Erwerb von Finanzvermögen	0,00	1	0,00	0,00	0,00	0,00	0,00	0,00	0,00
11	- Auszahlungen für Investitionsförderungsmaßnahmen	0,00	1	0,00	0,00	0,00	0,00	0,00	0,00	0,00
12	- Auszahlungen für den Erwerb von immateriellen Vermögensgegenständen	0,00	1	0,00	0,00	0,00	0,00	0,00	0,00	0,00
<b>13</b>	<b>= Summe der Auszahlungen aus Investitionstätigkeit</b>	<b>0,00</b>	<b>1</b>	<b>900.000,00</b>	<b>1.277.769,72</b>	<b>377.769,72</b>	<b>0,00</b>	<b>0,00</b>	<b>-377.769,72</b>	<b>0,00</b>
<b>14</b>	<b>= Saldo aus Investitionstätigkeit</b>	<b>0,00</b>	<b>1</b>	<b>-900.000,00</b>	<b>-1.277.769,72</b>	<b>-377.769,72</b>	<b>0,00</b>	<b>0,00</b>	<b>377.769,72</b>	<b>0,00</b>
15	- Aktivierte Eigenleistungen	0,00	1	0,00	0,00	0,00	0,00	0,00	0,00	0,00
<b>16</b>	<b>= Gesamtkosten der Maßnahme</b>	<b>0,00</b>	<b>1</b>	<b>-900.000,00</b>	<b>-1.277.769,72</b>	<b>-377.769,72</b>	<b>0,00</b>	<b>0,00</b>	<b>377.769,72</b>	<b>0,00</b>

### Finanzrechnung der Investitionsmaßnahmen

Nr.	Teilinvestitionsrechnung Einzahlungs- und Auszahlungsarten	Ergebnis		Fortgeschrieb. Ansatz	Ergebnis	Vergleich Ergeb./ Ansatz (Sp. 3 - 2)	Ergänz. Fest- legungen im HH-Vollzug	Ermächtigungs- übertragung aus 2018 EUR	verfügbare Mittel abzgl. Ergebnis	Ermächtigungs- übertragung ins Folgejahr EUR	
		2018 EUR	2019 EUR								3
<b>Produkt: 11.33.0400-Bewirtschaftung unbebauter Grundstücke</b>											
<b>Maßnahme: 029-Gewerbegebiet Trendpark Nord</b>											
1	+ Einzahlungen aus Investitionszuwendungen	0,00	0,00	0,00	0,00	0,00	0,00	0,00	0,00	0,00	
2	+ Einzahlungen aus Investitionsbeiträgen und ähnlichen Entgelten für Investitionstätigkeit	0,00	0,00	0,00	0,00	0,00	0,00	0,00	0,00	0,00	
3	+ Einzahlungen aus der Veräußerung von Sachvermögen	0,00	0,00	0,00	54.849,88	54.849,88	0,00	0,00	-54.849,88	0,00	
4	+ Einzahlungen aus der Veräußerung von Finanzvermögen	0,00	0,00	0,00	0,00	0,00	0,00	0,00	0,00	0,00	
5	+ Einzahlungen für sonstige Investitionstätigkeit	0,00	0,00	0,00	0,00	0,00	0,00	0,00	0,00	0,00	
<b>6</b>	<b>= Summe der Einzahlungen aus Investitionstätigkeit</b>	<b>0,00</b>	<b>0,00</b>	<b>0,00</b>	<b>54.849,88</b>	<b>54.849,88</b>	<b>0,00</b>	<b>0,00</b>	<b>-54.849,88</b>	<b>0,00</b>	
7	- Auszahlungen für den Erwerb von Grundstücken und Gebäuden	0,00	480.000,00	466.922,65	-13.077,35	0,00	0,00	0,00	13.077,35	0,00	
8	- Auszahlungen für Baumaßnahmen	0,00	0,00	0,00	0,00	0,00	0,00	0,00	0,00	0,00	
9	- Auszahlungen für den Erwerb von beweglichem Sachvermögen	0,00	0,00	0,00	0,00	0,00	0,00	0,00	0,00	0,00	
10	- Auszahlungen für den Erwerb von Finanzvermögen	0,00	0,00	0,00	0,00	0,00	0,00	0,00	0,00	0,00	
11	- Auszahlungen für Investitionsförderungsmaßnahmen	0,00	0,00	0,00	0,00	0,00	0,00	0,00	0,00	0,00	
12	- Auszahlungen für den Erwerb von immateriellen Vermögensgegenständen	0,00	0,00	0,00	0,00	0,00	0,00	0,00	0,00	0,00	
<b>13</b>	<b>= Summe der Auszahlungen aus Investitionstätigkeit</b>	<b>0,00</b>	<b>480.000,00</b>	<b>466.922,65</b>	<b>-13.077,35</b>	<b>0,00</b>	<b>0,00</b>	<b>0,00</b>	<b>13.077,35</b>	<b>0,00</b>	
<b>14</b>	<b>= Saldo aus Investitionstätigkeit</b>	<b>0,00</b>	<b>-480.000,00</b>	<b>-412.072,77</b>	<b>67.927,23</b>	<b>0,00</b>	<b>0,00</b>	<b>0,00</b>	<b>-67.927,23</b>	<b>0,00</b>	
15	- Aktivierte Eigenleistungen	0,00	0,00	0,00	0,00	0,00	0,00	0,00	0,00	0,00	
<b>16</b>	<b>= Gesamtkosten der Maßnahme</b>	<b>0,00</b>	<b>-480.000,00</b>	<b>-412.072,77</b>	<b>67.927,23</b>	<b>0,00</b>	<b>0,00</b>	<b>0,00</b>	<b>-67.927,23</b>	<b>0,00</b>	

### Finanzrechnung der Investitionsmaßnahmen

Nr.	Teilinvestitionsrechnung Einzahlungs- und Auszahlungsarten	Ergebnis		Fortgeschrieb.		Ergebnis		Vergleich		Ermächtigungs-		Ermächtigungs-	
		2018 EUR	2019 EUR	2019 EUR	2019 EUR	2019 EUR	2019 EUR	2018 EUR	2018 EUR	2018 EUR	2018 EUR	2018 EUR	2018 EUR
		1	2	3	4	5	6	7	8	9	10	11	12
<b>Produkt: 11.33.0400-Bewirtschaftung unbebauter Grundstücke</b>													
<b>Maßnahme: 030-Gewerbegebiet Linkes Tal</b>													
1	+ Einzahlungen aus Investitionszuwendungen	0,00	0,00	0,00	0,00	0,00	0,00	0,00	0,00	0,00	0,00	0,00	0,00
2	+ Einzahlungen aus Investitionsbeiträgen und ähnlichen Entgelten für Investitionstätigkeit	0,00	0,00	0,00	0,00	0,00	0,00	0,00	0,00	0,00	0,00	0,00	0,00
3	+ Einzahlungen aus der Veräußerung von Sachvermögen	0,00	0,00	0,00	0,00	0,00	0,00	0,00	0,00	0,00	0,00	0,00	0,00
4	+ Einzahlungen aus der Veräußerung von Finanzvermögen	0,00	0,00	0,00	0,00	0,00	0,00	0,00	0,00	0,00	0,00	0,00	0,00
5	+ Einzahlungen für sonstige Investitionstätigkeit	0,00	0,00	0,00	0,00	0,00	0,00	0,00	0,00	0,00	0,00	0,00	0,00
<b>6</b>	<b>= Summe der Einzahlungen aus Investitionstätigkeit</b>	<b>0,00</b>	<b>0,00</b>	<b>0,00</b>	<b>0,00</b>	<b>0,00</b>	<b>0,00</b>	<b>0,00</b>	<b>0,00</b>	<b>0,00</b>	<b>0,00</b>	<b>0,00</b>	<b>0,00</b>
7	- Auszahlungen für den Erwerb von Grundstücken und Gebäuden	0,00	500.000,00	0,00	-500.000,00	0,00	0,00	500.000,00	0,00	0,00	0,00	500.000,00	0,00
8	- Auszahlungen für Baumaßnahmen	0,00	0,00	0,00	0,00	0,00	0,00	0,00	0,00	0,00	0,00	0,00	0,00
9	- Auszahlungen für den Erwerb von beweglichem Sachvermögen	0,00	0,00	0,00	0,00	0,00	0,00	0,00	0,00	0,00	0,00	0,00	0,00
10	- Auszahlungen für den Erwerb von Finanzvermögen	0,00	0,00	0,00	0,00	0,00	0,00	0,00	0,00	0,00	0,00	0,00	0,00
11	- Auszahlungen für Investitionsförderungsmaßnahmen	0,00	0,00	0,00	0,00	0,00	0,00	0,00	0,00	0,00	0,00	0,00	0,00
12	- Auszahlungen für den Erwerb von immateriellen Vermögensgegenständen	0,00	0,00	0,00	0,00	0,00	0,00	0,00	0,00	0,00	0,00	0,00	0,00
<b>13</b>	<b>= Summe der Auszahlungen aus Investitionstätigkeit</b>	<b>0,00</b>	<b>500.000,00</b>	<b>0,00</b>	<b>-500.000,00</b>	<b>0,00</b>	<b>0,00</b>	<b>500.000,00</b>	<b>0,00</b>	<b>0,00</b>	<b>0,00</b>	<b>500.000,00</b>	<b>0,00</b>
<b>14</b>	<b>= Saldo aus Investitionstätigkeit</b>	<b>0,00</b>	<b>-500.000,00</b>	<b>0,00</b>	<b>500.000,00</b>	<b>0,00</b>	<b>0,00</b>	<b>-500.000,00</b>	<b>0,00</b>	<b>0,00</b>	<b>0,00</b>	<b>-500.000,00</b>	<b>0,00</b>
15	- Aktivierte Eigenleistungen	0,00	0,00	0,00	0,00	0,00	0,00	0,00	0,00	0,00	0,00	0,00	0,00
<b>16</b>	<b>= Gesamtkosten der Maßnahme</b>	<b>0,00</b>	<b>-500.000,00</b>	<b>0,00</b>	<b>500.000,00</b>	<b>0,00</b>	<b>0,00</b>	<b>-500.000,00</b>	<b>0,00</b>	<b>0,00</b>	<b>0,00</b>	<b>-500.000,00</b>	<b>0,00</b>

**Finanzrechnung der Investitionsmaßnahmen**

Nr.	Teilinvestitionsrechnung Einzahlungs- und Auszahlungsarten	Ergebnis		Fortgeschrieb. Ansatz	Ergebnis	Vergleich Ergeb./ Ansatz (Sp. 3 - 2)	Ergänz. Fest- legungen im HH-Vollzug	Ermächtigungs- übertragung aus 2018 EUR	verfügbare Mittel abzgl. Ergebnis	Ermächtigungs- übertragung ins Folgejahr EUR	
		2018 EUR	1								2019 EUR
<b>Produkt: 11.33.0400-Bewirtschaftung unbebauter Grundstücke</b>											
<b>Maßnahme: 032-Erwerb für Ausgleichsmaßnahmen</b>											
1	+ Einzahlungen aus Investitionszuwendungen	0,00	1	0,00	0,00	0,00	0,00	0,00	0,00	0,00	
2	+ Einzahlungen aus Investitionsbeiträgen und ähnlichen Entgelten für Investitionstätigkeit	0,00	1	0,00	0,00	0,00	0,00	0,00	0,00	0,00	
3	+ Einzahlungen aus der Veräußerung von Sachvermögen	0,00	1	0,00	0,00	0,00	0,00	0,00	0,00	0,00	
4	+ Einzahlungen aus der Veräußerung von Finanzvermögen	0,00	1	0,00	0,00	0,00	0,00	0,00	0,00	0,00	
5	+ Einzahlungen für sonstige Investitionstätigkeit	0,00	1	0,00	0,00	0,00	0,00	0,00	0,00	0,00	
<b>6</b>	<b>= Summe der Einzahlungen aus Investitionstätigkeit</b>	<b>0,00</b>	<b>1</b>	<b>0,00</b>	<b>0,00</b>	<b>0,00</b>	<b>0,00</b>	<b>0,00</b>	<b>0,00</b>	<b>0,00</b>	
7	- Auszahlungen für den Erwerb von Grundstücken und Gebäuden	0,00	1	5.000,00	0,00	-5.000,00	0,00	0,00	5.000,00	0,00	
8	- Auszahlungen für Baumaßnahmen	0,00	1	0,00	0,00	0,00	0,00	0,00	0,00	0,00	
9	- Auszahlungen für den Erwerb von beweglichem Sachvermögen	0,00	1	0,00	0,00	0,00	0,00	0,00	0,00	0,00	
10	- Auszahlungen für den Erwerb von Finanzvermögen	0,00	1	0,00	0,00	0,00	0,00	0,00	0,00	0,00	
11	- Auszahlungen für Investitionsförderungsmaßnahmen	0,00	1	0,00	0,00	0,00	0,00	0,00	0,00	0,00	
12	- Auszahlungen für den Erwerb von immateriellen Vermögensgegenständen	0,00	1	0,00	0,00	0,00	0,00	0,00	0,00	0,00	
<b>13</b>	<b>= Summe der Auszahlungen aus Investitionstätigkeit</b>	<b>0,00</b>	<b>1</b>	<b>5.000,00</b>	<b>0,00</b>	<b>-5.000,00</b>	<b>0,00</b>	<b>0,00</b>	<b>5.000,00</b>	<b>0,00</b>	
<b>14</b>	<b>= Saldo aus Investitionstätigkeit</b>	<b>0,00</b>	<b>1</b>	<b>-5.000,00</b>	<b>0,00</b>	<b>5.000,00</b>	<b>0,00</b>	<b>0,00</b>	<b>-5.000,00</b>	<b>0,00</b>	
15	- Aktivierte Eigenleistungen	0,00	1	0,00	0,00	0,00	0,00	0,00	0,00	0,00	
<b>16</b>	<b>= Gesamtkosten der Maßnahme</b>	<b>0,00</b>	<b>1</b>	<b>-5.000,00</b>	<b>0,00</b>	<b>5.000,00</b>	<b>0,00</b>	<b>0,00</b>	<b>-5.000,00</b>	<b>0,00</b>	

**Finanzrechnung der Investitionsmaßnahmen**

Nr.	Teilinvestitionsrechnung Einzahlungs- und Auszahlungsarten	Ergebnis		Fortgeschrieb. Ansatz		Ergebnis		Vergleich Ergeb./ Ansatz (Sp. 3 - 2)		Ergänz. Festlegungen im HH-Vollzug		Ermächtigungsübertragung aus 2018		verfügbare Mittel abzgl. Ergebnis		Ermächtigungsübertragung ins Folgejahr	
		2018 EUR	2019 EUR	2019 EUR	2019 EUR	EUR	EUR	EUR	EUR	EUR	EUR	EUR	EUR	EUR	EUR	EUR	EUR
<b>Produkt: 11.33.0400-Bewirtschaftung unbebauter Grundstücke</b>																	
<b>Maßnahme: 034-Umlegung Kastenäcker</b>																	
1	+ Einzahlungen aus Investitionszuwendungen	0,00	0,00	0,00	0,00	0,00	0,00	0,00	0,00	0,00	0,00	0,00	0,00	0,00	0,00	0,00	0,00
2	+ Einzahlungen aus Investitionsbeiträgen und ähnlichen Entgelten für Investitionstätigkeit	0,00	0,00	0,00	0,00	0,00	0,00	0,00	0,00	0,00	0,00	0,00	0,00	0,00	0,00	0,00	0,00
3	+ Einzahlungen aus der Veräußerung von Sachvermögen	0,00	0,00	0,00	0,00	0,00	0,00	0,00	0,00	0,00	0,00	0,00	0,00	0,00	0,00	0,00	0,00
4	+ Einzahlungen aus der Veräußerung von Finanzvermögen	0,00	0,00	0,00	0,00	0,00	0,00	0,00	0,00	0,00	0,00	0,00	0,00	0,00	0,00	0,00	0,00
5	+ Einzahlungen für sonstige Investitionstätigkeit	0,00	0,00	0,00	0,00	0,00	0,00	0,00	0,00	0,00	0,00	0,00	0,00	0,00	0,00	0,00	0,00
<b>6</b>	<b>= Summe der Einzahlungen aus Investitionstätigkeit</b>	<b>0,00</b>	<b>0,00</b>	<b>0,00</b>	<b>0,00</b>	<b>0,00</b>	<b>0,00</b>	<b>0,00</b>	<b>0,00</b>	<b>0,00</b>	<b>0,00</b>	<b>0,00</b>	<b>0,00</b>	<b>0,00</b>	<b>0,00</b>	<b>0,00</b>	<b>0,00</b>
7	- Auszahlungen für den Erwerb von Grundstücken und Gebäuden	0,00	0,00	0,00	0,00	0,00	0,00	0,00	0,00	0,00	1.277.000,00	0,00	0,00	1.277.000,00	0,00	0,00	0,00
8	- Auszahlungen für Baumaßnahmen	0,00	0,00	0,00	0,00	0,00	0,00	0,00	0,00	0,00	0,00	0,00	0,00	0,00	0,00	0,00	0,00
9	- Auszahlungen für den Erwerb von beweglichem Sachvermögen	0,00	0,00	0,00	0,00	0,00	0,00	0,00	0,00	0,00	0,00	0,00	0,00	0,00	0,00	0,00	0,00
10	- Auszahlungen für den Erwerb von Finanzvermögen	0,00	0,00	0,00	0,00	0,00	0,00	0,00	0,00	0,00	0,00	0,00	0,00	0,00	0,00	0,00	0,00
11	- Auszahlungen für Investitionsförderungsmaßnahmen	0,00	0,00	0,00	0,00	0,00	0,00	0,00	0,00	0,00	0,00	0,00	0,00	0,00	0,00	0,00	0,00
12	- Auszahlungen für den Erwerb von immateriellen Vermögensgegenständen	0,00	0,00	0,00	0,00	0,00	0,00	0,00	0,00	0,00	0,00	0,00	0,00	0,00	0,00	0,00	0,00
<b>13</b>	<b>= Summe der Auszahlungen aus Investitionstätigkeit</b>	<b>0,00</b>	<b>0,00</b>	<b>0,00</b>	<b>0,00</b>	<b>0,00</b>	<b>0,00</b>	<b>0,00</b>	<b>0,00</b>	<b>0,00</b>	<b>1.277.000,00</b>	<b>0,00</b>	<b>0,00</b>	<b>1.277.000,00</b>	<b>0,00</b>	<b>0,00</b>	<b>0,00</b>
<b>14</b>	<b>= Saldo aus Investitionstätigkeit</b>	<b>0,00</b>	<b>0,00</b>	<b>0,00</b>	<b>0,00</b>	<b>0,00</b>	<b>0,00</b>	<b>0,00</b>	<b>0,00</b>	<b>0,00</b>	<b>-1.277.000,00</b>	<b>0,00</b>	<b>0,00</b>	<b>-1.277.000,00</b>	<b>0,00</b>	<b>0,00</b>	<b>0,00</b>
15	- Aktivierte Eigenleistungen	0,00	0,00	0,00	0,00	0,00	0,00	0,00	0,00	0,00	0,00	0,00	0,00	0,00	0,00	0,00	0,00
<b>16</b>	<b>= Gesamtkosten der Maßnahme</b>	<b>0,00</b>	<b>0,00</b>	<b>0,00</b>	<b>0,00</b>	<b>0,00</b>	<b>0,00</b>	<b>0,00</b>	<b>0,00</b>	<b>0,00</b>	<b>-1.277.000,00</b>	<b>0,00</b>	<b>0,00</b>	<b>-1.277.000,00</b>	<b>0,00</b>	<b>0,00</b>	<b>0,00</b>

### Finanzrechnung der Investitionsmaßnahmen

Nr.	Teilinvestitionsrechnung Einzahlungs- und Auszahlungsarten	Ergebnis		Fortgeschrieb. Ansatz	Ergebnis	Vergleich Ergeb./ Ansatz (Sp. 3 - 2)	Ergänz. Fest- legungen im HH-Vollzug	Ermächtigungs- übertragung aus 2018 EUR	verfügbare Mittel abzgl. Ergebnis	Ermächtigungs- übertragung ins Folgejahr EUR
		2018 EUR	1							
<b>Produkt: 11.33.0400-Bewirtschaftung unbebauter Grundstücke</b>										
<b>Maßnahme: 038-Trendpark Süd</b>										
1	+ Einzahlungen aus Investitionszuwendungen	0,00	1	0,00	0,00	0,00	0,00	0,00	0,00	0,00
2	+ Einzahlungen aus Investitionsbeiträgen und ähnlichen Entgelten für Investitionstätigkeit	0,00	2	0,00	0,00	0,00	0,00	0,00	0,00	0,00
3	+ Einzahlungen aus der Veräußerung von Sachvermögen	0,00	3	0,00	0,00	0,00	0,00	0,00	0,00	0,00
4	+ Einzahlungen aus der Veräußerung von Finanzvermögen	0,00	4	0,00	0,00	0,00	0,00	0,00	0,00	0,00
5	+ Einzahlungen für sonstige Investitionstätigkeit	0,00	5	0,00	0,00	0,00	0,00	0,00	0,00	0,00
6	<b>= Summe der Einzahlungen aus Investitionstätigkeit</b>	<b>0,00</b>	<b>6</b>	<b>0,00</b>	<b>0,00</b>	<b>0,00</b>	<b>0,00</b>	<b>0,00</b>	<b>0,00</b>	<b>0,00</b>
7	- Auszahlungen für den Erwerb von Grundstücken und Gebäuden	0,00	7	150.000,00	4.323,00	-145.677,00	0,00	0,00	145.677,00	0,00
8	- Auszahlungen für Baumaßnahmen	0,00	8	0,00	0,00	0,00	0,00	0,00	0,00	0,00
9	- Auszahlungen für den Erwerb von beweglichem Sachvermögen	0,00	9	0,00	0,00	0,00	0,00	0,00	0,00	0,00
10	- Auszahlungen für den Erwerb von Finanzvermögen	0,00	10	0,00	0,00	0,00	0,00	0,00	0,00	0,00
11	- Auszahlungen für Investitionsförderungsmaßnahmen	0,00	11	0,00	0,00	0,00	0,00	0,00	0,00	0,00
12	- Auszahlungen für den Erwerb von immateriellen Vermögensgegenständen	0,00	12	0,00	0,00	0,00	0,00	0,00	0,00	0,00
13	<b>= Summe der Auszahlungen aus Investitionstätigkeit</b>	<b>0,00</b>	<b>13</b>	<b>150.000,00</b>	<b>4.323,00</b>	<b>-145.677,00</b>	<b>0,00</b>	<b>0,00</b>	<b>145.677,00</b>	<b>0,00</b>
14	<b>= Saldo aus Investitionstätigkeit</b>	<b>0,00</b>	<b>14</b>	<b>-150.000,00</b>	<b>-4.323,00</b>	<b>145.677,00</b>	<b>0,00</b>	<b>0,00</b>	<b>-145.677,00</b>	<b>0,00</b>
15	- Aktivierte Eigenleistungen	0,00	15	0,00	0,00	0,00	0,00	0,00	0,00	0,00
16	<b>= Gesamtkosten der Maßnahme</b>	<b>0,00</b>	<b>16</b>	<b>-150.000,00</b>	<b>-4.323,00</b>	<b>145.677,00</b>	<b>0,00</b>	<b>0,00</b>	<b>-145.677,00</b>	<b>0,00</b>

**Finanzrechnung der Investitionsmaßnahmen**

Nr.	Teilinvestitionsrechnung	Ergebnis 2018 EUR	Fortgeschrieb. Ansatz 2019 EUR	Ergebnis 2019 EUR	Vergleich Ergeb./ Ansatz (Sp. 3 - 2) EUR	Ergänz. Fest- legungen im HH-Vollzug EUR	Ermächtigungs- übertragung aus 2018 EUR	verfügbare Mittel abzgl. Ergebnis EUR	Ermächtigungs- übertragung ins Folgejahr EUR
		1	2	3	4	5	6	7	8
<b>Produkt: 11.33.0400-Bewirtschaftung unbebauter Grundstücke</b>									
<b>Maßnahme: 043-Lagerplatz am Wilfensee</b>									
1	+ Einzahlungen aus Investitionszuwendungen	0,00	0,00	0,00	0,00	0,00	0,00	0,00	0,00
2	+ Einzahlungen aus Investitionsbeiträgen und ähnlichen Entgelten für Investitionstätigkeit	0,00	0,00	0,00	0,00	0,00	0,00	0,00	0,00
3	+ Einzahlungen aus der Veräußerung von Sachvermögen	0,00	0,00	0,00	0,00	0,00	0,00	0,00	0,00
4	+ Einzahlungen aus der Veräußerung von Finanzvermögen	0,00	0,00	0,00	0,00	0,00	0,00	0,00	0,00
5	+ Einzahlungen für sonstige Investitionstätigkeit	0,00	0,00	0,00	0,00	0,00	0,00	0,00	0,00
<b>6</b>	<b>= Summe der Einzahlungen aus Investitionstätigkeit</b>	<b>0,00</b>	<b>0,00</b>	<b>0,00</b>	<b>0,00</b>	<b>0,00</b>	<b>0,00</b>	<b>0,00</b>	<b>0,00</b>
7	- Auszahlungen für den Erwerb von Grundstücken und Gebäuden	0,00	0,00	0,00	0,00	0,00	0,00	0,00	0,00
8	- Auszahlungen für Baumaßnahmen	0,00	50.000,00	0,00	-50.000,00	-50.000,00	0,00	0,00	0,00
9	- Auszahlungen für den Erwerb von beweglichem Sachvermögen	0,00	0,00	0,00	0,00	0,00	0,00	0,00	0,00
10	- Auszahlungen für den Erwerb von Finanzvermögen	0,00	0,00	0,00	0,00	0,00	0,00	0,00	0,00
11	- Auszahlungen für Investitionsförderungsmaßnahmen	0,00	0,00	0,00	0,00	0,00	0,00	0,00	0,00
12	- Auszahlungen für den Erwerb von immateriellen Vermögensgegenständen	0,00	0,00	0,00	0,00	0,00	0,00	0,00	0,00
<b>13</b>	<b>= Summe der Auszahlungen aus Investitionstätigkeit</b>	<b>0,00</b>	<b>50.000,00</b>	<b>0,00</b>	<b>-50.000,00</b>	<b>-50.000,00</b>	<b>0,00</b>	<b>0,00</b>	<b>0,00</b>
<b>14</b>	<b>= Saldo aus Investitionstätigkeit</b>	<b>0,00</b>	<b>-50.000,00</b>	<b>0,00</b>	<b>50.000,00</b>	<b>50.000,00</b>	<b>0,00</b>	<b>0,00</b>	<b>0,00</b>
15	- Aktivierte Eigenleistungen	0,00	0,00	0,00	0,00	0,00	0,00	0,00	0,00
<b>16</b>	<b>= Gesamtkosten der Maßnahme</b>	<b>0,00</b>	<b>-50.000,00</b>	<b>0,00</b>	<b>50.000,00</b>	<b>50.000,00</b>	<b>0,00</b>	<b>0,00</b>	<b>0,00</b>



**Teilergebnisrechnung mit Planvergleich**

**11.33.000 Grundstücksgeschäfte, Verwaltung und Bestellung von dinglichen Rechten**

Nr.	Teilergebnisrechnung	Ergebnis		Fortgeschrieb. Ansatz		Ergebnis		Vergleich Ergeb. / Ansatz (Sp. 3 - 2)		Ergänz. Festlegungen im HH-Vollzug		Ermächtigungsübertragung aus		verfügbare Mittel abzgl. Ergebnis		Ermächtigungsübertragung ins Folgejahr	
		2018 EUR	1	2019 EUR	2	2019 EUR	3	2019 EUR	4	EUR	5	2018 EUR	6	EUR	7	EUR	8
1	Steuern und ähnliche Abgaben	0,00	0,00	0,00	0,00	0,00	0,00	0,00	0,00	0,00	0,00	0,00	0,00	0,00	0,00	0,00	0,00
2	+ Zuweisungen und Zuwendungen, Umlagen	0,00	0,00	0,00	0,00	0,00	0,00	0,00	0,00	0,00	0,00	0,00	0,00	0,00	0,00	0,00	0,00
3	+ Aufgelöste Investitionszuwendungen und -beiträge	0,00	0,00	0,00	0,00	0,00	0,00	0,00	0,00	0,00	0,00	0,00	0,00	0,00	0,00	0,00	0,00
4	+ Sonstige Transfererträge	0,00	0,00	0,00	0,00	0,00	0,00	0,00	0,00	0,00	0,00	0,00	0,00	0,00	0,00	0,00	0,00
5	+ Entgelte für öffentliche Leistungen oder Einrichtungen	0,00	0,00	0,00	0,00	0,00	0,00	0,00	0,00	0,00	0,00	0,00	0,00	0,00	0,00	0,00	0,00
6	+ Sonstige privatrechtliche Leistungsentgelte	0,00	100,00	477,12	377,12	88,41	477,12	377,12	0,00	0,00	0,00	0,00	0,00	0,00	0,00	0,00	0,00
7	+ Kostenerstattungen und Kostenumlagen	0,00	500,00	88,41	-411,59	0,00	88,41	-411,59	0,00	0,00	0,00	0,00	0,00	0,00	0,00	0,00	0,00
8	+ Zinsen und ähnliche Erträge	0,00	0,00	0,00	0,00	0,00	0,00	0,00	0,00	0,00	0,00	0,00	0,00	0,00	0,00	0,00	0,00
9	+ Aktivierte Eigenleistungen und Bestandsveränderungen	0,00	0,00	0,00	0,00	0,00	0,00	0,00	0,00	0,00	0,00	0,00	0,00	0,00	0,00	0,00	0,00
10	+ Sonstige ordentliche Erträge	0,00	500,00	80.000,00	79.500,00	0,00	80.000,00	79.500,00	0,00	0,00	0,00	0,00	0,00	0,00	0,00	0,00	0,00
11	<b>= Anteilige ordentliche Erträge</b>	<b>0,00</b>	<b>1.100,00</b>	<b>80.565,53</b>	<b>79.465,53</b>	<b>0,00</b>	<b>80.565,53</b>	<b>79.465,53</b>	<b>0,00</b>	<b>0,00</b>	<b>0,00</b>	<b>0,00</b>	<b>0,00</b>	<b>0,00</b>	<b>-79.465,53</b>	<b>0,00</b>	<b>0,00</b>
12	- Personalaufwendungen	0,00	389.100,00	320.495,46	-68.604,54	0,00	320.495,46	-68.604,54	0,00	0,00	0,00	0,00	0,00	0,00	68.604,54	0,00	0,00
13	- Versorgungsaufwendungen	0,00	0,00	0,00	0,00	0,00	0,00	0,00	0,00	0,00	0,00	0,00	0,00	0,00	0,00	0,00	0,00
14	- Aufwendungen für Sach- und Dienstleistungen	0,00	1.500,00	87.368,73	85.868,73	0,00	87.368,73	85.868,73	140.000,00	140.000,00	0,00	0,00	0,00	54.131,27	0,00	0,00	0,00
15	- Abschreibungen	0,00	500,00	6.118,86	5.618,86	0,00	6.118,86	5.618,86	0,00	0,00	0,00	0,00	0,00	-5.618,86	0,00	0,00	0,00
16	- Zinsen und ähnliche Aufwendungen	0,00	0,00	0,00	0,00	0,00	0,00	0,00	0,00	0,00	0,00	0,00	0,00	0,00	0,00	0,00	0,00
17	- Transferaufwendungen	0,00	0,00	0,00	0,00	0,00	0,00	0,00	0,00	0,00	0,00	0,00	0,00	0,00	0,00	0,00	0,00
18	- Sonstige ordentliche Aufwendungen	0,00	4.600,00	26.111,00	21.511,00	0,00	26.111,00	21.511,00	10.000,00	10.000,00	0,00	0,00	0,00	-11.511,00	0,00	0,00	0,00
19	<b>= Anteilige ordentliche Aufwendungen</b>	<b>0,00</b>	<b>395.700,00</b>	<b>440.094,05</b>	<b>44.394,05</b>	<b>440.094,05</b>	<b>440.094,05</b>	<b>44.394,05</b>	<b>150.000,00</b>	<b>150.000,00</b>	<b>0,00</b>	<b>0,00</b>	<b>0,00</b>	<b>105.605,95</b>	<b>0,00</b>	<b>0,00</b>	<b>0,00</b>
20	<b>= Anteiliges ordentliches Ergebnis</b>	<b>0,00</b>	<b>-394.600,00</b>	<b>-359.528,52</b>	<b>35.071,48</b>	<b>-359.528,52</b>	<b>-359.528,52</b>	<b>35.071,48</b>	<b>-150.000,00</b>	<b>-150.000,00</b>	<b>0,00</b>	<b>0,00</b>	<b>0,00</b>	<b>-185.071,48</b>	<b>0,00</b>	<b>0,00</b>	<b>0,00</b>
21	+ Erträge aus internen Leistungen	0,00	184.600,00	351,73	-184.248,27	0,00	351,73	-184.248,27	0,00	0,00	0,00	0,00	0,00	184.248,27	0,00	0,00	0,00
22	- Aufwendungen für interne Leistungen	0,00	67.900,00	16.573,58	-51.326,42	0,00	16.573,58	-51.326,42	0,00	0,00	0,00	0,00	0,00	51.326,42	0,00	0,00	0,00
23	- Kalkulatorische Kosten	0,00	0,00	0,00	0,00	0,00	0,00	0,00	0,00	0,00	0,00	0,00	0,00	0,00	0,00	0,00	0,00
24	<b>= Kalkulatorisches Ergebnis</b>	<b>0,00</b>	<b>116.700,00</b>	<b>-16.221,85</b>	<b>-132.921,85</b>	<b>-16.221,85</b>	<b>-16.221,85</b>	<b>-132.921,85</b>	<b>0,00</b>	<b>0,00</b>	<b>0,00</b>	<b>0,00</b>	<b>0,00</b>	<b>132.921,85</b>	<b>0,00</b>	<b>0,00</b>	<b>0,00</b>
25	<b>= Nettoressourcenbedarf/-überschuss</b>	<b>0,00</b>	<b>-277.900,00</b>	<b>-375.750,37</b>	<b>-97.850,37</b>	<b>-375.750,37</b>	<b>-375.750,37</b>	<b>-97.850,37</b>	<b>-150.000,00</b>	<b>-150.000,00</b>	<b>0,00</b>	<b>0,00</b>	<b>0,00</b>	<b>-52.149,63</b>	<b>0,00</b>	<b>0,00</b>	<b>0,00</b>

### Teilfinanzrechnung mit Planvergleich

#### 11.33.000 Grundstücksgeschäfte, Verwaltung und Bestellung von dinglichen Rechten

Nr.	Teilfinanzrechnung Einzahlungs- und Auszahlungsarten	Ergebnis		Fortgeschrieb. Ansatz		Ergebnis		Vergleich Ergeb./ Ansatz Sp. 3 - 2)		Ergänz. Fest- legungen im HH-Vollzug		Ermächtigungs- übertragung aus 2018 EUR		verfügbare Mittel abzgl. Ergebnis		Ermächtigungs- übertragung ins Folgejahr	
		2018 EUR	2019 EUR	2019 EUR	2019 EUR	2019 EUR	2019 EUR	2019 EUR	2019 EUR	2019 EUR	2019 EUR	2018 EUR	2018 EUR	2018 EUR	2018 EUR	2018 EUR	2018 EUR
1	+ Summe der Einzahlungen aus laufender Verwaltungstätigkeit	0,00	1.100,00	30.563,63	29.463,63	0,00	0,00	0,00	0,00	0,00	0,00	0,00	0,00	-29.463,63	0,00	0,00	
2	- Summe der Auszahlungen aus laufender Verwaltungstätigkeit	4.778,53	395.200,00	427.340,55	32.140,55	150.000,00	150.000,00	0,00	0,00	0,00	0,00	0,00	0,00	117.859,45	0,00	0,00	
<b>3</b>	<b>= Anteiliger Zahlungsmittelüberschuss/Zahlungsmittelbedarf aus laufender Verwaltungstätigkeit</b>	<b>- 4.778,53</b>	<b>-394.100,00</b>	<b>-396.776,92</b>	<b>-2.676,92</b>	<b>-150.000,00</b>	<b>-150.000,00</b>	<b>0,00</b>	<b>0,00</b>	<b>0,00</b>	<b>0,00</b>	<b>0,00</b>	<b>0,00</b>	<b>-147.323,08</b>	<b>0,00</b>	<b>0,00</b>	
4	+ Einzahlungen aus Investitionszuwendungen	0,00	0,00	0,00	0,00	0,00	0,00	0,00	0,00	0,00	0,00	0,00	0,00	0,00	0,00	0,00	
5	+ Einzahlungen aus Investitionsbeiträgen und ähnlichen Entgelten für Investitionstätigkeit	0,00	0,00	0,00	0,00	0,00	0,00	0,00	0,00	0,00	0,00	0,00	0,00	0,00	0,00	0,00	
6	+ Einzahlungen aus der Veräußerung von Sachvermögen	0,00	0,00	0,00	0,00	0,00	0,00	0,00	0,00	0,00	0,00	0,00	0,00	0,00	0,00	0,00	
7	+ Einzahlungen aus der Veräußerung von Finanzvermögen	0,00	0,00	0,00	0,00	0,00	0,00	0,00	0,00	0,00	0,00	0,00	0,00	0,00	0,00	0,00	
8	+ Einzahlungen für sonstige Investitionstätigkeit	0,00	0,00	0,00	0,00	0,00	0,00	0,00	0,00	0,00	0,00	0,00	0,00	0,00	0,00	0,00	
<b>9</b>	<b>= Summe der Einzahlungen aus Investitionstätigkeit</b>	<b>0,00</b>	<b>0,00</b>	<b>0,00</b>	<b>0,00</b>	<b>0,00</b>	<b>0,00</b>	<b>0,00</b>	<b>0,00</b>	<b>0,00</b>	<b>0,00</b>	<b>0,00</b>	<b>0,00</b>	<b>0,00</b>	<b>0,00</b>	<b>0,00</b>	
10	- Auszahlungen für den Erwerb von Grundstücken und Gebäuden	0,00	0,00	0,00	0,00	0,00	0,00	0,00	0,00	0,00	0,00	0,00	0,00	0,00	0,00	0,00	
11	- Auszahlungen für Baumaßnahmen	0,00	0,00	0,00	0,00	0,00	0,00	0,00	0,00	0,00	0,00	0,00	0,00	0,00	0,00	0,00	
12	- Auszahlungen für den Erwerb von beweglichem Sachvermögen	0,00	0,00	0,00	0,00	0,00	0,00	0,00	0,00	0,00	0,00	0,00	0,00	0,00	0,00	0,00	
13	- Auszahlungen für den Erwerb von Finanzvermögen	0,00	0,00	0,00	0,00	0,00	0,00	0,00	0,00	0,00	0,00	0,00	0,00	0,00	0,00	0,00	
14	- Auszahlungen für Investitionsförderungsmaßnahmen	0,00	0,00	0,00	0,00	0,00	0,00	0,00	0,00	0,00	0,00	0,00	0,00	0,00	0,00	0,00	
15	- Auszahlungen für den Erwerb von immateriellen Vermögensgegenständen	0,00	0,00	0,00	0,00	0,00	0,00	0,00	0,00	0,00	0,00	0,00	0,00	0,00	0,00	0,00	
<b>16</b>	<b>= Summe der Auszahlungen aus Investitionstätigkeit</b>	<b>0,00</b>	<b>0,00</b>	<b>0,00</b>	<b>0,00</b>	<b>0,00</b>	<b>0,00</b>	<b>0,00</b>	<b>0,00</b>	<b>0,00</b>	<b>0,00</b>	<b>0,00</b>	<b>0,00</b>	<b>0,00</b>	<b>0,00</b>	<b>0,00</b>	
<b>17</b>	<b>= Anteiliger Finanzierungsmitteleüberschuss/-bedarf aus Investitionstätigkeit</b>	<b>0,00</b>	<b>0,00</b>	<b>0,00</b>	<b>0,00</b>	<b>0,00</b>	<b>0,00</b>	<b>0,00</b>	<b>0,00</b>	<b>0,00</b>	<b>0,00</b>	<b>0,00</b>	<b>0,00</b>	<b>0,00</b>	<b>0,00</b>	<b>0,00</b>	
<b>18</b>	<b>= Anteiliger Finanzierungsmitteleüberschuss/-bedarf</b>	<b>- 4.778,53</b>	<b>-394.100,00</b>	<b>-396.776,92</b>	<b>-2.676,92</b>	<b>-150.000,00</b>	<b>-150.000,00</b>	<b>0,00</b>	<b>0,00</b>	<b>0,00</b>	<b>0,00</b>	<b>0,00</b>	<b>0,00</b>	<b>-147.323,08</b>	<b>0,00</b>	<b>0,00</b>	

**Teilergebnisrechnung mit Planvergleich**

**51.10.0100 Stadtplanung und -Entwicklung**

Nr.	Teilergebnisrechnung	Ergebnis		Fortgeschrieb. Ansatz	Ergebnis	Vergleich Ergeb. / Ansatz (Sp. 3 - 2)	Ergänz. Festlegungen im HH-Vollzug	Ermächtigungsübertragung aus	verfügbare Mittel abzgl. Ergebnis	Ermächtigungsübertragung ins Folgejahr
		2018 EUR	2019 EUR							
	Ertrags- und Aufwandsarten	1	2	3	4	5	6	7	8	
1	Steuern und ähnliche Abgaben	0,00	0,00	0,00	0,00	0,00	0,00	0,00	0,00	0,00
2	+ Zuweisungen und Zuwendungen, Umlagen	0,00	0,00	0,00	0,00	0,00	0,00	0,00	0,00	0,00
3	+ Aufgelöste Investitionszuwendungen und -beiträge	0,00	0,00	0,00	0,00	0,00	0,00	0,00	0,00	0,00
4	+ Sonstige Transfererträge	0,00	0,00	0,00	0,00	0,00	0,00	0,00	0,00	0,00
5	+ Entgelte für öffentliche Leistungen oder Einrichtungen	0,00	0,00	0,00	0,00	0,00	0,00	0,00	0,00	0,00
6	+ Sonstige privatrechtliche Leistungsentgelte	0,00	0,00	0,00	0,00	0,00	0,00	0,00	0,00	0,00
7	+ Kostenerstattungen und Kostenumlagen	0,00	1.000,00	238,44	-761,56	0,00	0,00	0,00	761,56	0,00
8	+ Zinsen und ähnliche Erträge	0,00	0,00	0,00	0,00	0,00	0,00	0,00	0,00	0,00
9	+ Aktivierte Eigenleistungen und Bestandsveränderungen	0,00	0,00	0,00	0,00	0,00	0,00	0,00	0,00	0,00
10	+ Sonstige ordentliche Erträge	0,00	0,00	0,00	0,00	0,00	0,00	0,00	0,00	0,00
<b>11</b>	<b>= Anteilige ordentliche Erträge</b>	<b>0,00</b>	<b>1.000,00</b>	<b>238,44</b>	<b>-761,56</b>	<b>0,00</b>	<b>0,00</b>	<b>0,00</b>	<b>761,56</b>	<b>0,00</b>
12	- Personalaufwendungen	0,00	386.100,00	364.695,79	-21.404,21	0,00	0,00	0,00	21.404,21	0,00
13	- Versorgungsaufwendungen	0,00	0,00	0,00	0,00	0,00	0,00	0,00	0,00	0,00
14	- Aufwendungen für Sach- und Dienstleistungen	0,00	309.000,00	169.235,25	-139.764,75	0,00	0,00	0,00	139.764,75	0,00
15	- Abschreibungen	0,00	1.300,00	1.249,46	-50,54	0,00	0,00	0,00	50,54	0,00
16	- Zinsen und ähnliche Aufwendungen	0,00	0,00	0,00	0,00	0,00	0,00	0,00	0,00	0,00
17	- Transferaufwendungen	0,00	0,00	0,00	0,00	0,00	0,00	0,00	0,00	0,00
18	- Sonstige ordentliche Aufwendungen	0,00	5.700,00	4.394,37	-1.305,63	0,00	0,00	0,00	1.305,63	0,00
<b>19</b>	<b>= Anteilige ordentliche Aufwendungen</b>	<b>0,00</b>	<b>702.100,00</b>	<b>539.574,87</b>	<b>-162.525,13</b>	<b>0,00</b>	<b>0,00</b>	<b>0,00</b>	<b>162.525,13</b>	<b>0,00</b>
<b>20</b>	<b>= Anteiliges ordentliches Ergebnis</b>	<b>0,00</b>	<b>-701.100,00</b>	<b>-539.336,43</b>	<b>161.763,57</b>	<b>0,00</b>	<b>0,00</b>	<b>0,00</b>	<b>-161.763,57</b>	<b>0,00</b>
21	+ Erträge aus internen Leistungen	0,00	1.500,00	37,61	-1.462,39	0,00	0,00	0,00	1.462,39	0,00
22	- Aufwendungen für interne Leistungen	0,00	131.300,00	45.746,82	-85.553,18	0,00	0,00	0,00	85.553,18	0,00
23	- Kalkulatorische Kosten	0,00	0,00	0,00	0,00	0,00	0,00	0,00	0,00	0,00
<b>24</b>	<b>= Kalkulatorisches Ergebnis</b>	<b>0,00</b>	<b>-129.800,00</b>	<b>-45.709,21</b>	<b>84.090,79</b>	<b>0,00</b>	<b>0,00</b>	<b>0,00</b>	<b>-84.090,79</b>	<b>0,00</b>
<b>25</b>	<b>= Nettoressourcenbedarf/-überschuss</b>	<b>0,00</b>	<b>-830.900,00</b>	<b>-585.045,64</b>	<b>245.854,36</b>	<b>0,00</b>	<b>0,00</b>	<b>0,00</b>	<b>-245.854,36</b>	<b>0,00</b>

**Teilfinanzrechnung mit Planvergleich**

**51.10.0100 Stadtplanung und -Entwicklung**

Nr.	Teilfinanzrechnung Einzahlungs- und Auszahlungsarten	Ergebnis				Vergleich Ergeb./ Ansatz Sp. 3 - 2)	Ergänz. Fest- legungen im HH-Vollzug	Ermächtigungs- übertragung aus 2018 EUR	verfügbare Mittel abzgl. Ergebnis	Ermächtigungs- übertragung ins Folgejahr
		2018 EUR	2019 EUR	2019 EUR	EUR					
1	+ Summe der Einzahlungen aus laufender Verwaltungstätigkeit	0,00	1.000,00	1.042,52	42,52	0,00	0,00	0,00	0,00	
2	- Summe der Auszahlungen aus laufender Verwaltungstätigkeit	0,00	700.800,00	525.550,11	-175.249,89	0,00	0,00	175.249,89	0,00	
<b>3</b>	<b>= Anteiliger Zahlungsmittelüberschuss/Zahlungsmittelbedarf aus laufender Verwaltungstätigkeit</b>	<b>0,00</b>	<b>-699.800,00</b>	<b>-524.507,59</b>	<b>175.292,41</b>	<b>0,00</b>	<b>0,00</b>	<b>-175.292,41</b>	<b>0,00</b>	
4	+ Einzahlungen aus Investitionszuwendungen	0,00	0,00	0,00	0,00	0,00	0,00	0,00	0,00	
5	+ Einzahlungen aus Investitionsbeiträgen und ähnlichen Entgelten für Investitionstätigkeit	0,00	0,00	0,00	0,00	0,00	0,00	0,00	0,00	
6	+ Einzahlungen aus der Veräußerung von Sachvermögen	0,00	0,00	0,00	0,00	0,00	0,00	0,00	0,00	
7	+ Einzahlungen aus der Veräußerung von Finanzvermögen	0,00	0,00	0,00	0,00	0,00	0,00	0,00	0,00	
8	+ Einzahlungen für sonstige Investitionstätigkeit	0,00	0,00	0,00	0,00	0,00	0,00	0,00	0,00	
<b>9</b>	<b>= Summe der Einzahlungen aus Investitionstätigkeit</b>	<b>0,00</b>	<b>0,00</b>	<b>0,00</b>	<b>0,00</b>	<b>0,00</b>	<b>0,00</b>	<b>0,00</b>	<b>0,00</b>	
10	- Auszahlungen für den Erwerb von Grundstücken und Gebäuden	0,00	0,00	0,00	0,00	0,00	0,00	0,00	0,00	
11	- Auszahlungen für Baumaßnahmen	0,00	0,00	0,00	0,00	0,00	0,00	0,00	0,00	
12	- Auszahlungen für den Erwerb von beweglichem Sachvermögen	0,00	0,00	0,00	0,00	0,00	0,00	0,00	0,00	
13	- Auszahlungen für den Erwerb von Finanzvermögen	0,00	0,00	0,00	0,00	0,00	0,00	0,00	0,00	
14	- Auszahlungen für Investitionsförderungsmaßnahmen	0,00	0,00	0,00	0,00	0,00	0,00	0,00	0,00	
15	- Auszahlungen für den Erwerb von immateriellen Vermögensgegenständen	0,00	0,00	0,00	0,00	0,00	0,00	0,00	0,00	
<b>16</b>	<b>= Summe der Auszahlungen aus Investitionstätigkeit</b>	<b>0,00</b>	<b>0,00</b>	<b>0,00</b>	<b>0,00</b>	<b>0,00</b>	<b>0,00</b>	<b>0,00</b>	<b>0,00</b>	
<b>17</b>	<b>= Anteiliger Finanzierungsmitteleüberschuss/-bedarf aus Investitionstätigkeit</b>	<b>0,00</b>	<b>0,00</b>	<b>0,00</b>	<b>0,00</b>	<b>0,00</b>	<b>0,00</b>	<b>0,00</b>	<b>0,00</b>	
<b>18</b>	<b>= Anteiliger Finanzierungsmitteleüberschuss/-bedarf</b>	<b>0,00</b>	<b>-699.800,00</b>	<b>-524.507,59</b>	<b>175.292,41</b>	<b>0,00</b>	<b>0,00</b>	<b>-175.292,41</b>	<b>0,00</b>	

### Finanzrechnung der Investitionsmaßnahmen

Nr.	Teilinvestitionsrechnung Einzahlungs- und Auszahlungsarten	Ergebnis		Fortgeschrieb. Ansatz	Ergebnis 2019 EUR	Vergleich Ergeb./ Ansatz (Sp. 3 - 2) EUR	Ergänz. Fest- legungen im HH-Vollzug EUR	Ermächtigungs- übertragung aus 2018 EUR	verfügbare Mittel abzgl. Ergebnis EUR	Ermächtigungs- übertragung ins Folgejahr EUR
		2018 EUR	1							
<b>Produkt: 51.10.0100-Stadtplanung und -Entwicklung</b>										
<b>Maßnahme: 001-Stadtplanung und -entwicklung allgemein</b>										
1	+ Einzahlungen aus Investitionszuwendungen	0,00	0,00	0,00	0,00	0,00	0,00	0,00	0,00	0,00
2	+ Einzahlungen aus Investitionsbeiträgen und ähnlichen Entgelten für Investitionstätigkeit	0,00	0,00	0,00	0,00	0,00	0,00	0,00	0,00	0,00
3	+ Einzahlungen aus der Veräußerung von Sachvermögen	0,00	0,00	0,00	0,00	0,00	0,00	0,00	0,00	0,00
4	+ Einzahlungen aus der Veräußerung von Finanzvermögen	0,00	0,00	0,00	0,00	0,00	0,00	0,00	0,00	0,00
5	+ Einzahlungen für sonstige Investitionstätigkeit	0,00	0,00	0,00	0,00	0,00	0,00	0,00	0,00	0,00
<b>6</b>	<b>= Summe der Einzahlungen aus Investitionstätigkeit</b>	<b>0,00</b>	<b>0,00</b>	<b>0,00</b>	<b>0,00</b>	<b>0,00</b>	<b>0,00</b>	<b>0,00</b>	<b>0,00</b>	<b>0,00</b>
7	- Auszahlungen für den Erwerb von Grundstücken und Gebäuden	0,00	0,00	0,00	0,00	0,00	0,00	0,00	0,00	0,00
8	- Auszahlungen für Baumaßnahmen	0,00	0,00	0,00	0,00	0,00	0,00	0,00	0,00	0,00
9	- Auszahlungen für den Erwerb von beweglichem Sachvermögen	0,00	0,00	0,00	0,00	0,00	0,00	0,00	0,00	0,00
10	- Auszahlungen für den Erwerb von Finanzvermögen	0,00	0,00	0,00	0,00	0,00	0,00	0,00	0,00	0,00
11	- Auszahlungen für Investitionsförderungsmaßnahmen	0,00	0,00	0,00	0,00	0,00	0,00	0,00	0,00	0,00
12	- Auszahlungen für den Erwerb von immateriellen Vermögensgegenständen	0,00	0,00	0,00	0,00	0,00	0,00	0,00	0,00	0,00
<b>13</b>	<b>= Summe der Auszahlungen aus Investitionstätigkeit</b>	<b>0,00</b>	<b>0,00</b>	<b>0,00</b>	<b>0,00</b>	<b>0,00</b>	<b>0,00</b>	<b>0,00</b>	<b>0,00</b>	<b>0,00</b>
<b>14</b>	<b>= Saldo aus Investitionstätigkeit</b>	<b>0,00</b>	<b>0,00</b>	<b>0,00</b>	<b>0,00</b>	<b>0,00</b>	<b>0,00</b>	<b>0,00</b>	<b>0,00</b>	<b>0,00</b>
15	- Aktivierte Eigenleistungen	0,00	0,00	0,00	0,00	0,00	0,00	0,00	0,00	0,00
<b>16</b>	<b>= Gesamtkosten der Maßnahme</b>	<b>0,00</b>	<b>0,00</b>	<b>0,00</b>	<b>0,00</b>	<b>0,00</b>	<b>0,00</b>	<b>0,00</b>	<b>0,00</b>	<b>0,00</b>

**Teilergebnisrechnung mit Planvergleich**

**51.10.0900 Städtebauliche Maßnahmen**

Nr.	Teilergebnisrechnung	Ergebnis		Fortgeschrieb. Ansatz	Ergebnis	Vergleich Ergeb. / Ansatz (Sp. 3 - 2)	Ergänz. Festlegungen im HH-Vollzug	Ermächtigungsübertragung aus	verfügbare Mittel abzgl. Ergebnis	Ermächtigungsübertragung ins Folgejahr
		2018 EUR	2019 EUR							
	<b>Ertrags- und Aufwandsarten</b>	<b>1</b>	<b>2</b>	<b>3</b>	<b>4</b>	<b>5</b>	<b>6</b>	<b>7</b>	<b>8</b>	
1	Steuern und ähnliche Abgaben	0,00	0,00	0,00	0,00	0,00	0,00	0,00	0,00	0,00
2	+ Zuweisungen und Zuwendungen, Umlagen	0,00	0,00	0,00	0,00	0,00	0,00	0,00	0,00	0,00
3	+ Aufgelöste Investitionszuwendungen und -beiträge	0,00	18.600,00	18.608,27	8,27	0,00	0,00	-8,27	0,00	0,00
4	+ Sonstige Transfererträge	0,00	0,00	0,00	0,00	0,00	0,00	0,00	0,00	0,00
5	+ Entgelte für öffentliche Leistungen oder Einrichtungen	0,00	0,00	45,00	45,00	0,00	0,00	-45,00	0,00	0,00
6	+ Sonstige privatrechtliche Leistungsentgelte	0,00	0,00	5.803,64	5.803,64	0,00	0,00	-5.803,64	0,00	0,00
7	+ Kostenerstattungen und Kostenumlagen	0,00	0,00	0,00	0,00	0,00	0,00	0,00	0,00	0,00
8	+ Zinsen und ähnliche Erträge	0,00	0,00	0,00	0,00	0,00	0,00	0,00	0,00	0,00
9	+ Aktivierte Eigenleistungen und Bestandsveränderungen	0,00	0,00	0,00	0,00	0,00	0,00	0,00	0,00	0,00
10	+ Sonstige ordentliche Erträge	0,00	0,00	0,00	0,00	0,00	0,00	0,00	0,00	0,00
<b>11</b>	<b>= Anteilige ordentliche Erträge</b>	<b>0,00</b>	<b>18.600,00</b>	<b>24.456,91</b>	<b>5.856,91</b>	<b>0,00</b>	<b>0,00</b>	<b>-5.856,91</b>	<b>0,00</b>	<b>0,00</b>
12	- Personalaufwendungen	0,00	0,00	0,00	0,00	0,00	0,00	0,00	0,00	0,00
13	- Versorgungsaufwendungen	0,00	0,00	0,00	0,00	0,00	0,00	0,00	0,00	0,00
14	- Aufwendungen für Sach- und Dienstleistungen	0,00	15.000,00	47.988,36	32.988,36	0,00	0,00	-32.988,36	0,00	0,00
15	- Abschreibungen	0,00	29.200,00	15.176,44	-14.023,56	0,00	0,00	14.023,56	0,00	0,00
16	- Zinsen und ähnliche Aufwendungen	0,00	0,00	12.106,83	12.106,83	0,00	0,00	-12.106,83	0,00	0,00
17	- Transferaufwendungen	0,00	0,00	0,00	0,00	0,00	0,00	0,00	0,00	0,00
18	- Sonstige ordentliche Aufwendungen	0,00	10.000,00	16.276,65	6.276,65	0,00	0,00	-6.276,65	0,00	0,00
<b>19</b>	<b>= Anteilige ordentliche Aufwendungen</b>	<b>0,00</b>	<b>54.200,00</b>	<b>91.548,28</b>	<b>37.348,28</b>	<b>9.591,83</b>	<b>0,00</b>	<b>-27.756,45</b>	<b>0,00</b>	<b>0,00</b>
<b>20</b>	<b>= Anteiliges ordentliches Ergebnis</b>	<b>0,00</b>	<b>-35.600,00</b>	<b>-67.091,37</b>	<b>-31.491,37</b>	<b>-9.591,83</b>	<b>0,00</b>	<b>21.899,54</b>	<b>0,00</b>	<b>0,00</b>
21	+ Erträge aus internen Leistungen	0,00	0,00	0,00	0,00	0,00	0,00	0,00	0,00	0,00
22	- Aufwendungen für interne Leistungen	0,00	0,00	0,00	0,00	0,00	0,00	0,00	0,00	0,00
23	- Kalkulatorische Kosten	0,00	0,00	0,00	0,00	0,00	0,00	0,00	0,00	0,00
<b>24</b>	<b>= Kalkulatorisches Ergebnis</b>	<b>0,00</b>	<b>0,00</b>	<b>0,00</b>	<b>0,00</b>	<b>0,00</b>	<b>0,00</b>	<b>0,00</b>	<b>0,00</b>	<b>0,00</b>
<b>25</b>	<b>= Nettoressourcenbedarf/-überschuss</b>	<b>0,00</b>	<b>-35.600,00</b>	<b>-67.091,37</b>	<b>-31.491,37</b>	<b>-9.591,83</b>	<b>0,00</b>	<b>21.899,54</b>	<b>0,00</b>	<b>0,00</b>

**Teilfinanzrechnung mit Planvergleich**

**51.10.0900 Städtebauliche Maßnahmen**

Nr.	Teilfinanzrechnung Einzahlungs- und Auszahlungsarten	Ergebnis		Fortgeschrieb. Ansatz		Ergebnis		Vergleich Ergeb./ Ansatz Sp. 3 - 2)		Ergänz. Festlegungen im HH-Vollzug		Ermächtigungsübertragung aus 2018		verfügbare Mittel abzgl. Ergebnis		Ermächtigungsübertragung ins Folgejahr	
		2018 EUR	2019 EUR	2019 EUR	2019 EUR	2019 EUR	2018 EUR	2018 EUR	EUR	EUR	EUR	EUR	EUR	EUR	EUR	EUR	EUR
1	+ Summe der Einzahlungen aus laufender Verwaltungstätigkeit	0,00	0,00	0,00	4.301,64	4.301,64	0,00	0,00	0,00	0,00	0,00	0,00	0,00	-4.301,64	0,00	0,00	0,00
2	- Summe der Auszahlungen aus laufender Verwaltungstätigkeit	0,00	25.000,00	70.630,58	45.630,58	9.591,83	0,00	0,00	0,00	0,00	0,00	0,00	0,00	-36.038,75	0,00	0,00	0,00
<b>3</b>	<b>= Anteiliger Zahlungsmittelüberschuss/Zahlungsmittelbedarf aus laufender Verwaltungstätigkeit</b>	<b>0,00</b>	<b>-25.000,00</b>	<b>-66.328,94</b>	<b>-41.328,94</b>	<b>-9.591,83</b>	<b>0,00</b>	<b>0,00</b>	<b>0,00</b>	<b>0,00</b>	<b>0,00</b>	<b>0,00</b>	<b>0,00</b>	<b>31.737,11</b>	<b>0,00</b>	<b>0,00</b>	<b>0,00</b>
4	+ Einzahlungen aus Investitionszuwendungen	0,00	0,00	0,00	0,00	0,00	0,00	0,00	0,00	0,00	0,00	0,00	0,00	0,00	0,00	0,00	0,00
5	+ Einzahlungen aus Investitionsbeiträgen und ähnlichen Entgelten für Investitionstätigkeit	0,00	0,00	0,00	0,00	0,00	0,00	0,00	0,00	0,00	0,00	0,00	0,00	0,00	0,00	0,00	0,00
6	+ Einzahlungen aus der Veräußerung von Sachvermögen	0,00	2.350.000,00	1.313.005,00	-1.036.995,00	0,00	0,00	0,00	0,00	0,00	0,00	0,00	0,00	1.036.995,00	0,00	0,00	0,00
7	+ Einzahlungen aus der Veräußerung von Finanzvermögen	0,00	1.200,00	1.200,00	0,00	0,00	0,00	0,00	0,00	0,00	0,00	0,00	0,00	0,00	0,00	0,00	0,00
8	+ Einzahlungen für sonstige Investitionstätigkeit	0,00	0,00	0,00	0,00	0,00	0,00	0,00	0,00	0,00	0,00	0,00	0,00	0,00	0,00	0,00	0,00
<b>9</b>	<b>= Summe der Einzahlungen aus Investitionstätigkeit</b>	<b>0,00</b>	<b>2.351.200,00</b>	<b>1.314.205,00</b>	<b>-1.036.995,00</b>	<b>0,00</b>	<b>0,00</b>	<b>0,00</b>	<b>0,00</b>	<b>0,00</b>	<b>0,00</b>	<b>0,00</b>	<b>0,00</b>	<b>1.036.995,00</b>	<b>0,00</b>	<b>0,00</b>	<b>0,00</b>
10	- Auszahlungen für den Erwerb von Grundstücken und Gebäuden	0,00	250.000,00	10.975,34	-239.024,66	-232.714,45	0,00	0,00	0,00	0,00	0,00	0,00	0,00	6.310,21	0,00	0,00	0,00
11	- Auszahlungen für Baumaßnahmen	0,00	267.000,00	104.293,08	-162.706,92	1.627,48	0,00	0,00	0,00	0,00	0,00	0,00	0,00	164.334,40	0,00	0,00	80.000,00
12	- Auszahlungen für den Erwerb von beweglichem Sachvermögen	0,00	0,00	0,00	0,00	0,00	0,00	0,00	0,00	0,00	0,00	0,00	0,00	0,00	0,00	0,00	0,00
13	- Auszahlungen für den Erwerb von Finanzvermögen	0,00	0,00	0,00	0,00	0,00	0,00	0,00	0,00	0,00	0,00	0,00	0,00	0,00	0,00	0,00	0,00
14	- Auszahlungen für Investitionsförderungsmaßnahmen	0,00	280.000,00	0,00	-280.000,00	-277.485,00	0,00	0,00	0,00	0,00	0,00	0,00	0,00	2.515,00	0,00	0,00	0,00
15	- Auszahlungen für den Erwerb von immateriellen Vermögensgegenständen	0,00	0,00	0,00	0,00	0,00	0,00	0,00	0,00	0,00	0,00	0,00	0,00	0,00	0,00	0,00	0,00
<b>16</b>	<b>= Summe der Auszahlungen aus Investitionstätigkeit</b>	<b>0,00</b>	<b>797.000,00</b>	<b>115.268,42</b>	<b>-681.731,58</b>	<b>-508.571,97</b>	<b>0,00</b>	<b>0,00</b>	<b>0,00</b>	<b>0,00</b>	<b>0,00</b>	<b>0,00</b>	<b>0,00</b>	<b>173.159,61</b>	<b>0,00</b>	<b>0,00</b>	<b>80.000,00</b>
<b>17</b>	<b>= Anteiliger Finanzierungsmittelüberschuss/-bedarf aus Investitionstätigkeit</b>	<b>0,00</b>	<b>1.554.200,00</b>	<b>1.198.936,58</b>	<b>-355.263,42</b>	<b>508.571,97</b>	<b>0,00</b>	<b>0,00</b>	<b>0,00</b>	<b>0,00</b>	<b>0,00</b>	<b>0,00</b>	<b>0,00</b>	<b>863.835,39</b>	<b>0,00</b>	<b>0,00</b>	<b>-80.000,00</b>
<b>18</b>	<b>= Anteiliger Finanzierungsmittelüberschuss/-bedarf</b>	<b>0,00</b>	<b>1.529.200,00</b>	<b>1.132.607,64</b>	<b>-396.592,36</b>	<b>498.980,14</b>	<b>0,00</b>	<b>0,00</b>	<b>0,00</b>	<b>0,00</b>	<b>0,00</b>	<b>0,00</b>	<b>0,00</b>	<b>895.572,50</b>	<b>0,00</b>	<b>0,00</b>	<b>-80.000,00</b>

### Finanzrechnung der Investitionsmaßnahmen

Nr.	Teilinvestitionsrechnung Einzahlungs- und Auszahlungsarten	Ergebnis		Fortgeschrieb. Ansatz	Ergebnis 2019 EUR	Vergleich Ergeb./ Ansatz (Sp. 3 - 2) EUR	Ergänz. Fest- legungen im HH-Vollzug EUR	Ermächtigungs- übertragung aus 2018 EUR	verfügbare Mittel abzgl. Ergebnis EUR	Ermächtigungs- übertragung ins Folgejahr EUR
		2018 EUR	1							
<b>Produkt: Maßnahme: 51.10.0900-Städtebauliche Maßnahmen 001-Gottlieb-Daimler-Str.</b>										
1	+ Einzahlungen aus Investitionszuwendungen	0,00	0,00	0,00	0,00	0,00	0,00	0,00	0,00	0,00
2	+ Einzahlungen aus Investitionsbeiträgen und ähnlichen Entgelten für Investitionstätigkeit	0,00	0,00	0,00	0,00	0,00	0,00	0,00	0,00	0,00
3	+ Einzahlungen aus der Veräußerung von Sachvermögen	0,00	0,00	0,00	0,00	0,00	0,00	0,00	0,00	0,00
4	+ Einzahlungen aus der Veräußerung von Finanzvermögen	0,00	1.200,00	1.200,00	1.200,00	0,00	0,00	0,00	0,00	0,00
5	+ Einzahlungen für sonstige Investitionstätigkeit	0,00	0,00	0,00	0,00	0,00	0,00	0,00	0,00	0,00
<b>6</b>	<b>= Summe der Einzahlungen aus Investitionstätigkeit</b>	<b>0,00</b>	<b>1.200,00</b>	<b>1.200,00</b>	<b>1.200,00</b>	<b>0,00</b>	<b>0,00</b>	<b>0,00</b>	<b>0,00</b>	<b>0,00</b>
7	- Auszahlungen für den Erwerb von Grundstücken und Gebäuden	0,00	0,00	0,00	0,00	0,00	0,00	0,00	0,00	0,00
8	- Auszahlungen für Baumaßnahmen	0,00	0,00	0,00	0,00	0,00	0,00	0,00	0,00	0,00
9	- Auszahlungen für den Erwerb von beweglichem Sachvermögen	0,00	0,00	0,00	0,00	0,00	0,00	0,00	0,00	0,00
10	- Auszahlungen für den Erwerb von Finanzvermögen	0,00	0,00	0,00	0,00	0,00	0,00	0,00	0,00	0,00
11	- Auszahlungen für Investitionsförderungsmaßnahmen	0,00	0,00	0,00	0,00	0,00	0,00	0,00	0,00	0,00
12	- Auszahlungen für den Erwerb von immateriellen Vermögensgegenständen	0,00	0,00	0,00	0,00	0,00	0,00	0,00	0,00	0,00
<b>13</b>	<b>= Summe der Auszahlungen aus Investitionstätigkeit</b>	<b>0,00</b>	<b>0,00</b>	<b>0,00</b>	<b>0,00</b>	<b>0,00</b>	<b>0,00</b>	<b>0,00</b>	<b>0,00</b>	<b>0,00</b>
<b>14</b>	<b>= Saldo aus Investitionstätigkeit</b>	<b>0,00</b>	<b>1.200,00</b>	<b>1.200,00</b>	<b>1.200,00</b>	<b>0,00</b>	<b>0,00</b>	<b>0,00</b>	<b>0,00</b>	<b>0,00</b>
15	- Aktivierte Eigenleistungen	0,00	0,00	0,00	0,00	0,00	0,00	0,00	0,00	0,00
<b>16</b>	<b>= Gesamtkosten der Maßnahme</b>	<b>0,00</b>	<b>1.200,00</b>	<b>1.200,00</b>	<b>1.200,00</b>	<b>0,00</b>	<b>0,00</b>	<b>0,00</b>	<b>0,00</b>	<b>0,00</b>



### Finanzrechnung der Investitionsmaßnahmen

Nr.	Teilinvestitionsrechnung Einzahlungs- und Auszahlungsarten	Ergebnis		Fortgeschrieb. Ansatz	Ergebnis 2019 EUR	Vergleich Ergeb./ Ansatz (Sp. 3 - 2) EUR	Ergänz. Fest- legungen im HH-Vollzug EUR	Ermächtigungs- übertragung aus 2018 EUR	verfügbare Mittel abzgl. Ergebnis EUR	Ermächtigungs- übertragung ins Folgejahr EUR
		2018 EUR	1							
<b>Produkt: 51.10.0900-Städtebauliche Maßnahmen</b>										
<b>Maßnahme: 002-Sanierung Stadtmittel I</b>										
1	+ Einzahlungen aus Investitionszuwendungen	0,00	0,00	0,00	0,00	0,00	0,00	0,00	0,00	0,00
2	+ Einzahlungen aus Investitionsbeiträgen und ähnlichen Entgelten für Investitionstätigkeit	0,00	0,00	0,00	0,00	0,00	0,00	0,00	0,00	0,00
3	+ Einzahlungen aus der Veräußerung von Sachvermögen	0,00	2.350.000,00	1.313.005,00	1.313.005,00	-1.036.995,00	0,00	0,00	1.036.995,00	0,00
4	+ Einzahlungen aus der Veräußerung von Finanzvermögen	0,00	0,00	0,00	0,00	0,00	0,00	0,00	0,00	0,00
5	+ Einzahlungen für sonstige Investitionstätigkeit	0,00	0,00	0,00	0,00	0,00	0,00	0,00	0,00	0,00
<b>6</b>	<b>= Summe der Einzahlungen aus Investitionstätigkeit</b>	<b>0,00</b>	<b>2.350.000,00</b>	<b>1.313.005,00</b>	<b>1.313.005,00</b>	<b>-1.036.995,00</b>	<b>0,00</b>	<b>0,00</b>	<b>1.036.995,00</b>	<b>0,00</b>
7	- Auszahlungen für den Erwerb von Grundstücken und Gebäuden	0,00	50.000,00	8.610,93	8.610,93	-41.389,07	-35.078,86	0,00	6.310,21	0,00
8	- Auszahlungen für Baumaßnahmen	0,00	40.000,00	28.534,96	28.534,96	-11.465,04	1.627,48	0,00	13.092,52	0,00
9	- Auszahlungen für den Erwerb von beweglichem Sachvermögen	0,00	0,00	0,00	0,00	0,00	0,00	0,00	0,00	0,00
10	- Auszahlungen für den Erwerb von Finanzvermögen	0,00	0,00	0,00	0,00	0,00	0,00	0,00	0,00	0,00
11	- Auszahlungen für Investitionsförderungsmaßnahmen	0,00	280.000,00	0,00	0,00	-280.000,00	-277.485,00	0,00	2.515,00	0,00
12	- Auszahlungen für den Erwerb von immateriellen Vermögensgegenständen	0,00	0,00	0,00	0,00	0,00	0,00	0,00	0,00	0,00
<b>13</b>	<b>= Summe der Auszahlungen aus Investitionstätigkeit</b>	<b>0,00</b>	<b>370.000,00</b>	<b>37.145,89</b>	<b>37.145,89</b>	<b>-332.854,11</b>	<b>-310.936,38</b>	<b>0,00</b>	<b>21.917,73</b>	<b>0,00</b>
<b>14</b>	<b>= Saldo aus Investitionstätigkeit</b>	<b>0,00</b>	<b>1.980.000,00</b>	<b>1.275.859,11</b>	<b>1.275.859,11</b>	<b>-704.140,89</b>	<b>310.936,38</b>	<b>0,00</b>	<b>1.015.077,27</b>	<b>0,00</b>
15	- Aktivierte Eigenleistungen	0,00	0,00	0,00	0,00	0,00	0,00	0,00	0,00	0,00
<b>16</b>	<b>= Gesamtkosten der Maßnahme</b>	<b>0,00</b>	<b>1.980.000,00</b>	<b>1.275.859,11</b>	<b>1.275.859,11</b>	<b>-704.140,89</b>	<b>310.936,38</b>	<b>0,00</b>	<b>1.015.077,27</b>	<b>0,00</b>

### Finanzrechnung der Investitionsmaßnahmen

Nr.	Teilinvestitionsrechnung Einzahlungs- und Auszahlungsarten	Ergebnis		Fortgeschrieb. Ansatz	Ergebnis 2019 EUR	Vergleich Ergeb./ Ansatz (Sp. 3 - 2) EUR	Ergänz. Fest- legungen im HH-Vollzug EUR	Ermächtigungs- übertragung aus 2018 EUR	verfügbare Mittel abzgl. Ergebnis EUR	Ermächtigungs- übertragung ins Folgejahr EUR
		2018 EUR	1							
<b>Produkt: 51.10.0900-Städtebauliche Maßnahmen</b>										
<b>Maßnahme: 003-Sanierungsgebiet Ortskern Oberisesheim</b>										
1	+ Einzahlungen aus Investitionszuwendungen	0,00	0,00	0,00	0,00	0,00	0,00	0,00	0,00	0,00
2	+ Einzahlungen aus Investitionsbeiträgen und ähnlichen Entgelten für Investitionstätigkeit	0,00	0,00	0,00	0,00	0,00	0,00	0,00	0,00	0,00
3	+ Einzahlungen aus der Veräußerung von Sachvermögen	0,00	0,00	0,00	0,00	0,00	0,00	0,00	0,00	0,00
4	+ Einzahlungen aus der Veräußerung von Finanzvermögen	0,00	0,00	0,00	0,00	0,00	0,00	0,00	0,00	0,00
5	+ Einzahlungen für sonstige Investitionstätigkeit	0,00	0,00	0,00	0,00	0,00	0,00	0,00	0,00	0,00
<b>6</b>	<b>= Summe der Einzahlungen aus Investitionstätigkeit</b>	<b>0,00</b>	<b>0,00</b>	<b>0,00</b>	<b>0,00</b>	<b>0,00</b>	<b>0,00</b>	<b>0,00</b>	<b>0,00</b>	<b>0,00</b>
7	- Auszahlungen für den Erwerb von Grundstücken und Gebäuden	0,00	200.000,00	2.364,41	-197.635,59	0,00	-197.635,59	0,00	0,00	0,00
8	- Auszahlungen für Baumaßnahmen	0,00	0,00	0,00	0,00	0,00	0,00	0,00	0,00	0,00
9	- Auszahlungen für den Erwerb von beweglichem Sachvermögen	0,00	0,00	0,00	0,00	0,00	0,00	0,00	0,00	0,00
10	- Auszahlungen für den Erwerb von Finanzvermögen	0,00	0,00	0,00	0,00	0,00	0,00	0,00	0,00	0,00
11	- Auszahlungen für Investitionsförderungsmaßnahmen	0,00	0,00	0,00	0,00	0,00	0,00	0,00	0,00	0,00
12	- Auszahlungen für den Erwerb von immateriellen Vermögensgegenständen	0,00	0,00	0,00	0,00	0,00	0,00	0,00	0,00	0,00
<b>13</b>	<b>= Summe der Auszahlungen aus Investitionstätigkeit</b>	<b>0,00</b>	<b>200.000,00</b>	<b>2.364,41</b>	<b>-197.635,59</b>	<b>-197.635,59</b>	<b>-197.635,59</b>	<b>0,00</b>	<b>0,00</b>	<b>0,00</b>
<b>14</b>	<b>= Saldo aus Investitionstätigkeit</b>	<b>0,00</b>	<b>-200.000,00</b>	<b>-2.364,41</b>	<b>197.635,59</b>	<b>197.635,59</b>	<b>197.635,59</b>	<b>0,00</b>	<b>0,00</b>	<b>0,00</b>
15	- Aktivierte Eigenleistungen	0,00	0,00	0,00	0,00	0,00	0,00	0,00	0,00	0,00
<b>16</b>	<b>= Gesamtkosten der Maßnahme</b>	<b>0,00</b>	<b>-200.000,00</b>	<b>-2.364,41</b>	<b>197.635,59</b>	<b>197.635,59</b>	<b>197.635,59</b>	<b>0,00</b>	<b>0,00</b>	<b>0,00</b>

### Finanzrechnung der Investitionsmaßnahmen

Nr.	Teilinvestitionsrechnung Einzahlungs- und Auszahlungsarten	Ergebnis		Fortgeschrieb. Ansatz	Ergebnis 2019 EUR	Vergleich Ergeb./ Ansatz (Sp. 3 - 2) EUR	Ergänz. Fest- legungen im HH-Vollzug EUR	Ermächtigungs- übertragung aus 2018 EUR	verfügbare Mittel abzgl. Ergebnis EUR	Ermächtigungs- übertragung ins Folgejahr EUR
		2018 EUR	1							
<b>Produkt: Maßnahme: 51.10.0900-Städtebauliche Maßnahmen 004-Bahnareal Ost</b>										
1	+ Einzahlungen aus Investitionszuwendungen	0,00	0,00	0,00	0,00	0,00	0,00	0,00	0,00	0,00
2	+ Einzahlungen aus Investitionsbeiträgen und ähnlichen Entgelten für Investitionstätigkeit	0,00	0,00	0,00	0,00	0,00	0,00	0,00	0,00	0,00
3	+ Einzahlungen aus der Veräußerung von Sachvermögen	0,00	0,00	0,00	0,00	0,00	0,00	0,00	0,00	0,00
4	+ Einzahlungen aus der Veräußerung von Finanzvermögen	0,00	0,00	0,00	0,00	0,00	0,00	0,00	0,00	0,00
5	+ Einzahlungen für sonstige Investitionstätigkeit	0,00	0,00	0,00	0,00	0,00	0,00	0,00	0,00	0,00
<b>6</b>	<b>= Summe der Einzahlungen aus Investitionstätigkeit</b>	<b>0,00</b>	<b>0,00</b>	<b>0,00</b>	<b>0,00</b>	<b>0,00</b>	<b>0,00</b>	<b>0,00</b>	<b>0,00</b>	<b>0,00</b>
7	- Auszahlungen für den Erwerb von Grundstücken und Gebäuden	0,00	0,00	0,00	0,00	0,00	0,00	0,00	0,00	0,00
8	- Auszahlungen für Baumaßnahmen	0,00	227.000,00	75.758,12	-151.241,88	0,00	0,00	0,00	151.241,88	80.000,00
9	- Auszahlungen für den Erwerb von beweglichem Sachvermögen	0,00	0,00	0,00	0,00	0,00	0,00	0,00	0,00	0,00
10	- Auszahlungen für den Erwerb von Finanzvermögen	0,00	0,00	0,00	0,00	0,00	0,00	0,00	0,00	0,00
11	- Auszahlungen für Investitionsförderungsmaßnahmen	0,00	0,00	0,00	0,00	0,00	0,00	0,00	0,00	0,00
12	- Auszahlungen für den Erwerb von immateriellen Vermögensgegenständen	0,00	0,00	0,00	0,00	0,00	0,00	0,00	0,00	0,00
<b>13</b>	<b>= Summe der Auszahlungen aus Investitionstätigkeit</b>	<b>0,00</b>	<b>227.000,00</b>	<b>75.758,12</b>	<b>-151.241,88</b>	<b>0,00</b>	<b>0,00</b>	<b>0,00</b>	<b>151.241,88</b>	<b>80.000,00</b>
<b>14</b>	<b>= Saldo aus Investitionstätigkeit</b>	<b>0,00</b>	<b>-227.000,00</b>	<b>-75.758,12</b>	<b>151.241,88</b>	<b>0,00</b>	<b>0,00</b>	<b>0,00</b>	<b>-151.241,88</b>	<b>-80.000,00</b>
15	- Aktivierte Eigenleistungen	0,00	0,00	1.510,93	1.510,93	1.510,93	0,00	0,00	-1.510,93	0,00
<b>16</b>	<b>= Gesamtkosten der Maßnahme</b>	<b>0,00</b>	<b>-227.000,00</b>	<b>-77.269,05</b>	<b>149.730,95</b>	<b>0,00</b>	<b>0,00</b>	<b>0,00</b>	<b>-149.730,95</b>	<b>-80.000,00</b>

**Teilergebnisrechnung mit Planvergleich**

**51.11.0200 Flächen- und grundstücksbezogene Daten und Grundlagen (GIS)**

Nr.	Teilergebnisrechnung	Ergebnis		Fortgeschrieb. Ansatz		Ergebnis		Vergleich Ergeb. / Ansatz (Sp. 3 - 2)		Ergänz. Festlegungen im HH-Vollzug		Ermächtigungsübertragung aus		verfügbare Mittel abzgl. Ergebnis		Ermächtigungsübertragung ins Folgejahr	
		2018 EUR	1	2019 EUR	2	2019 EUR	3	2019 EUR	4	5	2018 EUR	6	2018 EUR	7	8		
1	Steuern und ähnliche Abgaben	0,00	0,00	0,00	0,00	0,00	0,00	0,00	0,00	0,00	0,00	0,00	0,00	0,00	0,00	0,00	0,00
2	+ Zuweisungen und Zuwendungen, Umlagen	0,00	0,00	0,00	0,00	0,00	0,00	0,00	0,00	0,00	0,00	0,00	0,00	0,00	0,00	0,00	0,00
3	+ Aufgelöste Investitionszuwendungen und -beiträge	0,00	0,00	0,00	0,00	0,00	0,00	0,00	0,00	0,00	0,00	0,00	0,00	0,00	0,00	0,00	0,00
4	+ Sonstige Transfererträge	0,00	0,00	0,00	0,00	0,00	0,00	0,00	0,00	0,00	0,00	0,00	0,00	0,00	0,00	0,00	0,00
5	+ Entgelte für öffentliche Leistungen oder Einrichtungen	0,00	0,00	0,00	0,00	0,00	0,00	0,00	0,00	0,00	0,00	0,00	0,00	0,00	0,00	0,00	0,00
6	+ Sonstige privatrechtliche Leistungsentgelte	0,00	0,00	0,00	0,00	0,00	0,00	0,00	0,00	0,00	0,00	0,00	0,00	0,00	0,00	0,00	0,00
7	+ Kostenerstattungen und Kostenumlagen	0,00	1.000,00	0,00	1.000,00	0,00	0,00	-1.000,00	0,00	0,00	0,00	0,00	1.000,00	0,00	0,00	0,00	0,00
8	+ Zinsen und ähnliche Erträge	0,00	0,00	0,00	0,00	0,00	0,00	0,00	0,00	0,00	0,00	0,00	0,00	0,00	0,00	0,00	0,00
9	+ Aktivierte Eigenleistungen und Bestandsveränderungen	0,00	0,00	0,00	0,00	0,00	0,00	0,00	0,00	0,00	0,00	0,00	0,00	0,00	0,00	0,00	0,00
10	+ Sonstige ordentliche Erträge	0,00	0,00	0,00	0,00	0,00	0,00	0,00	0,00	0,00	0,00	0,00	0,00	0,00	0,00	0,00	0,00
<b>11</b>	<b>= Anteilige ordentliche Erträge</b>	<b>0,00</b>	<b>1.000,00</b>	<b>0,00</b>	<b>1.000,00</b>	<b>0,00</b>	<b>0,00</b>	<b>-1.000,00</b>	<b>0,00</b>	<b>0,00</b>	<b>0,00</b>	<b>0,00</b>	<b>1.000,00</b>	<b>0,00</b>	<b>1.000,00</b>	<b>0,00</b>	<b>0,00</b>
12	- Personalaufwendungen	0,00	60.300,00	70.178,24	9.878,24	0,00	0,00	9.878,24	0,00	0,00	0,00	0,00	0,00	0,00	-9.878,24	0,00	0,00
13	- Versorgungsaufwendungen	0,00	0,00	0,00	0,00	0,00	0,00	0,00	0,00	0,00	0,00	0,00	0,00	0,00	0,00	0,00	0,00
14	- Aufwendungen für Sach- und Dienstleistungen	0,00	34.500,00	34.414,23	-85,77	0,00	0,00	-85,77	0,00	0,00	0,00	0,00	0,00	0,00	85,77	0,00	0,00
15	- Abschreibungen	0,00	600,00	556,17	-43,83	0,00	0,00	-43,83	0,00	0,00	0,00	0,00	0,00	0,00	43,83	0,00	0,00
16	- Zinsen und ähnliche Aufwendungen	0,00	0,00	0,00	0,00	0,00	0,00	0,00	0,00	0,00	0,00	0,00	0,00	0,00	0,00	0,00	0,00
17	- Transferaufwendungen	0,00	0,00	0,00	0,00	0,00	0,00	0,00	0,00	0,00	0,00	0,00	0,00	0,00	0,00	0,00	0,00
18	- Sonstige ordentliche Aufwendungen	0,00	5.000,00	1.802,64	-3.197,36	0,00	0,00	-3.197,36	0,00	0,00	0,00	0,00	0,00	0,00	3.197,36	0,00	0,00
<b>19</b>	<b>= Anteilige ordentliche Aufwendungen</b>	<b>0,00</b>	<b>100.400,00</b>	<b>106.951,28</b>	<b>6.551,28</b>	<b>106.951,28</b>	<b>0,00</b>	<b>6.551,28</b>	<b>0,00</b>	<b>0,00</b>	<b>0,00</b>	<b>0,00</b>	<b>0,00</b>	<b>0,00</b>	<b>-6.551,28</b>	<b>0,00</b>	<b>0,00</b>
<b>20</b>	<b>= Anteiliges ordentliches Ergebnis</b>	<b>0,00</b>	<b>-99.400,00</b>	<b>-106.951,28</b>	<b>-7.551,28</b>	<b>-106.951,28</b>	<b>0,00</b>	<b>-7.551,28</b>	<b>0,00</b>	<b>0,00</b>	<b>0,00</b>	<b>0,00</b>	<b>0,00</b>	<b>0,00</b>	<b>7.551,28</b>	<b>0,00</b>	<b>0,00</b>
21	+ Erträge aus internen Leistungen	0,00	5.100,00	0,00	-5.100,00	0,00	0,00	-5.100,00	0,00	0,00	0,00	0,00	0,00	0,00	5.100,00	0,00	0,00
22	- Aufwendungen für interne Leistungen	0,00	23.900,00	6.256,93	-17.643,07	0,00	0,00	-17.643,07	0,00	0,00	0,00	0,00	0,00	0,00	17.643,07	0,00	0,00
23	- Kalkulatorische Kosten	0,00	0,00	0,00	0,00	0,00	0,00	0,00	0,00	0,00	0,00	0,00	0,00	0,00	0,00	0,00	0,00
<b>24</b>	<b>= Kalkulatorisches Ergebnis</b>	<b>0,00</b>	<b>-18.800,00</b>	<b>-6.256,93</b>	<b>12.543,07</b>	<b>-6.256,93</b>	<b>0,00</b>	<b>12.543,07</b>	<b>0,00</b>	<b>0,00</b>	<b>0,00</b>	<b>0,00</b>	<b>0,00</b>	<b>0,00</b>	<b>-12.543,07</b>	<b>0,00</b>	<b>0,00</b>
<b>25</b>	<b>= Nettoressourcenbedarf/-überschuss</b>	<b>0,00</b>	<b>-118.200,00</b>	<b>-113.208,21</b>	<b>4.991,79</b>	<b>-113.208,21</b>	<b>0,00</b>	<b>4.991,79</b>	<b>0,00</b>	<b>0,00</b>	<b>0,00</b>	<b>0,00</b>	<b>0,00</b>	<b>0,00</b>	<b>-4.991,79</b>	<b>0,00</b>	<b>0,00</b>

**Teilfinanzrechnung mit Planvergleich**

**51.11.0200 Flächen- und grundstücksbezogene Daten und Grundlagen (GIS)**

Nr.	Teilfinanzrechnung Einzahlungs- und Auszahlungsarten	Ergebnis		Fortgeschrieb. Ansatz		Ergebnis		Vergleich Ergeb./ Ansatz Sp. 3 - 2)		Ergänz. Fest- legungen im HH-Vollzug		Ermächtigungs- übertragung aus 2018		verfügbare Mittel abzgl. Ergebnis		Ermächtigungs- übertragung ins Folgejahr	
		2018 EUR	2019 EUR	2019 EUR	2019 EUR	2019 EUR	2019 EUR	2019 EUR	2019 EUR	2019 EUR	2019 EUR	2018 EUR	2018 EUR	2018 EUR	2018 EUR	2018 EUR	2018 EUR
1	+ Summe der Einzahlungen aus laufender Verwaltungstätigkeit	0,00	1.000,00	0,00	1.000,00	0,00	1.000,00	-1.000,00	0,00	0,00	0,00	0,00	0,00	1.000,00	0,00	0,00	
2	- Summe der Auszahlungen aus laufender Verwaltungstätigkeit	0,00	99.800,00	132.401,13	99.800,00	132.401,13	32.601,13	32.601,13	0,00	0,00	0,00	0,00	-32.601,13	0,00	0,00		
3	= Anteiliger Zahlungsmittelüberschuss/Zahlungsmittelbedarf aus laufender Verwaltungstätigkeit	0,00	-98.800,00	-132.401,13	-98.800,00	-132.401,13	-33.601,13	-33.601,13	0,00	0,00	0,00	0,00	33.601,13	0,00	0,00		
4	+ Einzahlungen aus Investitionszuwendungen	0,00	0,00	0,00	0,00	0,00	0,00	0,00	0,00	0,00	0,00	0,00	0,00	0,00	0,00		
5	+ Einzahlungen aus Investitionsbeiträgen und ähnlichen Entgelten für Investitionstätigkeit	0,00	0,00	0,00	0,00	0,00	0,00	0,00	0,00	0,00	0,00	0,00	0,00	0,00	0,00		
6	+ Einzahlungen aus der Veräußerung von Sachvermögen	0,00	0,00	0,00	0,00	0,00	0,00	0,00	0,00	0,00	0,00	0,00	0,00	0,00	0,00		
7	+ Einzahlungen aus der Veräußerung von Finanzvermögen	0,00	0,00	0,00	0,00	0,00	0,00	0,00	0,00	0,00	0,00	0,00	0,00	0,00	0,00		
8	+ Einzahlungen für sonstige Investitionstätigkeit	0,00	0,00	0,00	0,00	0,00	0,00	0,00	0,00	0,00	0,00	0,00	0,00	0,00	0,00		
9	= Summe der Einzahlungen aus Investitionstätigkeit	0,00	0,00	0,00	0,00	0,00	0,00	0,00	0,00	0,00	0,00	0,00	0,00	0,00	0,00		
10	- Auszahlungen für den Erwerb von Grundstücken und Gebäuden	0,00	0,00	0,00	0,00	0,00	0,00	0,00	0,00	0,00	0,00	0,00	0,00	0,00	0,00		
11	- Auszahlungen für Baumaßnahmen	0,00	0,00	0,00	0,00	0,00	0,00	0,00	0,00	0,00	0,00	0,00	0,00	0,00	0,00		
12	- Auszahlungen für den Erwerb von beweglichem Sachvermögen	0,00	0,00	0,00	0,00	0,00	0,00	0,00	0,00	0,00	0,00	0,00	0,00	0,00	0,00		
13	- Auszahlungen für den Erwerb von Finanzvermögen	0,00	0,00	0,00	0,00	0,00	0,00	0,00	0,00	0,00	0,00	0,00	0,00	0,00	0,00		
14	- Auszahlungen für Investitionsförderungsmaßnahmen	0,00	0,00	0,00	0,00	0,00	0,00	0,00	0,00	0,00	0,00	0,00	0,00	0,00	0,00		
15	- Auszahlungen für den Erwerb von immateriellen Vermögensgegenständen	0,00	0,00	0,00	0,00	0,00	0,00	0,00	0,00	0,00	0,00	0,00	0,00	0,00	0,00		
16	= Summe der Auszahlungen aus Investitionstätigkeit	0,00	0,00	0,00	0,00	0,00	0,00	0,00	0,00	0,00	0,00	0,00	0,00	0,00	0,00		
17	= Anteiliger Finanzierungsmittelüberschuss/-bedarf aus Investitionstätigkeit	0,00	0,00	0,00	0,00	0,00	0,00	0,00	0,00	0,00	0,00	0,00	0,00	0,00	0,00		
18	= Anteiliger Finanzierungsmittelüberschuss/-bedarf	0,00	-98.800,00	-132.401,13	-98.800,00	-132.401,13	-33.601,13	-33.601,13	0,00	0,00	0,00	0,00	33.601,13	0,00	0,00		

**Teilergebnisrechnung mit Planvergleich**

**55.10.0201 Freizeitanlagen**

Nr.	Teilergebnisrechnung	55.10.0201 Freizeitanlagen							
		Ergebnis 2018 EUR	Fortgeschrieb. Ansatz 2019 EUR	Ergebnis 2019 EUR	Vergleich Ergeb. / Ansatz (Sp. 3 - 2) EUR	Ergänz. Fest- legungen im HH-Vollzug EUR	Ermächtigungs- übertragung aus 2018 EUR	verfügbare Mittel abzgl. Ergebnis EUR	Ermächtigungs- übertragung ins Folgejahr EUR
	Ertrags- und Aufwandsarten	1	2	3	4	5	6	7	8
1	Steuern und ähnliche Abgaben	0,00	0,00	0,00	0,00	0,00	0,00	0,00	0,00
2	+ Zuweisungen und Zuwendungen, Umlagen	0,00	0,00	0,00	0,00	0,00	0,00	0,00	0,00
3	+ Aufgelöste Investitionszuwendungen und -beiträge	0,00	0,00	0,00	0,00	0,00	0,00	0,00	0,00
4	+ Sonstige Transfererträge	0,00	0,00	0,00	0,00	0,00	0,00	0,00	0,00
5	+ Entgelte für öffentliche Leistungen oder Einrichtungen	0,00	0,00	0,00	0,00	0,00	0,00	0,00	0,00
6	+ Sonstige privatrechtliche Leistungsentgelte	0,00	8.000,00	7.331,00	-669,00	0,00	0,00	669,00	0,00
7	+ Kostenerstattungen und Kostenumlagen	0,00	0,00	0,00	0,00	0,00	0,00	0,00	0,00
8	+ Zinsen und ähnliche Erträge	0,00	0,00	0,00	0,00	0,00	0,00	0,00	0,00
9	+ Aktivierte Eigenleistungen und Bestandsveränderungen	0,00	0,00	0,00	0,00	0,00	0,00	0,00	0,00
10	+ Sonstige ordentliche Erträge	0,00	0,00	0,00	0,00	0,00	0,00	0,00	0,00
<b>11</b>	<b>= Anteilige ordentliche Erträge</b>	<b>0,00</b>	<b>8.000,00</b>	<b>7.331,00</b>	<b>-669,00</b>	<b>0,00</b>	<b>0,00</b>	<b>669,00</b>	<b>0,00</b>
12	- Personalaufwendungen	0,00	0,00	0,00	0,00	0,00	0,00	0,00	0,00
13	- Versorgungsaufwendungen	0,00	0,00	0,00	0,00	0,00	0,00	0,00	0,00
14	- Aufwendungen für Sach- und Dienstleistungen	0,00	15.500,00	20.823,47	5.323,47	0,00	0,00	-5.323,47	0,00
15	- Abschreibungen	0,00	1.900,00	16.059,09	14.159,09	0,00	0,00	-14.159,09	0,00
16	- Zinsen und ähnliche Aufwendungen	0,00	0,00	0,00	0,00	0,00	0,00	0,00	0,00
17	- Transferaufwendungen	0,00	0,00	0,00	0,00	0,00	0,00	0,00	0,00
18	- Sonstige ordentliche Aufwendungen	0,00	300,00	258,14	-41,86	0,00	0,00	41,86	0,00
<b>19</b>	<b>= Anteilige ordentliche Aufwendungen</b>	<b>0,00</b>	<b>17.700,00</b>	<b>37.140,70</b>	<b>19.440,70</b>	<b>0,00</b>	<b>0,00</b>	<b>-19.440,70</b>	<b>0,00</b>
<b>20</b>	<b>= Anteiliges ordentliches Ergebnis</b>	<b>0,00</b>	<b>-9.700,00</b>	<b>-29.809,70</b>	<b>-20.109,70</b>	<b>0,00</b>	<b>0,00</b>	<b>20.109,70</b>	<b>0,00</b>
21	+ Erträge aus internen Leistungen	0,00	0,00	0,00	0,00	0,00	0,00	0,00	0,00
22	- Aufwendungen für interne Leistungen	0,00	18.900,00	12.001,89	-6.898,11	0,00	0,00	6.898,11	0,00
23	- Kalkulatorische Kosten	0,00	700,00	13.637,69	12.937,69	0,00	0,00	-12.937,69	0,00
<b>24</b>	<b>= Kalkulatorisches Ergebnis</b>	<b>0,00</b>	<b>-19.600,00</b>	<b>-25.639,58</b>	<b>-6.039,58</b>	<b>0,00</b>	<b>0,00</b>	<b>6.039,58</b>	<b>0,00</b>
<b>25</b>	<b>= Nettoressourcenbedarf/-überschuss</b>	<b>0,00</b>	<b>-29.300,00</b>	<b>-55.449,28</b>	<b>-26.149,28</b>	<b>0,00</b>	<b>0,00</b>	<b>26.149,28</b>	<b>0,00</b>

**Teilfinanzrechnung mit Planvergleich**

**55.10.0201 Freizeitanlagen**

Nr.	Teilfinanzrechnung Einzahlungs- und Auszahlungsarten	Ergebnis		Fortgeschrieb. Ansatz	Ergebnis 2019 EUR	Vergleich Ergeb./ Ansatz Sp. 3 - 2)	Ergänz. Fest- legungen im HH-Vollzug	Ermächtigungs- übertragung aus 2018 EUR	verfügbare Mittel abzgl. Ergebnis	Ermächtigungs- übertragung ins Folgejahr
		2018 EUR	2019 EUR							
1	+ Summe der Einzahlungen aus laufender Verwaltungstätigkeit	0,00	7.331,00	8.000,00	7.331,00	-669,00	0,00	0,00	669,00	0,00
2	- Summe der Auszahlungen aus laufender Verwaltungstätigkeit	0,00	20.389,02	15.800,00	20.389,02	4.589,02	0,00	0,00	-4.589,02	0,00
<b>3</b>	<b>= Anteiliger Zahlungsmittelüberschuss/Zahlungsmittelbedarf aus laufender Verwaltungstätigkeit</b>	<b>0,00</b>	<b>-13.058,02</b>	<b>-7.800,00</b>	<b>-13.058,02</b>	<b>-5.258,02</b>	<b>0,00</b>	<b>0,00</b>	<b>5.258,02</b>	<b>0,00</b>
4	+ Einzahlungen aus Investitionszuwendungen	0,00	0,00	0,00	0,00	0,00	0,00	0,00	0,00	0,00
5	+ Einzahlungen aus Investitionsbeiträgen und ähnlichen Entgelten für Investitionstätigkeit	0,00	0,00	0,00	0,00	0,00	0,00	0,00	0,00	0,00
6	+ Einzahlungen aus der Veräußerung von Sachvermögen	0,00	0,00	0,00	0,00	0,00	0,00	0,00	0,00	0,00
7	+ Einzahlungen aus der Veräußerung von Finanzvermögen	0,00	0,00	0,00	0,00	0,00	0,00	0,00	0,00	0,00
8	+ Einzahlungen für sonstige Investitionstätigkeit	0,00	0,00	0,00	0,00	0,00	0,00	0,00	0,00	0,00
<b>9</b>	<b>= Summe der Einzahlungen aus Investitionstätigkeit</b>	<b>0,00</b>	<b>0,00</b>	<b>0,00</b>	<b>0,00</b>	<b>0,00</b>	<b>0,00</b>	<b>0,00</b>	<b>0,00</b>	<b>0,00</b>
10	- Auszahlungen für den Erwerb von Grundstücken und Gebäuden	0,00	0,00	0,00	0,00	0,00	0,00	0,00	0,00	0,00
11	- Auszahlungen für Baumaßnahmen	0,00	0,00	0,00	0,00	0,00	0,00	0,00	0,00	0,00
12	- Auszahlungen für den Erwerb von beweglichem Sachvermögen	0,00	0,00	0,00	0,00	0,00	0,00	0,00	0,00	0,00
13	- Auszahlungen für den Erwerb von Finanzvermögen	0,00	0,00	0,00	0,00	0,00	0,00	0,00	0,00	0,00
14	- Auszahlungen für Investitionsförderungsmaßnahmen	0,00	0,00	0,00	0,00	0,00	0,00	0,00	0,00	0,00
15	- Auszahlungen für den Erwerb von immateriellen Vermögensgegenständen	0,00	0,00	0,00	0,00	0,00	0,00	0,00	0,00	0,00
<b>16</b>	<b>= Summe der Auszahlungen aus Investitionstätigkeit</b>	<b>0,00</b>	<b>0,00</b>	<b>0,00</b>	<b>0,00</b>	<b>0,00</b>	<b>0,00</b>	<b>0,00</b>	<b>0,00</b>	<b>0,00</b>
<b>17</b>	<b>= Anteiliger Finanzierungsmittelüberschuss/-bedarf aus Investitionstätigkeit</b>	<b>0,00</b>	<b>0,00</b>	<b>0,00</b>	<b>0,00</b>	<b>0,00</b>	<b>0,00</b>	<b>0,00</b>	<b>0,00</b>	<b>0,00</b>
<b>18</b>	<b>= Anteiliger Finanzierungsmittelüberschuss/-bedarf</b>	<b>0,00</b>	<b>-13.058,02</b>	<b>-7.800,00</b>	<b>-13.058,02</b>	<b>-5.258,02</b>	<b>0,00</b>	<b>0,00</b>	<b>5.258,02</b>	<b>0,00</b>

**Teilergebnisrechnung mit Planvergleich**

**55.40.0000 Naturschutz und Landschaftspflege**

Nr.	Teilergebnisrechnung	Ergebnis							
		2018 EUR	2019 EUR	2019 EUR	Vergleich Ergeb. / Ansatz (Sp. 3 - 2)	Ergänz. Fest- legungen im HH-Vollzug	2018 EUR	verfügbare Mittel abzgl. Ergebnis	Ermäßigungs- übertragung ins Folgejahr
	Ertrags- und Aufwandsarten	1	2	3	4	5	6	7	8
1	Steuern und ähnliche Abgaben	0,00	0,00	0,00	0,00	0,00	0,00	0,00	0,00
2	+ Zuweisungen und Zuwendungen, Umlagen	0,00	0,00	0,00	0,00	0,00	0,00	0,00	0,00
3	+ Aufgelöste Investitionszuwendungen und -beiträge	0,00	0,00	0,00	0,00	0,00	0,00	0,00	0,00
4	+ Sonstige Transfererträge	0,00	0,00	0,00	0,00	0,00	0,00	0,00	0,00
5	+ Entgelte für öffentliche Leistungen oder Einrichtungen	0,00	0,00	0,00	0,00	0,00	0,00	0,00	0,00
6	+ Sonstige privatrechtliche Leistungsentgelte	0,00	0,00	843,60	843,60	0,00	0,00	-843,60	0,00
7	+ Kostenerstattungen und Kostenumlagen	0,00	0,00	0,00	0,00	0,00	0,00	0,00	0,00
8	+ Zinsen und ähnliche Erträge	0,00	0,00	0,00	0,00	0,00	0,00	0,00	0,00
9	+ Aktivierte Eigenleistungen und Bestandsveränderungen	0,00	0,00	0,00	0,00	0,00	0,00	0,00	0,00
10	+ Sonstige ordentliche Erträge	0,00	0,00	0,00	0,00	0,00	0,00	0,00	0,00
<b>11</b>	<b>= Anteilige ordentliche Erträge</b>	<b>0,00</b>	<b>0,00</b>	<b>843,60</b>	<b>843,60</b>	<b>0,00</b>	<b>0,00</b>	<b>-843,60</b>	<b>0,00</b>
12	- Personalaufwendungen	0,00	0,00	0,00	0,00	0,00	0,00	0,00	0,00
13	- Versorgungsaufwendungen	0,00	0,00	0,00	0,00	0,00	0,00	0,00	0,00
14	- Aufwendungen für Sach- und Dienstleistungen	0,00	67.000,00	12.265,01	-54.734,99	0,00	0,00	54.734,99	0,00
15	- Abschreibungen	0,00	0,00	0,00	0,00	0,00	0,00	0,00	0,00
16	- Zinsen und ähnliche Aufwendungen	0,00	0,00	0,00	0,00	0,00	0,00	0,00	0,00
17	- Transferaufwendungen	0,00	0,00	0,00	0,00	0,00	0,00	0,00	0,00
18	- Sonstige ordentliche Aufwendungen	0,00	35.000,00	13.393,15	-21.606,85	0,00	0,00	21.606,85	0,00
<b>19</b>	<b>= Anteilige ordentliche Aufwendungen</b>	<b>0,00</b>	<b>102.000,00</b>	<b>25.658,16</b>	<b>-76.341,84</b>	<b>0,00</b>	<b>0,00</b>	<b>76.341,84</b>	<b>0,00</b>
<b>20</b>	<b>= Anteiliges ordentliches Ergebnis</b>	<b>0,00</b>	<b>-102.000,00</b>	<b>-24.814,56</b>	<b>77.185,44</b>	<b>0,00</b>	<b>0,00</b>	<b>-77.185,44</b>	<b>0,00</b>
21	+ Erträge aus internen Leistungen	0,00	0,00	0,00	0,00	0,00	0,00	0,00	0,00
22	- Aufwendungen für interne Leistungen	0,00	300,00	5.979,13	5.679,13	0,00	0,00	-5.679,13	0,00
23	- Kalkulatorische Kosten	0,00	0,00	0,00	0,00	0,00	0,00	0,00	0,00
<b>24</b>	<b>= Kalkulatorisches Ergebnis</b>	<b>0,00</b>	<b>-300,00</b>	<b>-5.979,13</b>	<b>-5.679,13</b>	<b>0,00</b>	<b>0,00</b>	<b>5.679,13</b>	<b>0,00</b>
<b>25</b>	<b>= Nettoressourcenbedarf/-überschuss</b>	<b>0,00</b>	<b>-102.300,00</b>	<b>-30.793,69</b>	<b>71.506,31</b>	<b>0,00</b>	<b>0,00</b>	<b>-71.506,31</b>	<b>0,00</b>



**Teilfinanzrechnung mit Planvergleich**

**55.40.0000 Naturschutz und Landschaftspflege**

Nr.	Teilfinanzrechnung Einzahlungs- und Auszahlungsarten	Ergebnis				Vergleich Ergeb./ Ansatz Sp. 3 - 2)		Ergänz. Fest- legungen im HH-Vollzug	Ermächtigungs- übertragung aus 2018 EUR	verfügbare Mittel abzgl. Ergebnis	Ermächtigungs- übertragung ins Folgejahr
		2018 EUR	2019 EUR	2019 EUR	2019 EUR	EUR	EUR				
1	+ Summe der Einzahlungen aus laufender Verwaltungstätigkeit	0,00	0,00	455,54	455,54	0,00	0,00	0,00	-455,54	0,00	
2	- Summe der Auszahlungen aus laufender Verwaltungstätigkeit	0,00	102.000,00	22.088,16	-79.911,84	0,00	0,00	0,00	79.911,84	0,00	
<b>3</b>	<b>= Anteiliger Zahlungsmittelüberschuss/Zahlungsmittelbedarf aus laufender Verwaltungstätigkeit</b>	<b>0,00</b>	<b>-102.000,00</b>	<b>-21.632,62</b>	<b>80.367,38</b>	<b>0,00</b>	<b>0,00</b>	<b>0,00</b>	<b>-80.367,38</b>	<b>0,00</b>	
4	+ Einzahlungen aus Investitionszuwendungen	0,00	0,00	0,00	0,00	0,00	0,00	0,00	0,00	0,00	
5	+ Einzahlungen aus Investitionsbeiträgen und ähnlichen Entgelten für Investitionstätigkeit	0,00	0,00	0,00	0,00	0,00	0,00	0,00	0,00	0,00	
6	+ Einzahlungen aus der Veräußerung von Sachvermögen	0,00	0,00	0,00	0,00	0,00	0,00	0,00	0,00	0,00	
7	+ Einzahlungen aus der Veräußerung von Finanzvermögen	0,00	0,00	0,00	0,00	0,00	0,00	0,00	0,00	0,00	
8	+ Einzahlungen für sonstige Investitionstätigkeit	0,00	0,00	0,00	0,00	0,00	0,00	0,00	0,00	0,00	
<b>9</b>	<b>= Summe der Einzahlungen aus Investitionstätigkeit</b>	<b>0,00</b>	<b>0,00</b>	<b>0,00</b>	<b>0,00</b>	<b>0,00</b>	<b>0,00</b>	<b>0,00</b>	<b>0,00</b>	<b>0,00</b>	
10	- Auszahlungen für den Erwerb von Grundstücken und Gebäuden	0,00	0,00	0,00	0,00	0,00	0,00	0,00	0,00	0,00	
11	- Auszahlungen für Baumaßnahmen	0,00	0,00	0,00	0,00	0,00	0,00	0,00	0,00	0,00	
12	- Auszahlungen für den Erwerb von beweglichem Sachvermögen	0,00	0,00	0,00	0,00	0,00	0,00	0,00	0,00	0,00	
13	- Auszahlungen für den Erwerb von Finanzvermögen	0,00	0,00	0,00	0,00	0,00	0,00	0,00	0,00	0,00	
14	- Auszahlungen für Investitionsförderungsmaßnahmen	0,00	0,00	0,00	0,00	0,00	0,00	0,00	0,00	0,00	
15	- Auszahlungen für den Erwerb von immateriellen Vermögensgegenständen	0,00	0,00	0,00	0,00	0,00	0,00	0,00	0,00	0,00	
<b>16</b>	<b>= Summe der Auszahlungen aus Investitionstätigkeit</b>	<b>0,00</b>	<b>0,00</b>	<b>0,00</b>	<b>0,00</b>	<b>0,00</b>	<b>0,00</b>	<b>0,00</b>	<b>0,00</b>	<b>0,00</b>	
<b>17</b>	<b>= Anteiliger Finanzierungs- mittelüberschuss/-bedarf aus Investitionstätigkeit</b>	<b>0,00</b>	<b>0,00</b>	<b>0,00</b>	<b>0,00</b>	<b>0,00</b>	<b>0,00</b>	<b>0,00</b>	<b>0,00</b>	<b>0,00</b>	
<b>18</b>	<b>= Anteiliger Finanzierungs- mittelüberschuss/-bedarf</b>	<b>0,00</b>	<b>-102.000,00</b>	<b>-21.632,62</b>	<b>80.367,38</b>	<b>0,00</b>	<b>0,00</b>	<b>0,00</b>	<b>-80.367,38</b>	<b>0,00</b>	

**Teilergebnisrechnung mit Planvergleich**

**55.51.0001 Kelter Dahnenfeld**

Nr.	Teilergebnisrechnung	Ergebnis		Fortgeschrieb. Ansatz	Ergebnis	Vergleich Ergeb. / Ansatz (Sp. 3 - 2)	Ergänz. Festlegungen im HH-Vollzug	Ermächtigungsübertragung aus	verfügbare Mittel abzgl. Ergebnis	Ermächtigungsübertragung ins Folgejahr
		2018 EUR	2019 EUR							
	Ertrags- und Aufwandsarten	1	2	3	4	5	6	7	8	
1	Steuern und ähnliche Abgaben	0,00	0,00	0,00	0,00	0,00	0,00	0,00	0,00	0,00
2	+ Zuweisungen und Zuwendungen, Umlagen	0,00	0,00	0,00	0,00	0,00	0,00	0,00	0,00	0,00
3	+ Aufgelöste Investitionszuwendungen und -beiträge	0,00	0,00	0,00	0,00	0,00	0,00	0,00	0,00	0,00
4	+ Sonstige Transfererträge	0,00	0,00	0,00	0,00	0,00	0,00	0,00	0,00	0,00
5	+ Entgelte für öffentliche Leistungen oder Einrichtungen	0,00	0,00	0,00	0,00	0,00	0,00	0,00	0,00	0,00
6	+ Sonstige privatrechtliche Leistungsentgelte	0,00	700,00	1.062,29	362,29	0,00	0,00	0,00	-362,29	0,00
7	+ Kostenerstattungen und Kostenumlagen	0,00	0,00	0,00	0,00	0,00	0,00	0,00	0,00	0,00
8	+ Zinsen und ähnliche Erträge	0,00	0,00	0,00	0,00	0,00	0,00	0,00	0,00	0,00
9	+ Aktivierte Eigenleistungen und Bestandsveränderungen	0,00	0,00	0,00	0,00	0,00	0,00	0,00	0,00	0,00
10	+ Sonstige ordentliche Erträge	0,00	0,00	0,00	0,00	0,00	0,00	0,00	0,00	0,00
<b>11</b>	<b>= Anteilige ordentliche Erträge</b>	<b>0,00</b>	<b>700,00</b>	<b>1.062,29</b>	<b>362,29</b>	<b>0,00</b>	<b>0,00</b>	<b>0,00</b>	<b>-362,29</b>	<b>0,00</b>
12	- Personalaufwendungen	0,00	3.000,00	1.536,74	-1.463,26	0,00	0,00	0,00	1.463,26	0,00
13	- Versorgungsaufwendungen	0,00	0,00	0,00	0,00	0,00	0,00	0,00	0,00	0,00
14	- Aufwendungen für Sach- und Dienstleistungen	0,00	5.000,00	2.035,84	-2.964,16	0,00	0,00	0,00	2.964,16	0,00
15	- Abschreibungen	0,00	5.700,00	6.111,11	411,11	0,00	0,00	0,00	-411,11	0,00
16	- Zinsen und ähnliche Aufwendungen	0,00	0,00	0,00	0,00	0,00	0,00	0,00	0,00	0,00
17	- Transferaufwendungen	0,00	0,00	0,00	0,00	0,00	0,00	0,00	0,00	0,00
18	- Sonstige ordentliche Aufwendungen	0,00	0,00	0,00	0,00	0,00	0,00	0,00	0,00	0,00
<b>19</b>	<b>= Anteilige ordentliche Aufwendungen</b>	<b>0,00</b>	<b>13.700,00</b>	<b>9.683,69</b>	<b>-4.016,31</b>	<b>0,00</b>	<b>0,00</b>	<b>0,00</b>	<b>4.016,31</b>	<b>0,00</b>
<b>20</b>	<b>= Anteiliges ordentliches Ergebnis</b>	<b>0,00</b>	<b>-13.000,00</b>	<b>-8.621,40</b>	<b>4.378,60</b>	<b>0,00</b>	<b>0,00</b>	<b>0,00</b>	<b>-4.378,60</b>	<b>0,00</b>
21	+ Erträge aus internen Leistungen	0,00	0,00	0,00	0,00	0,00	0,00	0,00	0,00	0,00
22	- Aufwendungen für interne Leistungen	0,00	1.400,00	5.533,50	4.133,50	0,00	0,00	0,00	-4.133,50	0,00
23	- Kalkulatorische Kosten	0,00	6.900,00	6.858,72	-41,28	0,00	0,00	0,00	41,28	0,00
<b>24</b>	<b>= Kalkulatorisches Ergebnis</b>	<b>0,00</b>	<b>-8.300,00</b>	<b>-12.392,22</b>	<b>-4.092,22</b>	<b>0,00</b>	<b>0,00</b>	<b>0,00</b>	<b>4.092,22</b>	<b>0,00</b>
<b>25</b>	<b>= Nettoressourcenbedarf/-überschuss</b>	<b>0,00</b>	<b>-21.300,00</b>	<b>-21.013,62</b>	<b>286,38</b>	<b>0,00</b>	<b>0,00</b>	<b>0,00</b>	<b>-286,38</b>	<b>0,00</b>

**Teilfinanzrechnung mit Planvergleich**

**55.51.0001 Kelter Dahenfeld**

Nr.	Teilfinanzrechnung Einzahlungs- und Auszahlungsarten	Ergebnis		Fortgeschrieb. Ansatz		Ergebnis		Vergleich Ergeb./ Ansatz Sp. 3 - 2)		Ergänz. Fest- legungen im HH-Vollzug		Ermächtigungs- übertragung aus 2018		verfügbare Mittel abzgl. Ergebnis		Ermächtigungs- übertragung ins Folgejahr	
		2018 EUR	2019 EUR	2019 EUR	2019 EUR	EUR	EUR	EUR	EUR	EUR	EUR	EUR	EUR	EUR	EUR	EUR	EUR
1	+ Summe der Einzahlungen aus laufender Verwaltungstätigkeit	0,00	700,00	1.062,29	362,29	0,00	0,00	0,00	0,00	0,00	0,00	0,00	0,00	-362,29	0,00	0,00	
2	- Summe der Auszahlungen aus laufender Verwaltungstätigkeit	0,00	8.000,00	3.534,78	-4.465,22	0,00	0,00	0,00	0,00	0,00	0,00	0,00	0,00	4.465,22	0,00	0,00	
<b>3</b>	<b>= Anteiliger Zahlungsmittelüberschuss/Zahlungsmittelbedarf aus laufender Verwaltungstätigkeit</b>	<b>0,00</b>	<b>-7.300,00</b>	<b>-2.472,49</b>	<b>4.827,51</b>	<b>0,00</b>	<b>0,00</b>	<b>0,00</b>	<b>0,00</b>	<b>0,00</b>	<b>0,00</b>	<b>0,00</b>	<b>0,00</b>	<b>-4.827,51</b>	<b>0,00</b>	<b>0,00</b>	
4	+ Einzahlungen aus Investitionszuwendungen	0,00	0,00	0,00	0,00	0,00	0,00	0,00	0,00	0,00	0,00	0,00	0,00	0,00	0,00	0,00	
5	+ Einzahlungen aus Investitionsbeiträgen und ähnlichen Entgelten für Investitionstätigkeit	0,00	0,00	0,00	0,00	0,00	0,00	0,00	0,00	0,00	0,00	0,00	0,00	0,00	0,00	0,00	
6	+ Einzahlungen aus der Veräußerung von Sachvermögen	0,00	0,00	0,00	0,00	0,00	0,00	0,00	0,00	0,00	0,00	0,00	0,00	0,00	0,00	0,00	
7	+ Einzahlungen aus der Veräußerung von Finanzvermögen	0,00	0,00	0,00	0,00	0,00	0,00	0,00	0,00	0,00	0,00	0,00	0,00	0,00	0,00	0,00	
8	+ Einzahlungen für sonstige Investitionstätigkeit	0,00	0,00	0,00	0,00	0,00	0,00	0,00	0,00	0,00	0,00	0,00	0,00	0,00	0,00	0,00	
<b>9</b>	<b>= Summe der Einzahlungen aus Investitionstätigkeit</b>	<b>0,00</b>	<b>0,00</b>	<b>0,00</b>	<b>0,00</b>	<b>0,00</b>	<b>0,00</b>	<b>0,00</b>	<b>0,00</b>	<b>0,00</b>	<b>0,00</b>	<b>0,00</b>	<b>0,00</b>	<b>0,00</b>	<b>0,00</b>	<b>0,00</b>	
10	- Auszahlungen für den Erwerb von Grundstücken und Gebäuden	0,00	0,00	0,00	0,00	0,00	0,00	0,00	0,00	0,00	0,00	0,00	0,00	0,00	0,00	0,00	
11	- Auszahlungen für Baumaßnahmen	0,00	0,00	0,00	0,00	0,00	0,00	0,00	0,00	0,00	0,00	0,00	0,00	0,00	0,00	0,00	
12	- Auszahlungen für den Erwerb von beweglichem Sachvermögen	0,00	0,00	0,00	0,00	0,00	0,00	0,00	0,00	0,00	0,00	0,00	0,00	0,00	0,00	0,00	
13	- Auszahlungen für den Erwerb von Finanzvermögen	0,00	0,00	0,00	0,00	0,00	0,00	0,00	0,00	0,00	0,00	0,00	0,00	0,00	0,00	0,00	
14	- Auszahlungen für Investitionsförderungsmaßnahmen	0,00	0,00	0,00	0,00	0,00	0,00	0,00	0,00	0,00	0,00	0,00	0,00	0,00	0,00	0,00	
15	- Auszahlungen für den Erwerb von immateriellen Vermögensgegenständen	0,00	0,00	0,00	0,00	0,00	0,00	0,00	0,00	0,00	0,00	0,00	0,00	0,00	0,00	0,00	
<b>16</b>	<b>= Summe der Auszahlungen aus Investitionstätigkeit</b>	<b>0,00</b>	<b>0,00</b>	<b>0,00</b>	<b>0,00</b>	<b>0,00</b>	<b>0,00</b>	<b>0,00</b>	<b>0,00</b>	<b>0,00</b>	<b>0,00</b>	<b>0,00</b>	<b>0,00</b>	<b>0,00</b>	<b>0,00</b>	<b>0,00</b>	
<b>17</b>	<b>= Anteiliger Finanzierungsmitteleüberschuss/-bedarf aus Investitionstätigkeit</b>	<b>0,00</b>	<b>0,00</b>	<b>0,00</b>	<b>0,00</b>	<b>0,00</b>	<b>0,00</b>	<b>0,00</b>	<b>0,00</b>	<b>0,00</b>	<b>0,00</b>	<b>0,00</b>	<b>0,00</b>	<b>0,00</b>	<b>0,00</b>	<b>0,00</b>	
<b>18</b>	<b>= Anteiliger Finanzierungsmitteleüberschuss/-bedarf</b>	<b>0,00</b>	<b>-7.300,00</b>	<b>-2.472,49</b>	<b>4.827,51</b>	<b>0,00</b>	<b>0,00</b>	<b>0,00</b>	<b>4.827,51</b>	<b>0,00</b>	<b>0,00</b>	<b>0,00</b>	<b>0,00</b>	<b>-4.827,51</b>	<b>0,00</b>	<b>0,00</b>	

**Teilergebnisrechnung mit Planvergleich**

**57.30.1000 Sonstige öffentliche Einrichtungen**

Nr.	Teilergebnisrechnung Ertrags- und Aufwandsarten	Ergebnis		Fortgeschrieb. Ansatz	Ergebnis 2019 EUR	Vergleich Ergeb. / Ansatz (Sp. 3 - 2) EUR	Ergänz. Fest- legungen im HH-Vollzug EUR	Ermächtigungs- übertragung aus 2018 EUR	verfügbare Mittel abzgl. Ergebnis EUR	Ermächtigungs- übertragung ins Folgejahr EUR
		2018 EUR	1							
1	Steuern und ähnliche Abgaben	0,00	1	0,00	0,00	0,00	0,00	0,00	0,00	0,00
2	+ Zuweisungen und Zuwendungen, Umlagen	0,00	2	0,00	0,00	0,00	0,00	0,00	0,00	0,00
3	+ Aufgelöste Investitionszuwendungen und -beiträge	0,00	3	0,00	0,00	0,00	0,00	0,00	0,00	0,00
4	+ Sonstige Transfererträge	0,00	4	0,00	0,00	0,00	0,00	0,00	0,00	0,00
5	+ Entgelte für öffentliche Leistungen oder Einrichtungen	0,00	5	0,00	0,00	0,00	0,00	0,00	0,00	0,00
6	+ Sonstige privatrechtliche Leistungsentgelte	0,00	6	4.000,00	3.826,91	-173,09	0,00	0,00	173,09	0,00
7	+ Kostenerstattungen und Kostenumlagen	0,00	7	0,00	0,00	0,00	0,00	0,00	0,00	0,00
8	+ Zinsen und ähnliche Erträge	0,00	8	0,00	0,00	0,00	0,00	0,00	0,00	0,00
9	+ Aktivierte Eigenleistungen und Bestandsveränderungen	0,00	9	0,00	0,00	0,00	0,00	0,00	0,00	0,00
10	+ Sonstige ordentliche Erträge	0,00	10	0,00	0,00	0,00	0,00	0,00	0,00	0,00
<b>11</b>	<b>= Anteilige ordentliche Erträge</b>	<b>0,00</b>	<b>11</b>	<b>4.000,00</b>	<b>3.826,91</b>	<b>-173,09</b>	<b>0,00</b>	<b>0,00</b>	<b>173,09</b>	<b>0,00</b>
12	- Personalaufwendungen	0,00	12	0,00	0,00	0,00	0,00	0,00	0,00	0,00
13	- Versorgungsaufwendungen	0,00	13	0,00	0,00	0,00	0,00	0,00	0,00	0,00
14	- Aufwendungen für Sach- und Dienstleistungen	0,00	14	1.300,00	120,61	-1.179,39	0,00	0,00	1.179,39	0,00
15	- Abschreibungen	0,00	15	0,00	0,00	0,00	0,00	0,00	0,00	0,00
16	- Zinsen und ähnliche Aufwendungen	0,00	16	0,00	0,00	0,00	0,00	0,00	0,00	0,00
17	- Transferaufwendungen	0,00	17	0,00	0,00	0,00	0,00	0,00	0,00	0,00
18	- Sonstige ordentliche Aufwendungen	0,00	18	0,00	0,00	0,00	0,00	0,00	0,00	0,00
<b>19</b>	<b>= Anteilige ordentliche Aufwendungen</b>	<b>0,00</b>	<b>19</b>	<b>1.300,00</b>	<b>120,61</b>	<b>-1.179,39</b>	<b>0,00</b>	<b>0,00</b>	<b>1.179,39</b>	<b>0,00</b>
<b>20</b>	<b>= Anteiliges ordentliches Ergebnis</b>	<b>0,00</b>	<b>20</b>	<b>2.700,00</b>	<b>3.706,30</b>	<b>1.006,30</b>	<b>0,00</b>	<b>0,00</b>	<b>-1.006,30</b>	<b>0,00</b>
21	+ Erträge aus internen Leistungen	0,00	21	0,00	0,00	0,00	0,00	0,00	0,00	0,00
22	- Aufwendungen für interne Leistungen	0,00	22	0,00	1.694,01	1.694,01	0,00	0,00	-1.694,01	0,00
23	- Kalkulatorische Kosten	0,00	23	0,00	0,00	0,00	0,00	0,00	0,00	0,00
<b>24</b>	<b>= Kalkulatorisches Ergebnis</b>	<b>0,00</b>	<b>24</b>	<b>0,00</b>	<b>-1.694,01</b>	<b>-1.694,01</b>	<b>0,00</b>	<b>0,00</b>	<b>1.694,01</b>	<b>0,00</b>
<b>25</b>	<b>= Nettoressourcenbedarf/-überschuss</b>	<b>0,00</b>	<b>25</b>	<b>2.700,00</b>	<b>2.012,29</b>	<b>-687,71</b>	<b>0,00</b>	<b>0,00</b>	<b>687,71</b>	<b>0,00</b>

**Teilfinanzrechnung mit Planvergleich**

**57.30.1000 Sonstige öffentliche Einrichtungen**

Nr.	Teilfinanzrechnung Einzahlungs- und Auszahlungsarten	Ergebnis				Vergleich Ergeb./ Ansatz Sp. 3 - 2)	Ergänz. Fest- legungen im HH-Vollzug	Ermächtigungs- übertragung aus 2018 EUR	verfügbare Mittel abzgl. Ergebnis	Ermächtigungs- übertragung ins Folgejahr
		2018 EUR	2019 EUR	2019 EUR	EUR					
1	+ Summe der Einzahlungen aus laufender Verwaltungstätigkeit	0,00	4.000,00	3.826,91	-173,09	0,00	0,00	173,09	0,00	
2	- Summe der Auszahlungen aus laufender Verwaltungstätigkeit	0,00	1.300,00	120,61	-1.179,39	0,00	0,00	1.179,39	0,00	
<b>3</b>	<b>= Anteiliger Zahlungsmittelüberschuss/Zahlungsmittelbedarf aus laufender Verwaltungstätigkeit</b>	<b>0,00</b>	<b>2.700,00</b>	<b>3.706,30</b>	<b>1.006,30</b>	<b>0,00</b>	<b>0,00</b>	<b>-1.006,30</b>	<b>0,00</b>	
4	+ Einzahlungen aus Investitionszuwendungen	0,00	0,00	0,00	0,00	0,00	0,00	0,00	0,00	
5	+ Einzahlungen aus Investitionsbeiträgen und ähnlichen Entgelten für Investitionstätigkeit	0,00	0,00	0,00	0,00	0,00	0,00	0,00	0,00	
6	+ Einzahlungen aus der Veräußerung von Sachvermögen	0,00	0,00	0,00	0,00	0,00	0,00	0,00	0,00	
7	+ Einzahlungen aus der Veräußerung von Finanzvermögen	0,00	0,00	0,00	0,00	0,00	0,00	0,00	0,00	
8	+ Einzahlungen für sonstige Investitionstätigkeit	0,00	0,00	0,00	0,00	0,00	0,00	0,00	0,00	
<b>9</b>	<b>= Summe der Einzahlungen aus Investitionstätigkeit</b>	<b>0,00</b>	<b>0,00</b>	<b>0,00</b>	<b>0,00</b>	<b>0,00</b>	<b>0,00</b>	<b>0,00</b>	<b>0,00</b>	
10	- Auszahlungen für den Erwerb von Grundstücken und Gebäuden	0,00	0,00	0,00	0,00	0,00	0,00	0,00	0,00	
11	- Auszahlungen für Baumaßnahmen	0,00	0,00	0,00	0,00	0,00	0,00	0,00	0,00	
12	- Auszahlungen für den Erwerb von beweglichem Sachvermögen	0,00	0,00	0,00	0,00	0,00	0,00	0,00	0,00	
13	- Auszahlungen für den Erwerb von Finanzvermögen	0,00	0,00	0,00	0,00	0,00	0,00	0,00	0,00	
14	- Auszahlungen für Investitionsförderungsmaßnahmen	0,00	0,00	0,00	0,00	0,00	0,00	0,00	0,00	
15	- Auszahlungen für den Erwerb von immateriellen Vermögensgegenständen	0,00	0,00	0,00	0,00	0,00	0,00	0,00	0,00	
<b>16</b>	<b>= Summe der Auszahlungen aus Investitionstätigkeit</b>	<b>0,00</b>	<b>0,00</b>	<b>0,00</b>	<b>0,00</b>	<b>0,00</b>	<b>0,00</b>	<b>0,00</b>	<b>0,00</b>	
<b>17</b>	<b>= Anteiliger Finanzierungsmitteleüberschuss/-bedarf aus Investitionstätigkeit</b>	<b>0,00</b>	<b>0,00</b>	<b>0,00</b>	<b>0,00</b>	<b>0,00</b>	<b>0,00</b>	<b>0,00</b>	<b>0,00</b>	
<b>18</b>	<b>= Anteiliger Finanzierungsmitteleüberschuss/-bedarf</b>	<b>0,00</b>	<b>2.700,00</b>	<b>3.706,30</b>	<b>1.006,30</b>	<b>0,00</b>	<b>0,00</b>	<b>-1.006,30</b>	<b>0,00</b>	



**Teilhaushalt 09: Gebäudemanagement**  
**Verantwortlich: Herr Zimmermann**

<b>Produkt</b>	<b>Bezeichnung</b>
11.24.0001	Gebäudemanagement
11.24.0002	Hausmeisterwesen
11.24.0200	Bewirtschaftung von Wohn- und Geschäftsgebäuden
11.24.0290	Bewirtschaftung von Ladengeschäfte (BgA)
11.24.0291	Bewirtschaftung von Gaststätten (BgA)
54.60.0200	Parkierungseinrichtungen
54.60.0290	Parkierungseinrichtungen (BgA)
54.60.0291	Parkhaus und Strom TG Seestraße (BgA)

**Teilergebnisrechnung mit Planvergleich**

**Teilhaushalt 09 Gebäudemanagement**

Nr.	Teilergebnisrechnung	Teilhaushalt 09 Gebäudemanagement							
		Ergebnis 2018 EUR	Fortgeschrieb. Ansatz 2019 EUR	Ergebnis 2019 EUR	Vergleich Ergeb. / Ansatz (Sp. 3 - 2) EUR	Ergänz. Fest- legungen im HH-Vollzug EUR	Ermächtigungs- übertragung aus 2018 EUR	verfügbare Mittel abzgl. Ergebnis EUR	Ermächtigungs- übertragung ins Folgejahr EUR
	Ertrags- und Aufwandsarten	1	2	3	4	5	6	7	8
1	Steuern und ähnliche Abgaben	0,00	0,00	0,00	0,00	0,00	0,00	0,00	0,00
2	+ Zuweisungen und Zuwendungen, Umlagen	0,00	0,00	0,00	0,00	0,00	0,00	0,00	0,00
3	+ Aufgelöste Investitionszuwendungen und -beiträge	0,00	9.300,00	52.971,06	43.671,06	0,00	0,00	-43.671,06	0,00
4	+ Sonstige Transfererträge	0,00	0,00	0,00	0,00	0,00	0,00	0,00	0,00
5	+ Entgelte für öffentliche Leistungen oder Einrichtungen	0,00	25.000,00	29.607,76	4.607,76	0,00	0,00	-4.607,76	0,00
6	+ Sonstige privatrechtliche Leistungsentgelte	0,00	2.427.000,00	2.542.618,06	115.618,06	0,00	0,00	-115.618,06	0,00
7	+ Kostenerstattungen und Kostenumlagen	0,00	0,00	13.144,13	13.144,13	0,00	0,00	-13.144,13	0,00
8	+ Zinsen und ähnliche Erträge	0,00	0,00	0,00	0,00	0,00	0,00	0,00	0,00
9	+ Aktivierte Eigenleistungen und Bestandsveränderungen	0,00	0,00	0,00	0,00	0,00	0,00	0,00	0,00
10	+ Sonstige ordentliche Erträge	0,00	0,00	4.354,41	4.354,41	0,00	0,00	-4.354,41	0,00
<b>11</b>	<b>= Anteilige ordentliche Erträge</b>	<b>0,00</b>	<b>2.461.300,00</b>	<b>2.642.695,42</b>	<b>181.395,42</b>	<b>0,00</b>	<b>0,00</b>	<b>-181.395,42</b>	<b>0,00</b>
12	- Personalaufwendungen	0,00	1.315.900,00	1.503.180,68	187.280,68	0,00	0,00	-187.280,68	0,00
13	- Versorgungsaufwendungen	0,00	0,00	0,00	0,00	0,00	0,00	0,00	0,00
14	- Aufwendungen für Sach- und Dienstleistungen	0,00	1.735.700,00	1.299.521,56	-436.178,44	75.208,65	0,00	511.387,09	0,00
15	- Abschreibungen	0,00	913.900,00	965.438,14	51.538,14	0,00	0,00	-51.538,14	0,00
16	- Zinsen und ähnliche Aufwendungen	0,00	0,00	0,00	0,00	0,00	0,00	0,00	0,00
17	- Transferaufwendungen	0,00	0,00	0,00	0,00	0,00	0,00	0,00	0,00
18	- Sonstige ordentliche Aufwendungen	0,00	129.700,00	89.412,25	-40.287,75	6.732,26	0,00	47.020,01	0,00
<b>19</b>	<b>= Anteilige ordentliche Aufwendungen</b>	<b>0,00</b>	<b>4.095.200,00</b>	<b>3.857.552,63</b>	<b>-237.647,37</b>	<b>81.940,91</b>	<b>0,00</b>	<b>319.588,28</b>	<b>0,00</b>
<b>20</b>	<b>= Anteiliges ordentliches Ergebnis</b>	<b>0,00</b>	<b>-1.633.900,00</b>	<b>-1.214.857,21</b>	<b>419.042,79</b>	<b>-81.940,91</b>	<b>0,00</b>	<b>-500.983,70</b>	<b>0,00</b>
21	+ Erträge aus internen Leistungen	0,00	53.200,00	1.964,12	-51.235,88	0,00	0,00	51.235,88	0,00
22	- Aufwendungen für interne Leistungen	0,00	469.700,00	86.599,43	-383.100,57	0,00	0,00	383.100,57	0,00
23	- Kalkulatorische Kosten	0,00	1.005.500,00	1.077.059,72	71.559,72	0,00	0,00	-71.559,72	0,00
<b>24</b>	<b>= Kalkulatorisches Ergebnis</b>	<b>0,00</b>	<b>-1.422.000,00</b>	<b>-1.161.695,03</b>	<b>260.304,97</b>	<b>0,00</b>	<b>0,00</b>	<b>-260.304,97</b>	<b>0,00</b>
<b>25</b>	<b>= Nettoressourcenbedarf/-überschuss</b>	<b>0,00</b>	<b>-3.055.900,00</b>	<b>-2.376.552,24</b>	<b>679.347,76</b>	<b>-81.940,91</b>	<b>0,00</b>	<b>-761.288,67</b>	<b>0,00</b>



**Teilfinanzrechnung mit Planvergleich**

**Teilhaushalt 09 Gebäudemanagement**

Nr.	Teilfinanzrechnung Einzahlungs- und Auszahlungsarten	Ergebnis		Fortgeschrieb. Ansatz		Ergebnis		Vergleich Ergeb./ Ansatz Sp. 3 - 2)		Ergänz. Festlegungen im HH-Vollzug		Ermächtigungsübertragung aus 2018		verfügbare Mittel abzgl. Ergebnis		Ermächtigungsübertragung ins Folgejahr	
		2018 EUR	2019 EUR	2019 EUR	2019 EUR	2019 EUR	2019 EUR	2019 EUR	2019 EUR	2019 EUR	2018 EUR	2018 EUR	2018 EUR	2018 EUR	2018 EUR	2018 EUR	2018 EUR
1	+ Summe der Einzahlungen aus laufender Verwaltungstätigkeit	0,00	2.452.000,00	2.612.176,01	160.176,01	0,00	0,00	0,00	0,00	0,00	0,00	0,00	0,00	0,00	0,00	0,00	0,00
2	- Summe der Auszahlungen aus laufender Verwaltungstätigkeit	4.413,11	3.181.300,00	2.786.258,53	-395.041,47	81.940,91	0,00	0,00	0,00	0,00	0,00	0,00	0,00	0,00	0,00	0,00	0,00
3	= Anteiliger Zahlungsmittelüberschuss/Zahlungsmittelbedarf aus laufender Verwaltungstätigkeit	- 4.413,11	-729.300,00	-174.082,52	555.217,48	-81.940,91	0,00	0,00	0,00	0,00	0,00	0,00	0,00	0,00	0,00	0,00	0,00
4	+ Einzahlungen aus Investitionszuwendungen	0,00	0,00	0,00	0,00	0,00	0,00	0,00	0,00	0,00	0,00	0,00	0,00	0,00	0,00	0,00	0,00
5	+ Einzahlungen aus Investitionsbeiträgen und ähnlichen Entgelten für Investitionstätigkeit	0,00	0,00	0,00	0,00	0,00	0,00	0,00	0,00	0,00	0,00	0,00	0,00	0,00	0,00	0,00	0,00
6	+ Einzahlungen aus der Veräußerung von Sachvermögen	0,00	500.000,00	0,00	-500.000,00	0,00	0,00	0,00	0,00	0,00	0,00	0,00	0,00	0,00	0,00	0,00	0,00
7	+ Einzahlungen aus der Veräußerung von Finanzvermögen	0,00	0,00	0,00	0,00	0,00	0,00	0,00	0,00	0,00	0,00	0,00	0,00	0,00	0,00	0,00	0,00
8	+ Einzahlungen für sonstige Investitionstätigkeit	0,00	0,00	0,00	0,00	0,00	0,00	0,00	0,00	0,00	0,00	0,00	0,00	0,00	0,00	0,00	0,00
9	= Summe der Einzahlungen aus Investitionstätigkeit	0,00	500.000,00	0,00	-500.000,00	0,00	0,00	0,00	0,00	0,00	0,00	0,00	0,00	0,00	0,00	0,00	0,00
10	- Auszahlungen für den Erwerb von Grundstücken und Gebäuden	0,00	0,00	6.820,80	6.820,80	87,74	0,00	0,00	0,00	0,00	0,00	0,00	0,00	0,00	0,00	0,00	0,00
11	- Auszahlungen für Baumaßnahmen	0,00	2.110.500,00	20.994,10	-2.089.505,90	-2.056.516,33	0,00	0,00	0,00	0,00	0,00	0,00	0,00	0,00	0,00	0,00	0,00
12	- Auszahlungen für den Erwerb von beweglichem Sachvermögen	0,00	65.800,00	9.818,50	-55.981,50	0,00	0,00	0,00	0,00	0,00	0,00	0,00	0,00	0,00	0,00	0,00	0,00
13	- Auszahlungen für den Erwerb von Finanzvermögen	0,00	0,00	0,00	0,00	0,00	0,00	0,00	0,00	0,00	0,00	0,00	0,00	0,00	0,00	0,00	0,00
14	- Auszahlungen für Investitionsförderungsmaßnahmen	0,00	0,00	0,00	0,00	0,00	0,00	0,00	0,00	0,00	0,00	0,00	0,00	0,00	0,00	0,00	0,00
15	- Auszahlungen für den Erwerb von immateriellen Vermögensgegenständen	0,00	0,00	0,00	0,00	0,00	0,00	0,00	0,00	0,00	0,00	0,00	0,00	0,00	0,00	0,00	0,00
16	= Summe der Auszahlungen aus Investitionstätigkeit	0,00	2.176.300,00	37.633,40	-2.138.666,60	-2.056.428,59	0,00	0,00	0,00	0,00	0,00	0,00	0,00	0,00	0,00	0,00	0,00
17	= Anteiliger Finanzierungsmittelüberschuss/-bedarf aus Investitionstätigkeit	0,00	-1.676.300,00	-37.633,40	1.638.666,60	2.056.428,59	0,00	0,00	0,00	0,00	0,00	0,00	0,00	0,00	0,00	0,00	0,00
18	= Anteiliger Finanzierungsmittelüberschuss/-bedarf	- 4.413,11	-2.405.600,00	-211.715,92	2.193.884,08	1.974.487,68	0,00	0,00	0,00	0,00	0,00	0,00	0,00	0,00	0,00	0,00	0,00

### Teilergebnisrechnung mit Planvergleich

#### 11.24.0200 Bewirtschaftung von Wohn- und Geschäftsgebäuden

Nr.	Teilergebnisrechnung	Ergebnis		Fortgeschrieb. Ansatz		Ergebnis		Vergleich Ergeb. / Ansatz (Sp. 3 - 2)		Ergänz. Festlegungen im HH-Vollzug		Ermächtigungsübertragung aus		verfügbare Mittel abzgl. Ergebnis		Ermächtigungsübertragung ins Folgejahr		
		2018 EUR	2019 EUR	2019 EUR	2019 EUR	2019 EUR	2019 EUR	2019 EUR	EUR	EUR	2018 EUR	2018 EUR	EUR	EUR	EUR	EUR	EUR	EUR
		1	2	3	4	5	6	7	8									
1	Steuern und ähnliche Abgaben	0,00	0,00	0,00	0,00	0,00	0,00	0,00	0,00	0,00	0,00	0,00	0,00	0,00	0,00	0,00	0,00	0,00
2	+ Zuweisungen und Zuwendungen, Umlagen	0,00	0,00	0,00	0,00	0,00	0,00	0,00	0,00	0,00	0,00	0,00	0,00	0,00	0,00	0,00	0,00	0,00
3	+ Aufgelöste Investitionszuwendungen und -beiträge	0,00	9.100,00	9.735,75	635,75	0,00	635,75	0,00	635,75	0,00	0,00	0,00	0,00	0,00	-635,75	0,00	0,00	0,00
4	+ Sonstige Transfererträge	0,00	0,00	0,00	0,00	0,00	0,00	0,00	0,00	0,00	0,00	0,00	0,00	0,00	0,00	0,00	0,00	0,00
5	+ Entgelte für öffentliche Leistungen oder Einrichtungen	0,00	0,00	0,00	0,00	0,00	0,00	0,00	0,00	0,00	0,00	0,00	0,00	0,00	0,00	0,00	0,00	0,00
6	+ Sonstige privatrechtliche Leistungsentgelte	0,00	1.817.500,00	1.863.798,06	46.298,06	0,00	46.298,06	0,00	46.298,06	0,00	0,00	0,00	0,00	0,00	-46.298,06	0,00	0,00	0,00
7	+ Kostenerstattungen und Kostenumlagen	0,00	0,00	0,00	0,00	0,00	0,00	0,00	0,00	0,00	0,00	0,00	0,00	0,00	0,00	0,00	0,00	0,00
8	+ Zinsen und ähnliche Erträge	0,00	0,00	0,00	0,00	0,00	0,00	0,00	0,00	0,00	0,00	0,00	0,00	0,00	0,00	0,00	0,00	0,00
9	+ Aktivierte Eigenleistungen und Bestandsveränderungen	0,00	0,00	0,00	0,00	0,00	0,00	0,00	0,00	0,00	0,00	0,00	0,00	0,00	0,00	0,00	0,00	0,00
10	+ Sonstige ordentliche Erträge	0,00	0,00	4.354,41	4.354,41	0,00	4.354,41	0,00	4.354,41	0,00	0,00	0,00	0,00	0,00	-4.354,41	0,00	0,00	0,00
11	<b>= Anteilige ordentliche Erträge</b>	<b>0,00</b>	<b>1.826.600,00</b>	<b>1.877.888,22</b>	<b>51.288,22</b>	<b>1.877.888,22</b>	<b>51.288,22</b>	<b>0,00</b>	<b>51.288,22</b>	<b>0,00</b>	<b>0,00</b>	<b>0,00</b>	<b>0,00</b>	<b>0,00</b>	<b>-51.288,22</b>	<b>0,00</b>	<b>0,00</b>	<b>0,00</b>
12	- Personalaufwendungen	0,00	112.700,00	130.673,91	17.973,91	0,00	17.973,91	0,00	17.973,91	0,00	0,00	0,00	0,00	0,00	-17.973,91	0,00	0,00	0,00
13	- Versorgungsaufwendungen	0,00	0,00	0,00	0,00	0,00	0,00	0,00	0,00	0,00	0,00	0,00	0,00	0,00	0,00	0,00	0,00	0,00
14	- Aufwendungen für Sach- und Dienstleistungen	0,00	1.202.500,00	894.715,75	-307.784,25	0,00	-307.784,25	75.208,65	-307.784,25	75.208,65	0,00	0,00	0,00	0,00	382.992,90	0,00	0,00	0,00
15	- Abschreibungen	0,00	507.800,00	495.121,78	-12.678,22	0,00	-12.678,22	0,00	-12.678,22	0,00	0,00	0,00	0,00	0,00	12.678,22	0,00	0,00	0,00
16	- Zinsen und ähnliche Aufwendungen	0,00	0,00	0,00	0,00	0,00	0,00	0,00	0,00	0,00	0,00	0,00	0,00	0,00	0,00	0,00	0,00	0,00
17	- Transferaufwendungen	0,00	0,00	0,00	0,00	0,00	0,00	0,00	0,00	0,00	0,00	0,00	0,00	0,00	0,00	0,00	0,00	0,00
18	- Sonstige ordentliche Aufwendungen	0,00	16.500,00	25.980,42	9.480,42	0,00	9.480,42	6.732,26	9.480,42	6.732,26	0,00	0,00	0,00	0,00	-2.748,16	0,00	0,00	0,00
19	<b>= Anteilige ordentliche Aufwendungen</b>	<b>0,00</b>	<b>1.839.500,00</b>	<b>1.546.491,86</b>	<b>-293.008,14</b>	<b>1.546.491,86</b>	<b>-293.008,14</b>	<b>81.940,91</b>	<b>-293.008,14</b>	<b>81.940,91</b>	<b>0,00</b>	<b>0,00</b>	<b>0,00</b>	<b>0,00</b>	<b>374.949,05</b>	<b>0,00</b>	<b>0,00</b>	<b>0,00</b>
20	<b>= Anteiliges ordentliches Ergebnis</b>	<b>0,00</b>	<b>-12.900,00</b>	<b>331.396,36</b>	<b>344.296,36</b>	<b>331.396,36</b>	<b>344.296,36</b>	<b>-81.940,91</b>	<b>344.296,36</b>	<b>-81.940,91</b>	<b>0,00</b>	<b>0,00</b>	<b>0,00</b>	<b>0,00</b>	<b>-426.237,27</b>	<b>0,00</b>	<b>0,00</b>	<b>0,00</b>
21	+ Erträge aus internen Leistungen	0,00	53.200,00	728,71	-52.471,29	0,00	-52.471,29	0,00	-52.471,29	0,00	0,00	0,00	0,00	0,00	52.471,29	0,00	0,00	0,00
22	- Aufwendungen für interne Leistungen	0,00	253.600,00	23.965,31	-229.634,69	0,00	-229.634,69	0,00	-229.634,69	0,00	0,00	0,00	0,00	0,00	229.634,69	0,00	0,00	0,00
23	- Kalkulatorische Kosten	0,00	630.300,00	636.386,10	6.086,10	0,00	6.086,10	0,00	6.086,10	0,00	0,00	0,00	0,00	0,00	-6.086,10	0,00	0,00	0,00
24	<b>= Kalkulatorisches Ergebnis</b>	<b>0,00</b>	<b>-830.700,00</b>	<b>-659.622,70</b>	<b>171.077,30</b>	<b>-659.622,70</b>	<b>171.077,30</b>	<b>0,00</b>	<b>171.077,30</b>	<b>0,00</b>	<b>0,00</b>	<b>0,00</b>	<b>0,00</b>	<b>0,00</b>	<b>-171.077,30</b>	<b>0,00</b>	<b>0,00</b>	<b>0,00</b>
25	<b>= Nettoressourcenbedarf/-überschuss</b>	<b>0,00</b>	<b>-843.600,00</b>	<b>-328.226,34</b>	<b>515.373,66</b>	<b>-328.226,34</b>	<b>515.373,66</b>	<b>-81.940,91</b>	<b>515.373,66</b>	<b>-81.940,91</b>	<b>0,00</b>	<b>0,00</b>	<b>0,00</b>	<b>0,00</b>	<b>-597.314,57</b>	<b>0,00</b>	<b>0,00</b>	<b>0,00</b>

**Teilfinanzrechnung mit Planvergleich**

**11.24.0200 Bewirtschaftung von Wohn- und Geschäftsgebäuden**

Nr.	Teilfinanzrechnung Einzahlungs- und Auszahlungsarten	Ergebnis		Fortgeschrieb. Ansatz		Ergebnis		Vergleich Ergeb./ Ansatz Sp. 3 - 2)		Ergänz. Fest- legungen im HH-Vollzug		Ermächtigungs- übertragung aus 2018		verfügbare Mittel abzgl. Ergebnis		Ermächtigungs- übertragung ins Folgejahr	
		2018 EUR	2019 EUR	2019 EUR	2019 EUR	2019 EUR	2019 EUR	2019 EUR	2019 EUR	2019 EUR	2019 EUR	2018 EUR	2018 EUR	2018 EUR	2018 EUR	2018 EUR	2018 EUR
1	+ Summe der Einzahlungen aus laufender Verwaltungstätigkeit	0,00	1.817.500,00	1.858.498,76	40.998,76	0,00	0,00	0,00	0,00	0,00	0,00	0,00	0,00	0,00	0,00	0,00	0,00
2	- Summe der Auszahlungen aus laufender Verwaltungstätigkeit	0,00	1.331.700,00	1.015.174,73	-316.525,27	81.940,91	0,00	0,00	0,00	0,00	0,00	0,00	0,00	398.466,18	0,00	0,00	0,00
3	= Anteiliger Zahlungsmittelüberschuss/Zahlungsmittelbedarf aus laufender Verwaltungstätigkeit	0,00	485.800,00	843.324,03	357.524,03	-81.940,91	0,00	0,00	0,00	0,00	0,00	0,00	0,00	-439.464,94	0,00	0,00	0,00
4	+ Einzahlungen aus Investitionszuwendungen	0,00	0,00	0,00	0,00	0,00	0,00	0,00	0,00	0,00	0,00	0,00	0,00	0,00	0,00	0,00	0,00
5	+ Einzahlungen aus Investitionsbeiträgen und ähnlichen Entgelten für Investitionstätigkeit	0,00	0,00	0,00	0,00	0,00	0,00	0,00	0,00	0,00	0,00	0,00	0,00	0,00	0,00	0,00	0,00
6	+ Einzahlungen aus der Veräußerung von Sachvermögen	0,00	500.000,00	0,00	-500.000,00	0,00	0,00	0,00	0,00	0,00	0,00	0,00	0,00	500.000,00	0,00	0,00	0,00
7	+ Einzahlungen aus der Veräußerung von Finanzvermögen	0,00	0,00	0,00	0,00	0,00	0,00	0,00	0,00	0,00	0,00	0,00	0,00	0,00	0,00	0,00	0,00
8	+ Einzahlungen für sonstige Investitionstätigkeit	0,00	0,00	0,00	0,00	0,00	0,00	0,00	0,00	0,00	0,00	0,00	0,00	0,00	0,00	0,00	0,00
9	= Summe der Einzahlungen aus Investitionstätigkeit	0,00	500.000,00	0,00	-500.000,00	0,00	0,00	0,00	0,00	0,00	0,00	0,00	0,00	500.000,00	0,00	0,00	0,00
10	- Auszahlungen für den Erwerb von Grundstücken und Gebäuden	0,00	0,00	6.820,80	6.820,80	87,74	0,00	0,00	0,00	0,00	0,00	0,00	0,00	-6.733,06	0,00	0,00	0,00
11	- Auszahlungen für Baumaßnahmen	0,00	660.500,00	3.983,67	-656.516,33	-656.516,33	0,00	0,00	0,00	0,00	0,00	0,00	0,00	0,00	0,00	0,00	0,00
12	- Auszahlungen für den Erwerb von beweglichem Sachvermögen	0,00	800,00	0,00	-800,00	0,00	0,00	0,00	0,00	0,00	0,00	0,00	0,00	800,00	0,00	0,00	0,00
13	- Auszahlungen für den Erwerb von Finanzvermögen	0,00	0,00	0,00	0,00	0,00	0,00	0,00	0,00	0,00	0,00	0,00	0,00	0,00	0,00	0,00	0,00
14	- Auszahlungen für Investitionsförderungsmaßnahmen	0,00	0,00	0,00	0,00	0,00	0,00	0,00	0,00	0,00	0,00	0,00	0,00	0,00	0,00	0,00	0,00
15	- Auszahlungen für den Erwerb von immateriellen Vermögensgegenständen	0,00	0,00	0,00	0,00	0,00	0,00	0,00	0,00	0,00	0,00	0,00	0,00	0,00	0,00	0,00	0,00
16	= Summe der Auszahlungen aus Investitionstätigkeit	0,00	661.300,00	10.804,47	-650.495,53	-656.428,59	0,00	0,00	0,00	0,00	0,00	0,00	0,00	-5.933,06	0,00	0,00	0,00
17	= Anteiliger Finanzierungsmittelüberschuss/-bedarf aus Investitionstätigkeit	0,00	-161.300,00	-10.804,47	150.495,53	656.428,59	0,00	0,00	0,00	0,00	0,00	0,00	0,00	505.933,06	0,00	0,00	0,00
18	= Anteiliger Finanzierungsmittelüberschuss/-bedarf	0,00	324.500,00	832.519,56	508.019,56	574.487,68	0,00	0,00	0,00	0,00	0,00	0,00	0,00	66.468,12	0,00	0,00	0,00

### Finanzrechnung der Investitionsmaßnahmen

Nr.	Teilinvestitionsrechnung Einzahlungs- und Auszahlungsarten	Ergebnis		Fortgeschrieb. Ansatz	Ergebnis 2019 EUR	Vergleich Ergeb./ Ansatz (Sp. 3 - 2) EUR	Ergänz. Fest- legungen im HH-Vollzug EUR	Ermächtigungs- übertragung aus 2018 EUR	verfügbare Mittel abzgl. Ergebnis EUR	Ermächtigungs- übertragung ins Folgejahr EUR
		2018 EUR	1							
<b>Produkt: Maßnahme: 11.24.0200-Bewirtschaftung von Wohn- und Geschäftsgebäuden 001-Wohn- und Geschäftsgebäude allgemein</b>										
1	+ Einzahlungen aus Investitionszuwendungen	0,00	0,00	0,00	0,00	0,00	0,00	0,00	0,00	0,00
2	+ Einzahlungen aus Investitionsbeiträgen und ähnlichen Entgelten für Investitionstätigkeit	0,00	0,00	0,00	0,00	0,00	0,00	0,00	0,00	0,00
3	+ Einzahlungen aus der Veräußerung von Sachvermögen	0,00	500.000,00	0,00	0,00	-500.000,00	0,00	0,00	500.000,00	0,00
4	+ Einzahlungen aus der Veräußerung von Finanzvermögen	0,00	0,00	0,00	0,00	0,00	0,00	0,00	0,00	0,00
5	+ Einzahlungen für sonstige Investitionstätigkeit	0,00	0,00	0,00	0,00	0,00	0,00	0,00	0,00	0,00
<b>6</b>	<b>= Summe der Einzahlungen aus Investitionstätigkeit</b>	<b>0,00</b>	<b>500.000,00</b>	<b>0,00</b>	<b>0,00</b>	<b>-500.000,00</b>	<b>0,00</b>	<b>0,00</b>	<b>500.000,00</b>	<b>0,00</b>
7	- Auszahlungen für den Erwerb von Grundstücken und Gebäuden	0,00	0,00	6.820,80	6.820,80	6.820,80	87,74	0,00	-6.733,06	0,00
8	- Auszahlungen für Baumaßnahmen	0,00	660.500,00	3.983,67	3.983,67	-656.516,33	-656.516,33	0,00	0,00	0,00
9	- Auszahlungen für den Erwerb von beweglichem Sachvermögen	0,00	800,00	0,00	0,00	-800,00	0,00	0,00	800,00	0,00
10	- Auszahlungen für den Erwerb von Finanzvermögen	0,00	0,00	0,00	0,00	0,00	0,00	0,00	0,00	0,00
11	- Auszahlungen für Investitionsförderungsmaßnahmen	0,00	0,00	0,00	0,00	0,00	0,00	0,00	0,00	0,00
12	- Auszahlungen für den Erwerb von immateriellen Vermögensgegenständen	0,00	0,00	0,00	0,00	0,00	0,00	0,00	0,00	0,00
<b>13</b>	<b>= Summe der Auszahlungen aus Investitionstätigkeit</b>	<b>0,00</b>	<b>661.300,00</b>	<b>10.804,47</b>	<b>10.804,47</b>	<b>-650.495,53</b>	<b>-656.428,59</b>	<b>0,00</b>	<b>-5.933,06</b>	<b>0,00</b>
<b>14</b>	<b>= Saldo aus Investitionstätigkeit</b>	<b>0,00</b>	<b>-161.300,00</b>	<b>-10.804,47</b>	<b>-10.804,47</b>	<b>150.495,53</b>	<b>656.428,59</b>	<b>0,00</b>	<b>505.933,06</b>	<b>0,00</b>
15	- Aktivierte Eigenleistungen	0,00	0,00	0,00	0,00	0,00	0,00	0,00	0,00	0,00
<b>16</b>	<b>= Gesamtkosten der Maßnahme</b>	<b>0,00</b>	<b>-161.300,00</b>	<b>-10.804,47</b>	<b>-10.804,47</b>	<b>150.495,53</b>	<b>656.428,59</b>	<b>0,00</b>	<b>505.933,06</b>	<b>0,00</b>

**Finanzrechnung der Investitionsmaßnahmen**

Nr.	Teilinvestitionsrechnung	Ergebnis 2018 EUR	Fortgeschrieb. Ansatz 2019 EUR	Ergebnis 2019 EUR	Vergleich Ergeb./ Ansatz (Sp. 3 - 2) EUR	Ergänz. Fest- legungen im HH-Vollzug EUR	Ermächtigungs- übertragung aus 2018 EUR	verfügbare Mittel abzgl. Ergebnis EUR	Ermächtigungs- übertragung ins Folgejahr EUR
		1	2	3	4	5	6	7	8
<b>Produkt: 11.24.0200-Bewirtschaftung von Wohn- und Geschäftsgebäuden</b>									
<b>Maßnahme: 007-Wohnheim am Wildacker allgemein</b>									
1	+ Einzahlungen aus Investitionszuwendungen	0,00	0,00	0,00	0,00	0,00	0,00	0,00	0,00
2	+ Einzahlungen aus Investitionsbeiträgen und ähnlichen Entgelten für Investitionstätigkeit	0,00	0,00	0,00	0,00	0,00	0,00	0,00	0,00
3	+ Einzahlungen aus der Veräußerung von Sachvermögen	0,00	0,00	0,00	0,00	0,00	0,00	0,00	0,00
4	+ Einzahlungen aus der Veräußerung von Finanzvermögen	0,00	0,00	0,00	0,00	0,00	0,00	0,00	0,00
5	+ Einzahlungen für sonstige Investitionstätigkeit	0,00	0,00	0,00	0,00	0,00	0,00	0,00	0,00
<b>6</b>	<b>= Summe der Einzahlungen aus Investitionstätigkeit</b>	<b>0,00</b>	<b>0,00</b>	<b>0,00</b>	<b>0,00</b>	<b>0,00</b>	<b>0,00</b>	<b>0,00</b>	<b>0,00</b>
7	- Auszahlungen für den Erwerb von Grundstücken und Gebäuden	0,00	0,00	0,00	0,00	0,00	0,00	0,00	0,00
8	- Auszahlungen für Baumaßnahmen	0,00	0,00	0,00	0,00	0,00	0,00	0,00	0,00
9	- Auszahlungen für den Erwerb von beweglichem Sachvermögen	0,00	0,00	0,00	0,00	0,00	0,00	0,00	0,00
10	- Auszahlungen für den Erwerb von Finanzvermögen	0,00	0,00	0,00	0,00	0,00	0,00	0,00	0,00
11	- Auszahlungen für Investitionsförderungsmaßnahmen	0,00	0,00	0,00	0,00	0,00	0,00	0,00	0,00
12	- Auszahlungen für den Erwerb von immateriellen Vermögensgegenständen	0,00	0,00	0,00	0,00	0,00	0,00	0,00	0,00
<b>13</b>	<b>= Summe der Auszahlungen aus Investitionstätigkeit</b>	<b>0,00</b>	<b>0,00</b>	<b>0,00</b>	<b>0,00</b>	<b>0,00</b>	<b>0,00</b>	<b>0,00</b>	<b>0,00</b>
<b>14</b>	<b>= Saldo aus Investitionstätigkeit</b>	<b>0,00</b>	<b>0,00</b>	<b>0,00</b>	<b>0,00</b>	<b>0,00</b>	<b>0,00</b>	<b>0,00</b>	<b>0,00</b>
15	- Aktivierte Eigenleistungen	0,00	0,00	0,00	0,00	0,00	0,00	0,00	0,00
<b>16</b>	<b>= Gesamtkosten der Maßnahme</b>	<b>0,00</b>	<b>0,00</b>	<b>0,00</b>	<b>0,00</b>	<b>0,00</b>	<b>0,00</b>	<b>0,00</b>	<b>0,00</b>

**Finanzrechnung der Investitionsmaßnahmen**

Nr.	Teilinvestitionsrechnung	Ergebnis 2018 EUR	Fortgeschrieb. Ansatz 2019 EUR	Ergebnis 2019 EUR	Vergleich Ergeb./ Ansatz (Sp. 3 - 2) EUR	Ergänz. Fest- legungen im HH-Vollzug EUR	Ermächtigungs- übertragung aus 2018 EUR	verfügbare Mittel abzgl. Ergebnis EUR	Ermächtigungs- übertragung ins Folgejahr EUR
		1	2	3	4	5	6	7	8
<b>Produkt: 11.24.0200-Bewirtschaftung von Wohn- und Geschäftsgebäuden</b>									
<b>Maßnahme: 008-Haus der Vereine allgemein</b>									
1	+ Einzahlungen aus Investitionszuwendungen	0,00	0,00	0,00	0,00	0,00	0,00	0,00	0,00
2	+ Einzahlungen aus Investitionsbeiträgen und ähnlichen Entgelten für Investitionstätigkeit	0,00	0,00	0,00	0,00	0,00	0,00	0,00	0,00
3	+ Einzahlungen aus der Veräußerung von Sachvermögen	0,00	0,00	0,00	0,00	0,00	0,00	0,00	0,00
4	+ Einzahlungen aus der Veräußerung von Finanzvermögen	0,00	0,00	0,00	0,00	0,00	0,00	0,00	0,00
5	+ Einzahlungen für sonstige Investitionstätigkeit	0,00	0,00	0,00	0,00	0,00	0,00	0,00	0,00
<b>6</b>	<b>= Summe der Einzahlungen aus Investitionstätigkeit</b>	<b>0,00</b>	<b>0,00</b>	<b>0,00</b>	<b>0,00</b>	<b>0,00</b>	<b>0,00</b>	<b>0,00</b>	<b>0,00</b>
7	- Auszahlungen für den Erwerb von Grundstücken und Gebäuden	0,00	0,00	0,00	0,00	0,00	0,00	0,00	0,00
8	- Auszahlungen für Baumaßnahmen	0,00	0,00	0,00	0,00	0,00	0,00	0,00	0,00
9	- Auszahlungen für den Erwerb von beweglichem Sachvermögen	0,00	0,00	0,00	0,00	0,00	0,00	0,00	0,00
10	- Auszahlungen für den Erwerb von Finanzvermögen	0,00	0,00	0,00	0,00	0,00	0,00	0,00	0,00
11	- Auszahlungen für Investitionsförderungsmaßnahmen	0,00	0,00	0,00	0,00	0,00	0,00	0,00	0,00
12	- Auszahlungen für den Erwerb von immateriellen Vermögensgegenständen	0,00	0,00	0,00	0,00	0,00	0,00	0,00	0,00
<b>13</b>	<b>= Summe der Auszahlungen aus Investitionstätigkeit</b>	<b>0,00</b>	<b>0,00</b>	<b>0,00</b>	<b>0,00</b>	<b>0,00</b>	<b>0,00</b>	<b>0,00</b>	<b>0,00</b>
<b>14</b>	<b>= Saldo aus Investitionstätigkeit</b>	<b>0,00</b>	<b>0,00</b>	<b>0,00</b>	<b>0,00</b>	<b>0,00</b>	<b>0,00</b>	<b>0,00</b>	<b>0,00</b>
15	- Aktivierte Eigenleistungen	0,00	0,00	0,00	0,00	0,00	0,00	0,00	0,00
<b>16</b>	<b>= Gesamtkosten der Maßnahme</b>	<b>0,00</b>	<b>0,00</b>	<b>0,00</b>	<b>0,00</b>	<b>0,00</b>	<b>0,00</b>	<b>0,00</b>	<b>0,00</b>

**Finanzrechnung der Investitionsmaßnahmen**

Nr.	Teilinvestitionsrechnung	Ergebnis 2018 EUR	Fortgeschrieb. Ansatz 2019 EUR	Ergebnis 2019 EUR	Vergleich Ergeb./ Ansatz (Sp. 3 - 2) EUR	Ergänz. Fest- legungen im HH-Vollzug EUR	Ermächtigungs- übertragung aus 2018 EUR	verfügbare Mittel abzgl. Ergebnis EUR	Ermächtigungs- übertragung ins Folgejahr EUR
		1	2	3	4	5	6	7	8
<b>Produkt: 11.24.0200-Bewirtschaftung von Wohn- und Geschäftsgebäuden</b>									
<b>Maßnahme: 011-Gaststätte und Hotel Lamm</b>									
1	+ Einzahlungen aus Investitionszuwendungen	0,00	0,00	0,00	0,00	0,00	0,00	0,00	0,00
2	+ Einzahlungen aus Investitionsbeiträgen und ähnlichen Entgelten für Investitionstätigkeit	0,00	0,00	0,00	0,00	0,00	0,00	0,00	0,00
3	+ Einzahlungen aus der Veräußerung von Sachvermögen	0,00	0,00	0,00	0,00	0,00	0,00	0,00	0,00
4	+ Einzahlungen aus der Veräußerung von Finanzvermögen	0,00	0,00	0,00	0,00	0,00	0,00	0,00	0,00
5	+ Einzahlungen für sonstige Investitionstätigkeit	0,00	0,00	0,00	0,00	0,00	0,00	0,00	0,00
<b>6</b>	<b>= Summe der Einzahlungen aus Investitionstätigkeit</b>	<b>0,00</b>	<b>0,00</b>	<b>0,00</b>	<b>0,00</b>	<b>0,00</b>	<b>0,00</b>	<b>0,00</b>	<b>0,00</b>
7	- Auszahlungen für den Erwerb von Grundstücken und Gebäuden	0,00	0,00	0,00	0,00	0,00	0,00	0,00	0,00
8	- Auszahlungen für Baumaßnahmen	0,00	0,00	0,00	0,00	0,00	0,00	0,00	0,00
9	- Auszahlungen für den Erwerb von beweglichem Sachvermögen	0,00	0,00	0,00	0,00	0,00	0,00	0,00	0,00
10	- Auszahlungen für den Erwerb von Finanzvermögen	0,00	0,00	0,00	0,00	0,00	0,00	0,00	0,00
11	- Auszahlungen für Investitionsförderungsmaßnahmen	0,00	0,00	0,00	0,00	0,00	0,00	0,00	0,00
12	- Auszahlungen für den Erwerb von immateriellen Vermögensgegenständen	0,00	0,00	0,00	0,00	0,00	0,00	0,00	0,00
<b>13</b>	<b>= Summe der Auszahlungen aus Investitionstätigkeit</b>	<b>0,00</b>	<b>0,00</b>	<b>0,00</b>	<b>0,00</b>	<b>0,00</b>	<b>0,00</b>	<b>0,00</b>	<b>0,00</b>
<b>14</b>	<b>= Saldo aus Investitionstätigkeit</b>	<b>0,00</b>	<b>0,00</b>	<b>0,00</b>	<b>0,00</b>	<b>0,00</b>	<b>0,00</b>	<b>0,00</b>	<b>0,00</b>
15	- Aktivierte Eigenleistungen	0,00	0,00	0,00	0,00	0,00	0,00	0,00	0,00
<b>16</b>	<b>= Gesamtkosten der Maßnahme</b>	<b>0,00</b>	<b>0,00</b>	<b>0,00</b>	<b>0,00</b>	<b>0,00</b>	<b>0,00</b>	<b>0,00</b>	<b>0,00</b>

**Teilergebnisrechnung mit Planvergleich**

**11.24.0290 Bewirtschaftung von Ladengeschäften (BgA)**

Nr.	Teilergebnisrechnung	Ergebnis		Fortgeschrieb. Ansatz	Ergebnis	Vergleich Ergeb. / Ansatz (Sp. 3 - 2)	Ergänz. Festlegungen im HH-Vollzug	Ermächtigungsübertragung aus	verfügbare Mittel abzgl. Ergebnis	Ermächtigungsübertragung ins Folgejahr
		2018 EUR	2019 EUR							
	Ertrags- und Aufwandsarten	1	2	3	4	5	6	7	8	
1	Steuern und ähnliche Abgaben	0,00	0,00	0,00	0,00	0,00	0,00	0,00	0,00	0,00
2	+ Zuweisungen und Zuwendungen, Umlagen	0,00	0,00	0,00	0,00	0,00	0,00	0,00	0,00	0,00
3	+ Aufgelöste Investitionszuwendungen und -beiträge	0,00	0,00	0,00	0,00	0,00	0,00	0,00	0,00	0,00
4	+ Sonstige Transfererträge	0,00	0,00	0,00	0,00	0,00	0,00	0,00	0,00	0,00
5	+ Entgelte für öffentliche Leistungen oder Einrichtungen	0,00	0,00	0,00	0,00	0,00	0,00	0,00	0,00	0,00
6	+ Sonstige privatrechtliche Leistungsentgelte	0,00	130.500,00	127.604,56	-2.895,44	0,00	0,00	2.895,44	0,00	0,00
7	+ Kostenerstattungen und Kostenumlagen	0,00	0,00	0,00	0,00	0,00	0,00	0,00	0,00	0,00
8	+ Zinsen und ähnliche Erträge	0,00	0,00	0,00	0,00	0,00	0,00	0,00	0,00	0,00
9	+ Aktivierte Eigenleistungen und Bestandsveränderungen	0,00	0,00	0,00	0,00	0,00	0,00	0,00	0,00	0,00
10	+ Sonstige ordentliche Erträge	0,00	0,00	0,00	0,00	0,00	0,00	0,00	0,00	0,00
<b>11</b>	<b>= Anteilige ordentliche Erträge</b>	<b>0,00</b>	<b>130.500,00</b>	<b>127.604,56</b>	<b>-2.895,44</b>	<b>0,00</b>	<b>0,00</b>	<b>2.895,44</b>	<b>0,00</b>	<b>0,00</b>
12	- Personalaufwendungen	0,00	0,00	0,00	0,00	0,00	0,00	0,00	0,00	0,00
13	- Versorgungsaufwendungen	0,00	0,00	0,00	0,00	0,00	0,00	0,00	0,00	0,00
14	- Aufwendungen für Sach- und Dienstleistungen	0,00	14.700,00	14.074,41	-625,59	0,00	0,00	625,59	0,00	0,00
15	- Abschreibungen	0,00	17.000,00	17.058,69	58,69	0,00	0,00	-58,69	0,00	0,00
16	- Zinsen und ähnliche Aufwendungen	0,00	0,00	0,00	0,00	0,00	0,00	0,00	0,00	0,00
17	- Transferaufwendungen	0,00	0,00	0,00	0,00	0,00	0,00	0,00	0,00	0,00
18	- Sonstige ordentliche Aufwendungen	0,00	500,00	0,00	-500,00	0,00	0,00	500,00	0,00	0,00
<b>19</b>	<b>= Anteilige ordentliche Aufwendungen</b>	<b>0,00</b>	<b>32.200,00</b>	<b>31.133,10</b>	<b>-1.066,90</b>	<b>0,00</b>	<b>0,00</b>	<b>1.066,90</b>	<b>0,00</b>	<b>0,00</b>
<b>20</b>	<b>= Anteiliges ordentliches Ergebnis</b>	<b>0,00</b>	<b>98.300,00</b>	<b>96.471,46</b>	<b>-1.828,54</b>	<b>0,00</b>	<b>0,00</b>	<b>1.828,54</b>	<b>0,00</b>	<b>0,00</b>
21	+ Erträge aus internen Leistungen	0,00	0,00	0,00	0,00	0,00	0,00	0,00	0,00	0,00
22	- Aufwendungen für interne Leistungen	0,00	0,00	0,00	0,00	0,00	0,00	0,00	0,00	0,00
23	- Kalkulatorische Kosten	0,00	14.600,00	14.615,87	15,87	0,00	0,00	-15,87	0,00	0,00
<b>24</b>	<b>= Kalkulatorisches Ergebnis</b>	<b>0,00</b>	<b>-14.600,00</b>	<b>-14.615,87</b>	<b>-15,87</b>	<b>0,00</b>	<b>0,00</b>	<b>15,87</b>	<b>0,00</b>	<b>0,00</b>
<b>25</b>	<b>= Nettoressourcenbedarf/-überschuss</b>	<b>0,00</b>	<b>83.700,00</b>	<b>81.855,59</b>	<b>-1.844,41</b>	<b>0,00</b>	<b>0,00</b>	<b>1.844,41</b>	<b>0,00</b>	<b>0,00</b>



**Teilfinanzrechnung mit Planvergleich**

**11.24.0290 Bewirtschaftung von Ladengeschäften (BgA)**

Nr.	Teilfinanzrechnung Einzahlungs- und Auszahlungsarten	Ergebnis		Fortgeschrieb. Ansatz		Ergebnis		Vergleich Ergeb./ Ansatz Sp. 3 - 2)		Ergänz. Fest- legungen im HH-Vollzug		Ermächtigungs- übertragung aus 2018		verfügbare Mittel abzgl. Ergebnis		Ermächtigungs- übertragung ins Folgejahr	
		2018 EUR	2019 EUR	2019 EUR	2019 EUR	EUR	EUR	EUR	EUR	EUR	EUR	EUR	EUR	EUR	EUR	EUR	EUR
1	+ Summe der Einzahlungen aus laufender Verwaltungstätigkeit	0,00	130.500,00	128.448,38	-2.051,62	0,00	0,00	0,00	0,00	0,00	0,00	0,00	2.051,62	0,00	0,00	0,00	
2	- Summe der Auszahlungen aus laufender Verwaltungstätigkeit	0,00	15.200,00	14.074,41	-1.125,59	0,00	0,00	0,00	0,00	0,00	0,00	0,00	1.125,59	0,00	0,00	0,00	
<b>3</b>	<b>= Anteiliger Zahlungsmittelüberschuss/Zahlungsmittelbedarf aus laufender Verwaltungstätigkeit</b>	<b>0,00</b>	<b>115.300,00</b>	<b>114.373,97</b>	<b>-926,03</b>	<b>0,00</b>	<b>0,00</b>	<b>0,00</b>	<b>0,00</b>	<b>0,00</b>	<b>0,00</b>	<b>0,00</b>	<b>926,03</b>	<b>0,00</b>	<b>0,00</b>	<b>0,00</b>	
4	+ Einzahlungen aus Investitionszuwendungen	0,00	0,00	0,00	0,00	0,00	0,00	0,00	0,00	0,00	0,00	0,00	0,00	0,00	0,00	0,00	
5	+ Einzahlungen aus Investitionsbeiträgen und ähnlichen Entgelten für Investitionstätigkeit	0,00	0,00	0,00	0,00	0,00	0,00	0,00	0,00	0,00	0,00	0,00	0,00	0,00	0,00	0,00	
6	+ Einzahlungen aus der Veräußerung von Sachvermögen	0,00	0,00	0,00	0,00	0,00	0,00	0,00	0,00	0,00	0,00	0,00	0,00	0,00	0,00	0,00	
7	+ Einzahlungen aus der Veräußerung von Finanzvermögen	0,00	0,00	0,00	0,00	0,00	0,00	0,00	0,00	0,00	0,00	0,00	0,00	0,00	0,00	0,00	
8	+ Einzahlungen für sonstige Investitionstätigkeit	0,00	0,00	0,00	0,00	0,00	0,00	0,00	0,00	0,00	0,00	0,00	0,00	0,00	0,00	0,00	
<b>9</b>	<b>= Summe der Einzahlungen aus Investitionstätigkeit</b>	<b>0,00</b>	<b>0,00</b>	<b>0,00</b>	<b>0,00</b>	<b>0,00</b>	<b>0,00</b>	<b>0,00</b>	<b>0,00</b>	<b>0,00</b>	<b>0,00</b>	<b>0,00</b>	<b>0,00</b>	<b>0,00</b>	<b>0,00</b>	<b>0,00</b>	
10	- Auszahlungen für den Erwerb von Grundstücken und Gebäuden	0,00	0,00	0,00	0,00	0,00	0,00	0,00	0,00	0,00	0,00	0,00	0,00	0,00	0,00	0,00	
11	- Auszahlungen für Baumaßnahmen	0,00	0,00	0,00	0,00	0,00	0,00	0,00	0,00	0,00	0,00	0,00	0,00	0,00	0,00	0,00	
12	- Auszahlungen für den Erwerb von beweglichem Sachvermögen	0,00	0,00	0,00	0,00	0,00	0,00	0,00	0,00	0,00	0,00	0,00	0,00	0,00	0,00	0,00	
13	- Auszahlungen für den Erwerb von Finanzvermögen	0,00	0,00	0,00	0,00	0,00	0,00	0,00	0,00	0,00	0,00	0,00	0,00	0,00	0,00	0,00	
14	- Auszahlungen für Investitionsförderungsmaßnahmen	0,00	0,00	0,00	0,00	0,00	0,00	0,00	0,00	0,00	0,00	0,00	0,00	0,00	0,00	0,00	
15	- Auszahlungen für den Erwerb von immateriellen Vermögensgegenständen	0,00	0,00	0,00	0,00	0,00	0,00	0,00	0,00	0,00	0,00	0,00	0,00	0,00	0,00	0,00	
<b>16</b>	<b>= Summe der Auszahlungen aus Investitionstätigkeit</b>	<b>0,00</b>	<b>0,00</b>	<b>0,00</b>	<b>0,00</b>	<b>0,00</b>	<b>0,00</b>	<b>0,00</b>	<b>0,00</b>	<b>0,00</b>	<b>0,00</b>	<b>0,00</b>	<b>0,00</b>	<b>0,00</b>	<b>0,00</b>	<b>0,00</b>	
<b>17</b>	<b>= Anteiliger Finanzierungsmitteleüberschuss/-bedarf aus Investitionstätigkeit</b>	<b>0,00</b>	<b>0,00</b>	<b>0,00</b>	<b>0,00</b>	<b>0,00</b>	<b>0,00</b>	<b>0,00</b>	<b>0,00</b>	<b>0,00</b>	<b>0,00</b>	<b>0,00</b>	<b>0,00</b>	<b>0,00</b>	<b>0,00</b>	<b>0,00</b>	
<b>18</b>	<b>= Anteiliger Finanzierungsmitteleüberschuss/-bedarf</b>	<b>0,00</b>	<b>115.300,00</b>	<b>114.373,97</b>	<b>-926,03</b>	<b>0,00</b>	<b>0,00</b>	<b>0,00</b>	<b>-926,03</b>	<b>0,00</b>	<b>0,00</b>	<b>0,00</b>	<b>926,03</b>	<b>0,00</b>	<b>0,00</b>	<b>0,00</b>	

**Teilergebnisrechnung mit Planvergleich**

**11.24.0291 Bewirtschaftung von Gaststätten (BgA)**

Nr.	Teilergebnisrechnung	Ergebnis						Ermächtigungs- übertragung aus	verfügbare Mittel abzgl. Ergebnis	Ermächtigungs- übertragung ins Folgejahr
		2018 EUR	2019 EUR	Ergebnis	Vergleich Ergeb. / Ansatz (Sp. 3 - 2)	Ergänz. Fest- legungen im HH-Vollzug	2018 EUR			
	Ertrags- und Aufwandsarten	1	2	3	4	5	6	7	8	
1	Steuern und ähnliche Abgaben	0,00	0,00	0,00	0,00	0,00	0,00	0,00	0,00	
2	+ Zuweisungen und Zuwendungen, Umlagen	0,00	0,00	0,00	0,00	0,00	0,00	0,00	0,00	
3	+ Aufgelöste Investitionszuwendungen und -beiträge	0,00	0,00	0,00	0,00	0,00	0,00	0,00	0,00	
4	+ Sonstige Transfererträge	0,00	0,00	0,00	0,00	0,00	0,00	0,00	0,00	
5	+ Entgelte für öffentliche Leistungen oder Einrichtungen	0,00	0,00	0,00	0,00	0,00	0,00	0,00	0,00	
6	+ Sonstige privatrechtliche Leistungsentgelte	0,00	209.300,00	164.624,00	-44.676,00	0,00	0,00	44.676,00	0,00	
7	+ Kostenerstattungen und Kostenumlagen	0,00	0,00	0,00	0,00	0,00	0,00	0,00	0,00	
8	+ Zinsen und ähnliche Erträge	0,00	0,00	0,00	0,00	0,00	0,00	0,00	0,00	
9	+ Aktivierte Eigenleistungen und Bestandsveränderungen	0,00	0,00	0,00	0,00	0,00	0,00	0,00	0,00	
10	+ Sonstige ordentliche Erträge	0,00	0,00	0,00	0,00	0,00	0,00	0,00	0,00	
<b>11</b>	<b>= Anteilige ordentliche Erträge</b>	<b>0,00</b>	<b>209.300,00</b>	<b>164.624,00</b>	<b>-44.676,00</b>	<b>0,00</b>	<b>0,00</b>	<b>44.676,00</b>	<b>0,00</b>	
12	- Personalaufwendungen	0,00	0,00	0,00	0,00	0,00	0,00	0,00	0,00	
13	- Versorgungsaufwendungen	0,00	0,00	0,00	0,00	0,00	0,00	0,00	0,00	
14	- Aufwendungen für Sach- und Dienstleistungen	0,00	100.800,00	105.879,50	5.079,50	0,00	0,00	-5.079,50	0,00	
15	- Abschreibungen	0,00	62.600,00	57.620,33	-4.979,67	0,00	0,00	4.979,67	0,00	
16	- Zinsen und ähnliche Aufwendungen	0,00	0,00	0,00	0,00	0,00	0,00	0,00	0,00	
17	- Transferaufwendungen	0,00	0,00	0,00	0,00	0,00	0,00	0,00	0,00	
18	- Sonstige ordentliche Aufwendungen	0,00	2.000,00	1.500,00	-500,00	0,00	0,00	500,00	0,00	
<b>19</b>	<b>= Anteilige ordentliche Aufwendungen</b>	<b>0,00</b>	<b>165.400,00</b>	<b>164.999,83</b>	<b>-400,17</b>	<b>0,00</b>	<b>0,00</b>	<b>400,17</b>	<b>0,00</b>	
<b>20</b>	<b>= Anteiliges ordentliches Ergebnis</b>	<b>0,00</b>	<b>43.900,00</b>	<b>-375,83</b>	<b>-44.275,83</b>	<b>0,00</b>	<b>0,00</b>	<b>44.275,83</b>	<b>0,00</b>	
21	+ Erträge aus internen Leistungen	0,00	0,00	0,00	0,00	0,00	0,00	0,00	0,00	
22	- Aufwendungen für interne Leistungen	0,00	45.800,00	0,00	-45.800,00	0,00	0,00	45.800,00	0,00	
23	- Kalkulatorische Kosten	0,00	52.400,00	52.540,43	140,43	0,00	0,00	-140,43	0,00	
<b>24</b>	<b>= Kalkulatorisches Ergebnis</b>	<b>0,00</b>	<b>-98.200,00</b>	<b>-52.540,43</b>	<b>45.659,57</b>	<b>0,00</b>	<b>0,00</b>	<b>-45.659,57</b>	<b>0,00</b>	
<b>25</b>	<b>= Nettoressourcenbedarf/-überschuss</b>	<b>0,00</b>	<b>-54.300,00</b>	<b>-52.916,26</b>	<b>1.383,74</b>	<b>0,00</b>	<b>0,00</b>	<b>-1.383,74</b>	<b>0,00</b>	

**Teilfinanzrechnung mit Planvergleich**

**11.24.0291 Bewirtschaftung von Gaststätten (BgA)**

Nr.	Teilfinanzrechnung Einzahlungs- und Auszahlungsarten	Ergebnis		Fortgeschrieb. Ansatz		Ergebnis		Vergleich Ergeb./ Ansatz Sp. 3 - 2)		Ergänz. Fest- legungen im HH-Vollzug		Ermächtigungs- übertragung aus 2018		verfügbare Mittel abzgl. Ergebnis		Ermächtigungs- übertragung ins Folgejahr	
		2018 EUR	2019 EUR	2019 EUR	2019 EUR	2019 EUR	2019 EUR	2019 EUR	2019 EUR	2019 EUR	2019 EUR	2019 EUR	2018 EUR	2018 EUR	2018 EUR	2018 EUR	2018 EUR
1	+ Summe der Einzahlungen aus laufender Verwaltungstätigkeit	0,00	209.300,00	165.940,63	-43.359,37	0,00	0,00	0,00	0,00	0,00	0,00	0,00	43.359,37	0,00	0,00	0,00	0,00
2	- Summe der Auszahlungen aus laufender Verwaltungstätigkeit	0,00	102.800,00	101.001,49	-1.798,51	0,00	0,00	0,00	0,00	0,00	0,00	0,00	1.798,51	0,00	0,00	0,00	0,00
3	= Anteiliger Zahlungsmittelüberschuss/Zahlungsmittelbedarf aus laufender Verwaltungstätigkeit	0,00	106.500,00	64.939,14	-41.560,86	0,00	0,00	0,00	0,00	0,00	0,00	0,00	41.560,86	0,00	0,00	0,00	0,00
4	+ Einzahlungen aus Investitionszuwendungen	0,00	0,00	0,00	0,00	0,00	0,00	0,00	0,00	0,00	0,00	0,00	0,00	0,00	0,00	0,00	0,00
5	+ Einzahlungen aus Investitionsbeiträgen und ähnlichen Entgelten für Investitionstätigkeit	0,00	0,00	0,00	0,00	0,00	0,00	0,00	0,00	0,00	0,00	0,00	0,00	0,00	0,00	0,00	0,00
6	+ Einzahlungen aus der Veräußerung von Sachvermögen	0,00	0,00	0,00	0,00	0,00	0,00	0,00	0,00	0,00	0,00	0,00	0,00	0,00	0,00	0,00	0,00
7	+ Einzahlungen aus der Veräußerung von Finanzvermögen	0,00	0,00	0,00	0,00	0,00	0,00	0,00	0,00	0,00	0,00	0,00	0,00	0,00	0,00	0,00	0,00
8	+ Einzahlungen für sonstige Investitionstätigkeit	0,00	0,00	0,00	0,00	0,00	0,00	0,00	0,00	0,00	0,00	0,00	0,00	0,00	0,00	0,00	0,00
9	= Summe der Einzahlungen aus Investitionstätigkeit	0,00	0,00	0,00	0,00	0,00	0,00	0,00	0,00	0,00	0,00	0,00	0,00	0,00	0,00	0,00	0,00
10	- Auszahlungen für den Erwerb von Grundstücken und Gebäuden	0,00	0,00	0,00	0,00	0,00	0,00	0,00	0,00	0,00	0,00	0,00	0,00	0,00	0,00	0,00	0,00
11	- Auszahlungen für Baumaßnahmen	0,00	250.000,00	17.010,43	-232.989,57	0,00	0,00	-200.000,00	0,00	0,00	0,00	0,00	32.989,57	0,00	0,00	32.989,57	0,00
12	- Auszahlungen für den Erwerb von beweglichem Sachvermögen	0,00	60.000,00	9.818,50	-50.181,50	0,00	0,00	0,00	0,00	0,00	0,00	0,00	50.181,50	0,00	0,00	50.000,00	0,00
13	- Auszahlungen für den Erwerb von Finanzvermögen	0,00	0,00	0,00	0,00	0,00	0,00	0,00	0,00	0,00	0,00	0,00	0,00	0,00	0,00	0,00	0,00
14	- Auszahlungen für Investitionsförderungsmaßnahmen	0,00	0,00	0,00	0,00	0,00	0,00	0,00	0,00	0,00	0,00	0,00	0,00	0,00	0,00	0,00	0,00
15	- Auszahlungen für den Erwerb von immateriellen Vermögensgegenständen	0,00	0,00	0,00	0,00	0,00	0,00	0,00	0,00	0,00	0,00	0,00	0,00	0,00	0,00	0,00	0,00
16	= Summe der Auszahlungen aus Investitionstätigkeit	0,00	310.000,00	26.828,93	-283.171,07	0,00	0,00	-200.000,00	0,00	0,00	0,00	0,00	83.171,07	0,00	0,00	82.989,57	0,00
17	= Anteiliger Finanziermittelüberschuss/-bedarf aus Investitionstätigkeit	0,00	-310.000,00	-26.828,93	283.171,07	0,00	0,00	200.000,00	0,00	0,00	0,00	0,00	-83.171,07	0,00	0,00	-82.989,57	0,00
18	= Anteiliger Finanziermittelüberschuss/-bedarf	0,00	-203.500,00	38.110,21	241.610,21	0,00	0,00	200.000,00	0,00	0,00	0,00	0,00	-41.610,21	0,00	0,00	-82.989,57	0,00

### Finanzrechnung der Investitionsmaßnahmen

Nr.	Teilinvestitionsrechnung	Ergebnis 2018 EUR	Fortgeschrieb. Ansatz 2019 EUR	Ergebnis 2019 EUR	Vergleich Ergeb./ Ansatz (Sp. 3 - 2) EUR	Ergänz. Fest- legungen im HH-Vollzug EUR	Ermächtigungs- übertragung aus 2018 EUR	verfügbare Mittel abzgl. Ergebnis EUR	Ermächtigungs- übertragung ins Folgejahr EUR
		1	2	3	4	5	6	7	8
<b>Produkt: Maßnahme: 11.24.0291-Bewirtschaftung von Gaststätten (BgA) 001-Museumsstuben</b>									
1	+ Einzahlungen aus Investitionszuwendungen	0,00	0,00	0,00	0,00	0,00	0,00	0,00	0,00
2	+ Einzahlungen aus Investitionsbeiträgen und ähnlichen Entgelten für Investitionstätigkeit	0,00	0,00	0,00	0,00	0,00	0,00	0,00	0,00
3	+ Einzahlungen aus der Veräußerung von Sachvermögen	0,00	0,00	0,00	0,00	0,00	0,00	0,00	0,00
4	+ Einzahlungen aus der Veräußerung von Finanzvermögen	0,00	0,00	0,00	0,00	0,00	0,00	0,00	0,00
5	+ Einzahlungen für sonstige Investitionstätigkeit	0,00	0,00	0,00	0,00	0,00	0,00	0,00	0,00
<b>6</b>	<b>= Summe der Einzahlungen aus Investitionstätigkeit</b>	<b>0,00</b>	<b>0,00</b>	<b>0,00</b>	<b>0,00</b>	<b>0,00</b>	<b>0,00</b>	<b>0,00</b>	<b>0,00</b>
7	- Auszahlungen für den Erwerb von Grundstücken und Gebäuden	0,00	0,00	0,00	0,00	0,00	0,00	0,00	0,00
8	- Auszahlungen für Baumaßnahmen	0,00	0,00	0,00	0,00	0,00	0,00	0,00	0,00
9	- Auszahlungen für den Erwerb von beweglichem Sachvermögen	0,00	7.000,00	9.818,50	2.818,50	2.818,50	0,00	0,00	0,00
10	- Auszahlungen für den Erwerb von Finanzvermögen	0,00	0,00	0,00	0,00	0,00	0,00	0,00	0,00
11	- Auszahlungen für Investitionsförderungsmaßnahmen	0,00	0,00	0,00	0,00	0,00	0,00	0,00	0,00
12	- Auszahlungen für den Erwerb von immateriellen Vermögensgegenständen	0,00	0,00	0,00	0,00	0,00	0,00	0,00	0,00
<b>13</b>	<b>= Summe der Auszahlungen aus Investitionstätigkeit</b>	<b>0,00</b>	<b>7.000,00</b>	<b>9.818,50</b>	<b>2.818,50</b>	<b>2.818,50</b>	<b>0,00</b>	<b>0,00</b>	<b>0,00</b>
<b>14</b>	<b>= Saldo aus Investitionstätigkeit</b>	<b>0,00</b>	<b>-7.000,00</b>	<b>-9.818,50</b>	<b>-2.818,50</b>	<b>-2.818,50</b>	<b>0,00</b>	<b>0,00</b>	<b>0,00</b>
15	- Aktivierte Eigenleistungen	0,00	0,00	0,00	0,00	0,00	0,00	0,00	0,00
<b>16</b>	<b>= Gesamtkosten der Maßnahme</b>	<b>0,00</b>	<b>-7.000,00</b>	<b>-9.818,50</b>	<b>-2.818,50</b>	<b>-2.818,50</b>	<b>0,00</b>	<b>0,00</b>	<b>0,00</b>

### Finanzrechnung der Investitionsmaßnahmen

Nr.	Teilinvestitionsrechnung	Ergebnis 2018 EUR	Fortgeschrieb. Ansatz 2019 EUR	Ergebnis 2019 EUR	Vergleich Ergeb./ Ansatz (Sp. 3 - 2) EUR	Ergänz. Fest- legungen im HH-Vollzug EUR	Ermächtigungs- übertragung aus 2018 EUR	verfügbare Mittel abzgl. Ergebnis EUR	Ermächtigungs- übertragung ins Folgejahr EUR
		1	2	3	4	5	6	7	8
<b>Produkt: 11.24.0291-Bewirtschaftung von Gaststätten (BgA)</b>									
<b>Maßnahme: 003-Zelle 18</b>									
1	+ Einzahlungen aus Investitionszuwendungen	0,00	0,00	0,00	0,00	0,00	0,00	0,00	0,00
2	+ Einzahlungen aus Investitionsbeiträgen und ähnlichen Entgelten für Investitionstätigkeit	0,00	0,00	0,00	0,00	0,00	0,00	0,00	0,00
3	+ Einzahlungen aus der Veräußerung von Sachvermögen	0,00	0,00	0,00	0,00	0,00	0,00	0,00	0,00
4	+ Einzahlungen aus der Veräußerung von Finanzvermögen	0,00	0,00	0,00	0,00	0,00	0,00	0,00	0,00
5	+ Einzahlungen für sonstige Investitionstätigkeit	0,00	0,00	0,00	0,00	0,00	0,00	0,00	0,00
<b>6</b>	<b>= Summe der Einzahlungen aus Investitionstätigkeit</b>	<b>0,00</b>	<b>0,00</b>	<b>0,00</b>	<b>0,00</b>	<b>0,00</b>	<b>0,00</b>	<b>0,00</b>	<b>0,00</b>
7	- Auszahlungen für den Erwerb von Grundstücken und Gebäuden	0,00	0,00	0,00	0,00	0,00	0,00	0,00	0,00
8	- Auszahlungen für Baumaßnahmen	0,00	250.000,00	17.010,43	-232.989,57	-200.000,00	0,00	32.989,57	32.989,57
9	- Auszahlungen für den Erwerb von beweglichem Sachvermögen	0,00	50.000,00	0,00	-50.000,00	0,00	0,00	50.000,00	50.000,00
10	- Auszahlungen für den Erwerb von Finanzvermögen	0,00	0,00	0,00	0,00	0,00	0,00	0,00	0,00
11	- Auszahlungen für Investitionsförderungsmaßnahmen	0,00	0,00	0,00	0,00	0,00	0,00	0,00	0,00
12	- Auszahlungen für den Erwerb von immateriellen Vermögensgegenständen	0,00	0,00	0,00	0,00	0,00	0,00	0,00	0,00
<b>13</b>	<b>= Summe der Auszahlungen aus Investitionstätigkeit</b>	<b>0,00</b>	<b>300.000,00</b>	<b>17.010,43</b>	<b>-282.989,57</b>	<b>-200.000,00</b>	<b>0,00</b>	<b>82.989,57</b>	<b>82.989,57</b>
<b>14</b>	<b>= Saldo aus Investitionstätigkeit</b>	<b>0,00</b>	<b>-300.000,00</b>	<b>-17.010,43</b>	<b>282.989,57</b>	<b>200.000,00</b>	<b>0,00</b>	<b>-82.989,57</b>	<b>-82.989,57</b>
15	- Aktivierte Eigenleistungen	0,00	0,00	0,00	0,00	0,00	0,00	0,00	0,00
<b>16</b>	<b>= Gesamtkosten der Maßnahme</b>	<b>0,00</b>	<b>-300.000,00</b>	<b>-17.010,43</b>	<b>282.989,57</b>	<b>200.000,00</b>	<b>0,00</b>	<b>-82.989,57</b>	<b>-82.989,57</b>

### Finanzrechnung der Investitionsmaßnahmen

Nr.	Teilinvestitionsrechnung Einzahlungs- und Auszahlungsarten	Ergebnis		Fortgeschrieb. Ansatz 2019 EUR	Ergebnis 2019 EUR	Vergleich Ergeb./ Ansatz (Sp. 3 - 2) EUR	Ergänz. Fest- legungen im HH-Vollzug EUR	Ermächtigungs- übertragung aus 2018 EUR	verfügbare Mittel abzgl. Ergebnis EUR	Ermächtigungs- übertragung ins Folgejahr EUR	
		2018 EUR	1								2
<b>Produkt: 11.24.0291-Bewirtschaftung von Gaststätten (BgA)</b>											
<b>Maßnahme: 004-Sportheim Pichterich</b>											
1	+ Einzahlungen aus Investitionszuwendungen	0,00	0,00	0,00	0,00	0,00	0,00	0,00	0,00	0,00	
2	+ Einzahlungen aus Investitionsbeiträgen und ähnlichen Entgelten für Investitionstätigkeit	0,00	0,00	0,00	0,00	0,00	0,00	0,00	0,00	0,00	
3	+ Einzahlungen aus der Veräußerung von Sachvermögen	0,00	0,00	0,00	0,00	0,00	0,00	0,00	0,00	0,00	
4	+ Einzahlungen aus der Veräußerung von Finanzvermögen	0,00	0,00	0,00	0,00	0,00	0,00	0,00	0,00	0,00	
5	+ Einzahlungen für sonstige Investitionstätigkeit	0,00	0,00	0,00	0,00	0,00	0,00	0,00	0,00	0,00	
<b>6</b>	<b>= Summe der Einzahlungen aus Investitionstätigkeit</b>	<b>0,00</b>	<b>0,00</b>	<b>0,00</b>	<b>0,00</b>	<b>0,00</b>	<b>0,00</b>	<b>0,00</b>	<b>0,00</b>	<b>0,00</b>	
7	- Auszahlungen für den Erwerb von Grundstücken und Gebäuden	0,00	0,00	0,00	0,00	0,00	0,00	0,00	0,00	0,00	
8	- Auszahlungen für Baumaßnahmen	0,00	0,00	0,00	0,00	0,00	0,00	0,00	0,00	0,00	
9	- Auszahlungen für den Erwerb von beweglichem Sachvermögen	0,00	3.000,00	0,00	0,00	-3.000,00	-2.818,50	0,00	181,50	0,00	
10	- Auszahlungen für den Erwerb von Finanzvermögen	0,00	0,00	0,00	0,00	0,00	0,00	0,00	0,00	0,00	
11	- Auszahlungen für Investitionsförderungsmaßnahmen	0,00	0,00	0,00	0,00	0,00	0,00	0,00	0,00	0,00	
12	- Auszahlungen für den Erwerb von immateriellen Vermögensgegenständen	0,00	0,00	0,00	0,00	0,00	0,00	0,00	0,00	0,00	
<b>13</b>	<b>= Summe der Auszahlungen aus Investitionstätigkeit</b>	<b>0,00</b>	<b>3.000,00</b>	<b>0,00</b>	<b>0,00</b>	<b>-3.000,00</b>	<b>-2.818,50</b>	<b>0,00</b>	<b>181,50</b>	<b>0,00</b>	
<b>14</b>	<b>= Saldo aus Investitionstätigkeit</b>	<b>0,00</b>	<b>-3.000,00</b>	<b>0,00</b>	<b>0,00</b>	<b>3.000,00</b>	<b>2.818,50</b>	<b>0,00</b>	<b>-181,50</b>	<b>0,00</b>	
15	- Aktivierte Eigenleistungen	0,00	0,00	0,00	0,00	0,00	0,00	0,00	0,00	0,00	
<b>16</b>	<b>= Gesamtkosten der Maßnahme</b>	<b>0,00</b>	<b>-3.000,00</b>	<b>0,00</b>	<b>0,00</b>	<b>3.000,00</b>	<b>2.818,50</b>	<b>0,00</b>	<b>-181,50</b>	<b>0,00</b>	

**Teilergebnisrechnung mit Planvergleich**

**11.24.0001 Gebäudemanagement**

Nr.	Teilergebnisrechnung	Ergebnis		Fortgeschrieb. Ansatz		Ergebnis		Vergleich Ergeb. / Ansatz (Sp. 3 - 2)		Ergänz. Festlegungen im HH-Vollzug		Ermächtigungsaus		verfügbare Mittel abzgl. Ergebnis		Ermächtigungsaus übertragung ins Folgejahr	
		2018 EUR	1	2019 EUR	2	2019 EUR	3	4	5	6	7	8					
1	Steuern und ähnliche Abgaben	0,00	0,00	0,00	0,00	0,00	0,00	0,00	0,00	0,00	0,00	0,00	0,00	0,00	0,00	0,00	0,00
2	+ Zuweisungen und Zuwendungen, Umlagen	0,00	0,00	0,00	0,00	0,00	0,00	0,00	0,00	0,00	0,00	0,00	0,00	0,00	0,00	0,00	0,00
3	+ Aufgelöste Investitionszuwendungen und -beiträge	0,00	0,00	0,00	0,00	0,00	0,00	0,00	0,00	0,00	0,00	0,00	0,00	0,00	0,00	0,00	0,00
4	+ Sonstige Transfererträge	0,00	0,00	0,00	0,00	0,00	0,00	0,00	0,00	0,00	0,00	0,00	0,00	0,00	0,00	0,00	0,00
5	+ Entgelte für öffentliche Leistungen oder Einrichtungen	0,00	0,00	0,00	0,00	0,00	0,00	0,00	0,00	0,00	0,00	0,00	0,00	0,00	0,00	0,00	0,00
6	+ Sonstige privatrechtliche Leistungsentgelte	0,00	0,00	0,00	0,00	0,00	0,00	0,00	0,00	0,00	0,00	0,00	0,00	0,00	0,00	0,00	0,00
7	+ Kostenerstattungen und Kostenumlagen	0,00	0,00	0,00	0,00	13.144,13	13.144,13	0,00	0,00	0,00	0,00	0,00	0,00	0,00	0,00	0,00	0,00
8	+ Zinsen und ähnliche Erträge	0,00	0,00	0,00	0,00	0,00	0,00	0,00	0,00	0,00	0,00	0,00	0,00	0,00	0,00	0,00	0,00
9	+ Aktivierte Eigenleistungen und Bestandsveränderungen	0,00	0,00	0,00	0,00	0,00	0,00	0,00	0,00	0,00	0,00	0,00	0,00	0,00	0,00	0,00	0,00
10	+ Sonstige ordentliche Erträge	0,00	0,00	0,00	0,00	0,00	0,00	0,00	0,00	0,00	0,00	0,00	0,00	0,00	0,00	0,00	0,00
<b>11</b>	<b>= Anteilige ordentliche Erträge</b>	<b>0,00</b>	<b>0,00</b>	<b>13.144,13</b>	<b>13.144,13</b>	<b>13.144,13</b>	<b>13.144,13</b>	<b>0,00</b>	<b>0,00</b>	<b>0,00</b>	<b>0,00</b>	<b>0,00</b>	<b>0,00</b>	<b>-13.144,13</b>	<b>0,00</b>	<b>0,00</b>	<b>0,00</b>
12	- Personalaufwendungen	0,00	460.100,00	672.629,48	212.529,48	672.629,48	212.529,48	0,00	0,00	0,00	0,00	0,00	0,00	0,00	0,00	0,00	0,00
13	- Versorgungsaufwendungen	0,00	0,00	0,00	0,00	0,00	0,00	0,00	0,00	0,00	0,00	0,00	0,00	0,00	0,00	0,00	0,00
14	- Aufwendungen für Sach- und Dienstleistungen	0,00	16.000,00	12.352,50	-3.647,50	12.352,50	-3.647,50	0,00	0,00	0,00	0,00	0,00	0,00	0,00	3.647,50	0,00	0,00
15	- Abschreibungen	0,00	11.600,00	11.733,91	133,91	11.733,91	133,91	0,00	0,00	0,00	0,00	0,00	0,00	0,00	-133,91	0,00	0,00
16	- Zinsen und ähnliche Aufwendungen	0,00	0,00	0,00	0,00	0,00	0,00	0,00	0,00	0,00	0,00	0,00	0,00	0,00	0,00	0,00	0,00
17	- Transferaufwendungen	0,00	0,00	0,00	0,00	0,00	0,00	0,00	0,00	0,00	0,00	0,00	0,00	0,00	0,00	0,00	0,00
18	- Sonstige ordentliche Aufwendungen	0,00	101.000,00	54.552,27	-46.447,73	54.552,27	-46.447,73	0,00	0,00	0,00	0,00	0,00	0,00	0,00	46.447,73	0,00	0,00
<b>19</b>	<b>= Anteilige ordentliche Aufwendungen</b>	<b>0,00</b>	<b>588.700,00</b>	<b>751.268,16</b>	<b>162.568,16</b>	<b>751.268,16</b>	<b>162.568,16</b>	<b>0,00</b>	<b>0,00</b>	<b>0,00</b>	<b>0,00</b>	<b>0,00</b>	<b>0,00</b>	<b>-162.568,16</b>	<b>0,00</b>	<b>0,00</b>	<b>0,00</b>
<b>20</b>	<b>= Anteiliges ordentliches Ergebnis</b>	<b>0,00</b>	<b>-588.700,00</b>	<b>-738.124,03</b>	<b>-149.424,03</b>	<b>-738.124,03</b>	<b>-149.424,03</b>	<b>0,00</b>	<b>0,00</b>	<b>0,00</b>	<b>0,00</b>	<b>0,00</b>	<b>0,00</b>	<b>149.424,03</b>	<b>0,00</b>	<b>0,00</b>	<b>0,00</b>
21	+ Erträge aus internen Leistungen	0,00	0,00	1.235,41	1.235,41	1.235,41	1.235,41	0,00	0,00	0,00	0,00	0,00	0,00	0,00	-1.235,41	0,00	0,00
22	- Aufwendungen für interne Leistungen	0,00	98.300,00	18.675,18	-79.624,82	18.675,18	-79.624,82	0,00	0,00	0,00	0,00	0,00	0,00	0,00	79.624,82	0,00	0,00
23	- Kalkulatorische Kosten	0,00	0,00	0,00	0,00	0,00	0,00	0,00	0,00	0,00	0,00	0,00	0,00	0,00	0,00	0,00	0,00
<b>24</b>	<b>= Kalkulatorisches Ergebnis</b>	<b>0,00</b>	<b>-98.300,00</b>	<b>-17.439,77</b>	<b>80.860,23</b>	<b>-17.439,77</b>	<b>80.860,23</b>	<b>0,00</b>	<b>0,00</b>	<b>0,00</b>	<b>0,00</b>	<b>0,00</b>	<b>0,00</b>	<b>-80.860,23</b>	<b>0,00</b>	<b>0,00</b>	<b>0,00</b>
<b>25</b>	<b>= Nettoressourcenbedarf/-überschuss</b>	<b>0,00</b>	<b>-687.000,00</b>	<b>-755.563,80</b>	<b>-68.563,80</b>	<b>-755.563,80</b>	<b>-68.563,80</b>	<b>0,00</b>	<b>0,00</b>	<b>0,00</b>	<b>0,00</b>	<b>0,00</b>	<b>0,00</b>	<b>68.563,80</b>	<b>0,00</b>	<b>0,00</b>	<b>0,00</b>

**Teilfinanzrechnung mit Planvergleich**

**11.24.0001 Gebäudemanagement**

Nr.	Teilfinanzrechnung Einzahlungs- und Auszahlungsarten	Ergebnis		Fortgeschrieb. Ansatz		Ergebnis		Vergleich Ergeb./ Ansatz Sp. 3 - 2)		Ergänz. Fest- legungen im HH-Vollzug		Ermächtigungs- übertragung aus 2018 EUR		verfügbare Mittel abzgl. Ergebnis		Ermächtigungs- übertragung ins Folgejahr	
		2018 EUR	2019 EUR	2019 EUR	2019 EUR	EUR	EUR	EUR	EUR	EUR	EUR	EUR	EUR	EUR	EUR	EUR	EUR
1	+ Summe der Einzahlungen aus laufender Verwaltungstätigkeit	0,00	0,00	0,00	0,00	0,00	0,00	0,00	0,00	0,00	0,00	0,00	0,00	0,00	0,00	0,00	0,00
2	- Summe der Auszahlungen aus laufender Verwaltungstätigkeit	4.413,11	577.100,00	694.915,25	577.100,00	117.815,25	117.815,25	117.815,25	117.815,25	0,00	0,00	0,00	0,00	-117.815,25	0,00	0,00	0,00
<b>3</b>	<b>= Anteiliger Zahlungsmittelüberschuss/Zahlungsmittelbedarf aus laufender Verwaltungstätigkeit</b>	<b>- 4.413,11</b>	<b>-577.100,00</b>	<b>-694.915,25</b>	<b>-577.100,00</b>	<b>-117.815,25</b>	<b>-117.815,25</b>	<b>-117.815,25</b>	<b>-117.815,25</b>	<b>0,00</b>	<b>0,00</b>	<b>0,00</b>	<b>0,00</b>	<b>117.815,25</b>	<b>0,00</b>	<b>0,00</b>	<b>0,00</b>
4	+ Einzahlungen aus Investitionszuwendungen	0,00	0,00	0,00	0,00	0,00	0,00	0,00	0,00	0,00	0,00	0,00	0,00	0,00	0,00	0,00	0,00
5	+ Einzahlungen aus Investitionsbeiträgen und ähnlichen Entgelten für Investitionstätigkeit	0,00	0,00	0,00	0,00	0,00	0,00	0,00	0,00	0,00	0,00	0,00	0,00	0,00	0,00	0,00	0,00
6	+ Einzahlungen aus der Veräußerung von Sachvermögen	0,00	0,00	0,00	0,00	0,00	0,00	0,00	0,00	0,00	0,00	0,00	0,00	0,00	0,00	0,00	0,00
7	+ Einzahlungen aus der Veräußerung von Finanzvermögen	0,00	0,00	0,00	0,00	0,00	0,00	0,00	0,00	0,00	0,00	0,00	0,00	0,00	0,00	0,00	0,00
8	+ Einzahlungen für sonstige Investitionstätigkeit	0,00	0,00	0,00	0,00	0,00	0,00	0,00	0,00	0,00	0,00	0,00	0,00	0,00	0,00	0,00	0,00
<b>9</b>	<b>= Summe der Einzahlungen aus Investitionstätigkeit</b>	<b>0,00</b>	<b>0,00</b>	<b>0,00</b>	<b>0,00</b>	<b>0,00</b>	<b>0,00</b>	<b>0,00</b>	<b>0,00</b>	<b>0,00</b>	<b>0,00</b>	<b>0,00</b>	<b>0,00</b>	<b>0,00</b>	<b>0,00</b>	<b>0,00</b>	<b>0,00</b>
10	- Auszahlungen für den Erwerb von Grundstücken und Gebäuden	0,00	0,00	0,00	0,00	0,00	0,00	0,00	0,00	0,00	0,00	0,00	0,00	0,00	0,00	0,00	0,00
11	- Auszahlungen für Baumaßnahmen	0,00	0,00	0,00	0,00	0,00	0,00	0,00	0,00	0,00	0,00	0,00	0,00	0,00	0,00	0,00	0,00
12	- Auszahlungen für den Erwerb von beweglichem Sachvermögen	0,00	0,00	0,00	0,00	0,00	0,00	0,00	0,00	0,00	0,00	0,00	0,00	0,00	0,00	0,00	0,00
13	- Auszahlungen für den Erwerb von Finanzvermögen	0,00	0,00	0,00	0,00	0,00	0,00	0,00	0,00	0,00	0,00	0,00	0,00	0,00	0,00	0,00	0,00
14	- Auszahlungen für Investitionsförderungsmaßnahmen	0,00	0,00	0,00	0,00	0,00	0,00	0,00	0,00	0,00	0,00	0,00	0,00	0,00	0,00	0,00	0,00
15	- Auszahlungen für den Erwerb von immateriellen Vermögensgegenständen	0,00	0,00	0,00	0,00	0,00	0,00	0,00	0,00	0,00	0,00	0,00	0,00	0,00	0,00	0,00	0,00
<b>16</b>	<b>= Summe der Auszahlungen aus Investitionstätigkeit</b>	<b>0,00</b>	<b>0,00</b>	<b>0,00</b>	<b>0,00</b>	<b>0,00</b>	<b>0,00</b>	<b>0,00</b>	<b>0,00</b>	<b>0,00</b>	<b>0,00</b>	<b>0,00</b>	<b>0,00</b>	<b>0,00</b>	<b>0,00</b>	<b>0,00</b>	<b>0,00</b>
<b>17</b>	<b>= Anteiliger Finanzierungsmitteleüberschuss/-bedarf aus Investitionstätigkeit</b>	<b>0,00</b>	<b>0,00</b>	<b>0,00</b>	<b>0,00</b>	<b>0,00</b>	<b>0,00</b>	<b>0,00</b>	<b>0,00</b>	<b>0,00</b>	<b>0,00</b>	<b>0,00</b>	<b>0,00</b>	<b>0,00</b>	<b>0,00</b>	<b>0,00</b>	<b>0,00</b>
<b>18</b>	<b>= Anteiliger Finanzierungsmitteleüberschuss/-bedarf</b>	<b>- 4.413,11</b>	<b>-577.100,00</b>	<b>-694.915,25</b>	<b>-577.100,00</b>	<b>-117.815,25</b>	<b>-117.815,25</b>	<b>-117.815,25</b>	<b>-117.815,25</b>	<b>0,00</b>	<b>0,00</b>	<b>0,00</b>	<b>0,00</b>	<b>117.815,25</b>	<b>0,00</b>	<b>0,00</b>	<b>0,00</b>



### Finanzrechnung der Investitionsmaßnahmen

Nr.	Teilinvestitionsrechnung Einzahlungs- und Auszahlungsarten	Ergebnis		Fortgeschrieb.		Ergebnis		Vergleich		Ermächtigungs-		verfügbare		Ermächtigungs-	
		2018 EUR	1	2019 EUR	2	2019 EUR	3	4	5	2018 EUR	6	7	8		
<b>Produkt:</b> 11.24.0001-Gebäudemanagement															
<b>Maßnahme:</b> 001-Gebäudemanagement allgemein															
1	+ Einzahlungen aus Investitionszuwendungen	0,00	0,00	0,00	0,00	0,00	0,00	0,00	0,00	0,00	0,00	0,00	0,00	0,00	0,00
2	+ Einzahlungen aus Investitionsbeiträgen und ähnlichen Entgelten für Investitionstätigkeit	0,00	0,00	0,00	0,00	0,00	0,00	0,00	0,00	0,00	0,00	0,00	0,00	0,00	0,00
3	+ Einzahlungen aus der Veräußerung von Sachvermögen	0,00	0,00	0,00	0,00	0,00	0,00	0,00	0,00	0,00	0,00	0,00	0,00	0,00	0,00
4	+ Einzahlungen aus der Veräußerung von Finanzvermögen	0,00	0,00	0,00	0,00	0,00	0,00	0,00	0,00	0,00	0,00	0,00	0,00	0,00	0,00
5	+ Einzahlungen für sonstige Investitionstätigkeit	0,00	0,00	0,00	0,00	0,00	0,00	0,00	0,00	0,00	0,00	0,00	0,00	0,00	0,00
<b>6</b>	<b>= Summe der Einzahlungen aus Investitionstätigkeit</b>	<b>0,00</b>	<b>0,00</b>	<b>0,00</b>	<b>0,00</b>	<b>0,00</b>	<b>0,00</b>	<b>0,00</b>	<b>0,00</b>	<b>0,00</b>	<b>0,00</b>	<b>0,00</b>	<b>0,00</b>	<b>0,00</b>	<b>0,00</b>
7	- Auszahlungen für den Erwerb von Grundstücken und Gebäuden	0,00	0,00	0,00	0,00	0,00	0,00	0,00	0,00	0,00	0,00	0,00	0,00	0,00	0,00
8	- Auszahlungen für Baumaßnahmen	0,00	0,00	0,00	0,00	0,00	0,00	0,00	0,00	0,00	0,00	0,00	0,00	0,00	0,00
9	- Auszahlungen für den Erwerb von beweglichem Sachvermögen	0,00	0,00	0,00	0,00	0,00	0,00	0,00	0,00	0,00	0,00	0,00	0,00	0,00	0,00
10	- Auszahlungen für den Erwerb von Finanzvermögen	0,00	0,00	0,00	0,00	0,00	0,00	0,00	0,00	0,00	0,00	0,00	0,00	0,00	0,00
11	- Auszahlungen für Investitionsförderungsmaßnahmen	0,00	0,00	0,00	0,00	0,00	0,00	0,00	0,00	0,00	0,00	0,00	0,00	0,00	0,00
12	- Auszahlungen für den Erwerb von immateriellen Vermögensgegenständen	0,00	0,00	0,00	0,00	0,00	0,00	0,00	0,00	0,00	0,00	0,00	0,00	0,00	0,00
<b>13</b>	<b>= Summe der Auszahlungen aus Investitionstätigkeit</b>	<b>0,00</b>	<b>0,00</b>	<b>0,00</b>	<b>0,00</b>	<b>0,00</b>	<b>0,00</b>	<b>0,00</b>	<b>0,00</b>	<b>0,00</b>	<b>0,00</b>	<b>0,00</b>	<b>0,00</b>	<b>0,00</b>	<b>0,00</b>
<b>14</b>	<b>= Saldo aus Investitionstätigkeit</b>	<b>0,00</b>	<b>0,00</b>	<b>0,00</b>	<b>0,00</b>	<b>0,00</b>	<b>0,00</b>	<b>0,00</b>	<b>0,00</b>	<b>0,00</b>	<b>0,00</b>	<b>0,00</b>	<b>0,00</b>	<b>0,00</b>	<b>0,00</b>
15	- Aktivierte Eigenleistungen	0,00	0,00	0,00	0,00	0,00	0,00	0,00	0,00	0,00	0,00	0,00	0,00	0,00	0,00
<b>16</b>	<b>= Gesamtkosten der Maßnahme</b>	<b>0,00</b>	<b>0,00</b>	<b>0,00</b>	<b>0,00</b>	<b>0,00</b>	<b>0,00</b>	<b>0,00</b>	<b>0,00</b>	<b>0,00</b>	<b>0,00</b>	<b>0,00</b>	<b>0,00</b>	<b>0,00</b>	<b>0,00</b>

**Teilergebnisrechnung mit Planvergleich**

**11.24.0002 Hausmeisterwesen**

Nr.	Teilergebnisrechnung	Ergebnis		Fortgeschrieb. Ansatz		Ergebnis		Vergleich Ergeb. / Ansatz (Sp. 3 - 2)		Ergänz. Festlegungen im HH-Vollzug		Ermächtigungsübertragung aus		verfügbare Mittel abzgl. Ergebnis		Ermächtigungsübertragung ins Folgejahr	
		2018 EUR	1	2019 EUR	2	2019 EUR	3	4	5	6	7	8					
1	Steuern und ähnliche Abgaben	0,00	0,00	0,00	0,00	0,00	0,00	0,00	0,00	0,00	0,00	0,00	0,00	0,00	0,00	0,00	0,00
2	+ Zuweisungen und Zuwendungen, Umlagen	0,00	0,00	0,00	0,00	0,00	0,00	0,00	0,00	0,00	0,00	0,00	0,00	0,00	0,00	0,00	0,00
3	+ Aufgelöste Investitionszuwendungen und -beiträge	0,00	0,00	0,00	0,00	0,00	0,00	0,00	0,00	0,00	0,00	0,00	0,00	0,00	0,00	0,00	0,00
4	+ Sonstige Transfererträge	0,00	0,00	0,00	0,00	0,00	0,00	0,00	0,00	0,00	0,00	0,00	0,00	0,00	0,00	0,00	0,00
5	+ Entgelte für öffentliche Leistungen oder Einrichtungen	0,00	0,00	0,00	0,00	0,00	0,00	0,00	0,00	0,00	0,00	0,00	0,00	0,00	0,00	0,00	0,00
6	+ Sonstige privatrechtliche Leistungsentgelte	0,00	0,00	0,00	0,00	0,00	0,00	0,00	0,00	0,00	0,00	0,00	0,00	0,00	0,00	0,00	0,00
7	+ Kostenerstattungen und Kostenumlagen	0,00	0,00	0,00	0,00	0,00	0,00	0,00	0,00	0,00	0,00	0,00	0,00	0,00	0,00	0,00	0,00
8	+ Zinsen und ähnliche Erträge	0,00	0,00	0,00	0,00	0,00	0,00	0,00	0,00	0,00	0,00	0,00	0,00	0,00	0,00	0,00	0,00
9	+ Aktivierte Eigenleistungen und Bestandsveränderungen	0,00	0,00	0,00	0,00	0,00	0,00	0,00	0,00	0,00	0,00	0,00	0,00	0,00	0,00	0,00	0,00
10	+ Sonstige ordentliche Erträge	0,00	0,00	0,00	0,00	0,00	0,00	0,00	0,00	0,00	0,00	0,00	0,00	0,00	0,00	0,00	0,00
<b>11</b>	<b>= Anteilige ordentliche Erträge</b>	<b>0,00</b>	<b>0,00</b>	<b>0,00</b>	<b>0,00</b>	<b>0,00</b>	<b>0,00</b>	<b>0,00</b>	<b>0,00</b>	<b>0,00</b>	<b>0,00</b>	<b>0,00</b>	<b>0,00</b>	<b>0,00</b>	<b>0,00</b>	<b>0,00</b>	<b>0,00</b>
12	- Personalaufwendungen	0,00	743.100,00	699.877,29	-43.222,71	0,00	0,00	0,00	0,00	0,00	0,00	0,00	43.222,71	0,00	0,00	0,00	0,00
13	- Versorgungsaufwendungen	0,00	0,00	0,00	0,00	0,00	0,00	0,00	0,00	0,00	0,00	0,00	0,00	0,00	0,00	0,00	0,00
14	- Aufwendungen für Sach- und Dienstleistungen	0,00	40.000,00	57.492,71	17.492,71	0,00	0,00	0,00	0,00	0,00	0,00	0,00	-17.492,71	0,00	0,00	0,00	0,00
15	- Abschreibungen	0,00	2.600,00	962,55	-1.637,45	0,00	0,00	0,00	0,00	0,00	0,00	0,00	1.637,45	0,00	0,00	0,00	0,00
16	- Zinsen und ähnliche Aufwendungen	0,00	0,00	0,00	0,00	0,00	0,00	0,00	0,00	0,00	0,00	0,00	0,00	0,00	0,00	0,00	0,00
17	- Transferaufwendungen	0,00	0,00	0,00	0,00	0,00	0,00	0,00	0,00	0,00	0,00	0,00	0,00	0,00	0,00	0,00	0,00
18	- Sonstige ordentliche Aufwendungen	0,00	6.500,00	5.357,53	-1.142,47	0,00	0,00	0,00	0,00	0,00	0,00	0,00	1.142,47	0,00	0,00	0,00	0,00
<b>19</b>	<b>= Anteilige ordentliche Aufwendungen</b>	<b>0,00</b>	<b>792.200,00</b>	<b>763.690,08</b>	<b>-28.509,92</b>	<b>0,00</b>	<b>0,00</b>	<b>0,00</b>	<b>0,00</b>	<b>0,00</b>	<b>0,00</b>	<b>0,00</b>	<b>28.509,92</b>	<b>0,00</b>	<b>28.509,92</b>	<b>0,00</b>	<b>0,00</b>
<b>20</b>	<b>= Anteiliges ordentliches Ergebnis</b>	<b>0,00</b>	<b>-792.200,00</b>	<b>-763.690,08</b>	<b>28.509,92</b>	<b>0,00</b>	<b>0,00</b>	<b>0,00</b>	<b>0,00</b>	<b>0,00</b>	<b>0,00</b>	<b>0,00</b>	<b>-28.509,92</b>	<b>0,00</b>	<b>-28.509,92</b>	<b>0,00</b>	<b>0,00</b>
21	+ Erträge aus internen Leistungen	0,00	0,00	0,00	0,00	0,00	0,00	0,00	0,00	0,00	0,00	0,00	0,00	0,00	0,00	0,00	0,00
22	- Aufwendungen für interne Leistungen	0,00	0,00	0,00	0,00	0,00	0,00	0,00	0,00	0,00	0,00	0,00	0,00	0,00	0,00	0,00	0,00
23	- Kalkulatorische Kosten	0,00	0,00	0,00	0,00	0,00	0,00	0,00	0,00	0,00	0,00	0,00	0,00	0,00	0,00	0,00	0,00
<b>24</b>	<b>= Kalkulatorisches Ergebnis</b>	<b>0,00</b>	<b>0,00</b>	<b>0,00</b>	<b>0,00</b>	<b>0,00</b>	<b>0,00</b>	<b>0,00</b>	<b>0,00</b>	<b>0,00</b>	<b>0,00</b>	<b>0,00</b>	<b>0,00</b>	<b>0,00</b>	<b>0,00</b>	<b>0,00</b>	<b>0,00</b>
<b>25</b>	<b>= Nettoressourcenbedarf/-überschuss</b>	<b>0,00</b>	<b>-792.200,00</b>	<b>-763.690,08</b>	<b>28.509,92</b>	<b>0,00</b>	<b>28.509,92</b>	<b>0,00</b>	<b>0,00</b>	<b>0,00</b>	<b>0,00</b>	<b>0,00</b>	<b>-28.509,92</b>	<b>0,00</b>	<b>-28.509,92</b>	<b>0,00</b>	<b>0,00</b>

**Teilfinanzrechnung mit Planvergleich**

**11.24.0002 Hausmeisterwesen**

Nr.	Teilfinanzrechnung Einzahlungs- und Auszahlungsarten	Ergebnis		Fortgeschrieb. Ansatz 2019 EUR	Ergebnis 2019 EUR	Vergleich Ergeb./ Ansatz Sp. 3 - 2) EUR	Ergänz. Fest- legungen im HH-Vollzug EUR	Ermächtigungs- übertragung aus 2018 EUR	verfügbare Mittel abzgl. Ergebnis EUR	Ermächtigungs- übertragung ins Folgejahr EUR
		2018 EUR	1							
1	+ Summe der Einzahlungen aus laufender Verwaltungstätigkeit	0,00	1	0,00	0,00	0,00	0,00	0,00	0,00	0,00
2	- Summe der Auszahlungen aus laufender Verwaltungstätigkeit	0,00	2	789.600,00	750.435,28	-39.164,72	0,00	0,00	39.164,72	0,00
<b>3</b>	<b>= Anteiliger Zahlungsmittelüberschuss/Zahlungsmittelbedarf aus laufender Verwaltungstätigkeit</b>	<b>0,00</b>	<b>3</b>	<b>-789.600,00</b>	<b>-750.435,28</b>	<b>39.164,72</b>	<b>0,00</b>	<b>0,00</b>	<b>-39.164,72</b>	<b>0,00</b>
4	+ Einzahlungen aus Investitionszuwendungen	0,00	4	0,00	0,00	0,00	0,00	0,00	0,00	0,00
5	+ Einzahlungen aus Investitionsbeiträgen und ähnlichen Entgelten für Investitionstätigkeit	0,00	5	0,00	0,00	0,00	0,00	0,00	0,00	0,00
6	+ Einzahlungen aus der Veräußerung von Sachvermögen	0,00	6	0,00	0,00	0,00	0,00	0,00	0,00	0,00
7	+ Einzahlungen aus der Veräußerung von Finanzvermögen	0,00	7	0,00	0,00	0,00	0,00	0,00	0,00	0,00
8	+ Einzahlungen für sonstige Investitionstätigkeit	0,00	8	0,00	0,00	0,00	0,00	0,00	0,00	0,00
<b>9</b>	<b>= Summe der Einzahlungen aus Investitionstätigkeit</b>	<b>0,00</b>	<b>9</b>	<b>0,00</b>	<b>0,00</b>	<b>0,00</b>	<b>0,00</b>	<b>0,00</b>	<b>0,00</b>	<b>0,00</b>
10	- Auszahlungen für den Erwerb von Grundstücken und Gebäuden	0,00	10	0,00	0,00	0,00	0,00	0,00	0,00	0,00
11	- Auszahlungen für Baumaßnahmen	0,00	11	0,00	0,00	0,00	0,00	0,00	0,00	0,00
12	- Auszahlungen für den Erwerb von beweglichem Sachvermögen	0,00	12	5.000,00	0,00	-5.000,00	0,00	0,00	5.000,00	0,00
13	- Auszahlungen für den Erwerb von Finanzvermögen	0,00	13	0,00	0,00	0,00	0,00	0,00	0,00	0,00
14	- Auszahlungen für Investitionsförderungsmaßnahmen	0,00	14	0,00	0,00	0,00	0,00	0,00	0,00	0,00
15	- Auszahlungen für den Erwerb von immateriellen Vermögensgegenständen	0,00	15	0,00	0,00	0,00	0,00	0,00	0,00	0,00
<b>16</b>	<b>= Summe der Auszahlungen aus Investitionstätigkeit</b>	<b>0,00</b>	<b>16</b>	<b>5.000,00</b>	<b>0,00</b>	<b>-5.000,00</b>	<b>0,00</b>	<b>0,00</b>	<b>5.000,00</b>	<b>0,00</b>
<b>17</b>	<b>= Anteiliger Finanzierungsmitteleüberschuss/-bedarf aus Investitionstätigkeit</b>	<b>0,00</b>	<b>17</b>	<b>-5.000,00</b>	<b>0,00</b>	<b>5.000,00</b>	<b>0,00</b>	<b>0,00</b>	<b>-5.000,00</b>	<b>0,00</b>
<b>18</b>	<b>= Anteiliger Finanzierungsmitteleüberschuss/-bedarf</b>	<b>0,00</b>	<b>18</b>	<b>-794.600,00</b>	<b>-750.435,28</b>	<b>44.164,72</b>	<b>0,00</b>	<b>0,00</b>	<b>-44.164,72</b>	<b>0,00</b>

**Finanzrechnung der Investitionsmaßnahmen**

Nr.	Teilinvestitionsrechnung	Ergebnis 2018 EUR	Fortgeschrieb. Ansatz 2019 EUR	Ergebnis 2019 EUR	Vergleich Ergeb./ Ansatz (Sp. 3 - 2) EUR	Ergänz. Fest- legungen im HH-Vollzug EUR	Ermächtigungs- übertragung aus 2018 EUR	verfügbare Mittel abzgl. Ergebnis EUR	Ermächtigungs- übertragung ins Folgejahr EUR
		1	2	3	4	5	6	7	8
<b>Produkt: 11.24.0002-Hausmeisterwesen</b>									
<b>Maßnahme: 001-Hausmeisterkonzepion</b>									
1	+ Einzahlungen aus Investitionszuwendungen	0,00	0,00	0,00	0,00	0,00	0,00	0,00	0,00
2	+ Einzahlungen aus Investitionsbeiträgen und ähnlichen Entgelten für Investitionstätigkeit	0,00	0,00	0,00	0,00	0,00	0,00	0,00	0,00
3	+ Einzahlungen aus der Veräußerung von Sachvermögen	0,00	0,00	0,00	0,00	0,00	0,00	0,00	0,00
4	+ Einzahlungen aus der Veräußerung von Finanzvermögen	0,00	0,00	0,00	0,00	0,00	0,00	0,00	0,00
5	+ Einzahlungen für sonstige Investitionstätigkeit	0,00	0,00	0,00	0,00	0,00	0,00	0,00	0,00
<b>6</b>	<b>= Summe der Einzahlungen aus Investitionstätigkeit</b>	<b>0,00</b>	<b>0,00</b>	<b>0,00</b>	<b>0,00</b>	<b>0,00</b>	<b>0,00</b>	<b>0,00</b>	<b>0,00</b>
7	- Auszahlungen für den Erwerb von Grundstücken und Gebäuden	0,00	0,00	0,00	0,00	0,00	0,00	0,00	0,00
8	- Auszahlungen für Baumaßnahmen	0,00	0,00	0,00	0,00	0,00	0,00	0,00	0,00
9	- Auszahlungen für den Erwerb von beweglichem Sachvermögen	0,00	5.000,00	0,00	-5.000,00	0,00	0,00	5.000,00	0,00
10	- Auszahlungen für den Erwerb von Finanzvermögen	0,00	0,00	0,00	0,00	0,00	0,00	0,00	0,00
11	- Auszahlungen für Investitionsförderungsmaßnahmen	0,00	0,00	0,00	0,00	0,00	0,00	0,00	0,00
12	- Auszahlungen für den Erwerb von immateriellen Vermögensgegenständen	0,00	0,00	0,00	0,00	0,00	0,00	0,00	0,00
<b>13</b>	<b>= Summe der Auszahlungen aus Investitionstätigkeit</b>	<b>0,00</b>	<b>5.000,00</b>	<b>0,00</b>	<b>-5.000,00</b>	<b>0,00</b>	<b>0,00</b>	<b>5.000,00</b>	<b>0,00</b>
<b>14</b>	<b>= Saldo aus Investitionstätigkeit</b>	<b>0,00</b>	<b>-5.000,00</b>	<b>0,00</b>	<b>5.000,00</b>	<b>0,00</b>	<b>0,00</b>	<b>-5.000,00</b>	<b>0,00</b>
15	- Aktivierte Eigenleistungen	0,00	0,00	0,00	0,00	0,00	0,00	0,00	0,00
<b>16</b>	<b>= Gesamtkosten der Maßnahme</b>	<b>0,00</b>	<b>-5.000,00</b>	<b>0,00</b>	<b>5.000,00</b>	<b>0,00</b>	<b>0,00</b>	<b>-5.000,00</b>	<b>0,00</b>

**Teilergebnisrechnung mit Planvergleich**

**54.60.0200 Parkierungseinrichtungen**

Nr.	Teilergebnisrechnung	Ergebnis							
		2018 EUR	2019 EUR	2019 EUR	Vergleich Ergeb. / Ansatz (Sp. 3 - 2)	Ergänz. Fest- legungen im HH-Vollzug	2018 EUR	verfügbare Mittel abzgl. Ergebnis	Ermäßigungs- übertragung ins Folgejahr
	Ertrags- und Aufwandsarten	1	2	3	4	5	6	7	8
1	Steuern und ähnliche Abgaben	0,00	0,00	0,00	0,00	0,00	0,00	0,00	0,00
2	+ Zuweisungen und Zuwendungen, Umlagen	0,00	0,00	0,00	0,00	0,00	0,00	0,00	0,00
3	+ Aufgelöste Investitionszuwendungen und -beiträge	0,00	200,00	43.235,31	43.035,31	0,00	0,00	-43.035,31	0,00
4	+ Sonstige Transfererträge	0,00	0,00	0,00	0,00	0,00	0,00	0,00	0,00
5	+ Entgelte für öffentliche Leistungen oder Einrichtungen	0,00	25.000,00	29.607,76	4.607,76	0,00	0,00	-4.607,76	0,00
6	+ Sonstige privatrechtliche Leistungsentgelte	0,00	15.200,00	15.133,25	-66,75	0,00	0,00	66,75	0,00
7	+ Kostenerstattungen und Kostenumlagen	0,00	0,00	0,00	0,00	0,00	0,00	0,00	0,00
8	+ Zinsen und ähnliche Erträge	0,00	0,00	0,00	0,00	0,00	0,00	0,00	0,00
9	+ Aktivierte Eigenleistungen und Bestandsveränderungen	0,00	0,00	0,00	0,00	0,00	0,00	0,00	0,00
10	+ Sonstige ordentliche Erträge	0,00	0,00	0,00	0,00	0,00	0,00	0,00	0,00
<b>11</b>	<b>= Anteilige ordentliche Erträge</b>	<b>0,00</b>	<b>40.400,00</b>	<b>87.976,32</b>	<b>47.576,32</b>	<b>0,00</b>	<b>0,00</b>	<b>-47.576,32</b>	<b>0,00</b>
12	- Personalaufwendungen	0,00	0,00	0,00	0,00	0,00	0,00	0,00	0,00
13	- Versorgungsaufwendungen	0,00	0,00	0,00	0,00	0,00	0,00	0,00	0,00
14	- Aufwendungen für Sach- und Dienstleistungen	0,00	230.100,00	129.182,46	-100.917,54	0,00	0,00	100.917,54	0,00
15	- Abschreibungen	0,00	191.100,00	274.866,32	83.766,32	0,00	0,00	-83.766,32	0,00
16	- Zinsen und ähnliche Aufwendungen	0,00	0,00	0,00	0,00	0,00	0,00	0,00	0,00
17	- Transferaufwendungen	0,00	0,00	0,00	0,00	0,00	0,00	0,00	0,00
18	- Sonstige ordentliche Aufwendungen	0,00	3.000,00	2.022,03	-977,97	0,00	0,00	977,97	0,00
<b>19</b>	<b>= Anteilige ordentliche Aufwendungen</b>	<b>0,00</b>	<b>424.200,00</b>	<b>406.070,81</b>	<b>-18.129,19</b>	<b>0,00</b>	<b>0,00</b>	<b>18.129,19</b>	<b>0,00</b>
<b>20</b>	<b>= Anteiliges ordentliches Ergebnis</b>	<b>0,00</b>	<b>-383.800,00</b>	<b>-318.094,49</b>	<b>65.705,51</b>	<b>0,00</b>	<b>0,00</b>	<b>-65.705,51</b>	<b>0,00</b>
21	+ Erträge aus internen Leistungen	0,00	0,00	0,00	0,00	0,00	0,00	0,00	0,00
22	- Aufwendungen für interne Leistungen	0,00	72.000,00	35.434,06	-36.565,94	0,00	0,00	36.565,94	0,00
23	- Kalkulatorische Kosten	0,00	170.000,00	234.130,71	64.130,71	0,00	0,00	-64.130,71	0,00
<b>24</b>	<b>= Kalkulatorisches Ergebnis</b>	<b>0,00</b>	<b>-242.000,00</b>	<b>-269.564,77</b>	<b>-27.564,77</b>	<b>0,00</b>	<b>0,00</b>	<b>27.564,77</b>	<b>0,00</b>
<b>25</b>	<b>= Nettoressourcenbedarf/-überschuss</b>	<b>0,00</b>	<b>-625.800,00</b>	<b>-587.659,26</b>	<b>38.140,74</b>	<b>0,00</b>	<b>0,00</b>	<b>-38.140,74</b>	<b>0,00</b>

**Teilfinanzrechnung mit Planvergleich**

**54.60.0200 Parkierungseinrichtungen**

Nr.	Teilfinanzrechnung Einzahlungs- und Auszahlungsarten	Ergebnis				Vergleich Ergeb./ Ansatz Sp. 3 - 2)	Ergänz. Fest- legungen im HH-Vollzug	Ermächtigungs- übertragung aus 2018 EUR	verfügbare Mittel abzgl. Ergebnis	Ermächtigungs- übertragung ins Folgejahr
		2018 EUR	2019 EUR	2019 EUR	EUR					
1	+ Summe der Einzahlungen aus laufender Verwaltungstätigkeit	0,00	40.200,00	86.713,91	46.513,91	0,00	0,00	-46.513,91	0,00	
2	- Summe der Auszahlungen aus laufender Verwaltungstätigkeit	0,00	233.100,00	131.510,80	-101.589,20	0,00	0,00	101.589,20	0,00	
3	= Anteiliger Zahlungsmittelüberschuss/Zahlungsmittelbedarf aus laufender Verwaltungstätigkeit	0,00	-192.900,00	-44.796,89	148.103,11	0,00	0,00	-148.103,11	0,00	
4	+ Einzahlungen aus Investitionszuwendungen	0,00	0,00	0,00	0,00	0,00	0,00	0,00	0,00	
5	+ Einzahlungen aus Investitionsbeiträgen und ähnlichen Entgelten für Investitionstätigkeit	0,00	0,00	0,00	0,00	0,00	0,00	0,00	0,00	
6	+ Einzahlungen aus der Veräußerung von Sachvermögen	0,00	0,00	0,00	0,00	0,00	0,00	0,00	0,00	
7	+ Einzahlungen aus der Veräußerung von Finanzvermögen	0,00	0,00	0,00	0,00	0,00	0,00	0,00	0,00	
8	+ Einzahlungen für sonstige Investitionstätigkeit	0,00	0,00	0,00	0,00	0,00	0,00	0,00	0,00	
9	= Summe der Einzahlungen aus Investitionstätigkeit	0,00	0,00	0,00	0,00	0,00	0,00	0,00	0,00	
10	- Auszahlungen für den Erwerb von Grundstücken und Gebäuden	0,00	0,00	0,00	0,00	0,00	0,00	0,00	0,00	
11	- Auszahlungen für Baumaßnahmen	0,00	1.200.000,00	0,00	-1.200.000,00	-1.200.000,00	0,00	0,00	0,00	
12	- Auszahlungen für den Erwerb von beweglichem Sachvermögen	0,00	0,00	0,00	0,00	0,00	0,00	0,00	0,00	
13	- Auszahlungen für den Erwerb von Finanzvermögen	0,00	0,00	0,00	0,00	0,00	0,00	0,00	0,00	
14	- Auszahlungen für Investitionsförderungsmaßnahmen	0,00	0,00	0,00	0,00	0,00	0,00	0,00	0,00	
15	- Auszahlungen für den Erwerb von immateriellen Vermögensgegenständen	0,00	0,00	0,00	0,00	0,00	0,00	0,00	0,00	
16	= Summe der Auszahlungen aus Investitionstätigkeit	0,00	1.200.000,00	0,00	-1.200.000,00	-1.200.000,00	0,00	0,00	0,00	
17	= Anteiliger Finanzierungsmitteleüberschuss/-bedarf aus Investitionstätigkeit	0,00	-1.200.000,00	0,00	1.200.000,00	1.200.000,00	0,00	0,00	0,00	
18	= Anteiliger Finanzierungsmitteleüberschuss/-bedarf	0,00	-1.392.900,00	-44.796,89	1.348.103,11	1.200.000,00	0,00	-148.103,11	0,00	

### Finanzrechnung der Investitionsmaßnahmen

Nr.	Teilinvestitionsrechnung Einzahlungs- und Auszahlungsarten	Ergebnis		Fortgeschrieb.		Ergebnis		Vergleich		Ergänz. Fest-		Ermächtigungs-		verfügbare		Ermächtigungs-	
		2018 EUR	2019 EUR	2019 EUR	2019 EUR	2019 EUR	2019 EUR	2019 EUR	2019 EUR	2019 EUR	2019 EUR	2019 EUR	2019 EUR	2018 EUR	2018 EUR	2018 EUR	2018 EUR
		1	2	3	4	5	6	7	8								
<b>Produkt:</b> 54.60.0200-Parkierseinrichtungen																	
<b>Maßnahme:</b> 002-Sonnengasse																	
1	+ Einzahlungen aus Investitionszuwendungen	0,00	0,00	0,00	0,00	0,00	0,00	0,00	0,00								
2	+ Einzahlungen aus Investitionsbeiträgen und ähnlichen Entgelten für Investitionstätigkeit	0,00	0,00	0,00	0,00	0,00	0,00	0,00	0,00								
3	+ Einzahlungen aus der Veräußerung von Sachvermögen	0,00	0,00	0,00	0,00	0,00	0,00	0,00	0,00								
4	+ Einzahlungen aus der Veräußerung von Finanzvermögen	0,00	0,00	0,00	0,00	0,00	0,00	0,00	0,00								
5	+ Einzahlungen für sonstige Investitionstätigkeit	0,00	0,00	0,00	0,00	0,00	0,00	0,00	0,00								
<b>6</b>	<b>= Summe der Einzahlungen aus Investitionstätigkeit</b>	<b>0,00</b>	<b>0,00</b>	<b>0,00</b>	<b>0,00</b>	<b>0,00</b>	<b>0,00</b>	<b>0,00</b>	<b>0,00</b>								
7	- Auszahlungen für den Erwerb von Grundstücken und Gebäuden	0,00	0,00	0,00	0,00	0,00	0,00	0,00	0,00								
8	- Auszahlungen für Baumaßnahmen	0,00	1.000.000,00	0,00	-1.000.000,00	-1.000.000,00	0,00	0,00	0,00								
9	- Auszahlungen für den Erwerb von beweglichem Sachvermögen	0,00	0,00	0,00	0,00	0,00	0,00	0,00	0,00								
10	- Auszahlungen für den Erwerb von Finanzvermögen	0,00	0,00	0,00	0,00	0,00	0,00	0,00	0,00								
11	- Auszahlungen für Investitionsförderungsmaßnahmen	0,00	0,00	0,00	0,00	0,00	0,00	0,00	0,00								
12	- Auszahlungen für den Erwerb von immateriellen Vermögensgegenständen	0,00	0,00	0,00	0,00	0,00	0,00	0,00	0,00								
<b>13</b>	<b>= Summe der Auszahlungen aus Investitionstätigkeit</b>	<b>0,00</b>	<b>1.000.000,00</b>	<b>0,00</b>	<b>-1.000.000,00</b>	<b>-1.000.000,00</b>	<b>0,00</b>	<b>0,00</b>	<b>0,00</b>								
<b>14</b>	<b>= Saldo aus Investitionstätigkeit</b>	<b>0,00</b>	<b>-1.000.000,00</b>	<b>0,00</b>	<b>1.000.000,00</b>	<b>1.000.000,00</b>	<b>0,00</b>	<b>0,00</b>	<b>0,00</b>								
15	- Aktivierte Eigenleistungen	0,00	0,00	0,00	0,00	0,00	0,00	0,00	0,00								
<b>16</b>	<b>= Gesamtkosten der Maßnahme</b>	<b>0,00</b>	<b>-1.000.000,00</b>	<b>0,00</b>	<b>1.000.000,00</b>	<b>1.000.000,00</b>	<b>0,00</b>	<b>0,00</b>	<b>0,00</b>								

### Finanzrechnung der Investitionsmaßnahmen

Nr.	Teilinvestitionsrechnung Einzahlungs- und Auszahlungsarten	Ergebnis		Fortgeschrieb. Ansatz	Ergebnis 2019 EUR	Vergleich Ergeb./ Ansatz (Sp. 3 - 2) EUR	Ergänz. Fest- legungen im HH-Vollzug EUR	Ermächtigungs- übertragung aus 2018 EUR	verfügbare Mittel abzgl. Ergebnis EUR	Ermächtigungs- übertragung ins Folgejahr EUR
		2018 EUR	1							
<b>Produkt: Maßnahme: 54.60.0200-Parkierungseinrichtungen 003-Parkdeck Gymnasiumstr.</b>										
1	+ Einzahlungen aus Investitionszuwendungen	0,00	0,00	0,00	0,00	0,00	0,00	0,00	0,00	0,00
2	+ Einzahlungen aus Investitionsbeiträgen und ähnlichen Entgelten für Investitionstätigkeit	0,00	0,00	0,00	0,00	0,00	0,00	0,00	0,00	0,00
3	+ Einzahlungen aus der Veräußerung von Sachvermögen	0,00	0,00	0,00	0,00	0,00	0,00	0,00	0,00	0,00
4	+ Einzahlungen aus der Veräußerung von Finanzvermögen	0,00	0,00	0,00	0,00	0,00	0,00	0,00	0,00	0,00
5	+ Einzahlungen für sonstige Investitionstätigkeit	0,00	0,00	0,00	0,00	0,00	0,00	0,00	0,00	0,00
<b>6</b>	<b>= Summe der Einzahlungen aus Investitionstätigkeit</b>	<b>0,00</b>	<b>0,00</b>	<b>0,00</b>	<b>0,00</b>	<b>0,00</b>	<b>0,00</b>	<b>0,00</b>	<b>0,00</b>	<b>0,00</b>
7	- Auszahlungen für den Erwerb von Grundstücken und Gebäuden	0,00	0,00	0,00	0,00	0,00	0,00	0,00	0,00	0,00
8	- Auszahlungen für Baumaßnahmen	0,00	0,00	0,00	0,00	0,00	0,00	0,00	0,00	0,00
9	- Auszahlungen für den Erwerb von beweglichem Sachvermögen	0,00	0,00	0,00	0,00	0,00	0,00	0,00	0,00	0,00
10	- Auszahlungen für den Erwerb von Finanzvermögen	0,00	0,00	0,00	0,00	0,00	0,00	0,00	0,00	0,00
11	- Auszahlungen für Investitionsförderungsmaßnahmen	0,00	0,00	0,00	0,00	0,00	0,00	0,00	0,00	0,00
12	- Auszahlungen für den Erwerb von immateriellen Vermögensgegenständen	0,00	0,00	0,00	0,00	0,00	0,00	0,00	0,00	0,00
<b>13</b>	<b>= Summe der Auszahlungen aus Investitionstätigkeit</b>	<b>0,00</b>	<b>0,00</b>	<b>0,00</b>	<b>0,00</b>	<b>0,00</b>	<b>0,00</b>	<b>0,00</b>	<b>0,00</b>	<b>0,00</b>
<b>14</b>	<b>= Saldo aus Investitionstätigkeit</b>	<b>0,00</b>	<b>0,00</b>	<b>0,00</b>	<b>0,00</b>	<b>0,00</b>	<b>0,00</b>	<b>0,00</b>	<b>0,00</b>	<b>0,00</b>
15	- Aktivierte Eigenleistungen	0,00	0,00	0,00	0,00	0,00	0,00	0,00	0,00	0,00
<b>16</b>	<b>= Gesamtkosten der Maßnahme</b>	<b>0,00</b>	<b>0,00</b>	<b>0,00</b>	<b>0,00</b>	<b>0,00</b>	<b>0,00</b>	<b>0,00</b>	<b>0,00</b>	<b>0,00</b>



### Finanzrechnung der Investitionsmaßnahmen

Nr.	Teilinvestitionsrechnung Einzahlungs- und Auszahlungsarten	Ergebnis		Fortgeschrieb. Ansatz	Ergebnis 2019 EUR	Vergleich Ergeb./ Ansatz (Sp. 3 - 2) EUR	Ergänz. Fest- legungen im HH-Vollzug EUR	Ermächtigungs- übertragung aus 2018 EUR	verfügbare Mittel abzgl. Ergebnis EUR	Ermächtigungs- übertragung ins Folgejahr EUR
		2018 EUR	1							
<b>Produkt: 54.60.0200-Parkierungseinrichtungen</b>										
<b>Maßnahme: 004-Parkplatz Urban-/Grabenstr.</b>										
1	+ Einzahlungen aus Investitionszuwendungen	0,00	0,00	0,00	0,00	0,00	0,00	0,00	0,00	0,00
2	+ Einzahlungen aus Investitionsbeiträgen und ähnlichen Entgelten für Investitionstätigkeit	0,00	0,00	0,00	0,00	0,00	0,00	0,00	0,00	0,00
3	+ Einzahlungen aus der Veräußerung von Sachvermögen	0,00	0,00	0,00	0,00	0,00	0,00	0,00	0,00	0,00
4	+ Einzahlungen aus der Veräußerung von Finanzvermögen	0,00	0,00	0,00	0,00	0,00	0,00	0,00	0,00	0,00
5	+ Einzahlungen für sonstige Investitionstätigkeit	0,00	0,00	0,00	0,00	0,00	0,00	0,00	0,00	0,00
<b>6</b>	<b>= Summe der Einzahlungen aus Investitionstätigkeit</b>	<b>0,00</b>	<b>0,00</b>	<b>0,00</b>	<b>0,00</b>	<b>0,00</b>	<b>0,00</b>	<b>0,00</b>	<b>0,00</b>	<b>0,00</b>
7	- Auszahlungen für den Erwerb von Grundstücken und Gebäuden	0,00	0,00	0,00	0,00	0,00	0,00	0,00	0,00	0,00
8	- Auszahlungen für Baumaßnahmen	0,00	200.000,00	0,00	0,00	-200.000,00	-200.000,00	0,00	0,00	0,00
9	- Auszahlungen für den Erwerb von beweglichem Sachvermögen	0,00	0,00	0,00	0,00	0,00	0,00	0,00	0,00	0,00
10	- Auszahlungen für den Erwerb von Finanzvermögen	0,00	0,00	0,00	0,00	0,00	0,00	0,00	0,00	0,00
11	- Auszahlungen für Investitionsförderungsmaßnahmen	0,00	0,00	0,00	0,00	0,00	0,00	0,00	0,00	0,00
12	- Auszahlungen für den Erwerb von immateriellen Vermögensgegenständen	0,00	0,00	0,00	0,00	0,00	0,00	0,00	0,00	0,00
<b>13</b>	<b>= Summe der Auszahlungen aus Investitionstätigkeit</b>	<b>0,00</b>	<b>200.000,00</b>	<b>0,00</b>	<b>0,00</b>	<b>-200.000,00</b>	<b>-200.000,00</b>	<b>0,00</b>	<b>0,00</b>	<b>0,00</b>
<b>14</b>	<b>= Saldo aus Investitionstätigkeit</b>	<b>0,00</b>	<b>-200.000,00</b>	<b>0,00</b>	<b>0,00</b>	<b>200.000,00</b>	<b>200.000,00</b>	<b>0,00</b>	<b>0,00</b>	<b>0,00</b>
15	- Aktivierte Eigenleistungen	0,00	0,00	0,00	0,00	0,00	0,00	0,00	0,00	0,00
<b>16</b>	<b>= Gesamtkosten der Maßnahme</b>	<b>0,00</b>	<b>-200.000,00</b>	<b>0,00</b>	<b>0,00</b>	<b>200.000,00</b>	<b>200.000,00</b>	<b>0,00</b>	<b>0,00</b>	<b>0,00</b>

**Finanzrechnung der Investitionsmaßnahmen**

Nr.	Teilinvestitionsrechnung Einzahlungs- und Auszahlungsarten	Ergebnis		Fortgeschrieb. Ansatz	Ergebnis 2019 EUR	Vergleich Ergeb./ Ansatz (Sp. 3 - 2) EUR	Ergänz. Fest- legungen im HH-Vollzug EUR	Ermächtigungs- übertragung aus 2018 EUR	verfügbare Mittel abzgl. Ergebnis EUR	Ermächtigungs- übertragung ins Folgejahr EUR
		2018 EUR	1							
<b>Produkt: 54.60.0200-Parkierungseinrichtungen</b>										
<b>Maßnahme: 005-Parkierung Rathaus</b>										
1	+ Einzahlungen aus Investitionszuwendungen	0,00	0,00	0,00	0,00	0,00	0,00	0,00	0,00	0,00
2	+ Einzahlungen aus Investitionsbeiträgen und ähnlichen Entgelten für Investitionstätigkeit	0,00	0,00	0,00	0,00	0,00	0,00	0,00	0,00	0,00
3	+ Einzahlungen aus der Veräußerung von Sachvermögen	0,00	0,00	0,00	0,00	0,00	0,00	0,00	0,00	0,00
4	+ Einzahlungen aus der Veräußerung von Finanzvermögen	0,00	0,00	0,00	0,00	0,00	0,00	0,00	0,00	0,00
5	+ Einzahlungen für sonstige Investitionstätigkeit	0,00	0,00	0,00	0,00	0,00	0,00	0,00	0,00	0,00
<b>6</b>	<b>= Summe der Einzahlungen aus Investitionstätigkeit</b>	<b>0,00</b>	<b>0,00</b>	<b>0,00</b>	<b>0,00</b>	<b>0,00</b>	<b>0,00</b>	<b>0,00</b>	<b>0,00</b>	<b>0,00</b>
7	- Auszahlungen für den Erwerb von Grundstücken und Gebäuden	0,00	0,00	0,00	0,00	0,00	0,00	0,00	0,00	0,00
8	- Auszahlungen für Baumaßnahmen	0,00	0,00	0,00	0,00	0,00	0,00	0,00	0,00	0,00
9	- Auszahlungen für den Erwerb von beweglichem Sachvermögen	0,00	0,00	0,00	0,00	0,00	0,00	0,00	0,00	0,00
10	- Auszahlungen für den Erwerb von Finanzvermögen	0,00	0,00	0,00	0,00	0,00	0,00	0,00	0,00	0,00
11	- Auszahlungen für Investitionsförderungsmaßnahmen	0,00	0,00	0,00	0,00	0,00	0,00	0,00	0,00	0,00
12	- Auszahlungen für den Erwerb von immateriellen Vermögensgegenständen	0,00	0,00	0,00	0,00	0,00	0,00	0,00	0,00	0,00
<b>13</b>	<b>= Summe der Auszahlungen aus Investitionstätigkeit</b>	<b>0,00</b>	<b>0,00</b>	<b>0,00</b>	<b>0,00</b>	<b>0,00</b>	<b>0,00</b>	<b>0,00</b>	<b>0,00</b>	<b>0,00</b>
<b>14</b>	<b>= Saldo aus Investitionstätigkeit</b>	<b>0,00</b>	<b>0,00</b>	<b>0,00</b>	<b>0,00</b>	<b>0,00</b>	<b>0,00</b>	<b>0,00</b>	<b>0,00</b>	<b>0,00</b>
15	- Aktivierte Eigenleistungen	0,00	0,00	0,00	0,00	0,00	0,00	0,00	0,00	0,00
<b>16</b>	<b>= Gesamtkosten der Maßnahme</b>	<b>0,00</b>	<b>0,00</b>	<b>0,00</b>	<b>0,00</b>	<b>0,00</b>	<b>0,00</b>	<b>0,00</b>	<b>0,00</b>	<b>0,00</b>

**Teilergebnisrechnung mit Planvergleich**

**54.60.0290 Parkierungseinrichtungen (BgA)**

Nr.	Teilergebnisrechnung	54.60.0290 Parkierungseinrichtungen (BgA)							
		Ergebnis 2018 EUR	Fortgeschrieb. Ansatz 2019 EUR	Ergebnis 2019 EUR	Vergleich Ergeb. / Ansatz (Sp. 3 - 2) EUR	Ergänz. Fest- legungen im HH-Vollzug EUR	Ermächtigungs- übertragung aus 2018 EUR	verfügbare Mittel abzgl. Ergebnis EUR	Ermächtigungs- übertragung ins Folgejahr EUR
	Ertrags- und Aufwandsarten	1	2	3	4	5	6	7	8
1	Steuern und ähnliche Abgaben	0,00	0,00	0,00	0,00	0,00	0,00	0,00	0,00
2	+ Zuweisungen und Zuwendungen, Umlagen	0,00	0,00	0,00	0,00	0,00	0,00	0,00	0,00
3	+ Aufgelöste Investitionszuwendungen und -beiträge	0,00	0,00	0,00	0,00	0,00	0,00	0,00	0,00
4	+ Sonstige Transfererträge	0,00	0,00	0,00	0,00	0,00	0,00	0,00	0,00
5	+ Entgelte für öffentliche Leistungen oder Einrichtungen	0,00	0,00	0,00	0,00	0,00	0,00	0,00	0,00
6	+ Sonstige privatrechtliche Leistungsentgelte	0,00	223.000,00	323.941,44	100.941,44	0,00	0,00	-100.941,44	0,00
7	+ Kostenerstattungen und Kostenumlagen	0,00	0,00	0,00	0,00	0,00	0,00	0,00	0,00
8	+ Zinsen und ähnliche Erträge	0,00	0,00	0,00	0,00	0,00	0,00	0,00	0,00
9	+ Aktivierte Eigenleistungen und Bestandsveränderungen	0,00	0,00	0,00	0,00	0,00	0,00	0,00	0,00
10	+ Sonstige ordentliche Erträge	0,00	0,00	0,00	0,00	0,00	0,00	0,00	0,00
<b>11</b>	<b>= Anteilige ordentliche Erträge</b>	<b>0,00</b>	<b>223.000,00</b>	<b>323.941,44</b>	<b>100.941,44</b>	<b>0,00</b>	<b>0,00</b>	<b>-100.941,44</b>	<b>0,00</b>
12	- Personalaufwendungen	0,00	0,00	0,00	0,00	0,00	0,00	0,00	0,00
13	- Versorgungsaufwendungen	0,00	0,00	0,00	0,00	0,00	0,00	0,00	0,00
14	- Aufwendungen für Sach- und Dienstleistungen	0,00	39.600,00	30.698,01	-8.901,99	0,00	0,00	8.901,99	0,00
15	- Abschreibungen	0,00	26.200,00	13.170,85	-13.029,15	0,00	0,00	13.029,15	0,00
16	- Zinsen und ähnliche Aufwendungen	0,00	0,00	0,00	0,00	0,00	0,00	0,00	0,00
17	- Transferaufwendungen	0,00	0,00	0,00	0,00	0,00	0,00	0,00	0,00
18	- Sonstige ordentliche Aufwendungen	0,00	200,00	0,00	-200,00	0,00	0,00	200,00	0,00
<b>19</b>	<b>= Anteilige ordentliche Aufwendungen</b>	<b>0,00</b>	<b>66.000,00</b>	<b>43.868,86</b>	<b>-22.131,14</b>	<b>0,00</b>	<b>0,00</b>	<b>22.131,14</b>	<b>0,00</b>
<b>20</b>	<b>= Anteiliges ordentliches Ergebnis</b>	<b>0,00</b>	<b>157.000,00</b>	<b>280.072,58</b>	<b>123.072,58</b>	<b>0,00</b>	<b>0,00</b>	<b>-123.072,58</b>	<b>0,00</b>
21	+ Erträge aus internen Leistungen	0,00	0,00	0,00	0,00	0,00	0,00	0,00	0,00
22	- Aufwendungen für interne Leistungen	0,00	0,00	1.748,72	1.748,72	0,00	0,00	-1.748,72	0,00
23	- Kalkulatorische Kosten	0,00	25.400,00	26.536,34	1.136,34	0,00	0,00	-1.136,34	0,00
<b>24</b>	<b>= Kalkulatorisches Ergebnis</b>	<b>0,00</b>	<b>-25.400,00</b>	<b>-28.285,06</b>	<b>-2.885,06</b>	<b>0,00</b>	<b>0,00</b>	<b>2.885,06</b>	<b>0,00</b>
<b>25</b>	<b>= Nettoressourcenbedarf/-überschuss</b>	<b>0,00</b>	<b>131.600,00</b>	<b>251.787,52</b>	<b>120.187,52</b>	<b>0,00</b>	<b>0,00</b>	<b>-120.187,52</b>	<b>0,00</b>

**Teilfinanzrechnung mit Planvergleich**

**54.60.0290 Parkierungseinrichtungen (BgA)**

Nr.	Teilfinanzrechnung Einzahlungs- und Auszahlungsarten	Ergebnis				Vergleich Ergeb./ Ansatz Sp. 3 - 2)	Ergänz. Fest- legungen im HH-Vollzug	Ermächtigungs- übertragung aus 2018 EUR	verfügbare Mittel abzgl. Ergebnis	Ermächtigungs- übertragung ins Folgejahr
		2018 EUR	2019 EUR	2019 EUR	EUR					
1	+ Summe der Einzahlungen aus laufender Verwaltungstätigkeit	0,00	223.000,00	325.057,58	102.057,58	0,00	0,00	-102.057,58	0,00	
2	- Summe der Auszahlungen aus laufender Verwaltungstätigkeit	0,00	39.800,00	30.461,76	-9.338,24	0,00	0,00	9.338,24	0,00	
<b>3</b>	<b>= Anteiliger Zahlungsmittelüberschuss/Zahlungsmittelbedarf aus laufender Verwaltungstätigkeit</b>	<b>0,00</b>	<b>183.200,00</b>	<b>294.595,82</b>	<b>111.395,82</b>	<b>0,00</b>	<b>0,00</b>	<b>-111.395,82</b>	<b>0,00</b>	
4	+ Einzahlungen aus Investitionszuwendungen	0,00	0,00	0,00	0,00	0,00	0,00	0,00	0,00	
5	+ Einzahlungen aus Investitionsbeiträgen und ähnlichen Entgelten für Investitionstätigkeit	0,00	0,00	0,00	0,00	0,00	0,00	0,00	0,00	
6	+ Einzahlungen aus der Veräußerung von Sachvermögen	0,00	0,00	0,00	0,00	0,00	0,00	0,00	0,00	
7	+ Einzahlungen aus der Veräußerung von Finanzvermögen	0,00	0,00	0,00	0,00	0,00	0,00	0,00	0,00	
8	+ Einzahlungen für sonstige Investitionstätigkeit	0,00	0,00	0,00	0,00	0,00	0,00	0,00	0,00	
<b>9</b>	<b>= Summe der Einzahlungen aus Investitionstätigkeit</b>	<b>0,00</b>	<b>0,00</b>	<b>0,00</b>	<b>0,00</b>	<b>0,00</b>	<b>0,00</b>	<b>0,00</b>	<b>0,00</b>	
10	- Auszahlungen für den Erwerb von Grundstücken und Gebäuden	0,00	0,00	0,00	0,00	0,00	0,00	0,00	0,00	
11	- Auszahlungen für Baumaßnahmen	0,00	0,00	0,00	0,00	0,00	0,00	0,00	0,00	
12	- Auszahlungen für den Erwerb von beweglichem Sachvermögen	0,00	0,00	0,00	0,00	0,00	0,00	0,00	0,00	
13	- Auszahlungen für den Erwerb von Finanzvermögen	0,00	0,00	0,00	0,00	0,00	0,00	0,00	0,00	
14	- Auszahlungen für Investitionsförderungsmaßnahmen	0,00	0,00	0,00	0,00	0,00	0,00	0,00	0,00	
15	- Auszahlungen für den Erwerb von immateriellen Vermögensgegenständen	0,00	0,00	0,00	0,00	0,00	0,00	0,00	0,00	
<b>16</b>	<b>= Summe der Auszahlungen aus Investitionstätigkeit</b>	<b>0,00</b>	<b>0,00</b>	<b>0,00</b>	<b>0,00</b>	<b>0,00</b>	<b>0,00</b>	<b>0,00</b>	<b>0,00</b>	
<b>17</b>	<b>= Anteiliger Finanzierungsmitteleüberschuss/-bedarf aus Investitionstätigkeit</b>	<b>0,00</b>	<b>0,00</b>	<b>0,00</b>	<b>0,00</b>	<b>0,00</b>	<b>0,00</b>	<b>0,00</b>	<b>0,00</b>	
<b>18</b>	<b>= Anteiliger Finanzierungsmitteleüberschuss/-bedarf</b>	<b>0,00</b>	<b>183.200,00</b>	<b>294.595,82</b>	<b>111.395,82</b>	<b>0,00</b>	<b>0,00</b>	<b>-111.395,82</b>	<b>0,00</b>	

**Teilergebnisrechnung mit Planvergleich**

**54.60.0291 Parkhaus und Strom TG Seestraße (BgA)**

Nr.	Teilergebnisrechnung	Ergebnis		Fortgeschrieb. Ansatz		Ergebnis		Vergleich Ergeb. / Ansatz (Sp. 3 - 2)		Ergänz. Festlegungen im HH-Vollzug		Ermächtigungsübertragung aus		verfügbare Mittel abzgl. Ergebnis		Ermächtigungsübertragung ins Folgejahr		
		2018 EUR	2019 EUR	2019 EUR	2019 EUR	2019 EUR	2019 EUR	2019 EUR	2019 EUR	2019 EUR	2018 EUR	2018 EUR	2018 EUR	2018 EUR	2018 EUR	2018 EUR	2018 EUR	2018 EUR
		1	2	3	4	5	6	7	8									
1	Steuern und ähnliche Abgaben	0,00	0,00	0,00	0,00	0,00	0,00	0,00	0,00	0,00	0,00	0,00	0,00	0,00	0,00	0,00	0,00	0,00
2	+ Zuweisungen und Zuwendungen, Umlagen	0,00	0,00	0,00	0,00	0,00	0,00	0,00	0,00	0,00	0,00	0,00	0,00	0,00	0,00	0,00	0,00	0,00
3	+ Aufgelöste Investitionszuwendungen und -beiträge	0,00	0,00	0,00	0,00	0,00	0,00	0,00	0,00	0,00	0,00	0,00	0,00	0,00	0,00	0,00	0,00	0,00
4	+ Sonstige Transfererträge	0,00	0,00	0,00	0,00	0,00	0,00	0,00	0,00	0,00	0,00	0,00	0,00	0,00	0,00	0,00	0,00	0,00
5	+ Entgelte für öffentliche Leistungen oder Einrichtungen	0,00	0,00	0,00	0,00	0,00	0,00	0,00	0,00	0,00	0,00	0,00	0,00	0,00	0,00	0,00	0,00	0,00
6	+ Sonstige privatrechtliche Leistungsentgelte	0,00	31.500,00	47.516,75	16.016,75	0,00	0,00	0,00	0,00	0,00	0,00	0,00	0,00	0,00	0,00	0,00	0,00	0,00
7	+ Kostenerstattungen und Kostenumlagen	0,00	0,00	0,00	0,00	0,00	0,00	0,00	0,00	0,00	0,00	0,00	0,00	0,00	0,00	0,00	0,00	0,00
8	+ Zinsen und ähnliche Erträge	0,00	0,00	0,00	0,00	0,00	0,00	0,00	0,00	0,00	0,00	0,00	0,00	0,00	0,00	0,00	0,00	0,00
9	+ Aktivierte Eigenleistungen und Bestandsveränderungen	0,00	0,00	0,00	0,00	0,00	0,00	0,00	0,00	0,00	0,00	0,00	0,00	0,00	0,00	0,00	0,00	0,00
10	+ Sonstige ordentliche Erträge	0,00	0,00	0,00	0,00	0,00	0,00	0,00	0,00	0,00	0,00	0,00	0,00	0,00	0,00	0,00	0,00	0,00
<b>11</b>	<b>= Anteilige ordentliche Erträge</b>	<b>0,00</b>	<b>31.500,00</b>	<b>47.516,75</b>	<b>16.016,75</b>	<b>0,00</b>	<b>0,00</b>	<b>0,00</b>	<b>0,00</b>	<b>0,00</b>	<b>0,00</b>	<b>0,00</b>	<b>0,00</b>	<b>0,00</b>	<b>0,00</b>	<b>0,00</b>	<b>0,00</b>	<b>0,00</b>
12	- Personalaufwendungen	0,00	0,00	0,00	0,00	0,00	0,00	0,00	0,00	0,00	0,00	0,00	0,00	0,00	0,00	0,00	0,00	0,00
13	- Versorgungsaufwendungen	0,00	0,00	0,00	0,00	0,00	0,00	0,00	0,00	0,00	0,00	0,00	0,00	0,00	0,00	0,00	0,00	0,00
14	- Aufwendungen für Sach- und Dienstleistungen	0,00	92.000,00	55.126,22	-36.873,78	0,00	0,00	0,00	0,00	0,00	0,00	0,00	0,00	0,00	0,00	0,00	0,00	0,00
15	- Abschreibungen	0,00	95.000,00	94.903,71	-96,29	0,00	0,00	0,00	0,00	0,00	0,00	0,00	0,00	0,00	0,00	0,00	0,00	0,00
16	- Zinsen und ähnliche Aufwendungen	0,00	0,00	0,00	0,00	0,00	0,00	0,00	0,00	0,00	0,00	0,00	0,00	0,00	0,00	0,00	0,00	0,00
17	- Transferaufwendungen	0,00	0,00	0,00	0,00	0,00	0,00	0,00	0,00	0,00	0,00	0,00	0,00	0,00	0,00	0,00	0,00	0,00
18	- Sonstige ordentliche Aufwendungen	0,00	0,00	0,00	0,00	0,00	0,00	0,00	0,00	0,00	0,00	0,00	0,00	0,00	0,00	0,00	0,00	0,00
<b>19</b>	<b>= Anteilige ordentliche Aufwendungen</b>	<b>0,00</b>	<b>187.000,00</b>	<b>150.029,93</b>	<b>-36.970,07</b>	<b>0,00</b>	<b>0,00</b>	<b>0,00</b>	<b>0,00</b>	<b>0,00</b>	<b>0,00</b>	<b>0,00</b>	<b>0,00</b>	<b>0,00</b>	<b>0,00</b>	<b>0,00</b>	<b>0,00</b>	<b>0,00</b>
<b>20</b>	<b>= Anteiliges ordentliches Ergebnis</b>	<b>0,00</b>	<b>-155.500,00</b>	<b>-102.513,18</b>	<b>52.986,82</b>	<b>0,00</b>	<b>0,00</b>	<b>0,00</b>	<b>0,00</b>	<b>0,00</b>	<b>0,00</b>	<b>0,00</b>	<b>0,00</b>	<b>0,00</b>	<b>0,00</b>	<b>0,00</b>	<b>0,00</b>	<b>0,00</b>
21	+ Erträge aus internen Leistungen	0,00	0,00	0,00	0,00	0,00	0,00	0,00	0,00	0,00	0,00	0,00	0,00	0,00	0,00	0,00	0,00	0,00
22	- Aufwendungen für interne Leistungen	0,00	0,00	6.776,16	6.776,16	0,00	0,00	0,00	0,00	0,00	0,00	0,00	0,00	0,00	0,00	0,00	0,00	0,00
23	- Kalkulatorische Kosten	0,00	112.800,00	112.850,27	50,27	0,00	0,00	0,00	0,00	0,00	0,00	0,00	0,00	0,00	0,00	0,00	0,00	0,00
<b>24</b>	<b>= Kalkulatorisches Ergebnis</b>	<b>0,00</b>	<b>-112.800,00</b>	<b>-119.626,43</b>	<b>-6.826,43</b>	<b>0,00</b>	<b>0,00</b>	<b>0,00</b>	<b>0,00</b>	<b>0,00</b>	<b>0,00</b>	<b>0,00</b>	<b>0,00</b>	<b>0,00</b>	<b>0,00</b>	<b>0,00</b>	<b>0,00</b>	<b>0,00</b>
<b>25</b>	<b>= Nettoressourcenbedarf/-überschuss</b>	<b>0,00</b>	<b>-268.300,00</b>	<b>-222.139,61</b>	<b>46.160,39</b>	<b>0,00</b>	<b>0,00</b>	<b>0,00</b>	<b>0,00</b>	<b>0,00</b>	<b>0,00</b>	<b>0,00</b>	<b>0,00</b>	<b>0,00</b>	<b>0,00</b>	<b>0,00</b>	<b>0,00</b>	<b>0,00</b>

**Teilfinanzrechnung mit Planvergleich**

**54.60.0291 Parkhaus und Strom TG Seestraße (BgA)**

Nr.	Teilfinanzrechnung Einzahlungs- und Auszahlungsarten	Ergebnis		Fortgeschrieb. Ansatz		Ergebnis		Vergleich Ergeb./ Ansatz Sp. 3 - 2)		Ergänz. Fest- legungen im HH-Vollzug		Ermächtigungs- übertragung aus 2018		verfügbare Mittel abzgl. Ergebnis		Ermächtigungs- übertragung ins Folgejahr	
		2018 EUR	2019 EUR	2019 EUR	2019 EUR	2019 EUR	2019 EUR	2019 EUR	2019 EUR	2019 EUR	2019 EUR	2018 EUR	2018 EUR	2018 EUR	2018 EUR	2018 EUR	2018 EUR
1	+ Summe der Einzahlungen aus laufender Verwaltungstätigkeit	0,00	31.500,00	47.516,75	16.016,75	0,00	0,00	0,00	0,00	0,00	0,00	0,00	0,00	-16.016,75	0,00	0,00	
2	- Summe der Auszahlungen aus laufender Verwaltungstätigkeit	0,00	92.000,00	48.684,81	-43.315,19	0,00	0,00	0,00	0,00	0,00	0,00	0,00	0,00	43.315,19	0,00	0,00	
3	= Anteiliger Zahlungsmittelüberschuss/Zahlungsmittelbedarf aus laufender Verwaltungstätigkeit	0,00	-60.500,00	-1.168,06	59.331,94	0,00	0,00	0,00	0,00	0,00	0,00	0,00	0,00	-59.331,94	0,00	0,00	
4	+ Einzahlungen aus Investitionszuwendungen	0,00	0,00	0,00	0,00	0,00	0,00	0,00	0,00	0,00	0,00	0,00	0,00	0,00	0,00	0,00	
5	+ Einzahlungen aus Investitionsbeiträgen und ähnlichen Entgelten für Investitionstätigkeit	0,00	0,00	0,00	0,00	0,00	0,00	0,00	0,00	0,00	0,00	0,00	0,00	0,00	0,00	0,00	
6	+ Einzahlungen aus der Veräußerung von Sachvermögen	0,00	0,00	0,00	0,00	0,00	0,00	0,00	0,00	0,00	0,00	0,00	0,00	0,00	0,00	0,00	
7	+ Einzahlungen aus der Veräußerung von Finanzvermögen	0,00	0,00	0,00	0,00	0,00	0,00	0,00	0,00	0,00	0,00	0,00	0,00	0,00	0,00	0,00	
8	+ Einzahlungen für sonstige Investitionstätigkeit	0,00	0,00	0,00	0,00	0,00	0,00	0,00	0,00	0,00	0,00	0,00	0,00	0,00	0,00	0,00	
9	= Summe der Einzahlungen aus Investitionstätigkeit	0,00	0,00	0,00	0,00	0,00	0,00	0,00	0,00	0,00	0,00	0,00	0,00	0,00	0,00	0,00	
10	- Auszahlungen für den Erwerb von Grundstücken und Gebäuden	0,00	0,00	0,00	0,00	0,00	0,00	0,00	0,00	0,00	0,00	0,00	0,00	0,00	0,00	0,00	
11	- Auszahlungen für Baumaßnahmen	0,00	0,00	0,00	0,00	0,00	0,00	0,00	0,00	0,00	0,00	0,00	0,00	0,00	0,00	0,00	
12	- Auszahlungen für den Erwerb von beweglichem Sachvermögen	0,00	0,00	0,00	0,00	0,00	0,00	0,00	0,00	0,00	0,00	0,00	0,00	0,00	0,00	0,00	
13	- Auszahlungen für den Erwerb von Finanzvermögen	0,00	0,00	0,00	0,00	0,00	0,00	0,00	0,00	0,00	0,00	0,00	0,00	0,00	0,00	0,00	
14	- Auszahlungen für Investitionsförderungsmaßnahmen	0,00	0,00	0,00	0,00	0,00	0,00	0,00	0,00	0,00	0,00	0,00	0,00	0,00	0,00	0,00	
15	- Auszahlungen für den Erwerb von immateriellen Vermögensgegenständen	0,00	0,00	0,00	0,00	0,00	0,00	0,00	0,00	0,00	0,00	0,00	0,00	0,00	0,00	0,00	
16	= Summe der Auszahlungen aus Investitionstätigkeit	0,00	0,00	0,00	0,00	0,00	0,00	0,00	0,00	0,00	0,00	0,00	0,00	0,00	0,00	0,00	
17	= Anteiliger Finanzierungsmitteleüberschuss/-bedarf aus Investitionstätigkeit	0,00	0,00	0,00	0,00	0,00	0,00	0,00	0,00	0,00	0,00	0,00	0,00	0,00	0,00	0,00	
18	= Anteiliger Finanzierungsmitteleüberschuss/-bedarf	0,00	-60.500,00	-1.168,06	59.331,94	0,00	0,00	0,00	0,00	0,00	0,00	0,00	0,00	-59.331,94	0,00	0,00	

### Finanzrechnung der Investitionsmaßnahmen

Nr.	Teilinvestitionsrechnung Einzahlungs- und Auszahlungsarten	Ergebnis 2018 EUR	Fortgeschrieb. Ansatz 2019 EUR	Ergebnis 2019 EUR	Vergleich Ergeb./ Ansatz (Sp. 3 - 2) EUR	Ergänz. Fest- legungen im HH-Vollzug EUR	Ermächtigungs- übertragung aus 2018 EUR	verfügbare Mittel abzgl. Ergebnis EUR	Ermächtigungs- übertragung ins Folgejahr EUR
		1	2	3	4	5	6	7	8
<b>Produkt: 54.60.0291-Parkhaus und Strom TG Seestraße (BgA)</b>									
<b>Maßnahme: 001-Parkhaus Seestr.</b>									
1	+ Einzahlungen aus Investitionszuwendungen	0,00	0,00	0,00	0,00	0,00	0,00	0,00	0,00
2	+ Einzahlungen aus Investitionsbeiträgen und ähnlichen Entgelten für Investitionstätigkeit	0,00	0,00	0,00	0,00	0,00	0,00	0,00	0,00
3	+ Einzahlungen aus der Veräußerung von Sachvermögen	0,00	0,00	0,00	0,00	0,00	0,00	0,00	0,00
4	+ Einzahlungen aus der Veräußerung von Finanzvermögen	0,00	0,00	0,00	0,00	0,00	0,00	0,00	0,00
5	+ Einzahlungen für sonstige Investitionstätigkeit	0,00	0,00	0,00	0,00	0,00	0,00	0,00	0,00
<b>6</b>	<b>= Summe der Einzahlungen aus Investitionstätigkeit</b>	<b>0,00</b>	<b>0,00</b>	<b>0,00</b>	<b>0,00</b>	<b>0,00</b>	<b>0,00</b>	<b>0,00</b>	<b>0,00</b>
7	- Auszahlungen für den Erwerb von Grundstücken und Gebäuden	0,00	0,00	0,00	0,00	0,00	0,00	0,00	0,00
8	- Auszahlungen für Baumaßnahmen	0,00	0,00	0,00	0,00	0,00	0,00	0,00	0,00
9	- Auszahlungen für den Erwerb von beweglichem Sachvermögen	0,00	0,00	0,00	0,00	0,00	0,00	0,00	0,00
10	- Auszahlungen für den Erwerb von Finanzvermögen	0,00	0,00	0,00	0,00	0,00	0,00	0,00	0,00
11	- Auszahlungen für Investitionsförderungsmaßnahmen	0,00	0,00	0,00	0,00	0,00	0,00	0,00	0,00
12	- Auszahlungen für den Erwerb von immateriellen Vermögensgegenständen	0,00	0,00	0,00	0,00	0,00	0,00	0,00	0,00
<b>13</b>	<b>= Summe der Auszahlungen aus Investitionstätigkeit</b>	<b>0,00</b>	<b>0,00</b>	<b>0,00</b>	<b>0,00</b>	<b>0,00</b>	<b>0,00</b>	<b>0,00</b>	<b>0,00</b>
<b>14</b>	<b>= Saldo aus Investitionstätigkeit</b>	<b>0,00</b>	<b>0,00</b>	<b>0,00</b>	<b>0,00</b>	<b>0,00</b>	<b>0,00</b>	<b>0,00</b>	<b>0,00</b>
15	- Aktivierte Eigenleistungen	0,00	0,00	0,00	0,00	0,00	0,00	0,00	0,00
<b>16</b>	<b>= Gesamtkosten der Maßnahme</b>	<b>0,00</b>	<b>0,00</b>	<b>0,00</b>	<b>0,00</b>	<b>0,00</b>	<b>0,00</b>	<b>0,00</b>	<b>0,00</b>





**Teilhaushalt 10: Hochbau**  
**Verantwortlich: Herr Rickenbrot**

<b>Produkt</b>	<b>Bezeichnung</b>
11.24.0100	Neu-, Um- und Erweiterungsbauten, Modernisierungen und Sanierungen bei Wohn- und Geschäftsgebäuden

**Teilergebnisrechnung mit Planvergleich**

**Teilhaushalt 10 Hochbau**

Nr.	Teilergebnisrechnung	Ergebnis		Fortgeschrieb. Ansatz	Ergebnis	Vergleich Ergeb. / Ansatz (Sp. 3 - 2)	Ergänz. Festlegungen im HH-Vollzug	Ermächtigungsübertragung aus	verfügbare Mittel abzgl. Ergebnis	Ermächtigungsübertragung ins Folgejahr
		2018 EUR	2019 EUR							
	Ertrags- und Aufwandsarten	1	2	3	4	5	6	7	8	
1	Steuern und ähnliche Abgaben	0,00	0,00	0,00	0,00	0,00	0,00	0,00	0,00	0,00
2	+ Zuweisungen und Zuwendungen, Umlagen	0,00	0,00	0,00	0,00	0,00	0,00	0,00	0,00	0,00
3	+ Aufgelöste Investitionszuwendungen und -beiträge	0,00	0,00	0,00	0,00	0,00	0,00	0,00	0,00	0,00
4	+ Sonstige Transfererträge	0,00	0,00	0,00	0,00	0,00	0,00	0,00	0,00	0,00
5	+ Entgelte für öffentliche Leistungen oder Einrichtungen	0,00	0,00	0,00	0,00	0,00	0,00	0,00	0,00	0,00
6	+ Sonstige privatrechtliche Leistungsentgelte	0,00	0,00	57,12	57,12	57,12	0,00	0,00	-57,12	0,00
7	+ Kostenerstattungen und Kostenumlagen	0,00	15.000,00	19.122,32	4.122,32	4.122,32	0,00	0,00	-4.122,32	0,00
8	+ Zinsen und ähnliche Erträge	0,00	0,00	0,00	0,00	0,00	0,00	0,00	0,00	0,00
9	+ Aktivierte Eigenleistungen und Bestandsveränderungen	0,00	0,00	0,00	0,00	0,00	0,00	0,00	0,00	0,00
10	+ Sonstige ordentliche Erträge	0,00	0,00	0,00	0,00	0,00	0,00	0,00	0,00	0,00
<b>11</b>	<b>= Anteilige ordentliche Erträge</b>	<b>0,00</b>	<b>15.000,00</b>	<b>19.179,44</b>	<b>4.179,44</b>	<b>4.179,44</b>	<b>0,00</b>	<b>0,00</b>	<b>-4.179,44</b>	<b>0,00</b>
12	- Personalaufwendungen	0,00	767.400,00	766.103,38	-1.296,62	-1.296,62	0,00	0,00	1.296,62	0,00
13	- Versorgungsaufwendungen	0,00	0,00	0,00	0,00	0,00	0,00	0,00	0,00	0,00
14	- Aufwendungen für Sach- und Dienstleistungen	0,00	20.400,00	19.555,30	-844,70	75,68	75,68	0,00	920,38	0,00
15	- Abschreibungen	0,00	5.400,00	2.108,75	-3.291,25	0,00	0,00	0,00	3.291,25	0,00
16	- Zinsen und ähnliche Aufwendungen	0,00	0,00	0,00	0,00	0,00	0,00	0,00	0,00	0,00
17	- Transferaufwendungen	0,00	0,00	0,00	0,00	0,00	0,00	0,00	0,00	0,00
18	- Sonstige ordentliche Aufwendungen	0,00	9.700,00	33.265,92	23.565,92	23.565,92	0,00	0,00	-23.565,92	0,00
<b>19</b>	<b>= Anteilige ordentliche Aufwendungen</b>	<b>0,00</b>	<b>802.900,00</b>	<b>821.033,35</b>	<b>18.133,35</b>	<b>18.133,35</b>	<b>75,68</b>	<b>0,00</b>	<b>-18.057,67</b>	<b>0,00</b>
<b>20</b>	<b>= Anteiliges ordentliches Ergebnis</b>	<b>0,00</b>	<b>-787.900,00</b>	<b>-801.853,91</b>	<b>-13.953,91</b>	<b>-13.953,91</b>	<b>-75,68</b>	<b>0,00</b>	<b>13.878,23</b>	<b>0,00</b>
21	+ Erträge aus internen Leistungen	0,00	183.000,00	508,67	-182.491,33	0,00	0,00	0,00	182.491,33	0,00
22	- Aufwendungen für interne Leistungen	0,00	182.100,00	62.016,34	-120.083,66	0,00	0,00	0,00	120.083,66	0,00
23	- Kalkulatorische Kosten	0,00	0,00	0,00	0,00	0,00	0,00	0,00	0,00	0,00
<b>24</b>	<b>= Kalkulatorisches Ergebnis</b>	<b>0,00</b>	<b>900,00</b>	<b>-61.507,67</b>	<b>-62.407,67</b>	<b>0,00</b>	<b>0,00</b>	<b>0,00</b>	<b>62.407,67</b>	<b>0,00</b>
<b>25</b>	<b>= Nettoressourcenbedarf/-überschuss</b>	<b>0,00</b>	<b>-787.000,00</b>	<b>-863.361,58</b>	<b>-76.361,58</b>	<b>-75,68</b>	<b>0,00</b>	<b>0,00</b>	<b>76.285,90</b>	<b>0,00</b>

**Teilfinanzrechnung mit Planvergleich**

**Teilhaushalt 10 Hochbau**

Nr.	Teilfinanzrechnung Einzahlungs- und Auszahlungsarten	Ergebnis		Fortgeschrieb. Ansatz		Ergebnis		Vergleich Ergeb./ Ansatz Sp. 3 - 2)		Ergänz. Fest- legungen im HH-Vollzug		Ermächtigungs- übertragung aus 2018		verfügbare Mittel abzgl. Ergebnis		Ermächtigungs- übertragung ins Folgejahr	
		2018 EUR	2019 EUR	2019 EUR	2019 EUR	2019 EUR	2019 EUR	2019 EUR	2019 EUR	2019 EUR	2019 EUR	2018 EUR	2018 EUR	2018 EUR	2018 EUR	2018 EUR	2018 EUR
1	+ Summe der Einzahlungen aus laufender Verwaltungstätigkeit	0,00	15.000,00	16.209,90	1.209,90	0,00	0,00	0,00	0,00	0,00	0,00	0,00	0,00	-1.209,90	0,00	0,00	
2	- Summe der Auszahlungen aus laufender Verwaltungstätigkeit	0,00	797.500,00	815.519,46	18.019,46	75,68	75,68	0,00	0,00	0,00	0,00	0,00	0,00	-17.943,78	0,00	0,00	
<b>3</b>	<b>= Anteiliger Zahlungsmittelüberschuss/Zahlungsmittelbedarf aus laufender Verwaltungstätigkeit</b>	<b>0,00</b>	<b>-782.500,00</b>	<b>-799.309,56</b>	<b>-16.809,56</b>	<b>-75,68</b>	<b>-75,68</b>	<b>0,00</b>	<b>0,00</b>	<b>0,00</b>	<b>0,00</b>	<b>0,00</b>	<b>0,00</b>	<b>16.733,88</b>	<b>0,00</b>	<b>0,00</b>	
4	+ Einzahlungen aus Investitionszuwendungen	0,00	0,00	0,00	0,00	0,00	0,00	0,00	0,00	0,00	0,00	0,00	0,00	0,00	0,00	0,00	
5	+ Einzahlungen aus Investitionsbeiträgen und ähnlichen Entgelten für Investitionstätigkeit	0,00	0,00	0,00	0,00	0,00	0,00	0,00	0,00	0,00	0,00	0,00	0,00	0,00	0,00	0,00	
6	+ Einzahlungen aus der Veräußerung von Sachvermögen	0,00	0,00	0,00	0,00	0,00	0,00	0,00	0,00	0,00	0,00	0,00	0,00	0,00	0,00	0,00	
7	+ Einzahlungen aus der Veräußerung von Finanzvermögen	0,00	0,00	0,00	0,00	0,00	0,00	0,00	0,00	0,00	0,00	0,00	0,00	0,00	0,00	0,00	
8	+ Einzahlungen für sonstige Investitionstätigkeit	0,00	0,00	0,00	0,00	0,00	0,00	0,00	0,00	0,00	0,00	0,00	0,00	0,00	0,00	0,00	
<b>9</b>	<b>= Summe der Einzahlungen aus Investitionstätigkeit</b>	<b>0,00</b>	<b>0,00</b>	<b>0,00</b>	<b>0,00</b>	<b>0,00</b>	<b>0,00</b>	<b>0,00</b>	<b>0,00</b>	<b>0,00</b>	<b>0,00</b>	<b>0,00</b>	<b>0,00</b>	<b>0,00</b>	<b>0,00</b>	<b>0,00</b>	
10	- Auszahlungen für den Erwerb von Grundstücken und Gebäuden	0,00	0,00	0,00	0,00	0,00	0,00	0,00	0,00	0,00	0,00	0,00	0,00	0,00	0,00	0,00	
11	- Auszahlungen für Baumaßnahmen	0,00	50.000,00	0,00	-50.000,00	0,00	0,00	0,00	0,00	0,00	0,00	0,00	0,00	50.000,00	0,00	0,00	
12	- Auszahlungen für den Erwerb von beweglichem Sachvermögen	0,00	0,00	0,00	0,00	0,00	0,00	0,00	0,00	0,00	0,00	0,00	0,00	0,00	0,00	0,00	
13	- Auszahlungen für den Erwerb von Finanzvermögen	0,00	0,00	0,00	0,00	0,00	0,00	0,00	0,00	0,00	0,00	0,00	0,00	0,00	0,00	0,00	
14	- Auszahlungen für Investitionsförderungsmaßnahmen	0,00	0,00	0,00	0,00	0,00	0,00	0,00	0,00	0,00	0,00	0,00	0,00	0,00	0,00	0,00	
15	- Auszahlungen für den Erwerb von immateriellen Vermögensgegenständen	0,00	0,00	0,00	0,00	0,00	0,00	0,00	0,00	0,00	0,00	0,00	0,00	0,00	0,00	0,00	
<b>16</b>	<b>= Summe der Auszahlungen aus Investitionstätigkeit</b>	<b>0,00</b>	<b>50.000,00</b>	<b>0,00</b>	<b>-50.000,00</b>	<b>0,00</b>	<b>0,00</b>	<b>0,00</b>	<b>0,00</b>	<b>0,00</b>	<b>0,00</b>	<b>0,00</b>	<b>0,00</b>	<b>50.000,00</b>	<b>0,00</b>	<b>0,00</b>	
<b>17</b>	<b>= Anteiliger Finanziermittelüberschuss/-bedarf aus Investitionstätigkeit</b>	<b>0,00</b>	<b>-50.000,00</b>	<b>0,00</b>	<b>50.000,00</b>	<b>0,00</b>	<b>0,00</b>	<b>0,00</b>	<b>0,00</b>	<b>0,00</b>	<b>0,00</b>	<b>0,00</b>	<b>0,00</b>	<b>-50.000,00</b>	<b>0,00</b>	<b>0,00</b>	
<b>18</b>	<b>= Anteiliger Finanzierungsmittelüberschuss/-bedarf</b>	<b>0,00</b>	<b>-832.500,00</b>	<b>-799.309,56</b>	<b>33.190,44</b>	<b>-75,68</b>	<b>-75,68</b>	<b>0,00</b>	<b>33.190,44</b>	<b>0,00</b>	<b>0,00</b>	<b>0,00</b>	<b>0,00</b>	<b>-33.266,12</b>	<b>0,00</b>	<b>0,00</b>	

**Teilergebnisrechnung mit Planvergleich**

**11.24.0100 Neu-, Um- und Erweiterungsbauten, Modernisierungen und Sanierungen bei Wohn- und Geschäftsgebäuden**

Nr.	Teilergebnisrechnung	Ergebnis		Fortgeschrieb. Ansatz		Ergebnis		Vergleich Ergeb. / Ansatz (Sp. 3 - 2)		Ergänz. Festlegungen im HH-Vollzug		Ermächtigungsübertragung aus		verfügbare Mittel abzgl. Ergebnis		Ermächtigungsübertragung ins Folgejahr	
		2018 EUR	1	2019 EUR	2	2019 EUR	3	EUR	4	EUR	5	2018 EUR	6	EUR	7	EUR	8
1	Steuern und ähnliche Abgaben	0,00	0,00	0,00	0,00	0,00	0,00	0,00	0,00	0,00	0,00	0,00	0,00	0,00	0,00	0,00	0,00
2	+ Zuweisungen und Zuwendungen, Umlagen	0,00	0,00	0,00	0,00	0,00	0,00	0,00	0,00	0,00	0,00	0,00	0,00	0,00	0,00	0,00	0,00
3	+ Aufgelöste Investitionszuwendungen und -beiträge	0,00	0,00	0,00	0,00	0,00	0,00	0,00	0,00	0,00	0,00	0,00	0,00	0,00	0,00	0,00	0,00
4	+ Sonstige Transfererträge	0,00	0,00	0,00	0,00	0,00	0,00	0,00	0,00	0,00	0,00	0,00	0,00	0,00	0,00	0,00	0,00
5	+ Entgelte für öffentliche Leistungen oder Einrichtungen	0,00	0,00	0,00	0,00	0,00	0,00	0,00	0,00	0,00	0,00	0,00	0,00	0,00	0,00	0,00	0,00
6	+ Sonstige privatrechtliche Leistungsentgelte	0,00	0,00	0,00	0,00	57,12	57,12	4.122,32	4.122,32	0,00	0,00	0,00	0,00	0,00	-57,12	0,00	0,00
7	+ Kostenerstattungen und Kostenumlagen	0,00	15.000,00	19.122,32	15.000,00	19.122,32	4.122,32	0,00	0,00	0,00	0,00	0,00	0,00	0,00	0,00	0,00	0,00
8	+ Zinsen und ähnliche Erträge	0,00	0,00	0,00	0,00	0,00	0,00	0,00	0,00	0,00	0,00	0,00	0,00	0,00	0,00	0,00	0,00
9	+ Aktivierte Eigenleistungen und Bestandsveränderungen	0,00	0,00	0,00	0,00	0,00	0,00	0,00	0,00	0,00	0,00	0,00	0,00	0,00	0,00	0,00	0,00
10	+ Sonstige ordentliche Erträge	0,00	0,00	0,00	0,00	0,00	0,00	0,00	0,00	0,00	0,00	0,00	0,00	0,00	0,00	0,00	0,00
<b>11</b>	<b>= Anteilige ordentliche Erträge</b>	<b>0,00</b>	<b>15.000,00</b>	<b>19.179,44</b>	<b>15.000,00</b>	<b>19.179,44</b>	<b>4.179,44</b>	<b>4.179,44</b>	<b>0,00</b>	<b>0,00</b>	<b>0,00</b>	<b>0,00</b>	<b>0,00</b>	<b>-4.179,44</b>	<b>0,00</b>	<b>0,00</b>	<b>0,00</b>
12	- Personalaufwendungen	0,00	767.400,00	766.103,38	767.400,00	766.103,38	-1.296,62	0,00	0,00	0,00	0,00	0,00	0,00	1.296,62	0,00	0,00	0,00
13	- Versorgungsaufwendungen	0,00	0,00	0,00	0,00	0,00	0,00	0,00	0,00	0,00	0,00	0,00	0,00	0,00	0,00	0,00	0,00
14	- Aufwendungen für Sach- und Dienstleistungen	0,00	20.400,00	19.555,30	20.400,00	19.555,30	-844,70	75,68	75,68	0,00	0,00	0,00	0,00	920,38	0,00	0,00	0,00
15	- Abschreibungen	0,00	5.400,00	2.108,75	5.400,00	2.108,75	-3.291,25	0,00	0,00	0,00	0,00	0,00	0,00	3.291,25	0,00	0,00	0,00
16	- Zinsen und ähnliche Aufwendungen	0,00	0,00	0,00	0,00	0,00	0,00	0,00	0,00	0,00	0,00	0,00	0,00	0,00	0,00	0,00	0,00
17	- Transferaufwendungen	0,00	0,00	0,00	0,00	0,00	0,00	0,00	0,00	0,00	0,00	0,00	0,00	0,00	0,00	0,00	0,00
18	- Sonstige ordentliche Aufwendungen	0,00	9.700,00	33.265,92	9.700,00	33.265,92	23.565,92	0,00	0,00	0,00	0,00	0,00	0,00	-23.565,92	0,00	0,00	0,00
<b>19</b>	<b>= Anteilige ordentliche Aufwendungen</b>	<b>0,00</b>	<b>802.900,00</b>	<b>821.033,35</b>	<b>802.900,00</b>	<b>821.033,35</b>	<b>18.133,35</b>	<b>18.133,35</b>	<b>75,68</b>	<b>75,68</b>	<b>0,00</b>	<b>0,00</b>	<b>0,00</b>	<b>-18.057,67</b>	<b>0,00</b>	<b>0,00</b>	<b>0,00</b>
<b>20</b>	<b>= Anteiliges ordentliches Ergebnis</b>	<b>0,00</b>	<b>-787.900,00</b>	<b>-801.853,91</b>	<b>-787.900,00</b>	<b>-801.853,91</b>	<b>-13.953,91</b>	<b>-13.953,91</b>	<b>-75,68</b>	<b>-75,68</b>	<b>0,00</b>	<b>0,00</b>	<b>0,00</b>	<b>13.878,23</b>	<b>0,00</b>	<b>0,00</b>	<b>0,00</b>
21	+ Erträge aus internen Leistungen	0,00	183.000,00	508,67	183.000,00	508,67	-182.491,33	0,00	0,00	0,00	0,00	0,00	0,00	182.491,33	0,00	0,00	0,00
22	- Aufwendungen für interne Leistungen	0,00	182.100,00	62.016,34	182.100,00	62.016,34	-120.083,66	0,00	0,00	0,00	0,00	0,00	0,00	120.083,66	0,00	0,00	0,00
23	- Kalkulatorische Kosten	0,00	0,00	0,00	0,00	0,00	0,00	0,00	0,00	0,00	0,00	0,00	0,00	0,00	0,00	0,00	0,00
<b>24</b>	<b>= Kalkulatorisches Ergebnis</b>	<b>0,00</b>	<b>900,00</b>	<b>-61.507,67</b>	<b>900,00</b>	<b>-61.507,67</b>	<b>-62.407,67</b>	<b>0,00</b>	<b>0,00</b>	<b>0,00</b>	<b>0,00</b>	<b>0,00</b>	<b>0,00</b>	<b>62.407,67</b>	<b>0,00</b>	<b>0,00</b>	<b>0,00</b>
<b>25</b>	<b>= Nettoressourcenbedarf/-überschuss</b>	<b>0,00</b>	<b>-787.000,00</b>	<b>-863.361,58</b>	<b>-787.000,00</b>	<b>-863.361,58</b>	<b>-76.361,58</b>	<b>-75,68</b>	<b>-75,68</b>	<b>0,00</b>	<b>0,00</b>	<b>0,00</b>	<b>0,00</b>	<b>76.285,90</b>	<b>0,00</b>	<b>0,00</b>	<b>0,00</b>

**Teilfinanzrechnung mit Planvergleich**

**11.24.0100 Neu-, Um- und Erweiterungsbauten, Modernisierungen und Sanierungen bei Wohn- und Geschäftsgebäuden**

Nr.	Teilfinanzrechnung Einzahlungs- und Auszahlungsarten	Ergebnis		Fortgeschrieb. Ansatz		Ergebnis		Vergleich Ergeb./ Ansatz Sp. 3 - 2)		Ergänz. Fest- legungen im HH-Vollzug		Ermächtigungs- übertragung aus 2018		verfügbare Mittel abzgl. Ergebnis		Ermächtigungs- übertragung ins Folgejahr	
		2018 EUR	2019 EUR	2019 EUR	2019 EUR	2019 EUR	2019 EUR	2019 EUR	2019 EUR	2019 EUR	2019 EUR	2018 EUR	2018 EUR	2018 EUR	2018 EUR	2018 EUR	2018 EUR
1	+ Summe der Einzahlungen aus laufender Verwaltungstätigkeit	0,00	15.000,00	16.209,90	1.209,90	0,00	0,00	0,00	0,00	0,00	0,00	0,00	0,00	-1.209,90	0,00	0,00	
2	- Summe der Auszahlungen aus laufender Verwaltungstätigkeit	0,00	797.500,00	815.519,46	18.019,46	75,68	75,68	0,00	0,00	0,00	0,00	0,00	0,00	-17.943,78	0,00	0,00	
3	<b>= Anteiliger Zahlungsmittelüberschuss/Zahlungsmittelbedarf aus laufender Verwaltungstätigkeit</b>	<b>0,00</b>	<b>-782.500,00</b>	<b>-799.309,56</b>	<b>-16.809,56</b>	<b>-75,68</b>	<b>-75,68</b>	<b>0,00</b>	<b>0,00</b>	<b>0,00</b>	<b>0,00</b>	<b>0,00</b>	<b>0,00</b>	<b>16.733,88</b>	<b>0,00</b>	<b>0,00</b>	
4	+ Einzahlungen aus Investitionszuwendungen	0,00	0,00	0,00	0,00	0,00	0,00	0,00	0,00	0,00	0,00	0,00	0,00	0,00	0,00	0,00	
5	+ Einzahlungen aus Investitionsbeiträgen und ähnlichen Entgelten für Investitionstätigkeit	0,00	0,00	0,00	0,00	0,00	0,00	0,00	0,00	0,00	0,00	0,00	0,00	0,00	0,00	0,00	
6	+ Einzahlungen aus der Veräußerung von Sachvermögen	0,00	0,00	0,00	0,00	0,00	0,00	0,00	0,00	0,00	0,00	0,00	0,00	0,00	0,00	0,00	
7	+ Einzahlungen aus der Veräußerung von Finanzvermögen	0,00	0,00	0,00	0,00	0,00	0,00	0,00	0,00	0,00	0,00	0,00	0,00	0,00	0,00	0,00	
8	+ Einzahlungen für sonstige Investitionstätigkeit	0,00	0,00	0,00	0,00	0,00	0,00	0,00	0,00	0,00	0,00	0,00	0,00	0,00	0,00	0,00	
9	<b>= Summe der Einzahlungen aus Investitionstätigkeit</b>	<b>0,00</b>	<b>0,00</b>	<b>0,00</b>	<b>0,00</b>	<b>0,00</b>	<b>0,00</b>	<b>0,00</b>	<b>0,00</b>	<b>0,00</b>	<b>0,00</b>	<b>0,00</b>	<b>0,00</b>	<b>0,00</b>	<b>0,00</b>	<b>0,00</b>	
10	- Auszahlungen für den Erwerb von Grundstücken und Gebäuden	0,00	0,00	0,00	0,00	0,00	0,00	0,00	0,00	0,00	0,00	0,00	0,00	0,00	0,00	0,00	
11	- Auszahlungen für Baumaßnahmen	0,00	50.000,00	0,00	-50.000,00	0,00	0,00	0,00	0,00	0,00	0,00	0,00	0,00	50.000,00	0,00	0,00	
12	- Auszahlungen für den Erwerb von beweglichem Sachvermögen	0,00	0,00	0,00	0,00	0,00	0,00	0,00	0,00	0,00	0,00	0,00	0,00	0,00	0,00	0,00	
13	- Auszahlungen für den Erwerb von Finanzvermögen	0,00	0,00	0,00	0,00	0,00	0,00	0,00	0,00	0,00	0,00	0,00	0,00	0,00	0,00	0,00	
14	- Auszahlungen für Investitionsförderungsmaßnahmen	0,00	0,00	0,00	0,00	0,00	0,00	0,00	0,00	0,00	0,00	0,00	0,00	0,00	0,00	0,00	
15	- Auszahlungen für den Erwerb von immateriellen Vermögensgegenständen	0,00	0,00	0,00	0,00	0,00	0,00	0,00	0,00	0,00	0,00	0,00	0,00	0,00	0,00	0,00	
16	<b>= Summe der Auszahlungen aus Investitionstätigkeit</b>	<b>0,00</b>	<b>50.000,00</b>	<b>0,00</b>	<b>-50.000,00</b>	<b>0,00</b>	<b>0,00</b>	<b>0,00</b>	<b>0,00</b>	<b>0,00</b>	<b>0,00</b>	<b>0,00</b>	<b>0,00</b>	<b>50.000,00</b>	<b>0,00</b>	<b>0,00</b>	
17	<b>= Anteiliger Finanziermittelüberschuss/-bedarf aus Investitionstätigkeit</b>	<b>0,00</b>	<b>-50.000,00</b>	<b>0,00</b>	<b>50.000,00</b>	<b>0,00</b>	<b>0,00</b>	<b>0,00</b>	<b>0,00</b>	<b>0,00</b>	<b>0,00</b>	<b>0,00</b>	<b>0,00</b>	<b>-50.000,00</b>	<b>0,00</b>	<b>0,00</b>	
18	<b>= Anteiliger Finanzierungsmittelüberschuss/-bedarf</b>	<b>0,00</b>	<b>-832.500,00</b>	<b>-799.309,56</b>	<b>33.190,44</b>	<b>-75,68</b>	<b>-75,68</b>	<b>0,00</b>	<b>33.190,44</b>	<b>0,00</b>	<b>0,00</b>	<b>0,00</b>	<b>0,00</b>	<b>-33.266,12</b>	<b>0,00</b>	<b>0,00</b>	

### Finanzrechnung der Investitionsmaßnahmen

Nr.	Teilinvestitionsrechnung	Ergebnis 2018 EUR	Fortgeschrieb. Ansatz 2019 EUR	Ergebnis 2019 EUR	Vergleich Ergeb./ Ansatz (Sp. 3 - 2) EUR	Ergänz. Fest- legungen im HH-Vollzug EUR	Ermächtigungs- übertragung aus 2018 EUR	verfügbare Mittel abzgl. Ergebnis EUR	Ermächtigungs- übertragung ins Folgejahr EUR
		1	2	3	4	5	6	7	8
<b>Produkt: 11.24.0100-Neu-, Um- und Erweiterungsbauten, Modernisierungen und Sanierungen bei Wohn- und Geschäftsgebäuden</b>									
<b>Maßnahme: 001-Hochbauverwaltung allgemein</b>									
1	+ Einzahlungen aus Investitionszuwendungen	0,00	0,00	0,00	0,00	0,00	0,00	0,00	0,00
2	+ Einzahlungen aus Investitionsbeiträgen und ähnlichen Entgelten für Investitionstätigkeit	0,00	0,00	0,00	0,00	0,00	0,00	0,00	0,00
3	+ Einzahlungen aus der Veräußerung von Sachvermögen	0,00	0,00	0,00	0,00	0,00	0,00	0,00	0,00
4	+ Einzahlungen aus der Veräußerung von Finanzvermögen	0,00	0,00	0,00	0,00	0,00	0,00	0,00	0,00
5	+ Einzahlungen für sonstige Investitionstätigkeit	0,00	0,00	0,00	0,00	0,00	0,00	0,00	0,00
<b>6</b>	<b>= Summe der Einzahlungen aus Investitionstätigkeit</b>	<b>0,00</b>	<b>0,00</b>	<b>0,00</b>	<b>0,00</b>	<b>0,00</b>	<b>0,00</b>	<b>0,00</b>	<b>0,00</b>
7	- Auszahlungen für den Erwerb von Grundstücken und Gebäuden	0,00	0,00	0,00	0,00	0,00	0,00	0,00	0,00
8	- Auszahlungen für Baumaßnahmen	0,00	0,00	0,00	0,00	0,00	0,00	0,00	0,00
9	- Auszahlungen für den Erwerb von beweglichem Sachvermögen	0,00	0,00	0,00	0,00	0,00	0,00	0,00	0,00
10	- Auszahlungen für den Erwerb von Finanzvermögen	0,00	0,00	0,00	0,00	0,00	0,00	0,00	0,00
11	- Auszahlungen für Investitionsförderungsmaßnahmen	0,00	0,00	0,00	0,00	0,00	0,00	0,00	0,00
12	- Auszahlungen für den Erwerb von immateriellen Vermögensgegenständen	0,00	0,00	0,00	0,00	0,00	0,00	0,00	0,00
<b>13</b>	<b>= Summe der Auszahlungen aus Investitionstätigkeit</b>	<b>0,00</b>	<b>0,00</b>	<b>0,00</b>	<b>0,00</b>	<b>0,00</b>	<b>0,00</b>	<b>0,00</b>	<b>0,00</b>
<b>14</b>	<b>= Saldo aus Investitionstätigkeit</b>	<b>0,00</b>	<b>0,00</b>	<b>0,00</b>	<b>0,00</b>	<b>0,00</b>	<b>0,00</b>	<b>0,00</b>	<b>0,00</b>
15	- Aktivierte Eigenleistungen	0,00	0,00	0,00	0,00	0,00	0,00	0,00	0,00
<b>16</b>	<b>= Gesamtkosten der Maßnahme</b>	<b>0,00</b>	<b>0,00</b>	<b>0,00</b>	<b>0,00</b>	<b>0,00</b>	<b>0,00</b>	<b>0,00</b>	<b>0,00</b>

### Finanzrechnung der Investitionsmaßnahmen

Nr.	Teilinvestitionsrechnung	Ergebnis 2018 EUR	Fortgeschrieb. Ansatz 2019 EUR	Ergebnis 2019 EUR	Vergleich Ergeb./ Ansatz (Sp. 3 - 2) EUR	Ergänz. Fest- legungen im HH-Vollzug EUR	Ermächtigungs- übertragung aus 2018 EUR	verfügbare Mittel abzgl. Ergebnis EUR	Ermächtigungs- übertragung ins Folgejahr EUR
		1	2	3	4	5	6	7	8
<b>Produkt:</b> 11.24.0100-Neu-, Um- und Erweiterungsbauten, Modernisierungen und Sanierungen bei Wohn- und Geschäftsgebäuden									
<b>Maßnahme:</b> 002-Kommunales Energie-Management									
1	+ Einzahlungen aus Investitionszuwendungen	0,00	0,00	0,00	0,00	0,00	0,00	0,00	0,00
2	+ Einzahlungen aus Investitionsbeiträgen und ähnlichen Entgelten für Investitionstätigkeit	0,00	0,00	0,00	0,00	0,00	0,00	0,00	0,00
3	+ Einzahlungen aus der Veräußerung von Sachvermögen	0,00	0,00	0,00	0,00	0,00	0,00	0,00	0,00
4	+ Einzahlungen aus der Veräußerung von Finanzvermögen	0,00	0,00	0,00	0,00	0,00	0,00	0,00	0,00
5	+ Einzahlungen für sonstige Investitionstätigkeit	0,00	0,00	0,00	0,00	0,00	0,00	0,00	0,00
<b>6</b>	<b>= Summe der Einzahlungen aus Investitionstätigkeit</b>	<b>0,00</b>	<b>0,00</b>	<b>0,00</b>	<b>0,00</b>	<b>0,00</b>	<b>0,00</b>	<b>0,00</b>	<b>0,00</b>
7	- Auszahlungen für den Erwerb von Grundstücken und Gebäuden	0,00	0,00	0,00	0,00	0,00	0,00	0,00	0,00
8	- Auszahlungen für Baumaßnahmen	0,00	50.000,00	0,00	-50.000,00	0,00	0,00	50.000,00	0,00
9	- Auszahlungen für den Erwerb von beweglichem Sachvermögen	0,00	0,00	0,00	0,00	0,00	0,00	0,00	0,00
10	- Auszahlungen für den Erwerb von Finanzvermögen	0,00	0,00	0,00	0,00	0,00	0,00	0,00	0,00
11	- Auszahlungen für Investitionsförderungsmaßnahmen	0,00	0,00	0,00	0,00	0,00	0,00	0,00	0,00
12	- Auszahlungen für den Erwerb von immateriellen Vermögensgegenständen	0,00	0,00	0,00	0,00	0,00	0,00	0,00	0,00
<b>13</b>	<b>= Summe der Auszahlungen aus Investitionstätigkeit</b>	<b>0,00</b>	<b>50.000,00</b>	<b>0,00</b>	<b>-50.000,00</b>	<b>0,00</b>	<b>0,00</b>	<b>50.000,00</b>	<b>0,00</b>
<b>14</b>	<b>= Saldo aus Investitionstätigkeit</b>	<b>0,00</b>	<b>-50.000,00</b>	<b>0,00</b>	<b>50.000,00</b>	<b>0,00</b>	<b>0,00</b>	<b>-50.000,00</b>	<b>0,00</b>
15	- Aktivierte Eigenleistungen	0,00	0,00	0,00	0,00	0,00	0,00	0,00	0,00
<b>16</b>	<b>= Gesamtkosten der Maßnahme</b>	<b>0,00</b>	<b>-50.000,00</b>	<b>0,00</b>	<b>50.000,00</b>	<b>0,00</b>	<b>0,00</b>	<b>-50.000,00</b>	<b>0,00</b>





**Teilhaushalt 11: Tiefbau**  
**Verantwortlich: Frau Blattmann**

<b>Produkt</b>	<b>Bezeichnung</b>
51.10.0600	Verkehrsentwicklungsplan (Mobilitätskonzept)
53.60.0000	Breitbandinfrastruktur
53.80.0000	Abwasserbeseitigung
54.10.0000	Gemeindestraßen inkl. Wege und Plätze
54.10.0200	Verkehrsausstattung
54.20.0000	Kreisstraßen
54.30.0000	Landesstraßen
54.40.0000	Bundesstraßen
55.20.0000	Kommunale Gewässer und Hochwasserschutz
56.10.0000	Altlasten und Bodenschutz

**Teilergebnisrechnung mit Planvergleich**

**Teilhaushalt 11 Tiefbau**

Nr.	Teilergebnisrechnung	Ergebnis		Fortgeschrieb. Ansatz	Ergebnis	Vergleich Ergeb. / Ansatz (Sp. 3 - 2)	Ergänz. Festlegungen im HH-Vollzug	Ermächtigungsübertragung aus	verfügbare Mittel abzgl. Ergebnis	Ermächtigungsübertragung ins Folgejahr
		2018 EUR	2019 EUR							
	Ertrags- und Aufwandsarten	1	2	3	4	5	6	7	8	
1	Steuern und ähnliche Abgaben	0,00	0,00	0,00	0,00	0,00	0,00	0,00	0,00	0,00
2	+ Zuweisungen und Zuwendungen, Umlagen	0,00	114.900,00	134.890,58	19.990,58	0,00	0,00	-19.990,58	0,00	0,00
3	+ Aufgelöste Investitionszuwendungen und -beiträge	0,00	312.900,00	581.739,70	268.839,70	0,00	0,00	-268.839,70	0,00	0,00
4	+ Sonstige Transfererträge	0,00	0,00	0,00	0,00	0,00	0,00	0,00	0,00	0,00
5	+ Entgelte für öffentliche Leistungen oder Einrichtungen	0,00	4.683.200,00	4.235.098,57	-448.101,43	0,00	0,00	448.101,43	0,00	0,00
6	+ Sonstige privatrechtliche Leistungsentgelte	0,00	21.800,00	41.985,53	20.185,53	0,00	0,00	-20.185,53	0,00	0,00
7	+ Kostenerstattungen und Kostenumlagen	0,00	3.000,00	2.597,25	-402,75	0,00	0,00	402,75	0,00	0,00
8	+ Zinsen und ähnliche Erträge	0,00	0,00	0,00	0,00	0,00	0,00	0,00	0,00	0,00
9	+ Aktivierte Eigenleistungen und Bestandsveränderungen	0,00	0,00	0,00	0,00	0,00	0,00	0,00	0,00	0,00
10	+ Sonstige ordentliche Erträge	0,00	0,00	0,00	0,00	0,00	0,00	0,00	0,00	0,00
<b>11</b>	<b>= Anteilige ordentliche Erträge</b>	<b>0,00</b>	<b>5.135.800,00</b>	<b>4.996.311,63</b>	<b>-139.488,37</b>	<b>0,00</b>	<b>0,00</b>	<b>139.488,37</b>	<b>0,00</b>	<b>0,00</b>
12	- Personalaufwendungen	0,00	801.300,00	716.372,60	-84.927,40	0,00	0,00	84.927,40	0,00	0,00
13	- Versorgungsaufwendungen	0,00	0,00	9.946,71	9.946,71	0,00	0,00	-9.946,71	0,00	0,00
14	- Aufwendungen für Sach- und Dienstleistungen	0,00	2.762.000,00	1.863.568,43	-898.431,57	72.343,86	0,00	970.775,43	0,00	0,00
15	- Abschreibungen	0,00	2.540.900,00	3.122.402,97	581.502,97	0,00	0,00	-581.502,97	0,00	0,00
16	- Zinsen und ähnliche Aufwendungen	0,00	0,00	0,00	0,00	0,00	0,00	0,00	0,00	0,00
17	- Transferaufwendungen	0,00	3.734.900,00	3.685.025,56	-49.874,44	0,00	0,00	49.874,44	0,00	0,00
18	- Sonstige ordentliche Aufwendungen	0,00	182.000,00	121.773,54	-60.226,46	262.848,06	0,00	323.074,52	0,00	0,00
<b>19</b>	<b>= Anteilige ordentliche Aufwendungen</b>	<b>0,00</b>	<b>10.021.100,00</b>	<b>9.519.089,81</b>	<b>-502.010,19</b>	<b>335.191,92</b>	<b>0,00</b>	<b>837.202,11</b>	<b>0,00</b>	<b>0,00</b>
<b>20</b>	<b>= Anteiliges ordentliches Ergebnis</b>	<b>0,00</b>	<b>-4.885.300,00</b>	<b>-4.522.778,18</b>	<b>362.521,82</b>	<b>-335.191,92</b>	<b>0,00</b>	<b>-697.713,74</b>	<b>0,00</b>	<b>0,00</b>
21	+ Erträge aus internen Leistungen	0,00	770.000,00	722.297,01	-47.702,99	0,00	0,00	47.702,99	0,00	0,00
22	- Aufwendungen für interne Leistungen	0,00	2.922.800,00	2.288.581,54	-634.218,46	0,00	0,00	634.218,46	0,00	0,00
23	- Kalkulatorische Kosten	0,00	610.600,00	719.977,78	109.377,78	0,00	0,00	-109.377,78	0,00	0,00
<b>24</b>	<b>= Kalkulatorisches Ergebnis</b>	<b>0,00</b>	<b>-2.763.400,00</b>	<b>-2.286.262,31</b>	<b>477.137,69</b>	<b>0,00</b>	<b>0,00</b>	<b>-477.137,69</b>	<b>0,00</b>	<b>0,00</b>
<b>25</b>	<b>= Nettoressourcenbedarf/-überschuss</b>	<b>0,00</b>	<b>-7.648.700,00</b>	<b>-6.809.040,49</b>	<b>839.659,51</b>	<b>-335.191,92</b>	<b>0,00</b>	<b>-1.174.851,43</b>	<b>0,00</b>	<b>0,00</b>

**Teilfinanzrechnung mit Planvergleich**

**Teilhaushalt 11 Tiefbau**

Nr.	Teilfinanzrechnung Einzahlungs- und Auszahlungsarten	Ergebnis		Fortgeschrieb. Ansatz 2019 EUR	Ergebnis 2019 EUR	Vergleich Ergeb./ Ansatz Sp. 3 - 2) EUR	Ergänz. Fest- legungen im HH-Vollzug EUR	Ermächtigungs- übertragung aus 2018 EUR	verfügbare Mittel abzgl. Ergebnis EUR	Ermächtigungs- übertragung ins Folgejahr EUR
		2018 EUR	2019 EUR							
1	+ Summe der Einzahlungen aus laufender Verwaltungstätigkeit	0,00	4.822.900,00	4.822.900,00	5.153.508,26	330.608,26	0,00	0,00	-330.608,26	0,00
2	- Summe der Auszahlungen aus laufender Verwaltungstätigkeit	129,13	7.480.200,00	7.480.200,00	6.260.574,46	-1.219.625,54	335.191,92	0,00	1.554.817,46	0,00
<b>3</b>	<b>= Anteiliger Zahlungsmittelüberschuss/Zahlungsmittelbedarf aus laufender Verwaltungstätigkeit</b>	<b>- 129,13</b>	<b>-2.657.300,00</b>	<b>-2.657.300,00</b>	<b>-1.107.066,20</b>	<b>1.550.233,80</b>	<b>-335.191,92</b>	<b>0,00</b>	<b>-1.885.425,72</b>	<b>0,00</b>
4	+ Einzahlungen aus Investitionszuwendungen	0,00	190.000,00	190.000,00	194.138,00	4.138,00	0,00	0,00	-4.138,00	0,00
5	+ Einzahlungen aus Investitionsbeiträgen und ähnlichen Entgelten für Investitionstätigkeit	0,00	325.000,00	325.000,00	80.700,05	-244.299,95	0,00	0,00	244.299,95	0,00
6	+ Einzahlungen aus der Veräußerung von Sachvermögen	0,00	0,00	0,00	0,00	0,00	0,00	0,00	0,00	0,00
7	+ Einzahlungen aus der Veräußerung von Finanzvermögen	0,00	1.252.000,00	1.252.000,00	1.251.924,00	-76,00	0,00	0,00	76,00	0,00
8	+ Einzahlungen für sonstige Investitionstätigkeit	0,00	0,00	0,00	10.700,00	10.700,00	0,00	0,00	-10.700,00	0,00
<b>9</b>	<b>= Summe der Einzahlungen aus Investitionstätigkeit</b>	<b>0,00</b>	<b>1.767.000,00</b>	<b>1.767.000,00</b>	<b>1.537.462,05</b>	<b>-229.537,95</b>	<b>0,00</b>	<b>0,00</b>	<b>229.537,95</b>	<b>0,00</b>
10	- Auszahlungen für den Erwerb von Grundstücken und Gebäuden	0,00	836.000,00	836.000,00	0,00	-836.000,00	-800.000,00	0,00	36.000,00	0,00
11	- Auszahlungen für Baumaßnahmen	0,00	6.784.000,00	6.784.000,00	1.323.137,68	-5.460.862,32	-3.129.897,77	0,00	2.330.964,55	839.002,37
12	- Auszahlungen für den Erwerb von beweglichem Sachvermögen	0,00	50.000,00	50.000,00	22.736,21	-27.263,79	-10.843,79	0,00	16.420,00	0,00
13	- Auszahlungen für den Erwerb von Finanzvermögen	0,00	1.687.000,00	1.687.000,00	1.686.752,00	-248,00	0,00	0,00	248,00	0,00
14	- Auszahlungen für Investitionsförderungsmaßnahmen	0,00	280.800,00	280.800,00	351.578,61	70.778,61	9.331,36	0,00	-61.447,25	0,00
15	- Auszahlungen für den Erwerb von immateriellen Vermögensgegenständen	0,00	0,00	0,00	0,00	0,00	0,00	0,00	0,00	0,00
<b>16</b>	<b>= Summe der Auszahlungen aus Investitionstätigkeit</b>	<b>0,00</b>	<b>9.637.800,00</b>	<b>9.637.800,00</b>	<b>3.384.204,50</b>	<b>-6.253.595,50</b>	<b>-3.931.410,20</b>	<b>0,00</b>	<b>2.322.185,30</b>	<b>839.002,37</b>
<b>17</b>	<b>= Anteiliger Finanzierungsmittelüberschuss/-bedarf aus Investitionstätigkeit</b>	<b>0,00</b>	<b>-7.870.800,00</b>	<b>-7.870.800,00</b>	<b>-1.846.742,45</b>	<b>6.024.057,55</b>	<b>3.931.410,20</b>	<b>0,00</b>	<b>-2.092.647,35</b>	<b>-839.002,37</b>
<b>18</b>	<b>= Anteiliger Finanzierungsmittelüberschuss/-bedarf</b>	<b>- 129,13</b>	<b>-10.528.100,00</b>	<b>-10.528.100,00</b>	<b>-2.953.808,65</b>	<b>7.574.291,35</b>	<b>3.596.218,28</b>	<b>0,00</b>	<b>-3.978.073,07</b>	<b>-839.002,37</b>

**Teilergebnisrechnung mit Planvergleich**

**51.10.0600 Verkehrsentwicklungsplanung (Mobilitätskonzept)**

Nr.	Teilergebnisrechnung	Ergebnis		Fortgeschrieb. Ansatz		Ergebnis		Vergleich Ergeb. / Ansatz (Sp. 3 - 2)		Ergänz. Festlegungen im HH-Vollzug		Ermächtigungsübertragung aus		verfügbare Mittel abzgl. Ergebnis		Ermächtigungsübertragung ins Folgejahr		
		2018 EUR	2019 EUR	2019 EUR	2019 EUR	2019 EUR	2019 EUR	2018 EUR	2018 EUR	2018 EUR	2018 EUR	2018 EUR	2018 EUR	2018 EUR	2018 EUR	2018 EUR	2018 EUR	2018 EUR
		1	2	3	4	5	6	7	8									
1	Steuern und ähnliche Abgaben	0,00	0,00	0,00	0,00	0,00	0,00	0,00	0,00	0,00	0,00	0,00	0,00	0,00	0,00	0,00	0,00	0,00
2	+ Zuweisungen und Zuwendungen, Umlagen	0,00	0,00	18.107,91	18.107,91	18.107,91	18.107,91	0,00	0,00	0,00	0,00	0,00	0,00	-18.107,91	0,00	0,00	0,00	0,00
3	+ Aufgelöste Investitionszuwendungen und -beiträge	0,00	0,00	0,00	0,00	0,00	0,00	0,00	0,00	0,00	0,00	0,00	0,00	0,00	0,00	0,00	0,00	0,00
4	+ Sonstige Transfererträge	0,00	0,00	0,00	0,00	0,00	0,00	0,00	0,00	0,00	0,00	0,00	0,00	0,00	0,00	0,00	0,00	0,00
5	+ Entgelte für öffentliche Leistungen oder Einrichtungen	0,00	0,00	0,00	0,00	0,00	0,00	0,00	0,00	0,00	0,00	0,00	0,00	0,00	0,00	0,00	0,00	0,00
6	+ Sonstige privatrechtliche Leistungsentgelte	0,00	0,00	0,00	0,00	0,00	0,00	0,00	0,00	0,00	0,00	0,00	0,00	0,00	0,00	0,00	0,00	0,00
7	+ Kostenerstattungen und Kostenumlagen	0,00	0,00	0,00	0,00	0,00	0,00	0,00	0,00	0,00	0,00	0,00	0,00	0,00	0,00	0,00	0,00	0,00
8	+ Zinsen und ähnliche Erträge	0,00	0,00	0,00	0,00	0,00	0,00	0,00	0,00	0,00	0,00	0,00	0,00	0,00	0,00	0,00	0,00	0,00
9	+ Aktivierte Eigenleistungen und Bestandsveränderungen	0,00	0,00	0,00	0,00	0,00	0,00	0,00	0,00	0,00	0,00	0,00	0,00	0,00	0,00	0,00	0,00	0,00
10	+ Sonstige ordentliche Erträge	0,00	0,00	0,00	0,00	0,00	0,00	0,00	0,00	0,00	0,00	0,00	0,00	0,00	0,00	0,00	0,00	0,00
<b>11</b>	<b>= Anteilige ordentliche Erträge</b>	<b>0,00</b>	<b>0,00</b>	<b>18.107,91</b>	<b>18.107,91</b>	<b>18.107,91</b>	<b>18.107,91</b>	<b>0,00</b>	<b>0,00</b>	<b>0,00</b>	<b>0,00</b>	<b>0,00</b>	<b>0,00</b>	<b>0,00</b>	<b>0,00</b>	<b>0,00</b>	<b>0,00</b>	<b>0,00</b>
12	- Personalaufwendungen	0,00	68.000,00	70.971,39	2.971,39	70.971,39	2.971,39	0,00	0,00	0,00	0,00	0,00	0,00	-2.971,39	0,00	0,00	0,00	0,00
13	- Versorgungsaufwendungen	0,00	0,00	0,00	0,00	0,00	0,00	0,00	0,00	0,00	0,00	0,00	0,00	0,00	0,00	0,00	0,00	0,00
14	- Aufwendungen für Sach- und Dienstleistungen	0,00	150.000,00	27.972,80	-122.027,20	27.972,80	-122.027,20	0,00	0,00	0,00	0,00	0,00	0,00	122.027,20	0,00	0,00	0,00	0,00
15	- Abschreibungen	0,00	0,00	0,00	0,00	0,00	0,00	0,00	0,00	0,00	0,00	0,00	0,00	0,00	0,00	0,00	0,00	0,00
16	- Zinsen und ähnliche Aufwendungen	0,00	0,00	0,00	0,00	0,00	0,00	0,00	0,00	0,00	0,00	0,00	0,00	0,00	0,00	0,00	0,00	0,00
17	- Transferaufwendungen	0,00	0,00	0,00	0,00	0,00	0,00	0,00	0,00	0,00	0,00	0,00	0,00	0,00	0,00	0,00	0,00	0,00
18	- Sonstige ordentliche Aufwendungen	0,00	1.000,00	990,52	-9,48	990,52	-9,48	0,00	0,00	0,00	0,00	0,00	0,00	9,48	0,00	0,00	0,00	0,00
<b>19</b>	<b>= Anteilige ordentliche Aufwendungen</b>	<b>0,00</b>	<b>219.000,00</b>	<b>99.934,71</b>	<b>-119.065,29</b>	<b>99.934,71</b>	<b>-119.065,29</b>	<b>0,00</b>	<b>0,00</b>	<b>0,00</b>	<b>0,00</b>	<b>0,00</b>	<b>0,00</b>	<b>119.065,29</b>	<b>0,00</b>	<b>0,00</b>	<b>0,00</b>	<b>0,00</b>
<b>20</b>	<b>= Anteiliges ordentliches Ergebnis</b>	<b>0,00</b>	<b>-219.000,00</b>	<b>-81.826,80</b>	<b>137.173,20</b>	<b>-81.826,80</b>	<b>137.173,20</b>	<b>0,00</b>	<b>0,00</b>	<b>0,00</b>	<b>0,00</b>	<b>0,00</b>	<b>0,00</b>	<b>-137.173,20</b>	<b>0,00</b>	<b>0,00</b>	<b>0,00</b>	<b>0,00</b>
21	+ Erträge aus internen Leistungen	0,00	0,00	0,00	0,00	0,00	0,00	0,00	0,00	0,00	0,00	0,00	0,00	0,00	0,00	0,00	0,00	0,00
22	- Aufwendungen für interne Leistungen	0,00	30.700,00	6.197,81	-24.502,19	6.197,81	-24.502,19	0,00	0,00	0,00	0,00	0,00	0,00	24.502,19	0,00	0,00	0,00	0,00
23	- Kalkulatorische Kosten	0,00	0,00	0,00	0,00	0,00	0,00	0,00	0,00	0,00	0,00	0,00	0,00	0,00	0,00	0,00	0,00	0,00
<b>24</b>	<b>= Kalkulatorisches Ergebnis</b>	<b>0,00</b>	<b>-30.700,00</b>	<b>-6.197,81</b>	<b>24.502,19</b>	<b>-6.197,81</b>	<b>24.502,19</b>	<b>0,00</b>	<b>0,00</b>	<b>0,00</b>	<b>0,00</b>	<b>0,00</b>	<b>0,00</b>	<b>-24.502,19</b>	<b>0,00</b>	<b>0,00</b>	<b>0,00</b>	<b>0,00</b>
<b>25</b>	<b>= Nettoressourcenbedarf/-überschuss</b>	<b>0,00</b>	<b>-249.700,00</b>	<b>-88.024,61</b>	<b>161.675,39</b>	<b>-88.024,61</b>	<b>161.675,39</b>	<b>0,00</b>	<b>0,00</b>	<b>0,00</b>	<b>0,00</b>	<b>0,00</b>	<b>0,00</b>	<b>-161.675,39</b>	<b>0,00</b>	<b>0,00</b>	<b>0,00</b>	<b>0,00</b>

**Teilfinanzrechnung mit Planvergleich**

**51.10.0600 Verkehrsentwicklungsplanung (Mobilitätskonzept)**

Nr.	Teilfinanzrechnung Einzahlungs- und Auszahlungsarten	Ergebnis		Fortgeschrieb. Ansatz		Ergebnis		Vergleich Ergeb./ Ansatz Sp. 3 - 2)		Ergänz. Fest- legungen im HH-Vollzug		Ermächtigungs- übertragung aus 2018		verfügbare Mittel abzgl. Ergebnis		Ermächtigungs- übertragung ins Folgejahr	
		2018 EUR	2019 EUR	2019 EUR	2019 EUR	2019 EUR	2019 EUR	2019 EUR	2019 EUR	2019 EUR	2019 EUR	2018 EUR	2018 EUR	2018 EUR	2018 EUR	2018 EUR	2018 EUR
1	+ Summe der Einzahlungen aus laufender Verwaltungstätigkeit	0,00	0,00	0,00	18.107,91	0,00	18.107,91	18.107,91	0,00	0,00	0,00	0,00	0,00	-18.107,91	0,00	0,00	
2	- Summe der Auszahlungen aus laufender Verwaltungstätigkeit	0,00	219.000,00	85.192,51	-133.807,49	219.000,00	-133.807,49	-133.807,49	0,00	0,00	0,00	0,00	133.807,49	0,00	0,00		
3	= Anteiliger Zahlungsmittelüberschuss/Zahlungsmittelbedarf aus laufender Verwaltungstätigkeit	0,00	-219.000,00	-67.084,60	151.915,40	-219.000,00	151.915,40	151.915,40	0,00	0,00	0,00	0,00	-151.915,40	0,00	0,00		
4	+ Einzahlungen aus Investitionszuwendungen	0,00	0,00	0,00	0,00	0,00	0,00	0,00	0,00	0,00	0,00	0,00	0,00	0,00	0,00		
5	+ Einzahlungen aus Investitionsbeiträgen und ähnlichen Entgelten für Investitionstätigkeit	0,00	0,00	0,00	0,00	0,00	0,00	0,00	0,00	0,00	0,00	0,00	0,00	0,00	0,00		
6	+ Einzahlungen aus der Veräußerung von Sachvermögen	0,00	0,00	0,00	0,00	0,00	0,00	0,00	0,00	0,00	0,00	0,00	0,00	0,00	0,00		
7	+ Einzahlungen aus der Veräußerung von Finanzvermögen	0,00	0,00	0,00	0,00	0,00	0,00	0,00	0,00	0,00	0,00	0,00	0,00	0,00	0,00		
8	+ Einzahlungen für sonstige Investitionstätigkeit	0,00	0,00	0,00	0,00	0,00	0,00	0,00	0,00	0,00	0,00	0,00	0,00	0,00	0,00		
9	= Summe der Einzahlungen aus Investitionstätigkeit	0,00	0,00	0,00	0,00	0,00	0,00	0,00	0,00	0,00	0,00	0,00	0,00	0,00	0,00		
10	- Auszahlungen für den Erwerb von Grundstücken und Gebäuden	0,00	0,00	0,00	0,00	0,00	0,00	0,00	0,00	0,00	0,00	0,00	0,00	0,00	0,00		
11	- Auszahlungen für Baumaßnahmen	0,00	0,00	0,00	0,00	0,00	0,00	0,00	0,00	0,00	0,00	0,00	0,00	0,00	0,00		
12	- Auszahlungen für den Erwerb von beweglichem Sachvermögen	0,00	0,00	0,00	0,00	0,00	0,00	0,00	0,00	0,00	0,00	0,00	0,00	0,00	0,00		
13	- Auszahlungen für den Erwerb von Finanzvermögen	0,00	0,00	0,00	0,00	0,00	0,00	0,00	0,00	0,00	0,00	0,00	0,00	0,00	0,00		
14	- Auszahlungen für Investitionsförderungsmaßnahmen	0,00	0,00	0,00	0,00	0,00	0,00	0,00	0,00	0,00	0,00	0,00	0,00	0,00	0,00		
15	- Auszahlungen für den Erwerb von immateriellen Vermögensgegenständen	0,00	0,00	0,00	0,00	0,00	0,00	0,00	0,00	0,00	0,00	0,00	0,00	0,00	0,00		
16	= Summe der Auszahlungen aus Investitionstätigkeit	0,00	0,00	0,00	0,00	0,00	0,00	0,00	0,00	0,00	0,00	0,00	0,00	0,00	0,00		
17	= Anteiliger Finanzierungsmitteleüberschuss/-bedarf aus Investitionstätigkeit	0,00	0,00	0,00	0,00	0,00	0,00	0,00	0,00	0,00	0,00	0,00	0,00	0,00	0,00		
18	= Anteiliger Finanzierungsmitteleüberschuss/-bedarf	0,00	-219.000,00	-67.084,60	151.915,40	-219.000,00	151.915,40	151.915,40	0,00	0,00	0,00	0,00	-151.915,40	0,00	0,00		

**Teilergebnisrechnung mit Planvergleich**

**53.80.0000 Abwasserbeseitigung**

Nr.	Teilergebnisrechnung	Ergebnis		Fortgeschrieb. Ansatz	Ergebnis	Vergleich Ergeb. / Ansatz (Sp. 3 - 2)	Ergänz. Festlegungen im HH-Vollzug	Ermächtigungsübertragung aus	verfügbare Mittel abzgl. Ergebnis	Ermächtigungsübertragung ins Folgejahr
		2018 EUR	2019 EUR							
	Ertrags- und Aufwandsarten	1	2	3	4	5	6	7	8	
1	Steuern und ähnliche Abgaben	0,00	0,00	0,00	0,00	0,00	0,00	0,00	0,00	0,00
2	+ Zuweisungen und Zuwendungen, Umlagen	0,00	0,00	0,00	0,00	0,00	0,00	0,00	0,00	0,00
3	+ Aufgelöste Investitionszuwendungen und -beiträge	0,00	126.300,00	125.769,32	-530,68	0,00	0,00	530,68	0,00	0,00
4	+ Sonstige Transfererträge	0,00	0,00	0,00	0,00	0,00	0,00	0,00	0,00	0,00
5	+ Entgelte für öffentliche Leistungen oder Einrichtungen	0,00	4.683.000,00	4.234.949,52	-448.050,48	0,00	0,00	448.050,48	0,00	0,00
6	+ Sonstige privatrechtliche Leistungsentgelte	0,00	0,00	14.576,63	14.576,63	0,00	0,00	-14.576,63	0,00	0,00
7	+ Kostenerstattungen und Kostenumlagen	0,00	0,00	0,00	0,00	0,00	0,00	0,00	0,00	0,00
8	+ Zinsen und ähnliche Erträge	0,00	0,00	0,00	0,00	0,00	0,00	0,00	0,00	0,00
9	+ Aktivierte Eigenleistungen und Bestandsveränderungen	0,00	0,00	0,00	0,00	0,00	0,00	0,00	0,00	0,00
10	+ Sonstige ordentliche Erträge	0,00	0,00	0,00	0,00	0,00	0,00	0,00	0,00	0,00
<b>11</b>	<b>= Anteilige ordentliche Erträge</b>	<b>0,00</b>	<b>4.809.300,00</b>	<b>4.375.295,47</b>	<b>-434.004,53</b>	<b>0,00</b>	<b>0,00</b>	<b>434.004,53</b>	<b>0,00</b>	<b>0,00</b>
12	- Personalaufwendungen	0,00	211.300,00	132.153,88	-79.146,12	0,00	0,00	79.146,12	0,00	0,00
13	- Versorgungsaufwendungen	0,00	0,00	0,00	0,00	0,00	0,00	0,00	0,00	0,00
14	- Aufwendungen für Sach- und Dienstleistungen	0,00	849.400,00	191.936,34	-657.463,66	0,00	0,00	657.463,66	0,00	0,00
15	- Abschreibungen	0,00	605.400,00	643.588,39	38.188,39	0,00	0,00	-38.188,39	0,00	0,00
16	- Zinsen und ähnliche Aufwendungen	0,00	0,00	0,00	0,00	0,00	0,00	0,00	0,00	0,00
17	- Transferaufwendungen	0,00	3.567.000,00	3.522.894,96	-44.105,04	0,00	0,00	44.105,04	0,00	0,00
18	- Sonstige ordentliche Aufwendungen	0,00	5.400,00	3.755,06	-1.644,94	0,00	0,00	1.644,94	0,00	0,00
<b>19</b>	<b>= Anteilige ordentliche Aufwendungen</b>	<b>0,00</b>	<b>5.238.500,00</b>	<b>4.494.328,63</b>	<b>-744.171,37</b>	<b>0,00</b>	<b>0,00</b>	<b>744.171,37</b>	<b>0,00</b>	<b>0,00</b>
<b>20</b>	<b>= Anteiliges ordentliches Ergebnis</b>	<b>0,00</b>	<b>-429.200,00</b>	<b>-119.033,16</b>	<b>310.166,84</b>	<b>0,00</b>	<b>0,00</b>	<b>-310.166,84</b>	<b>0,00</b>	<b>0,00</b>
21	+ Erträge aus internen Leistungen	0,00	770.000,00	722.297,01	-47.702,99	0,00	0,00	47.702,99	0,00	0,00
22	- Aufwendungen für interne Leistungen	0,00	214.600,00	97.277,13	-117.322,87	0,00	0,00	117.322,87	0,00	0,00
23	- Kalkulatorische Kosten	0,00	610.600,00	719.977,78	109.377,78	0,00	0,00	-109.377,78	0,00	0,00
<b>24</b>	<b>= Kalkulatorisches Ergebnis</b>	<b>0,00</b>	<b>-55.200,00</b>	<b>-94.957,90</b>	<b>-39.757,90</b>	<b>0,00</b>	<b>0,00</b>	<b>39.757,90</b>	<b>0,00</b>	<b>0,00</b>
<b>25</b>	<b>= Nettoressourcenbedarf/-überschuss</b>	<b>0,00</b>	<b>-484.400,00</b>	<b>-213.991,06</b>	<b>270.408,94</b>	<b>0,00</b>	<b>0,00</b>	<b>-270.408,94</b>	<b>0,00</b>	<b>0,00</b>

**Teilfinanzrechnung mit Planvergleich**

**53.80.0000 Abwasserbeseitigung**

Nr.	Teilfinanzrechnung Einzahlungs- und Auszahlungsarten	Ergebnis		Fortgeschrieb. Ansatz		Ergebnis		Vergleich Ergeb./ Ansatz Sp. 3 - 2)		Ergänz. Festlegungen im HH-Vollzug		Ermächtigungsübertragung aus 2018		verfügbare Mittel abzgl. Ergebnis		Ermächtigungsübertragung ins Folgejahr	
		2018 EUR	2019 EUR	2019 EUR	2019 EUR	2019 EUR	2019 EUR	2019 EUR	2019 EUR	2019 EUR	2019 EUR	2018 EUR	2018 EUR	2018 EUR	2018 EUR	2018 EUR	2018 EUR
1	+ Summe der Einzahlungen aus laufender Verwaltungstätigkeit	0,00	4.683.000,00	4.990.729,87	307.729,87	0,00	0,00	0,00	0,00	0,00	0,00	0,00	0,00	-307.729,87	0,00	0,00	
2	- Summe der Auszahlungen aus laufender Verwaltungstätigkeit	129,13	4.633.100,00	3.830.186,06	-802.913,94	0,00	0,00	0,00	0,00	0,00	0,00	0,00	0,00	802.913,94	0,00	0,00	
3	= Anteiliger Zahlungsmittelüberschuss/Zahlungsmittelbedarf aus laufender Verwaltungstätigkeit	- 129,13	49.900,00	1.160.543,81	1.110.643,81	0,00	0,00	0,00	0,00	0,00	0,00	0,00	0,00	-1.110.643,81	0,00	0,00	
4	+ Einzahlungen aus Investitionszuwendungen	0,00	0,00	0,00	0,00	0,00	0,00	0,00	0,00	0,00	0,00	0,00	0,00	0,00	0,00	0,00	
5	+ Einzahlungen aus Investitionsbeiträgen und ähnlichen Entgelten für Investitionstätigkeit	0,00	25.000,00	80.700,05	55.700,05	0,00	0,00	0,00	0,00	0,00	0,00	0,00	0,00	-55.700,05	0,00	0,00	
6	+ Einzahlungen aus der Veräußerung von Sachvermögen	0,00	0,00	0,00	0,00	0,00	0,00	0,00	0,00	0,00	0,00	0,00	0,00	0,00	0,00	0,00	
7	+ Einzahlungen aus der Veräußerung von Finanzvermögen	0,00	1.252.000,00	1.251.924,00	-76,00	0,00	0,00	0,00	0,00	0,00	0,00	0,00	0,00	76,00	0,00	0,00	
8	+ Einzahlungen für sonstige Investitionstätigkeit	0,00	0,00	0,00	0,00	0,00	0,00	0,00	0,00	0,00	0,00	0,00	0,00	0,00	0,00	0,00	
9	= Summe der Einzahlungen aus Investitionstätigkeit	0,00	1.277.000,00	1.332.624,05	55.624,05	0,00	0,00	0,00	0,00	0,00	0,00	0,00	0,00	-55.624,05	0,00	0,00	
10	- Auszahlungen für den Erwerb von Grundstücken und Gebäuden	0,00	0,00	0,00	0,00	0,00	0,00	0,00	0,00	0,00	0,00	0,00	0,00	0,00	0,00	0,00	
11	- Auszahlungen für Baumaßnahmen	0,00	1.189.000,00	224.097,00	-964.903,00	0,00	0,00	0,00	0,00	0,00	0,00	0,00	0,00	540.875,36	266.548,53	0,00	
12	- Auszahlungen für den Erwerb von beweglichem Sachvermögen	0,00	0,00	0,00	0,00	0,00	0,00	0,00	0,00	0,00	0,00	0,00	0,00	0,00	0,00	0,00	
13	- Auszahlungen für den Erwerb von Finanzvermögen	0,00	1.687.000,00	1.686.752,00	-248,00	0,00	0,00	0,00	0,00	0,00	0,00	0,00	0,00	248,00	0,00	0,00	
14	- Auszahlungen für Investitionsförderungsmaßnahmen	0,00	64.300,00	59.811,64	-4.488,36	0,00	0,00	0,00	0,00	0,00	0,00	0,00	0,00	13.819,72	0,00	0,00	
15	- Auszahlungen für den Erwerb von immateriellen Vermögensgegenständen	0,00	0,00	0,00	0,00	0,00	0,00	0,00	0,00	0,00	0,00	0,00	0,00	0,00	0,00	0,00	
16	= Summe der Auszahlungen aus Investitionstätigkeit	0,00	2.940.300,00	1.970.660,64	-969.639,36	0,00	0,00	0,00	0,00	0,00	0,00	0,00	0,00	554.943,08	266.548,53	0,00	
17	= Anteiliger Finanzierungsmittelüberschuss/-bedarf aus Investitionstätigkeit	0,00	-1.663.300,00	-638.036,59	1.025.263,41	0,00	0,00	0,00	0,00	0,00	0,00	0,00	0,00	-610.567,13	-266.548,53	0,00	
18	= Anteiliger Finanzierungsmittelüberschuss/-bedarf	- 129,13	-1.613.400,00	522.507,22	2.135.907,22	0,00	0,00	0,00	0,00	0,00	0,00	0,00	0,00	-1.721.210,94	-266.548,53	0,00	

### Finanzrechnung der Investitionsmaßnahmen

Nr.	Teilinvestitionsrechnung Einzahlungs- und Auszahlungsarten	Ergebnis		Fortgeschrieb. Ansatz		Ergebnis		Vergleich Ergeb./ Ansatz (Sp. 3 - 2)		Ergänz. Festlegungen im HH-Vollzug		Ermächtigungsübertragung aus 2018		verfügbare Mittel abzgl. Ergebnis		Ermächtigungsübertragung ins Folgejahr	
		2018 EUR	1	2019 EUR	2	2019 EUR	3	4	5	6	7	8					
<b>Produkt: 53.80.0000-Abwasserbeseitigung</b>																	
<b>Maßnahme: 001-Abwasserbeseitigung allgemein</b>																	
1	+ Einzahlungen aus Investitionszuwendungen	0,00	0,00	0,00	0,00	0,00	0,00	0,00	0,00	0,00	0,00	0,00	0,00	0,00	0,00	0,00	0,00
2	+ Einzahlungen aus Investitionsbeiträgen und ähnlichen Entgelten für Investitionstätigkeit	0,00	0,00	0,00	0,00	0,00	0,00	0,00	0,00	0,00	0,00	0,00	0,00	0,00	0,00	0,00	0,00
3	+ Einzahlungen aus der Veräußerung von Sachvermögen	0,00	0,00	0,00	0,00	0,00	0,00	0,00	0,00	0,00	0,00	0,00	0,00	0,00	0,00	0,00	0,00
4	+ Einzahlungen aus der Veräußerung von Finanzvermögen	0,00	0,00	0,00	0,00	0,00	0,00	0,00	0,00	0,00	0,00	0,00	0,00	0,00	0,00	0,00	0,00
5	+ Einzahlungen für sonstige Investitionstätigkeit	0,00	0,00	0,00	0,00	0,00	0,00	0,00	0,00	0,00	0,00	0,00	0,00	0,00	0,00	0,00	0,00
<b>6</b>	<b>= Summe der Einzahlungen aus Investitionstätigkeit</b>	<b>0,00</b>	<b>0,00</b>	<b>0,00</b>	<b>0,00</b>	<b>0,00</b>	<b>0,00</b>	<b>0,00</b>	<b>0,00</b>	<b>0,00</b>	<b>0,00</b>	<b>0,00</b>	<b>0,00</b>	<b>0,00</b>	<b>0,00</b>	<b>0,00</b>	<b>0,00</b>
7	- Auszahlungen für den Erwerb von Grundstücken und Gebäuden	0,00	0,00	0,00	0,00	0,00	0,00	0,00	0,00	0,00	0,00	0,00	0,00	0,00	0,00	0,00	0,00
8	- Auszahlungen für Baumaßnahmen	0,00	500.000,00	81.686,44	-418.313,56	-162.151,96	256.161,60	250.000,00	0,00	0,00	0,00	0,00	0,00	0,00	0,00	0,00	0,00
9	- Auszahlungen für den Erwerb von beweglichem Sachvermögen	0,00	0,00	0,00	0,00	0,00	0,00	0,00	0,00	0,00	0,00	0,00	0,00	0,00	0,00	0,00	0,00
10	- Auszahlungen für den Erwerb von Finanzvermögen	0,00	0,00	0,00	0,00	0,00	0,00	0,00	0,00	0,00	0,00	0,00	0,00	0,00	0,00	0,00	0,00
11	- Auszahlungen für Investitionsförderungsmaßnahmen	0,00	0,00	0,00	0,00	0,00	0,00	0,00	0,00	0,00	0,00	0,00	0,00	0,00	0,00	0,00	0,00
12	- Auszahlungen für den Erwerb von immateriellen Vermögensgegenständen	0,00	0,00	0,00	0,00	0,00	0,00	0,00	0,00	0,00	0,00	0,00	0,00	0,00	0,00	0,00	0,00
<b>13</b>	<b>= Summe der Auszahlungen aus Investitionstätigkeit</b>	<b>0,00</b>	<b>500.000,00</b>	<b>81.686,44</b>	<b>-418.313,56</b>	<b>-162.151,96</b>	<b>256.161,60</b>	<b>250.000,00</b>	<b>0,00</b>	<b>0,00</b>	<b>0,00</b>	<b>0,00</b>	<b>0,00</b>	<b>0,00</b>	<b>0,00</b>	<b>0,00</b>	<b>0,00</b>
<b>14</b>	<b>= Saldo aus Investitionstätigkeit</b>	<b>0,00</b>	<b>-500.000,00</b>	<b>-81.686,44</b>	<b>418.313,56</b>	<b>162.151,96</b>	<b>-256.161,60</b>	<b>-250.000,00</b>	<b>0,00</b>	<b>0,00</b>	<b>0,00</b>	<b>0,00</b>	<b>0,00</b>	<b>0,00</b>	<b>0,00</b>	<b>0,00</b>	<b>0,00</b>
15	- Aktivierte Eigenleistungen	0,00	0,00	0,00	0,00	0,00	0,00	0,00	0,00	0,00	0,00	0,00	0,00	0,00	0,00	0,00	0,00
<b>16</b>	<b>= Gesamtkosten der Maßnahme</b>	<b>0,00</b>	<b>-500.000,00</b>	<b>-81.686,44</b>	<b>418.313,56</b>	<b>162.151,96</b>	<b>-256.161,60</b>	<b>-250.000,00</b>	<b>0,00</b>	<b>0,00</b>	<b>0,00</b>	<b>0,00</b>	<b>0,00</b>	<b>0,00</b>	<b>0,00</b>	<b>0,00</b>	<b>0,00</b>



### Finanzrechnung der Investitionsmaßnahmen

Nr.	Teilinvestitionsrechnung	Ergebnis 2018 EUR	Fortgeschrieb. Ansatz 2019 EUR	Ergebnis 2019 EUR	Vergleich Ergeb./ Ansatz (Sp. 3 - 2) EUR	Ergänz. Fest- legungen im HH-Vollzug EUR	Ermächtigungs- übertragung aus 2018 EUR	verfügbare Mittel abzgl. Ergebnis EUR	Ermächtigungs- übertragung ins Folgejahr EUR
		1	2	3	4	5	6	7	8
<b>Produkt: 53.80.0000-Abwasserbeseitigung</b>									
<b>Maßnahme: 002-sonstige Neu- und Ausbauten</b>									
1	+ Einzahlungen aus Investitionszuwendungen	0,00	0,00	0,00	0,00	0,00	0,00	0,00	0,00
2	+ Einzahlungen aus Investitionsbeiträgen und ähnlichen Entgelten für Investitionstätigkeit	0,00	0,00	80.700,05	80.700,05	0,00	0,00	-80.700,05	0,00
3	+ Einzahlungen aus der Veräußerung von Sachvermögen	0,00	0,00	0,00	0,00	0,00	0,00	0,00	0,00
4	+ Einzahlungen aus der Veräußerung von Finanzvermögen	0,00	0,00	0,00	0,00	0,00	0,00	0,00	0,00
5	+ Einzahlungen für sonstige Investitionstätigkeit	0,00	0,00	0,00	0,00	0,00	0,00	0,00	0,00
<b>6</b>	<b>= Summe der Einzahlungen aus Investitionstätigkeit</b>	<b>0,00</b>	<b>0,00</b>	<b>80.700,05</b>	<b>80.700,05</b>	<b>0,00</b>	<b>0,00</b>	<b>-80.700,05</b>	<b>0,00</b>
7	- Auszahlungen für den Erwerb von Grundstücken und Gebäuden	0,00	0,00	0,00	0,00	0,00	0,00	0,00	0,00
8	- Auszahlungen für Baumaßnahmen	0,00	0,00	0,00	0,00	0,00	0,00	0,00	0,00
9	- Auszahlungen für den Erwerb von beweglichem Sachvermögen	0,00	0,00	0,00	0,00	0,00	0,00	0,00	0,00
10	- Auszahlungen für den Erwerb von Finanzvermögen	0,00	0,00	0,00	0,00	0,00	0,00	0,00	0,00
11	- Auszahlungen für Investitionsförderungsmaßnahmen	0,00	0,00	0,00	0,00	0,00	0,00	0,00	0,00
12	- Auszahlungen für den Erwerb von immateriellen Vermögensgegenständen	0,00	0,00	0,00	0,00	0,00	0,00	0,00	0,00
<b>13</b>	<b>= Summe der Auszahlungen aus Investitionstätigkeit</b>	<b>0,00</b>	<b>0,00</b>	<b>0,00</b>	<b>0,00</b>	<b>0,00</b>	<b>0,00</b>	<b>0,00</b>	<b>0,00</b>
<b>14</b>	<b>= Saldo aus Investitionstätigkeit</b>	<b>0,00</b>	<b>0,00</b>	<b>80.700,05</b>	<b>80.700,05</b>	<b>0,00</b>	<b>0,00</b>	<b>-80.700,05</b>	<b>0,00</b>
15	- Aktivierte Eigenleistungen	0,00	0,00	0,00	0,00	0,00	0,00	0,00	0,00
<b>16</b>	<b>= Gesamtkosten der Maßnahme</b>	<b>0,00</b>	<b>0,00</b>	<b>80.700,05</b>	<b>80.700,05</b>	<b>0,00</b>	<b>0,00</b>	<b>-80.700,05</b>	<b>0,00</b>

**Finanzrechnung der Investitionsmaßnahmen**

Nr.	Teilinvestitionsrechnung Einzahlungs- und Auszahlungsarten	Ergebnis		Vergleich Ergeb./ Ansatz (Sp. 3 - 2) EUR	Ergänz. Fest- legungen im HH-Vollzug EUR	Ermächtigungs- übertragung aus 2018 EUR	verfügbare Mittel abzgl. Ergebnis EUR	Ermächtigungs- übertragung ins Folgejahr EUR										
		2018 EUR	2019 EUR						1	2	3	4	5	6	7	8		
<b>Produkt: 53.80.0000-Abwasserbeseitigung</b>																		
<b>Maßnahme: 003-Abwasserzweckverband Unteres Sulmtal</b>																		
1	+ Einzahlungen aus Investitionszuwendungen	0,00	0,00	0,00	0,00	0,00	0,00	0,00	0,00	0,00	0,00	0,00	0,00	0,00	0,00	0,00	0,00	0,00
2	+ Einzahlungen aus Investitionsbeiträgen und ähnlichen Entgelten für Investitionstätigkeit	0,00	0,00	0,00	0,00	0,00	0,00	0,00	0,00	0,00	0,00	0,00	0,00	0,00	0,00	0,00	0,00	0,00
3	+ Einzahlungen aus der Veräußerung von Sachvermögen	0,00	0,00	0,00	0,00	0,00	0,00	0,00	0,00	0,00	0,00	0,00	0,00	0,00	0,00	0,00	0,00	0,00
4	+ Einzahlungen aus der Veräußerung von Finanzvermögen	0,00	1.252.000,00	1.251.924,00	-76,00	0,00	0,00	0,00	0,00	0,00	0,00	0,00	0,00	0,00	0,00	0,00	0,00	0,00
5	+ Einzahlungen für sonstige Investitionstätigkeit	0,00	0,00	0,00	0,00	0,00	0,00	0,00	0,00	0,00	0,00	0,00	0,00	0,00	0,00	0,00	0,00	0,00
<b>6</b>	<b>= Summe der Einzahlungen aus Investitionstätigkeit</b>	<b>0,00</b>	<b>1.252.000,00</b>	<b>1.251.924,00</b>	<b>-76,00</b>	<b>0,00</b>	<b>0,00</b>	<b>0,00</b>	<b>0,00</b>	<b>0,00</b>	<b>0,00</b>	<b>0,00</b>	<b>0,00</b>	<b>0,00</b>	<b>0,00</b>	<b>0,00</b>	<b>0,00</b>	<b>0,00</b>
7	- Auszahlungen für den Erwerb von Grundstücken und Gebäuden	0,00	0,00	0,00	0,00	0,00	0,00	0,00	0,00	0,00	0,00	0,00	0,00	0,00	0,00	0,00	0,00	0,00
8	- Auszahlungen für Baumaßnahmen	0,00	0,00	0,00	0,00	0,00	0,00	0,00	0,00	0,00	0,00	0,00	0,00	0,00	0,00	0,00	0,00	0,00
9	- Auszahlungen für den Erwerb von beweglichem Sachvermögen	0,00	0,00	0,00	0,00	0,00	0,00	0,00	0,00	0,00	0,00	0,00	0,00	0,00	0,00	0,00	0,00	0,00
10	- Auszahlungen für den Erwerb von Finanzvermögen	0,00	1.687.000,00	1.686.752,00	-248,00	0,00	0,00	0,00	0,00	0,00	0,00	0,00	0,00	0,00	0,00	0,00	0,00	0,00
11	- Auszahlungen für Investitionsförderungsmaßnahmen	0,00	4.300,00	0,00	-4.300,00	0,00	9.331,36	9.331,36	0,00	0,00	0,00	0,00	0,00	0,00	0,00	0,00	0,00	0,00
12	- Auszahlungen für den Erwerb von immateriellen Vermögensgegenständen	0,00	0,00	0,00	0,00	0,00	0,00	0,00	0,00	0,00	0,00	0,00	0,00	0,00	0,00	0,00	0,00	0,00
<b>13</b>	<b>= Summe der Auszahlungen aus Investitionstätigkeit</b>	<b>0,00</b>	<b>1.691.300,00</b>	<b>1.686.752,00</b>	<b>-4.548,00</b>	<b>0,00</b>	<b>9.331,36</b>	<b>9.331,36</b>	<b>0,00</b>	<b>0,00</b>	<b>0,00</b>	<b>0,00</b>	<b>0,00</b>	<b>0,00</b>	<b>0,00</b>	<b>0,00</b>	<b>0,00</b>	<b>0,00</b>
<b>14</b>	<b>= Saldo aus Investitionstätigkeit</b>	<b>0,00</b>	<b>-439.300,00</b>	<b>-434.828,00</b>	<b>4.472,00</b>	<b>0,00</b>	<b>-9.331,36</b>	<b>-9.331,36</b>	<b>0,00</b>	<b>0,00</b>	<b>0,00</b>	<b>0,00</b>	<b>0,00</b>	<b>0,00</b>	<b>0,00</b>	<b>0,00</b>	<b>0,00</b>	<b>0,00</b>
15	- Aktivierte Eigenleistungen	0,00	0,00	0,00	0,00	0,00	0,00	0,00	0,00	0,00	0,00	0,00	0,00	0,00	0,00	0,00	0,00	0,00
<b>16</b>	<b>= Gesamtkosten der Maßnahme</b>	<b>0,00</b>	<b>-439.300,00</b>	<b>-434.828,00</b>	<b>4.472,00</b>	<b>0,00</b>	<b>-9.331,36</b>	<b>-9.331,36</b>	<b>0,00</b>	<b>0,00</b>	<b>0,00</b>	<b>0,00</b>	<b>0,00</b>	<b>0,00</b>	<b>0,00</b>	<b>0,00</b>	<b>0,00</b>	<b>0,00</b>

### Finanzrechnung der Investitionsmaßnahmen

Nr.	Teilinvestitionsrechnung Einzahlungs- und Auszahlungsarten	Ergebnis		Fortgeschrieb. Ansatz	Ergebnis 2019 EUR	Vergleich Ergeb./ Ansatz (Sp. 3 - 2) EUR	Ergänz. Fest- legungen im HH-Vollzug EUR	Ermächtigungs- übertragung aus 2018 EUR	verfügbare Mittel abzgl. Ergebnis EUR	Ermächtigungs- übertragung ins Folgejahr EUR
		2018 EUR	1							
<b>Produkt: 53.80.0000-Abwasserbeseitigung</b>										
<b>Maßnahme: 004-Abwasserzweckverband Unteres Kochertal</b>										
1	+ Einzahlungen aus Investitionszuwendungen	0,00	0,00	0,00	0,00	0,00	0,00	0,00	0,00	0,00
2	+ Einzahlungen aus Investitionsbeiträgen und ähnlichen Entgelten für Investitionstätigkeit	0,00	0,00	0,00	0,00	0,00	0,00	0,00	0,00	0,00
3	+ Einzahlungen aus der Veräußerung von Sachvermögen	0,00	0,00	0,00	0,00	0,00	0,00	0,00	0,00	0,00
4	+ Einzahlungen aus der Veräußerung von Finanzvermögen	0,00	0,00	0,00	0,00	0,00	0,00	0,00	0,00	0,00
5	+ Einzahlungen für sonstige Investitionstätigkeit	0,00	0,00	0,00	0,00	0,00	0,00	0,00	0,00	0,00
<b>6</b>	<b>= Summe der Einzahlungen aus Investitionstätigkeit</b>	<b>0,00</b>	<b>0,00</b>	<b>0,00</b>	<b>0,00</b>	<b>0,00</b>	<b>0,00</b>	<b>0,00</b>	<b>0,00</b>	<b>0,00</b>
7	- Auszahlungen für den Erwerb von Grundstücken und Gebäuden	0,00	0,00	0,00	0,00	0,00	0,00	0,00	0,00	0,00
8	- Auszahlungen für Baumaßnahmen	0,00	0,00	0,00	0,00	0,00	0,00	0,00	0,00	0,00
9	- Auszahlungen für den Erwerb von beweglichem Sachvermögen	0,00	0,00	0,00	0,00	0,00	0,00	0,00	0,00	0,00
10	- Auszahlungen für den Erwerb von Finanzvermögen	0,00	0,00	0,00	0,00	0,00	0,00	0,00	0,00	0,00
11	- Auszahlungen für Investitionsförderungsmaßnahmen	0,00	60.000,00	59.811,64	59.811,64	-188,36	0,00	0,00	188,36	0,00
12	- Auszahlungen für den Erwerb von immateriellen Vermögensgegenständen	0,00	0,00	0,00	0,00	0,00	0,00	0,00	0,00	0,00
<b>13</b>	<b>= Summe der Auszahlungen aus Investitionstätigkeit</b>	<b>0,00</b>	<b>60.000,00</b>	<b>59.811,64</b>	<b>59.811,64</b>	<b>-188,36</b>	<b>0,00</b>	<b>0,00</b>	<b>188,36</b>	<b>0,00</b>
<b>14</b>	<b>= Saldo aus Investitionstätigkeit</b>	<b>0,00</b>	<b>-60.000,00</b>	<b>-59.811,64</b>	<b>-59.811,64</b>	<b>188,36</b>	<b>0,00</b>	<b>0,00</b>	<b>-188,36</b>	<b>0,00</b>
15	- Aktivierte Eigenleistungen	0,00	0,00	0,00	0,00	0,00	0,00	0,00	0,00	0,00
<b>16</b>	<b>= Gesamtkosten der Maßnahme</b>	<b>0,00</b>	<b>-60.000,00</b>	<b>-59.811,64</b>	<b>-59.811,64</b>	<b>188,36</b>	<b>0,00</b>	<b>0,00</b>	<b>-188,36</b>	<b>0,00</b>

### Finanzrechnung der Investitionsmaßnahmen

Nr.	Teilinvestitionsrechnung Einzahlungs- und Auszahlungsarten	Ergebnis		Fortgeschrieb. Ansatz		Ergebnis		Vergleich Ergeb./ Ansatz (Sp. 3 - 2)		Ergänz. Fest- legungen im HH-Vollzug		Ermächtigungs- übertragung aus 2018 EUR		verfügbare Mittel abzgl. Ergebnis		Ermächtigungs- übertragung ins Folgejahr		
		2018 EUR	1	2019 EUR	2	2019 EUR	3	4	5	6	7	8						
<b>Produkt: 53.80.0000-Abwasserbeseitigung</b>																		
<b>Maßnahme: 007-Erweiterung Amorbach</b>																		
1	+ Einzahlungen aus Investitionszuwendungen	0,00	0,00	0,00	0,00	0,00	0,00	0,00	0,00	0,00	0,00	0,00	0,00	0,00	0,00	0,00	0,00	0,00
2	+ Einzahlungen aus Investitionsbeiträgen und ähnlichen Entgelten für Investitionstätigkeit	0,00	25.000,00	0,00	25.000,00	0,00	-25.000,00	0,00	-25.000,00	0,00	0,00	0,00	25.000,00	0,00	25.000,00	0,00	0,00	0,00
3	+ Einzahlungen aus der Veräußerung von Sachvermögen	0,00	0,00	0,00	0,00	0,00	0,00	0,00	0,00	0,00	0,00	0,00	0,00	0,00	0,00	0,00	0,00	0,00
4	+ Einzahlungen aus der Veräußerung von Finanzvermögen	0,00	0,00	0,00	0,00	0,00	0,00	0,00	0,00	0,00	0,00	0,00	0,00	0,00	0,00	0,00	0,00	0,00
5	+ Einzahlungen für sonstige Investitionstätigkeit	0,00	0,00	0,00	0,00	0,00	0,00	0,00	0,00	0,00	0,00	0,00	0,00	0,00	0,00	0,00	0,00	0,00
<b>6</b>	<b>= Summe der Einzahlungen aus Investitionstätigkeit</b>	<b>0,00</b>	<b>25.000,00</b>	<b>0,00</b>	<b>25.000,00</b>	<b>0,00</b>	<b>-25.000,00</b>	<b>0,00</b>	<b>-25.000,00</b>	<b>0,00</b>	<b>0,00</b>	<b>0,00</b>	<b>25.000,00</b>	<b>0,00</b>	<b>25.000,00</b>	<b>0,00</b>	<b>0,00</b>	<b>0,00</b>
7	- Auszahlungen für den Erwerb von Grundstücken und Gebäuden	0,00	0,00	0,00	0,00	0,00	0,00	0,00	0,00	0,00	0,00	0,00	0,00	0,00	0,00	0,00	0,00	0,00
8	- Auszahlungen für Baumaßnahmen	0,00	20.000,00	0,00	20.000,00	0,00	-20.000,00	0,00	-20.000,00	-20.000,00	-20.000,00	0,00	0,00	0,00	0,00	0,00	0,00	0,00
9	- Auszahlungen für den Erwerb von beweglichem Sachvermögen	0,00	0,00	0,00	0,00	0,00	0,00	0,00	0,00	0,00	0,00	0,00	0,00	0,00	0,00	0,00	0,00	0,00
10	- Auszahlungen für den Erwerb von Finanzvermögen	0,00	0,00	0,00	0,00	0,00	0,00	0,00	0,00	0,00	0,00	0,00	0,00	0,00	0,00	0,00	0,00	0,00
11	- Auszahlungen für Investitionsförderungsmaßnahmen	0,00	0,00	0,00	0,00	0,00	0,00	0,00	0,00	0,00	0,00	0,00	0,00	0,00	0,00	0,00	0,00	0,00
12	- Auszahlungen für den Erwerb von immateriellen Vermögensgegenständen	0,00	0,00	0,00	0,00	0,00	0,00	0,00	0,00	0,00	0,00	0,00	0,00	0,00	0,00	0,00	0,00	0,00
<b>13</b>	<b>= Summe der Auszahlungen aus Investitionstätigkeit</b>	<b>0,00</b>	<b>20.000,00</b>	<b>0,00</b>	<b>20.000,00</b>	<b>0,00</b>	<b>-20.000,00</b>	<b>0,00</b>	<b>-20.000,00</b>	<b>-20.000,00</b>	<b>-20.000,00</b>	<b>0,00</b>	<b>0,00</b>	<b>0,00</b>	<b>0,00</b>	<b>0,00</b>	<b>0,00</b>	<b>0,00</b>
<b>14</b>	<b>= Saldo aus Investitionstätigkeit</b>	<b>0,00</b>	<b>5.000,00</b>	<b>0,00</b>	<b>5.000,00</b>	<b>0,00</b>	<b>-5.000,00</b>	<b>0,00</b>	<b>-5.000,00</b>	<b>20.000,00</b>	<b>20.000,00</b>	<b>0,00</b>	<b>25.000,00</b>	<b>0,00</b>	<b>25.000,00</b>	<b>0,00</b>	<b>0,00</b>	<b>0,00</b>
15	- Aktivierte Eigenleistungen	0,00	0,00	0,00	0,00	0,00	0,00	0,00	0,00	0,00	0,00	0,00	0,00	0,00	0,00	0,00	0,00	0,00
<b>16</b>	<b>= Gesamtkosten der Maßnahme</b>	<b>0,00</b>	<b>5.000,00</b>	<b>0,00</b>	<b>5.000,00</b>	<b>0,00</b>	<b>-5.000,00</b>	<b>0,00</b>	<b>-5.000,00</b>	<b>20.000,00</b>	<b>20.000,00</b>	<b>0,00</b>	<b>25.000,00</b>	<b>0,00</b>	<b>25.000,00</b>	<b>0,00</b>	<b>0,00</b>	<b>0,00</b>

### Finanzrechnung der Investitionsmaßnahmen

Nr.	Teilinvestitionsrechnung Einzahlungs- und Auszahlungsarten	Ergebnis		Fortgeschrieb. Ansatz	Ergebnis 2019 EUR	Vergleich Ergeb./ Ansatz (Sp. 3 - 2) EUR	Ergänz. Fest- legungen im HH-Vollzug EUR	Ermächtigungs- übertragung aus 2018 EUR	verfügbare Mittel abzgl. Ergebnis EUR	Ermächtigungs- übertragung ins Folgejahr EUR
		2018 EUR	1							
<b>Produkt: 53.80.0000-Abwasserbeseitigung</b>										
<b>Maßnahme: 009-Friedhofstraße Oberseesheim Kanal</b>										
1	+ Einzahlungen aus Investitionszuwendungen	0,00	0,00	0,00	0,00	0,00	0,00	0,00	0,00	0,00
2	+ Einzahlungen aus Investitionsbeiträgen und ähnlichen Entgelten für Investitionstätigkeit	0,00	0,00	0,00	0,00	0,00	0,00	0,00	0,00	0,00
3	+ Einzahlungen aus der Veräußerung von Sachvermögen	0,00	0,00	0,00	0,00	0,00	0,00	0,00	0,00	0,00
4	+ Einzahlungen aus der Veräußerung von Finanzvermögen	0,00	0,00	0,00	0,00	0,00	0,00	0,00	0,00	0,00
5	+ Einzahlungen für sonstige Investitionstätigkeit	0,00	0,00	0,00	0,00	0,00	0,00	0,00	0,00	0,00
<b>6</b>	<b>= Summe der Einzahlungen aus Investitionstätigkeit</b>	<b>0,00</b>	<b>0,00</b>	<b>0,00</b>	<b>0,00</b>	<b>0,00</b>	<b>0,00</b>	<b>0,00</b>	<b>0,00</b>	<b>0,00</b>
7	- Auszahlungen für den Erwerb von Grundstücken und Gebäuden	0,00	0,00	0,00	0,00	0,00	0,00	0,00	0,00	0,00
8	- Auszahlungen für Baumaßnahmen	0,00	40.000,00	23.451,47	-16.548,53	0,00	0,00	0,00	16.548,53	16.548,53
9	- Auszahlungen für den Erwerb von beweglichem Sachvermögen	0,00	0,00	0,00	0,00	0,00	0,00	0,00	0,00	0,00
10	- Auszahlungen für den Erwerb von Finanzvermögen	0,00	0,00	0,00	0,00	0,00	0,00	0,00	0,00	0,00
11	- Auszahlungen für Investitionsförderungsmaßnahmen	0,00	0,00	0,00	0,00	0,00	0,00	0,00	0,00	0,00
12	- Auszahlungen für den Erwerb von immateriellen Vermögensgegenständen	0,00	0,00	0,00	0,00	0,00	0,00	0,00	0,00	0,00
<b>13</b>	<b>= Summe der Auszahlungen aus Investitionstätigkeit</b>	<b>0,00</b>	<b>40.000,00</b>	<b>23.451,47</b>	<b>-16.548,53</b>	<b>0,00</b>	<b>0,00</b>	<b>0,00</b>	<b>16.548,53</b>	<b>16.548,53</b>
<b>14</b>	<b>= Saldo aus Investitionstätigkeit</b>	<b>0,00</b>	<b>-40.000,00</b>	<b>-23.451,47</b>	<b>16.548,53</b>	<b>0,00</b>	<b>0,00</b>	<b>0,00</b>	<b>-16.548,53</b>	<b>-16.548,53</b>
15	- Aktivierte Eigenleistungen	0,00	0,00	0,00	0,00	0,00	0,00	0,00	0,00	0,00
<b>16</b>	<b>= Gesamtkosten der Maßnahme</b>	<b>0,00</b>	<b>-40.000,00</b>	<b>-23.451,47</b>	<b>16.548,53</b>	<b>0,00</b>	<b>0,00</b>	<b>0,00</b>	<b>-16.548,53</b>	<b>-16.548,53</b>

### Finanzrechnung der Investitionsmaßnahmen

Nr.	Teilinvestitionsrechnung Einzahlungs- und Auszahlungsarten	Ergebnis		Fortgeschrieb. Ansatz	Ergebnis 2019 EUR	Vergleich Ergeb./ Ansatz (Sp. 3 - 2) EUR	Ergänz. Fest- legungen im HH-Vollzug EUR	Ermächtigungs- übertragung aus 2018 EUR	verfügbare Mittel abzgl. Ergebnis EUR	Ermächtigungs- übertragung ins Folgejahr EUR
		2018 EUR	1							
<b>Produkt: 53.80.0000-Abwasserbeseitigung</b>										
<b>Maßnahme: 010-Amorbacher Straße Kanalisation</b>										
1	+ Einzahlungen aus Investitionszuwendungen	0,00	0,00	0,00	0,00	0,00	0,00	0,00	0,00	0,00
2	+ Einzahlungen aus Investitionsbeiträgen und ähnlichen Entgelten für Investitionstätigkeit	0,00	0,00	0,00	0,00	0,00	0,00	0,00	0,00	0,00
3	+ Einzahlungen aus der Veräußerung von Sachvermögen	0,00	0,00	0,00	0,00	0,00	0,00	0,00	0,00	0,00
4	+ Einzahlungen aus der Veräußerung von Finanzvermögen	0,00	0,00	0,00	0,00	0,00	0,00	0,00	0,00	0,00
5	+ Einzahlungen für sonstige Investitionstätigkeit	0,00	0,00	0,00	0,00	0,00	0,00	0,00	0,00	0,00
<b>6</b>	<b>= Summe der Einzahlungen aus Investitionstätigkeit</b>	<b>0,00</b>	<b>0,00</b>	<b>0,00</b>	<b>0,00</b>	<b>0,00</b>	<b>0,00</b>	<b>0,00</b>	<b>0,00</b>	<b>0,00</b>
7	- Auszahlungen für den Erwerb von Grundstücken und Gebäuden	0,00	0,00	0,00	0,00	0,00	0,00	0,00	0,00	0,00
8	- Auszahlungen für Baumaßnahmen	0,00	153.000,00	114.402,40	114.402,40	-38.597,60	-26.875,68	0,00	11.721,92	0,00
9	- Auszahlungen für den Erwerb von beweglichem Sachvermögen	0,00	0,00	0,00	0,00	0,00	0,00	0,00	0,00	0,00
10	- Auszahlungen für den Erwerb von Finanzvermögen	0,00	0,00	0,00	0,00	0,00	0,00	0,00	0,00	0,00
11	- Auszahlungen für Investitionsförderungsmaßnahmen	0,00	0,00	0,00	0,00	0,00	0,00	0,00	0,00	0,00
12	- Auszahlungen für den Erwerb von immateriellen Vermögensgegenständen	0,00	0,00	0,00	0,00	0,00	0,00	0,00	0,00	0,00
<b>13</b>	<b>= Summe der Auszahlungen aus Investitionstätigkeit</b>	<b>0,00</b>	<b>153.000,00</b>	<b>114.402,40</b>	<b>114.402,40</b>	<b>-38.597,60</b>	<b>-26.875,68</b>	<b>0,00</b>	<b>11.721,92</b>	<b>0,00</b>
<b>14</b>	<b>= Saldo aus Investitionstätigkeit</b>	<b>0,00</b>	<b>-153.000,00</b>	<b>-114.402,40</b>	<b>-114.402,40</b>	<b>38.597,60</b>	<b>26.875,68</b>	<b>0,00</b>	<b>-11.721,92</b>	<b>0,00</b>
15	- Aktivierte Eigenleistungen	0,00	0,00	0,00	0,00	0,00	0,00	0,00	0,00	0,00
<b>16</b>	<b>= Gesamtkosten der Maßnahme</b>	<b>0,00</b>	<b>-153.000,00</b>	<b>-114.402,40</b>	<b>-114.402,40</b>	<b>38.597,60</b>	<b>26.875,68</b>	<b>0,00</b>	<b>-11.721,92</b>	<b>0,00</b>

**Finanzrechnung der Investitionsmaßnahmen**

Nr.	Teilinvestitionsrechnung Einzahlungs- und Auszahlungsarten	Ergebnis		Fortgeschrieb.		Ergebnis		Vergleich		Ermächtigungs-		verfügbare		Ermächtigungs-	
		2018 EUR	2019 EUR	2019 EUR	2019 EUR	2019 EUR	2019 EUR	2018 EUR	2018 EUR	2018 EUR	2018 EUR	2018 EUR	2018 EUR	2018 EUR	2018 EUR
		1	2	3	4	5	6	7	8						
<b>Produkt:</b> 53.80.0000-Abwasserbeseitigung															
<b>Maßnahme:</b> 011-Grundstücksanschlüsse															
1	+ Einzahlungen aus Investitionszuwendungen	0,00	0,00	0,00	0,00	0,00	0,00	0,00	0,00						
2	+ Einzahlungen aus Investitionsbeiträgen und ähnlichen Entgelten für Investitionstätigkeit	0,00	0,00	0,00	0,00	0,00	0,00	0,00	0,00						
3	+ Einzahlungen aus der Veräußerung von Sachvermögen	0,00	0,00	0,00	0,00	0,00	0,00	0,00	0,00						
4	+ Einzahlungen aus der Veräußerung von Finanzvermögen	0,00	0,00	0,00	0,00	0,00	0,00	0,00	0,00						
5	+ Einzahlungen für sonstige Investitionstätigkeit	0,00	0,00	0,00	0,00	0,00	0,00	0,00	0,00						
<b>6</b>	<b>= Summe der Einzahlungen aus Investitionstätigkeit</b>	<b>0,00</b>	<b>0,00</b>	<b>0,00</b>	<b>0,00</b>	<b>0,00</b>	<b>0,00</b>	<b>0,00</b>	<b>0,00</b>						
7	- Auszahlungen für den Erwerb von Grundstücken und Gebäuden	0,00	0,00	0,00	0,00	0,00	0,00	0,00	0,00						
8	- Auszahlungen für Baumaßnahmen	0,00	60.000,00	0,00	-60.000,00	-60.000,00	0,00	0,00	0,00						
9	- Auszahlungen für den Erwerb von beweglichem Sachvermögen	0,00	0,00	0,00	0,00	0,00	0,00	0,00	0,00						
10	- Auszahlungen für den Erwerb von Finanzvermögen	0,00	0,00	0,00	0,00	0,00	0,00	0,00	0,00						
11	- Auszahlungen für Investitionsförderungsmaßnahmen	0,00	0,00	0,00	0,00	0,00	0,00	0,00	0,00						
12	- Auszahlungen für den Erwerb von immateriellen Vermögensgegenständen	0,00	0,00	0,00	0,00	0,00	0,00	0,00	0,00						
<b>13</b>	<b>= Summe der Auszahlungen aus Investitionstätigkeit</b>	<b>0,00</b>	<b>60.000,00</b>	<b>0,00</b>	<b>-60.000,00</b>	<b>-60.000,00</b>	<b>0,00</b>	<b>0,00</b>	<b>0,00</b>						
<b>14</b>	<b>= Saldo aus Investitionstätigkeit</b>	<b>0,00</b>	<b>-60.000,00</b>	<b>0,00</b>	<b>60.000,00</b>	<b>60.000,00</b>	<b>0,00</b>	<b>0,00</b>	<b>0,00</b>						
15	- Aktivierte Eigenleistungen	0,00	0,00	0,00	0,00	0,00	0,00	0,00	0,00						
<b>16</b>	<b>= Gesamtkosten der Maßnahme</b>	<b>0,00</b>	<b>-60.000,00</b>	<b>0,00</b>	<b>60.000,00</b>	<b>60.000,00</b>	<b>0,00</b>	<b>0,00</b>	<b>0,00</b>						

### Finanzrechnung der Investitionsmaßnahmen

Nr.	Teilinvestitionsrechnung Einzahlungs- und Auszahlungsarten	Ergebnis		Fortgeschrieb. Ansatz	Ergebnis 2019 EUR	Vergleich Ergeb./ Ansatz (Sp. 3 - 2) EUR	Ergänz. Fest- legungen im HH-Vollzug EUR	Ermächtigungs- übertragung aus 2018 EUR	verfügbare Mittel abzgl. Ergebnis EUR	Ermächtigungs- übertragung ins Folgejahr EUR
		2018 EUR	1							
<b>Produkt: 53.80.0000-Abwasserbeseitigung</b>										
<b>Maßnahme: 015-Binswanger Str., Sanierung Stadtmitte</b>										
1	+ Einzahlungen aus Investitionszuwendungen	0,00	0,00	0,00	0,00	0,00	0,00	0,00	0,00	0,00
2	+ Einzahlungen aus Investitionsbeiträgen und ähnlichen Entgelten für Investitionstätigkeit	0,00	0,00	0,00	0,00	0,00	0,00	0,00	0,00	0,00
3	+ Einzahlungen aus der Veräußerung von Sachvermögen	0,00	0,00	0,00	0,00	0,00	0,00	0,00	0,00	0,00
4	+ Einzahlungen aus der Veräußerung von Finanzvermögen	0,00	0,00	0,00	0,00	0,00	0,00	0,00	0,00	0,00
5	+ Einzahlungen für sonstige Investitionstätigkeit	0,00	0,00	0,00	0,00	0,00	0,00	0,00	0,00	0,00
<b>6</b>	<b>= Summe der Einzahlungen aus Investitionstätigkeit</b>	<b>0,00</b>	<b>0,00</b>	<b>0,00</b>	<b>0,00</b>	<b>0,00</b>	<b>0,00</b>	<b>0,00</b>	<b>0,00</b>	<b>0,00</b>
7	- Auszahlungen für den Erwerb von Grundstücken und Gebäuden	0,00	0,00	0,00	0,00	0,00	0,00	0,00	0,00	0,00
8	- Auszahlungen für Baumaßnahmen	0,00	50.000,00	0,00	0,00	-50.000,00	-50.000,00	0,00	0,00	0,00
9	- Auszahlungen für den Erwerb von beweglichem Sachvermögen	0,00	0,00	0,00	0,00	0,00	0,00	0,00	0,00	0,00
10	- Auszahlungen für den Erwerb von Finanzvermögen	0,00	0,00	0,00	0,00	0,00	0,00	0,00	0,00	0,00
11	- Auszahlungen für Investitionsförderungsmaßnahmen	0,00	0,00	0,00	0,00	0,00	0,00	0,00	0,00	0,00
12	- Auszahlungen für den Erwerb von immateriellen Vermögensgegenständen	0,00	0,00	0,00	0,00	0,00	0,00	0,00	0,00	0,00
<b>13</b>	<b>= Summe der Auszahlungen aus Investitionstätigkeit</b>	<b>0,00</b>	<b>50.000,00</b>	<b>0,00</b>	<b>0,00</b>	<b>-50.000,00</b>	<b>-50.000,00</b>	<b>0,00</b>	<b>0,00</b>	<b>0,00</b>
<b>14</b>	<b>= Saldo aus Investitionstätigkeit</b>	<b>0,00</b>	<b>-50.000,00</b>	<b>0,00</b>	<b>0,00</b>	<b>50.000,00</b>	<b>50.000,00</b>	<b>0,00</b>	<b>0,00</b>	<b>0,00</b>
15	- Aktivierte Eigenleistungen	0,00	0,00	0,00	0,00	0,00	0,00	0,00	0,00	0,00
<b>16</b>	<b>= Gesamtkosten der Maßnahme</b>	<b>0,00</b>	<b>-50.000,00</b>	<b>0,00</b>	<b>0,00</b>	<b>50.000,00</b>	<b>50.000,00</b>	<b>0,00</b>	<b>0,00</b>	<b>0,00</b>



### Finanzrechnung der Investitionsmaßnahmen

Nr.	Teilinvestitionsrechnung Einzahlungs- und Auszahlungsarten	Ergebnis		Fortgeschrieb.		Ergebnis		Vergleich		Ermächtigungs-		verfügbare		Ermächtigungs-	
		2018 EUR	1	2019 EUR	2	2019 EUR	3	4	5	2018 EUR	6	7	8		
<b>Produkt: 53.80.0000-Abwasserbeseitigung</b>															
<b>Maßnahme: 017-Reutlinger Straße (Kanal)</b>															
1	+ Einzahlungen aus Investitionszuwendungen	0,00	0,00	0,00	0,00	0,00	0,00	0,00	0,00	0,00	0,00	0,00	0,00	0,00	0,00
2	+ Einzahlungen aus Investitionsbeiträgen und ähnlichen Entgelten für Investitionstätigkeit	0,00	0,00	0,00	0,00	0,00	0,00	0,00	0,00	0,00	0,00	0,00	0,00	0,00	0,00
3	+ Einzahlungen aus der Veräußerung von Sachvermögen	0,00	0,00	0,00	0,00	0,00	0,00	0,00	0,00	0,00	0,00	0,00	0,00	0,00	0,00
4	+ Einzahlungen aus der Veräußerung von Finanzvermögen	0,00	0,00	0,00	0,00	0,00	0,00	0,00	0,00	0,00	0,00	0,00	0,00	0,00	0,00
5	+ Einzahlungen für sonstige Investitionstätigkeit	0,00	0,00	0,00	0,00	0,00	0,00	0,00	0,00	0,00	0,00	0,00	0,00	0,00	0,00
<b>6</b>	<b>= Summe der Einzahlungen aus Investitionstätigkeit</b>	<b>0,00</b>	<b>0,00</b>	<b>0,00</b>	<b>0,00</b>	<b>0,00</b>	<b>0,00</b>	<b>0,00</b>	<b>0,00</b>	<b>0,00</b>	<b>0,00</b>	<b>0,00</b>	<b>0,00</b>	<b>0,00</b>	<b>0,00</b>
7	- Auszahlungen für den Erwerb von Grundstücken und Gebäuden	0,00	0,00	0,00	0,00	0,00	0,00	0,00	0,00	0,00	0,00	0,00	0,00	0,00	0,00
8	- Auszahlungen für Baumaßnahmen	0,00	0,00	0,00	0,00	0,00	0,00	0,00	0,00	0,00	0,00	0,00	0,00	0,00	0,00
9	- Auszahlungen für den Erwerb von beweglichem Sachvermögen	0,00	0,00	0,00	0,00	0,00	0,00	0,00	0,00	0,00	0,00	0,00	0,00	0,00	0,00
10	- Auszahlungen für den Erwerb von Finanzvermögen	0,00	0,00	0,00	0,00	0,00	0,00	0,00	0,00	0,00	0,00	0,00	0,00	0,00	0,00
11	- Auszahlungen für Investitionsförderungsmaßnahmen	0,00	0,00	0,00	0,00	0,00	0,00	0,00	0,00	0,00	0,00	0,00	0,00	0,00	0,00
12	- Auszahlungen für den Erwerb von immateriellen Vermögensgegenständen	0,00	0,00	0,00	0,00	0,00	0,00	0,00	0,00	0,00	0,00	0,00	0,00	0,00	0,00
<b>13</b>	<b>= Summe der Auszahlungen aus Investitionstätigkeit</b>	<b>0,00</b>	<b>0,00</b>	<b>0,00</b>	<b>0,00</b>	<b>0,00</b>	<b>0,00</b>	<b>0,00</b>	<b>0,00</b>	<b>0,00</b>	<b>0,00</b>	<b>0,00</b>	<b>0,00</b>	<b>0,00</b>	<b>0,00</b>
<b>14</b>	<b>= Saldo aus Investitionstätigkeit</b>	<b>0,00</b>	<b>0,00</b>	<b>0,00</b>	<b>0,00</b>	<b>0,00</b>	<b>0,00</b>	<b>0,00</b>	<b>0,00</b>	<b>0,00</b>	<b>0,00</b>	<b>0,00</b>	<b>0,00</b>	<b>0,00</b>	<b>0,00</b>
15	- Aktivierte Eigenleistungen	0,00	0,00	0,00	0,00	0,00	0,00	0,00	0,00	0,00	0,00	0,00	0,00	0,00	0,00
<b>16</b>	<b>= Gesamtkosten der Maßnahme</b>	<b>0,00</b>	<b>0,00</b>	<b>0,00</b>	<b>0,00</b>	<b>0,00</b>	<b>0,00</b>	<b>0,00</b>	<b>0,00</b>	<b>0,00</b>	<b>0,00</b>	<b>0,00</b>	<b>0,00</b>	<b>0,00</b>	<b>0,00</b>

### Finanzrechnung der Investitionsmaßnahmen

Nr.	Teilinvestitionsrechnung Einzahlungs- und Auszahlungsarten	Ergebnis		Fortgeschrieb. Ansatz	Ergebnis 2019 EUR	Vergleich Ergeb./ Ansatz (Sp. 3 - 2) EUR	Ergänz. Fest- legungen im HH-Vollzug EUR	Ermächtigungs- übertragung aus 2018 EUR	verfügbare Mittel abzgl. Ergebnis EUR	Ermächtigungs- übertragung ins Folgejahr EUR
		2018 EUR	1							
<b>Produkt: 53.80.0000-Abwasserbeseitigung</b>										
<b>Maßnahme: 018-Dammstraße Audi Entwässerungskanal</b>										
1	+ Einzahlungen aus Investitionszuwendungen	0,00	0,00	0,00	0,00	0,00	0,00	0,00	0,00	0,00
2	+ Einzahlungen aus Investitionsbeiträgen und ähnlichen Entgelten für Investitionstätigkeit	0,00	0,00	0,00	0,00	0,00	0,00	0,00	0,00	0,00
3	+ Einzahlungen aus der Veräußerung von Sachvermögen	0,00	0,00	0,00	0,00	0,00	0,00	0,00	0,00	0,00
4	+ Einzahlungen aus der Veräußerung von Finanzvermögen	0,00	0,00	0,00	0,00	0,00	0,00	0,00	0,00	0,00
5	+ Einzahlungen für sonstige Investitionstätigkeit	0,00	0,00	0,00	0,00	0,00	0,00	0,00	0,00	0,00
<b>6</b>	<b>= Summe der Einzahlungen aus Investitionstätigkeit</b>	<b>0,00</b>	<b>0,00</b>	<b>0,00</b>	<b>0,00</b>	<b>0,00</b>	<b>0,00</b>	<b>0,00</b>	<b>0,00</b>	<b>0,00</b>
7	- Auszahlungen für den Erwerb von Grundstücken und Gebäuden	0,00	0,00	0,00	0,00	0,00	0,00	0,00	0,00	0,00
8	- Auszahlungen für Baumaßnahmen	0,00	105.000,00	0,00	0,00	-105.000,00	-105.000,00	0,00	0,00	0,00
9	- Auszahlungen für den Erwerb von beweglichem Sachvermögen	0,00	0,00	0,00	0,00	0,00	0,00	0,00	0,00	0,00
10	- Auszahlungen für den Erwerb von Finanzvermögen	0,00	0,00	0,00	0,00	0,00	0,00	0,00	0,00	0,00
11	- Auszahlungen für Investitionsförderungsmaßnahmen	0,00	0,00	0,00	0,00	0,00	0,00	0,00	0,00	0,00
12	- Auszahlungen für den Erwerb von immateriellen Vermögensgegenständen	0,00	0,00	0,00	0,00	0,00	0,00	0,00	0,00	0,00
<b>13</b>	<b>= Summe der Auszahlungen aus Investitionstätigkeit</b>	<b>0,00</b>	<b>105.000,00</b>	<b>0,00</b>	<b>0,00</b>	<b>-105.000,00</b>	<b>-105.000,00</b>	<b>0,00</b>	<b>0,00</b>	<b>0,00</b>
<b>14</b>	<b>= Saldo aus Investitionstätigkeit</b>	<b>0,00</b>	<b>-105.000,00</b>	<b>0,00</b>	<b>0,00</b>	<b>105.000,00</b>	<b>105.000,00</b>	<b>0,00</b>	<b>0,00</b>	<b>0,00</b>
15	- Aktivierte Eigenleistungen	0,00	0,00	0,00	0,00	0,00	0,00	0,00	0,00	0,00
<b>16</b>	<b>= Gesamtkosten der Maßnahme</b>	<b>0,00</b>	<b>-105.000,00</b>	<b>0,00</b>	<b>0,00</b>	<b>105.000,00</b>	<b>105.000,00</b>	<b>0,00</b>	<b>0,00</b>	<b>0,00</b>

### Finanzrechnung der Investitionsmaßnahmen

Nr.	Teilinvestitionsrechnung Einzahlungs- und Auszahlungsarten	Ergebnis		Fortgeschrieb.		Ergebnis		Vergleich		Ermächtigungs-		verfügbare		Ermächtigungs-			
		2018 EUR	2019 EUR	2019 EUR	2019 EUR	2019 EUR	2019 EUR	2018 EUR	2018 EUR	2018 EUR	2018 EUR	2018 EUR	2018 EUR	2018 EUR	2018 EUR	2018 EUR	
		1	2	3	4	5	6	7	8	9	10	11	12	13	14	15	16
<b>Produkt: 53.80.0000-Abwasserbeseitigung</b>																	
<b>Maßnahme: 019-Schwarzwaldstr.</b>																	
1	+ Einzahlungen aus Investitionszuwendungen	0,00	0,00	0,00	0,00	0,00	0,00	0,00	0,00	0,00	0,00	0,00	0,00	0,00	0,00	0,00	0,00
2	+ Einzahlungen aus Investitionsbeiträgen und ähnlichen Entgelten für Investitionstätigkeit	0,00	0,00	0,00	0,00	0,00	0,00	0,00	0,00	0,00	0,00	0,00	0,00	0,00	0,00	0,00	0,00
3	+ Einzahlungen aus der Veräußerung von Sachvermögen	0,00	0,00	0,00	0,00	0,00	0,00	0,00	0,00	0,00	0,00	0,00	0,00	0,00	0,00	0,00	0,00
4	+ Einzahlungen aus der Veräußerung von Finanzvermögen	0,00	0,00	0,00	0,00	0,00	0,00	0,00	0,00	0,00	0,00	0,00	0,00	0,00	0,00	0,00	0,00
5	+ Einzahlungen für sonstige Investitionstätigkeit	0,00	0,00	0,00	0,00	0,00	0,00	0,00	0,00	0,00	0,00	0,00	0,00	0,00	0,00	0,00	0,00
<b>6</b>	<b>= Summe der Einzahlungen aus Investitionstätigkeit</b>	<b>0,00</b>	<b>0,00</b>	<b>0,00</b>	<b>0,00</b>	<b>0,00</b>	<b>0,00</b>	<b>0,00</b>	<b>0,00</b>	<b>0,00</b>	<b>0,00</b>	<b>0,00</b>	<b>0,00</b>	<b>0,00</b>	<b>0,00</b>	<b>0,00</b>	<b>0,00</b>
7	- Auszahlungen für den Erwerb von Grundstücken und Gebäuden	0,00	0,00	0,00	0,00	0,00	0,00	0,00	0,00	0,00	0,00	0,00	0,00	0,00	0,00	0,00	0,00
8	- Auszahlungen für Baumaßnahmen	0,00	0,00	0,00	0,00	0,00	0,00	0,00	0,00	0,00	0,00	0,00	0,00	0,00	0,00	0,00	0,00
9	- Auszahlungen für den Erwerb von beweglichem Sachvermögen	0,00	0,00	0,00	0,00	0,00	0,00	0,00	0,00	0,00	0,00	0,00	0,00	0,00	0,00	0,00	0,00
10	- Auszahlungen für den Erwerb von Finanzvermögen	0,00	0,00	0,00	0,00	0,00	0,00	0,00	0,00	0,00	0,00	0,00	0,00	0,00	0,00	0,00	0,00
11	- Auszahlungen für Investitionsförderungsmaßnahmen	0,00	0,00	0,00	0,00	0,00	0,00	0,00	0,00	0,00	0,00	0,00	0,00	0,00	0,00	0,00	0,00
12	- Auszahlungen für den Erwerb von immateriellen Vermögensgegenständen	0,00	0,00	0,00	0,00	0,00	0,00	0,00	0,00	0,00	0,00	0,00	0,00	0,00	0,00	0,00	0,00
<b>13</b>	<b>= Summe der Auszahlungen aus Investitionstätigkeit</b>	<b>0,00</b>	<b>0,00</b>	<b>0,00</b>	<b>0,00</b>	<b>0,00</b>	<b>0,00</b>	<b>0,00</b>	<b>0,00</b>	<b>0,00</b>	<b>0,00</b>	<b>0,00</b>	<b>0,00</b>	<b>0,00</b>	<b>0,00</b>	<b>0,00</b>	<b>0,00</b>
<b>14</b>	<b>= Saldo aus Investitionstätigkeit</b>	<b>0,00</b>	<b>0,00</b>	<b>0,00</b>	<b>0,00</b>	<b>0,00</b>	<b>0,00</b>	<b>0,00</b>	<b>0,00</b>	<b>0,00</b>	<b>0,00</b>	<b>0,00</b>	<b>0,00</b>	<b>0,00</b>	<b>0,00</b>	<b>0,00</b>	<b>0,00</b>
15	- Aktivierte Eigenleistungen	0,00	0,00	0,00	0,00	0,00	0,00	0,00	0,00	0,00	0,00	0,00	0,00	0,00	0,00	0,00	0,00
<b>16</b>	<b>= Gesamtkosten der Maßnahme</b>	<b>0,00</b>	<b>0,00</b>	<b>0,00</b>	<b>0,00</b>	<b>0,00</b>	<b>0,00</b>	<b>0,00</b>	<b>0,00</b>	<b>0,00</b>	<b>0,00</b>	<b>0,00</b>	<b>0,00</b>	<b>0,00</b>	<b>0,00</b>	<b>0,00</b>	<b>0,00</b>

### Finanzrechnung der Investitionsmaßnahmen

Nr.	Teilinvestitionsrechnung	Ergebnis 2018 EUR	Fortgeschrieb. Ansatz 2019 EUR	Ergebnis 2019 EUR	Vergleich Ergeb./ Ansatz (Sp. 3 - 2) EUR	Ergänz. Fest- legungen im HH-Vollzug EUR	Ermächtigungs- übertragung aus 2018 EUR	verfügbare Mittel abzgl. Ergebnis EUR	Ermächtigungs- übertragung ins Folgejahr EUR
		1	2	3	4	5	6	7	8
<b>Produkt: 53.80.0000-Abwasserbeseitigung</b>									
<b>Maßnahme: 023-Brunnengasse</b>									
1	+ Einzahlungen aus Investitionszuwendungen	0,00	0,00	0,00	0,00	0,00	0,00	0,00	0,00
2	+ Einzahlungen aus Investitionsbeiträgen und ähnlichen Entgelten für Investitionstätigkeit	0,00	0,00	0,00	0,00	0,00	0,00	0,00	0,00
3	+ Einzahlungen aus der Veräußerung von Sachvermögen	0,00	0,00	0,00	0,00	0,00	0,00	0,00	0,00
4	+ Einzahlungen aus der Veräußerung von Finanzvermögen	0,00	0,00	0,00	0,00	0,00	0,00	0,00	0,00
5	+ Einzahlungen für sonstige Investitionstätigkeit	0,00	0,00	0,00	0,00	0,00	0,00	0,00	0,00
<b>6</b>	<b>= Summe der Einzahlungen aus Investitionstätigkeit</b>	<b>0,00</b>	<b>0,00</b>	<b>0,00</b>	<b>0,00</b>	<b>0,00</b>	<b>0,00</b>	<b>0,00</b>	<b>0,00</b>
7	- Auszahlungen für den Erwerb von Grundstücken und Gebäuden	0,00	0,00	0,00	0,00	0,00	0,00	0,00	0,00
8	- Auszahlungen für Baumaßnahmen	0,00	200.000,00	0,00	-200.000,00	0,00	0,00	200.000,00	0,00
9	- Auszahlungen für den Erwerb von beweglichem Sachvermögen	0,00	0,00	0,00	0,00	0,00	0,00	0,00	0,00
10	- Auszahlungen für den Erwerb von Finanzvermögen	0,00	0,00	0,00	0,00	0,00	0,00	0,00	0,00
11	- Auszahlungen für Investitionsförderungsmaßnahmen	0,00	0,00	0,00	0,00	0,00	0,00	0,00	0,00
12	- Auszahlungen für den Erwerb von immateriellen Vermögensgegenständen	0,00	0,00	0,00	0,00	0,00	0,00	0,00	0,00
<b>13</b>	<b>= Summe der Auszahlungen aus Investitionstätigkeit</b>	<b>0,00</b>	<b>200.000,00</b>	<b>0,00</b>	<b>-200.000,00</b>	<b>0,00</b>	<b>0,00</b>	<b>200.000,00</b>	<b>0,00</b>
<b>14</b>	<b>= Saldo aus Investitionstätigkeit</b>	<b>0,00</b>	<b>-200.000,00</b>	<b>0,00</b>	<b>200.000,00</b>	<b>0,00</b>	<b>0,00</b>	<b>-200.000,00</b>	<b>0,00</b>
15	- Aktivierte Eigenleistungen	0,00	0,00	0,00	0,00	0,00	0,00	0,00	0,00
<b>16</b>	<b>= Gesamtkosten der Maßnahme</b>	<b>0,00</b>	<b>-200.000,00</b>	<b>0,00</b>	<b>200.000,00</b>	<b>0,00</b>	<b>0,00</b>	<b>-200.000,00</b>	<b>0,00</b>

### Finanzrechnung der Investitionsmaßnahmen

Nr.	Teilinvestitionsrechnung	Ergebnis 2018 EUR	Fortgeschrieb. Ansatz 2019 EUR	Ergebnis 2019 EUR	Vergleich Ergeb./ Ansatz (Sp. 3 - 2) EUR	Ergänz. Fest- legungen im HH-Vollzug EUR	Ermächtigungs- übertragung aus 2018 EUR	verfügbare Mittel abzgl. Ergebnis EUR	Ermächtigungs- übertragung ins Folgejahr EUR
		1	2	3	4	5	6	7	8
<b>Produkt: Maßnahme: 53.80.0000-Abwasserbeseitigung 027-Neuberg - Steppachweg</b>									
1	+ Einzahlungen aus Investitionszuwendungen	0,00	0,00	0,00	0,00	0,00	0,00	0,00	0,00
2	+ Einzahlungen aus Investitionsbeiträgen und ähnlichen Entgelten für Investitionstätigkeit	0,00	0,00	0,00	0,00	0,00	0,00	0,00	0,00
3	+ Einzahlungen aus der Veräußerung von Sachvermögen	0,00	0,00	0,00	0,00	0,00	0,00	0,00	0,00
4	+ Einzahlungen aus der Veräußerung von Finanzvermögen	0,00	0,00	0,00	0,00	0,00	0,00	0,00	0,00
5	+ Einzahlungen für sonstige Investitionstätigkeit	0,00	0,00	0,00	0,00	0,00	0,00	0,00	0,00
<b>6</b>	<b>= Summe der Einzahlungen aus Investitionstätigkeit</b>	<b>0,00</b>	<b>0,00</b>	<b>0,00</b>	<b>0,00</b>	<b>0,00</b>	<b>0,00</b>	<b>0,00</b>	<b>0,00</b>
7	- Auszahlungen für den Erwerb von Grundstücken und Gebäuden	0,00	0,00	0,00	0,00	0,00	0,00	0,00	0,00
8	- Auszahlungen für Baumaßnahmen	0,00	30.000,00	0,00	-30.000,00	0,00	0,00	30.000,00	0,00
9	- Auszahlungen für den Erwerb von beweglichem Sachvermögen	0,00	0,00	0,00	0,00	0,00	0,00	0,00	0,00
10	- Auszahlungen für den Erwerb von Finanzvermögen	0,00	0,00	0,00	0,00	0,00	0,00	0,00	0,00
11	- Auszahlungen für Investitionsförderungsmaßnahmen	0,00	0,00	0,00	0,00	0,00	0,00	0,00	0,00
12	- Auszahlungen für den Erwerb von immateriellen Vermögensgegenständen	0,00	0,00	0,00	0,00	0,00	0,00	0,00	0,00
<b>13</b>	<b>= Summe der Auszahlungen aus Investitionstätigkeit</b>	<b>0,00</b>	<b>30.000,00</b>	<b>0,00</b>	<b>-30.000,00</b>	<b>0,00</b>	<b>0,00</b>	<b>30.000,00</b>	<b>0,00</b>
<b>14</b>	<b>= Saldo aus Investitionstätigkeit</b>	<b>0,00</b>	<b>-30.000,00</b>	<b>0,00</b>	<b>30.000,00</b>	<b>0,00</b>	<b>0,00</b>	<b>-30.000,00</b>	<b>0,00</b>
15	- Aktivierte Eigenleistungen	0,00	0,00	0,00	0,00	0,00	0,00	0,00	0,00
<b>16</b>	<b>= Gesamtkosten der Maßnahme</b>	<b>0,00</b>	<b>-30.000,00</b>	<b>0,00</b>	<b>30.000,00</b>	<b>0,00</b>	<b>0,00</b>	<b>-30.000,00</b>	<b>0,00</b>

### Finanzrechnung der Investitionsmaßnahmen

Nr.	Teilinvestitionsrechnung Einzahlungs- und Auszahlungsarten	Ergebnis		Fortgeschrieb. Ansatz		Ergebnis		Vergleich Ergeb./ Ansatz (Sp. 3 - 2)		Ergänz. Festlegungen im HH-Vollzug		Ermächtigungsübertragung aus 2018		verfügbare Mittel abzgl. Ergebnis		Ermächtigungsübertragung ins Folgejahr		
		2018 EUR	2019 EUR	2019 EUR	2019 EUR	2019 EUR	2019 EUR	2019 EUR	2019 EUR	2019 EUR	2019 EUR	2018 EUR	2018 EUR	2018 EUR	2018 EUR	2018 EUR	2018 EUR	
<b>Produkt: 53.80.0000-Abwasserbeseitigung</b>																		
<b>Maßnahme: 028-Römerstr.</b>																		
1	+ Einzahlungen aus Investitionszuwendungen	0,00	0,00	0,00	0,00	0,00	0,00	0,00	0,00	0,00	0,00	0,00	0,00	0,00	0,00	0,00	0,00	0,00
2	+ Einzahlungen aus Investitionsbeiträgen und ähnlichen Entgelten für Investitionstätigkeit	0,00	0,00	0,00	0,00	0,00	0,00	0,00	0,00	0,00	0,00	0,00	0,00	0,00	0,00	0,00	0,00	0,00
3	+ Einzahlungen aus der Veräußerung von Sachvermögen	0,00	0,00	0,00	0,00	0,00	0,00	0,00	0,00	0,00	0,00	0,00	0,00	0,00	0,00	0,00	0,00	0,00
4	+ Einzahlungen aus der Veräußerung von Finanzvermögen	0,00	0,00	0,00	0,00	0,00	0,00	0,00	0,00	0,00	0,00	0,00	0,00	0,00	0,00	0,00	0,00	0,00
5	+ Einzahlungen für sonstige Investitionstätigkeit	0,00	0,00	0,00	0,00	0,00	0,00	0,00	0,00	0,00	0,00	0,00	0,00	0,00	0,00	0,00	0,00	0,00
<b>6</b>	<b>= Summe der Einzahlungen aus Investitionstätigkeit</b>	<b>0,00</b>	<b>0,00</b>	<b>0,00</b>	<b>0,00</b>	<b>0,00</b>	<b>0,00</b>	<b>0,00</b>	<b>0,00</b>	<b>0,00</b>	<b>0,00</b>	<b>0,00</b>	<b>0,00</b>	<b>0,00</b>	<b>0,00</b>	<b>0,00</b>	<b>0,00</b>	<b>0,00</b>
7	- Auszahlungen für den Erwerb von Grundstücken und Gebäuden	0,00	0,00	0,00	0,00	0,00	0,00	0,00	0,00	0,00	0,00	0,00	0,00	0,00	0,00	0,00	0,00	0,00
8	- Auszahlungen für Baumaßnahmen	0,00	11.000,00	4.556,69	11.000,00	4.556,69	11.000,00	-6.443,31	-6.443,31	0,00	0,00	0,00	0,00	0,00	6.443,31	0,00	0,00	0,00
9	- Auszahlungen für den Erwerb von beweglichem Sachvermögen	0,00	0,00	0,00	0,00	0,00	0,00	0,00	0,00	0,00	0,00	0,00	0,00	0,00	0,00	0,00	0,00	0,00
10	- Auszahlungen für den Erwerb von Finanzvermögen	0,00	0,00	0,00	0,00	0,00	0,00	0,00	0,00	0,00	0,00	0,00	0,00	0,00	0,00	0,00	0,00	0,00
11	- Auszahlungen für Investitionsförderungsmaßnahmen	0,00	0,00	0,00	0,00	0,00	0,00	0,00	0,00	0,00	0,00	0,00	0,00	0,00	0,00	0,00	0,00	0,00
12	- Auszahlungen für den Erwerb von immateriellen Vermögensgegenständen	0,00	0,00	0,00	0,00	0,00	0,00	0,00	0,00	0,00	0,00	0,00	0,00	0,00	0,00	0,00	0,00	0,00
<b>13</b>	<b>= Summe der Auszahlungen aus Investitionstätigkeit</b>	<b>0,00</b>	<b>11.000,00</b>	<b>4.556,69</b>	<b>11.000,00</b>	<b>4.556,69</b>	<b>11.000,00</b>	<b>-6.443,31</b>	<b>-6.443,31</b>	<b>0,00</b>	<b>0,00</b>	<b>0,00</b>	<b>0,00</b>	<b>0,00</b>	<b>6.443,31</b>	<b>0,00</b>	<b>0,00</b>	<b>0,00</b>
<b>14</b>	<b>= Saldo aus Investitionstätigkeit</b>	<b>0,00</b>	<b>-11.000,00</b>	<b>-4.556,69</b>	<b>-11.000,00</b>	<b>-4.556,69</b>	<b>-11.000,00</b>	<b>6.443,31</b>	<b>6.443,31</b>	<b>0,00</b>	<b>0,00</b>	<b>0,00</b>	<b>0,00</b>	<b>0,00</b>	<b>-6.443,31</b>	<b>0,00</b>	<b>0,00</b>	<b>0,00</b>
15	- Aktivierte Eigenleistungen	0,00	0,00	0,00	0,00	0,00	0,00	0,00	0,00	0,00	0,00	0,00	0,00	0,00	0,00	0,00	0,00	0,00
<b>16</b>	<b>= Gesamtkosten der Maßnahme</b>	<b>0,00</b>	<b>-11.000,00</b>	<b>-4.556,69</b>	<b>-11.000,00</b>	<b>-4.556,69</b>	<b>-11.000,00</b>	<b>6.443,31</b>	<b>6.443,31</b>	<b>0,00</b>	<b>0,00</b>	<b>0,00</b>	<b>0,00</b>	<b>0,00</b>	<b>-6.443,31</b>	<b>0,00</b>	<b>0,00</b>	<b>0,00</b>

**Finanzrechnung der Investitionsmaßnahmen**

Nr.	Teilinvestitionsrechnung Einzahlungs- und Auszahlungsarten	Ergebnis		Fortgeschrieb. Ansatz	Ergebnis 2019 EUR	Vergleich Ergeb./ Ansatz (Sp. 3 - 2) EUR	Ergänz. Fest- legungen im HH-Vollzug EUR	Ermächtigungs- übertragung aus 2018 EUR	verfügbare Mittel abzgl. Ergebnis EUR	Ermächtigungs- übertragung ins Folgejahr EUR
		2018 EUR	1							
<b>Produkt: 53.80.0000-Abwasserbeseitigung</b>										
<b>Maßnahme: 038-Erweiterung Gewerbegebiet Trendpark Süd</b>										
1	+ Einzahlungen aus Investitionszuwendungen	0,00	0,00	0,00	0,00	0,00	0,00	0,00	0,00	0,00
2	+ Einzahlungen aus Investitionsbeiträgen und ähnlichen Entgelten für Investitionstätigkeit	0,00	0,00	0,00	0,00	0,00	0,00	0,00	0,00	0,00
3	+ Einzahlungen aus der Veräußerung von Sachvermögen	0,00	0,00	0,00	0,00	0,00	0,00	0,00	0,00	0,00
4	+ Einzahlungen aus der Veräußerung von Finanzvermögen	0,00	0,00	0,00	0,00	0,00	0,00	0,00	0,00	0,00
5	+ Einzahlungen für sonstige Investitionstätigkeit	0,00	0,00	0,00	0,00	0,00	0,00	0,00	0,00	0,00
<b>6</b>	<b>= Summe der Einzahlungen aus Investitionstätigkeit</b>	<b>0,00</b>	<b>0,00</b>	<b>0,00</b>	<b>0,00</b>	<b>0,00</b>	<b>0,00</b>	<b>0,00</b>	<b>0,00</b>	<b>0,00</b>
7	- Auszahlungen für den Erwerb von Grundstücken und Gebäuden	0,00	0,00	0,00	0,00	0,00	0,00	0,00	0,00	0,00
8	- Auszahlungen für Baumaßnahmen	0,00	20.000,00	0,00	0,00	-20.000,00	-20.000,00	0,00	0,00	0,00
9	- Auszahlungen für den Erwerb von beweglichem Sachvermögen	0,00	0,00	0,00	0,00	0,00	0,00	0,00	0,00	0,00
10	- Auszahlungen für den Erwerb von Finanzvermögen	0,00	0,00	0,00	0,00	0,00	0,00	0,00	0,00	0,00
11	- Auszahlungen für Investitionsförderungsmaßnahmen	0,00	0,00	0,00	0,00	0,00	0,00	0,00	0,00	0,00
12	- Auszahlungen für den Erwerb von immateriellen Vermögensgegenständen	0,00	0,00	0,00	0,00	0,00	0,00	0,00	0,00	0,00
<b>13</b>	<b>= Summe der Auszahlungen aus Investitionstätigkeit</b>	<b>0,00</b>	<b>20.000,00</b>	<b>0,00</b>	<b>0,00</b>	<b>-20.000,00</b>	<b>-20.000,00</b>	<b>0,00</b>	<b>0,00</b>	<b>0,00</b>
<b>14</b>	<b>= Saldo aus Investitionstätigkeit</b>	<b>0,00</b>	<b>-20.000,00</b>	<b>0,00</b>	<b>0,00</b>	<b>20.000,00</b>	<b>20.000,00</b>	<b>0,00</b>	<b>0,00</b>	<b>0,00</b>
15	- Aktivierte Eigenleistungen	0,00	0,00	0,00	0,00	0,00	0,00	0,00	0,00	0,00
<b>16</b>	<b>= Gesamtkosten der Maßnahme</b>	<b>0,00</b>	<b>-20.000,00</b>	<b>0,00</b>	<b>0,00</b>	<b>20.000,00</b>	<b>20.000,00</b>	<b>0,00</b>	<b>0,00</b>	<b>0,00</b>

### Finanzrechnung der Investitionsmaßnahmen

Nr.	Teilinvestitionsrechnung	Ergebnis 2018 EUR	Fortgeschrieb. Ansatz 2019 EUR	Ergebnis 2019 EUR	Vergleich Ergeb./ Ansatz (Sp. 3 - 2) EUR	Ergänz. Fest- legungen im HH-Vollzug EUR	Ermächtigungs- übertragung aus 2018 EUR	verfügbare Mittel abzgl. Ergebnis EUR	Ermächtigungs- übertragung ins Folgejahr EUR
		1	2	3	4	5	6	7	8
<b>Produkt: 53.80.0000-Abwasserbeseitigung</b>									
<b>Maßnahme: 041-Freibrunnen</b>									
1	+ Einzahlungen aus Investitionszuwendungen	0,00	0,00	0,00	0,00	0,00	0,00	0,00	0,00
2	+ Einzahlungen aus Investitionsbeiträgen und ähnlichen Entgelten für Investitionstätigkeit	0,00	0,00	0,00	0,00	0,00	0,00	0,00	0,00
3	+ Einzahlungen aus der Veräußerung von Sachvermögen	0,00	0,00	0,00	0,00	0,00	0,00	0,00	0,00
4	+ Einzahlungen aus der Veräußerung von Finanzvermögen	0,00	0,00	0,00	0,00	0,00	0,00	0,00	0,00
5	+ Einzahlungen für sonstige Investitionstätigkeit	0,00	0,00	0,00	0,00	0,00	0,00	0,00	0,00
<b>6</b>	<b>= Summe der Einzahlungen aus Investitionstätigkeit</b>	<b>0,00</b>	<b>0,00</b>	<b>0,00</b>	<b>0,00</b>	<b>0,00</b>	<b>0,00</b>	<b>0,00</b>	<b>0,00</b>
7	- Auszahlungen für den Erwerb von Grundstücken und Gebäuden	0,00	0,00	0,00	0,00	0,00	0,00	0,00	0,00
8	- Auszahlungen für Baumaßnahmen	0,00	0,00	0,00	0,00	20.000,00	0,00	20.000,00	0,00
9	- Auszahlungen für den Erwerb von beweglichem Sachvermögen	0,00	0,00	0,00	0,00	0,00	0,00	0,00	0,00
10	- Auszahlungen für den Erwerb von Finanzvermögen	0,00	0,00	0,00	0,00	0,00	0,00	0,00	0,00
11	- Auszahlungen für Investitionsförderungsmaßnahmen	0,00	0,00	0,00	0,00	0,00	0,00	0,00	0,00
12	- Auszahlungen für den Erwerb von immateriellen Vermögensgegenständen	0,00	0,00	0,00	0,00	0,00	0,00	0,00	0,00
<b>13</b>	<b>= Summe der Auszahlungen aus Investitionstätigkeit</b>	<b>0,00</b>	<b>0,00</b>	<b>0,00</b>	<b>0,00</b>	<b>20.000,00</b>	<b>0,00</b>	<b>20.000,00</b>	<b>0,00</b>
<b>14</b>	<b>= Saldo aus Investitionstätigkeit</b>	<b>0,00</b>	<b>0,00</b>	<b>0,00</b>	<b>0,00</b>	<b>-20.000,00</b>	<b>0,00</b>	<b>-20.000,00</b>	<b>0,00</b>
15	- Aktivierte Eigenleistungen	0,00	0,00	0,00	0,00	0,00	0,00	0,00	0,00
<b>16</b>	<b>= Gesamtkosten der Maßnahme</b>	<b>0,00</b>	<b>0,00</b>	<b>0,00</b>	<b>0,00</b>	<b>-20.000,00</b>	<b>0,00</b>	<b>-20.000,00</b>	<b>0,00</b>



**Teilergebnisrechnung mit Planvergleich**

**53.60.0000 Breitbandinfrastruktur**

Nr.	Teilergebnisrechnung Ertrags- und Aufwandsarten	Ergebnis		Fortgeschrieb. Ansatz		Ergebnis		Vergleich Ergeb. / Ansatz (Sp. 3 - 2)		Ergänz. Festlegungen im HH-Vollzug		Ermächtigungsübertragung aus		verfügbare Mittel abzgl. Ergebnis		Ermächtigungsübertragung ins Folgejahr	
		2018 EUR	2019 EUR	2019 EUR	2019 EUR	2019 EUR	2019 EUR	2019 EUR	2019 EUR	2018 EUR	2018 EUR	2018 EUR	2018 EUR	2018 EUR	2018 EUR	2018 EUR	2018 EUR
1	Steuern und ähnliche Abgaben	0,00	0,00	0,00	0,00	0,00	0,00	0,00	0,00	0,00	0,00	0,00	0,00	0,00	0,00	0,00	0,00
2	+ Zuweisungen und Zuwendungen, Umlagen	0,00	0,00	0,00	0,00	0,00	0,00	0,00	0,00	0,00	0,00	0,00	0,00	0,00	0,00	0,00	0,00
3	+ Aufgelöste Investitionszuwendungen und -beiträge	0,00	0,00	0,00	0,00	0,00	0,00	0,00	0,00	0,00	0,00	0,00	0,00	0,00	0,00	0,00	0,00
4	+ Sonstige Transfererträge	0,00	0,00	0,00	0,00	0,00	0,00	0,00	0,00	0,00	0,00	0,00	0,00	0,00	0,00	0,00	0,00
5	+ Entgelte für öffentliche Leistungen oder Einrichtungen	0,00	0,00	0,00	0,00	0,00	0,00	0,00	0,00	0,00	0,00	0,00	0,00	0,00	0,00	0,00	0,00
6	+ Sonstige privatrechtliche Leistungsentgelte	0,00	0,00	0,00	0,00	0,00	0,00	0,00	0,00	0,00	0,00	0,00	0,00	0,00	0,00	0,00	0,00
7	+ Kostenerstattungen und Kostenumlagen	0,00	0,00	0,00	0,00	0,00	0,00	0,00	0,00	0,00	0,00	0,00	0,00	0,00	0,00	0,00	0,00
8	+ Zinsen und ähnliche Erträge	0,00	0,00	0,00	0,00	0,00	0,00	0,00	0,00	0,00	0,00	0,00	0,00	0,00	0,00	0,00	0,00
9	+ Aktivierte Eigenleistungen und Bestandsveränderungen	0,00	0,00	0,00	0,00	0,00	0,00	0,00	0,00	0,00	0,00	0,00	0,00	0,00	0,00	0,00	0,00
10	+ Sonstige ordentliche Erträge	0,00	0,00	0,00	0,00	0,00	0,00	0,00	0,00	0,00	0,00	0,00	0,00	0,00	0,00	0,00	0,00
<b>11</b>	<b>= Anteilige ordentliche Erträge</b>	<b>0,00</b>	<b>0,00</b>	<b>0,00</b>	<b>0,00</b>	<b>0,00</b>	<b>0,00</b>	<b>0,00</b>	<b>0,00</b>	<b>0,00</b>	<b>0,00</b>	<b>0,00</b>	<b>0,00</b>	<b>0,00</b>	<b>0,00</b>	<b>0,00</b>	<b>0,00</b>
12	- Personalaufwendungen	0,00	0,00	0,00	0,00	0,00	0,00	0,00	0,00	0,00	0,00	0,00	0,00	0,00	0,00	0,00	0,00
13	- Versorgungsaufwendungen	0,00	0,00	0,00	0,00	0,00	0,00	0,00	0,00	0,00	0,00	0,00	0,00	0,00	0,00	0,00	0,00
14	- Aufwendungen für Sach- und Dienstleistungen	0,00	0,00	0,00	0,00	0,00	0,00	0,00	0,00	0,00	0,00	0,00	0,00	0,00	0,00	0,00	0,00
15	- Abschreibungen	0,00	0,00	0,00	0,00	0,00	0,00	0,00	0,00	0,00	0,00	0,00	0,00	0,00	0,00	0,00	0,00
16	- Zinsen und ähnliche Aufwendungen	0,00	0,00	0,00	0,00	0,00	0,00	0,00	0,00	0,00	0,00	0,00	0,00	0,00	0,00	0,00	0,00
17	- Transferaufwendungen	0,00	0,00	0,00	0,00	0,00	0,00	0,00	0,00	0,00	0,00	0,00	0,00	0,00	0,00	0,00	0,00
18	- Sonstige ordentliche Aufwendungen	0,00	0,00	0,00	0,00	2.817,33	2.817,33	2.817,33	2.817,33	2.817,33	2.817,33	2.817,33	2.817,33	2.817,33	2.817,33	2.817,33	2.817,33
<b>19</b>	<b>= Anteilige ordentliche Aufwendungen</b>	<b>0,00</b>	<b>0,00</b>	<b>0,00</b>	<b>0,00</b>	<b>2.817,33</b>	<b>2.817,33</b>	<b>2.817,33</b>	<b>2.817,33</b>	<b>2.817,33</b>	<b>2.817,33</b>	<b>2.817,33</b>	<b>2.817,33</b>	<b>2.817,33</b>	<b>2.817,33</b>	<b>2.817,33</b>	<b>2.817,33</b>
<b>20</b>	<b>= Anteiliges ordentliches Ergebnis</b>	<b>0,00</b>	<b>0,00</b>	<b>0,00</b>	<b>0,00</b>	<b>-2.817,33</b>	<b>-2.817,33</b>	<b>-2.817,33</b>	<b>-2.817,33</b>	<b>-2.817,33</b>	<b>-2.817,33</b>	<b>-2.817,33</b>	<b>-2.817,33</b>	<b>-2.817,33</b>	<b>-2.817,33</b>	<b>-2.817,33</b>	<b>-2.817,33</b>
21	+ Erträge aus internen Leistungen	0,00	0,00	0,00	0,00	0,00	0,00	0,00	0,00	0,00	0,00	0,00	0,00	0,00	0,00	0,00	0,00
22	- Aufwendungen für interne Leistungen	0,00	0,00	0,00	0,00	0,00	0,00	0,00	0,00	0,00	0,00	0,00	0,00	0,00	0,00	0,00	0,00
23	- Kalkulatorische Kosten	0,00	0,00	0,00	0,00	0,00	0,00	0,00	0,00	0,00	0,00	0,00	0,00	0,00	0,00	0,00	0,00
<b>24</b>	<b>= Kalkulatorisches Ergebnis</b>	<b>0,00</b>	<b>0,00</b>	<b>0,00</b>	<b>0,00</b>	<b>0,00</b>	<b>0,00</b>	<b>0,00</b>	<b>0,00</b>	<b>0,00</b>	<b>0,00</b>	<b>0,00</b>	<b>0,00</b>	<b>0,00</b>	<b>0,00</b>	<b>0,00</b>	<b>0,00</b>
<b>25</b>	<b>= Nettoressourcenbedarf/-überschuss</b>	<b>0,00</b>	<b>0,00</b>	<b>0,00</b>	<b>0,00</b>	<b>-2.817,33</b>	<b>-2.817,33</b>	<b>-2.817,33</b>	<b>-2.817,33</b>	<b>-2.817,33</b>	<b>-2.817,33</b>	<b>-2.817,33</b>	<b>-2.817,33</b>	<b>-2.817,33</b>	<b>-2.817,33</b>	<b>-2.817,33</b>	<b>-2.817,33</b>

**Teilfinanzrechnung mit Planvergleich**

**53.60.0000 Breitbandinfrastruktur**

Nr.	Teilfinanzrechnung Einzahlungs- und Auszahlungsarten	Ergebnis		Fortgeschrieb. Ansatz		Ergebnis		Vergleich Ergeb./ Ansatz Sp. 3 - 2)		Ergänz. Fest- legungen im HH-Vollzug		Ermächtigungs- übertragung aus 2018 EUR		verfügbare Mittel abzgl. Ergebnis		Ermächtigungs- übertragung ins Folgejahr		
		2018 EUR	2019 EUR	2019 EUR	2019 EUR	2019 EUR	2019 EUR	2019 EUR	2019 EUR	2019 EUR	2019 EUR	2019 EUR	2019 EUR	2019 EUR	2019 EUR	2019 EUR	2019 EUR	2019 EUR
1	+ Summe der Einzahlungen aus laufender Verwaltungstätigkeit	0,00	0,00	0,00	0,00	0,00	0,00	0,00	0,00	0,00	0,00	0,00	0,00	0,00	0,00	0,00	0,00	0,00
2	- Summe der Auszahlungen aus laufender Verwaltungstätigkeit	0,00	0,00	2.817,33	2.817,33	2.817,33	2.817,33	2.817,33	2.817,33	2.817,33	2.817,33	0,00	0,00	0,00	0,00	0,00	0,00	0,00
3	= Anteiliger Zahlungsmittelüberschuss/Zahlungsmittelbedarf aus laufender Verwaltungstätigkeit	0,00	0,00	-2.817,33	-2.817,33	-2.817,33	-2.817,33	-2.817,33	-2.817,33	-2.817,33	-2.817,33	0,00	0,00	0,00	0,00	0,00	0,00	0,00
4	+ Einzahlungen aus Investitionszuwendungen	0,00	0,00	0,00	0,00	0,00	0,00	0,00	0,00	0,00	0,00	0,00	0,00	0,00	0,00	0,00	0,00	0,00
5	+ Einzahlungen aus Investitionsbeiträgen und ähnlichen Entgelten für Investitionstätigkeit	0,00	0,00	0,00	0,00	0,00	0,00	0,00	0,00	0,00	0,00	0,00	0,00	0,00	0,00	0,00	0,00	0,00
6	+ Einzahlungen aus der Veräußerung von Sachvermögen	0,00	0,00	0,00	0,00	0,00	0,00	0,00	0,00	0,00	0,00	0,00	0,00	0,00	0,00	0,00	0,00	0,00
7	+ Einzahlungen aus der Veräußerung von Finanzvermögen	0,00	0,00	0,00	0,00	0,00	0,00	0,00	0,00	0,00	0,00	0,00	0,00	0,00	0,00	0,00	0,00	0,00
8	+ Einzahlungen für sonstige Investitionstätigkeit	0,00	0,00	0,00	0,00	0,00	0,00	0,00	0,00	0,00	0,00	0,00	0,00	0,00	0,00	0,00	0,00	0,00
9	= Summe der Einzahlungen aus Investitionstätigkeit	0,00	0,00	0,00	0,00	0,00	0,00	0,00	0,00	0,00	0,00	0,00	0,00	0,00	0,00	0,00	0,00	0,00
10	- Auszahlungen für den Erwerb von Grundstücken und Gebäuden	0,00	0,00	0,00	0,00	0,00	0,00	0,00	0,00	0,00	0,00	0,00	0,00	0,00	0,00	0,00	0,00	0,00
11	- Auszahlungen für Baumaßnahmen	0,00	0,00	0,00	0,00	0,00	0,00	0,00	0,00	0,00	0,00	0,00	0,00	0,00	0,00	0,00	0,00	0,00
12	- Auszahlungen für den Erwerb von beweglichem Sachvermögen	0,00	0,00	0,00	0,00	0,00	0,00	0,00	0,00	0,00	0,00	0,00	0,00	0,00	0,00	0,00	0,00	0,00
13	- Auszahlungen für den Erwerb von Finanzvermögen	0,00	0,00	0,00	0,00	0,00	0,00	0,00	0,00	0,00	0,00	0,00	0,00	0,00	0,00	0,00	0,00	0,00
14	- Auszahlungen für Investitionsförderungsmaßnahmen	0,00	0,00	0,00	0,00	0,00	0,00	0,00	0,00	0,00	0,00	0,00	0,00	0,00	0,00	0,00	0,00	0,00
15	- Auszahlungen für den Erwerb von immateriellen Vermögensgegenständen	0,00	0,00	0,00	0,00	0,00	0,00	0,00	0,00	0,00	0,00	0,00	0,00	0,00	0,00	0,00	0,00	0,00
16	= Summe der Auszahlungen aus Investitionstätigkeit	0,00	0,00	0,00	0,00	0,00	0,00	0,00	0,00	0,00	0,00	0,00	0,00	0,00	0,00	0,00	0,00	0,00
17	= Anteiliger Finanzierungsmitteleberschuss/-bedarf aus Investitionstätigkeit	0,00	0,00	0,00	0,00	0,00	0,00	0,00	0,00	0,00	0,00	0,00	0,00	0,00	0,00	0,00	0,00	0,00
18	= Anteiliger Finanzierungsmitteleberschuss/-bedarf	0,00	0,00	-2.817,33	-2.817,33	-2.817,33	-2.817,33	-2.817,33	-2.817,33	-2.817,33	-2.817,33	0,00	0,00	0,00	0,00	0,00	0,00	0,00

**Teilergebnisrechnung mit Planvergleich**

**54.10.0200 Verkehrsausstattung**

Nr.	Teilergebnisrechnung	54.10.0200 Verkehrsausstattung							
		Ergebnis 2018 EUR	Fortgeschrieb. Ansatz 2019 EUR	Ergebnis 2019 EUR	Vergleich Ergeb. / Ansatz (Sp. 3 - 2) EUR	Ergänz. Fest- legungen im HH-Vollzug EUR	Ermächtigungs- übertragung aus 2018 EUR	verfügbare Mittel abzgl. Ergebnis EUR	Ermächtigungs- übertragung ins Folgejahr EUR
	Ertrags- und Aufwandsarten	1	2	3	4	5	6	7	8
1	Steuern und ähnliche Abgaben	0,00	0,00	0,00	0,00	0,00	0,00	0,00	0,00
2	+ Zuweisungen und Zuwendungen, Umlagen	0,00	44.400,00	42.985,66	-1.414,34	0,00	0,00	1.414,34	0,00
3	+ Aufgelöste Investitionszuwendungen und -beiträge	0,00	600,00	614,75	14,75	0,00	0,00	-14,75	0,00
4	+ Sonstige Transfererträge	0,00	0,00	0,00	0,00	0,00	0,00	0,00	0,00
5	+ Entgelte für öffentliche Leistungen oder Einrichtungen	0,00	0,00	0,00	0,00	0,00	0,00	0,00	0,00
6	+ Sonstige privatrechtliche Leistungsentgelte	0,00	0,00	0,00	0,00	0,00	0,00	0,00	0,00
7	+ Kostenerstattungen und Kostenumlagen	0,00	0,00	0,00	0,00	0,00	0,00	0,00	0,00
8	+ Zinsen und ähnliche Erträge	0,00	0,00	0,00	0,00	0,00	0,00	0,00	0,00
9	+ Aktivierte Eigenleistungen und Bestandsveränderungen	0,00	0,00	0,00	0,00	0,00	0,00	0,00	0,00
10	+ Sonstige ordentliche Erträge	0,00	0,00	0,00	0,00	0,00	0,00	0,00	0,00
<b>11</b>	<b>= Anteilige ordentliche Erträge</b>	<b>0,00</b>	<b>45.000,00</b>	<b>43.600,41</b>	<b>-1.399,59</b>	<b>0,00</b>	<b>0,00</b>	<b>1.399,59</b>	<b>0,00</b>
12	- Personalaufwendungen	0,00	0,00	0,00	0,00	0,00	0,00	0,00	0,00
13	- Versorgungsaufwendungen	0,00	0,00	0,00	0,00	0,00	0,00	0,00	0,00
14	- Aufwendungen für Sach- und Dienstleistungen	0,00	644.600,00	585.655,15	-58.944,85	0,00	0,00	58.944,85	0,00
15	- Abschreibungen	0,00	100,00	19.026,57	18.926,57	0,00	0,00	-18.926,57	0,00
16	- Zinsen und ähnliche Aufwendungen	0,00	0,00	0,00	0,00	0,00	0,00	0,00	0,00
17	- Transferaufwendungen	0,00	0,00	0,00	0,00	0,00	0,00	0,00	0,00
18	- Sonstige ordentliche Aufwendungen	0,00	0,00	0,00	0,00	0,00	0,00	0,00	0,00
<b>19</b>	<b>= Anteilige ordentliche Aufwendungen</b>	<b>0,00</b>	<b>644.700,00</b>	<b>604.681,72</b>	<b>-40.018,28</b>	<b>0,00</b>	<b>0,00</b>	<b>40.018,28</b>	<b>0,00</b>
<b>20</b>	<b>= Anteiliges ordentliches Ergebnis</b>	<b>0,00</b>	<b>-599.700,00</b>	<b>-561.081,31</b>	<b>38.618,69</b>	<b>0,00</b>	<b>0,00</b>	<b>-38.618,69</b>	<b>0,00</b>
21	+ Erträge aus internen Leistungen	0,00	0,00	0,00	0,00	0,00	0,00	0,00	0,00
22	- Aufwendungen für interne Leistungen	0,00	102.200,00	129.210,38	27.010,38	0,00	0,00	-27.010,38	0,00
23	- Kalkulatorische Kosten	0,00	0,00	0,00	0,00	0,00	0,00	0,00	0,00
<b>24</b>	<b>= Kalkulatorisches Ergebnis</b>	<b>0,00</b>	<b>-102.200,00</b>	<b>-129.210,38</b>	<b>-27.010,38</b>	<b>0,00</b>	<b>0,00</b>	<b>27.010,38</b>	<b>0,00</b>
<b>25</b>	<b>= Nettoressourcenbedarf/-überschuss</b>	<b>0,00</b>	<b>-701.900,00</b>	<b>-690.291,69</b>	<b>11.608,31</b>	<b>0,00</b>	<b>0,00</b>	<b>-11.608,31</b>	<b>0,00</b>

**Teilfinanzrechnung mit Planvergleich**

**54.10.0200 Verkehrsausstattung**

Nr.	Teilfinanzrechnung Einzahlungs- und Auszahlungsarten	Ergebnis								Ermächtigungs- übertragung ins Folgejahr EUR
		2018 EUR	2019 EUR	Fortgeschrieb. Ansatz EUR	Ergebnis 2019 EUR	Vergleich Ergeb./ Ansatz Sp. 3 - 2) EUR	Ergänz. Fest- legungen im HH-Vollzug EUR	Ermächtigungs- übertragung aus 2018 EUR	verfügbare Mittel abzgl. Ergebnis EUR	
		1	2	3	4	5	6	7	8	
1	+ Summe der Einzahlungen aus laufender Verwaltungstätigkeit	0,00	44.400,00	42.985,66	-1.414,34	0,00	0,00	1.414,34	0,00	
2	- Summe der Auszahlungen aus laufender Verwaltungstätigkeit	0,00	644.600,00	601.054,14	-43.545,86	0,00	0,00	43.545,86	0,00	
<b>3</b>	<b>= Anteiliger Zahlungsmittelüberschuss/Zahlungsmittelbedarf aus laufender Verwaltungstätigkeit</b>	<b>0,00</b>	<b>-600.200,00</b>	<b>-558.068,48</b>	<b>42.131,52</b>	<b>0,00</b>	<b>0,00</b>	<b>-42.131,52</b>	<b>0,00</b>	
4	+ Einzahlungen aus Investitionszuwendungen	0,00	0,00	0,00	0,00	0,00	0,00	0,00	0,00	
5	+ Einzahlungen aus Investitionsbeiträgen und ähnlichen Entgelten für Investitionstätigkeit	0,00	0,00	0,00	0,00	0,00	0,00	0,00	0,00	
6	+ Einzahlungen aus der Veräußerung von Sachvermögen	0,00	0,00	0,00	0,00	0,00	0,00	0,00	0,00	
7	+ Einzahlungen aus der Veräußerung von Finanzvermögen	0,00	0,00	0,00	0,00	0,00	0,00	0,00	0,00	
8	+ Einzahlungen für sonstige Investitionstätigkeit	0,00	0,00	0,00	0,00	0,00	0,00	0,00	0,00	
<b>9</b>	<b>= Summe der Einzahlungen aus Investitionstätigkeit</b>	<b>0,00</b>	<b>0,00</b>	<b>0,00</b>	<b>0,00</b>	<b>0,00</b>	<b>0,00</b>	<b>0,00</b>	<b>0,00</b>	
10	- Auszahlungen für den Erwerb von Grundstücken und Gebäuden	0,00	0,00	0,00	0,00	0,00	0,00	0,00	0,00	
11	- Auszahlungen für Baumaßnahmen	0,00	133.000,00	10.243,82	-122.756,18	-60.000,00	0,00	62.756,18	40.756,18	
12	- Auszahlungen für den Erwerb von beweglichem Sachvermögen	0,00	0,00	0,00	0,00	0,00	0,00	0,00	0,00	
13	- Auszahlungen für den Erwerb von Finanzvermögen	0,00	0,00	0,00	0,00	0,00	0,00	0,00	0,00	
14	- Auszahlungen für Investitionsförderungsmaßnahmen	0,00	0,00	0,00	0,00	0,00	0,00	0,00	0,00	
15	- Auszahlungen für den Erwerb von immateriellen Vermögensgegenständen	0,00	0,00	0,00	0,00	0,00	0,00	0,00	0,00	
<b>16</b>	<b>= Summe der Auszahlungen aus Investitionstätigkeit</b>	<b>0,00</b>	<b>133.000,00</b>	<b>10.243,82</b>	<b>-122.756,18</b>	<b>-60.000,00</b>	<b>0,00</b>	<b>62.756,18</b>	<b>40.756,18</b>	
<b>17</b>	<b>= Anteiliger Finanzierungsmittelüberschuss/-bedarf aus Investitionstätigkeit</b>	<b>0,00</b>	<b>-133.000,00</b>	<b>-10.243,82</b>	<b>122.756,18</b>	<b>60.000,00</b>	<b>0,00</b>	<b>-62.756,18</b>	<b>-40.756,18</b>	
<b>18</b>	<b>= Anteiliger Finanzierungsmittelüberschuss/-bedarf</b>	<b>0,00</b>	<b>-733.200,00</b>	<b>-568.312,30</b>	<b>164.887,70</b>	<b>60.000,00</b>	<b>0,00</b>	<b>-104.887,70</b>	<b>-40.756,18</b>	

### Finanzrechnung der Investitionsmaßnahmen

Nr.	Teilinvestitionsrechnung Einzahlungs- und Auszahlungsarten	Ergebnis		Fortgeschrieb. Ansatz		Ergebnis		Vergleich Ergeb./ Ansatz (Sp. 3 - 2)		Ergänz. Fest- legungen im HH-Vollzug		Ermächtigungs- übertragung aus 2018 EUR		verfügbare Mittel abzgl. Ergebnis		Ermächtigungs- übertragung ins Folgejahr		
		2018 EUR	1	2019 EUR	2	2019 EUR	3	4	5	6	7	8						
<b>Produkt: 54.10.0200-Verkehrsausstattung</b>																		
<b>Maßnahme: 001-Erweiterung Stadtgebiet</b>																		
1	+ Einzahlungen aus Investitionszuwendungen	0,00		0,00		0,00		0,00		0,00		0,00		0,00		0,00		0,00
2	+ Einzahlungen aus Investitionsbeiträgen und ähnlichen Entgelten für Investitionstätigkeit	0,00		0,00		0,00		0,00		0,00		0,00		0,00		0,00		0,00
3	+ Einzahlungen aus der Veräußerung von Sachvermögen	0,00		0,00		0,00		0,00		0,00		0,00		0,00		0,00		0,00
4	+ Einzahlungen aus der Veräußerung von Finanzvermögen	0,00		0,00		0,00		0,00		0,00		0,00		0,00		0,00		0,00
5	+ Einzahlungen für sonstige Investitionstätigkeit	0,00		0,00		0,00		0,00		0,00		0,00		0,00		0,00		0,00
<b>6</b>	<b>= Summe der Einzahlungen aus Investitionstätigkeit</b>	<b>0,00</b>		<b>0,00</b>		<b>0,00</b>		<b>0,00</b>		<b>0,00</b>		<b>0,00</b>		<b>0,00</b>		<b>0,00</b>		<b>0,00</b>
7	- Auszahlungen für den Erwerb von Grundstücken und Gebäuden	0,00		0,00		0,00		0,00		0,00		0,00		0,00		0,00		0,00
8	- Auszahlungen für Baumaßnahmen	0,00		0,00		0,00		0,00		0,00		0,00		0,00		0,00		0,00
9	- Auszahlungen für den Erwerb von beweglichem Sachvermögen	0,00		0,00		0,00		0,00		0,00		0,00		0,00		0,00		0,00
10	- Auszahlungen für den Erwerb von Finanzvermögen	0,00		0,00		0,00		0,00		0,00		0,00		0,00		0,00		0,00
11	- Auszahlungen für Investitionsförderungsmaßnahmen	0,00		0,00		0,00		0,00		0,00		0,00		0,00		0,00		0,00
12	- Auszahlungen für den Erwerb von immateriellen Vermögensgegenständen	0,00		0,00		0,00		0,00		0,00		0,00		0,00		0,00		0,00
<b>13</b>	<b>= Summe der Auszahlungen aus Investitionstätigkeit</b>	<b>0,00</b>		<b>0,00</b>		<b>0,00</b>		<b>0,00</b>		<b>0,00</b>		<b>0,00</b>		<b>0,00</b>		<b>0,00</b>		<b>0,00</b>
<b>14</b>	<b>= Saldo aus Investitionstätigkeit</b>	<b>0,00</b>		<b>0,00</b>		<b>0,00</b>		<b>0,00</b>		<b>0,00</b>		<b>0,00</b>		<b>0,00</b>		<b>0,00</b>		<b>0,00</b>
15	- Aktivierte Eigenleistungen	0,00		0,00		0,00		0,00		0,00		0,00		0,00		0,00		0,00
<b>16</b>	<b>= Gesamtkosten der Maßnahme</b>	<b>0,00</b>		<b>0,00</b>		<b>0,00</b>		<b>0,00</b>		<b>0,00</b>		<b>0,00</b>		<b>0,00</b>		<b>0,00</b>		<b>0,00</b>

### Finanzrechnung der Investitionsmaßnahmen

Nr.	Teilinvestitionsrechnung Einzahlungs- und Auszahlungsarten	Ergebnis		Fortgeschrieb. Ansatz		Ergebnis		Vergleich Ergeb./ Ansatz (Sp. 3 - 2)		Ergänz. Festlegungen im HH-Vollzug		Ermächtigungsübertragung aus 2018		verfügbare Mittel abzgl. Ergebnis		Ermächtigungsübertragung ins Folgejahr		
		2018 EUR	1	2019 EUR	2	2019 EUR	3	4	5	6	7	8						
<b>Produkt: 54.10.0200-Verkehrsausstattung</b>																		
<b>Maßnahme: 007-Erweiterung Amorbach</b>																		
1	+ Einzahlungen aus Investitionszuwendungen	0,00		0,00		0,00		0,00		0,00		0,00		0,00		0,00		0,00
2	+ Einzahlungen aus Investitionsbeiträgen und ähnlichen Entgelten für Investitionstätigkeit	0,00		0,00		0,00		0,00		0,00		0,00		0,00		0,00		0,00
3	+ Einzahlungen aus der Veräußerung von Sachvermögen	0,00		0,00		0,00		0,00		0,00		0,00		0,00		0,00		0,00
4	+ Einzahlungen aus der Veräußerung von Finanzvermögen	0,00		0,00		0,00		0,00		0,00		0,00		0,00		0,00		0,00
5	+ Einzahlungen für sonstige Investitionstätigkeit	0,00		0,00		0,00		0,00		0,00		0,00		0,00		0,00		0,00
<b>6</b>	<b>= Summe der Einzahlungen aus Investitionstätigkeit</b>	<b>0,00</b>		<b>0,00</b>		<b>0,00</b>		<b>0,00</b>		<b>0,00</b>		<b>0,00</b>		<b>0,00</b>		<b>0,00</b>		<b>0,00</b>
7	- Auszahlungen für den Erwerb von Grundstücken und Gebäuden	0,00		0,00		0,00		0,00		0,00		0,00		0,00		0,00		0,00
8	- Auszahlungen für Baumaßnahmen	0,00		22.000,00		0,00		0,00		-22.000,00		0,00		0,00		22.000,00		0,00
9	- Auszahlungen für den Erwerb von beweglichem Sachvermögen	0,00		0,00		0,00		0,00		0,00		0,00		0,00		0,00		0,00
10	- Auszahlungen für den Erwerb von Finanzvermögen	0,00		0,00		0,00		0,00		0,00		0,00		0,00		0,00		0,00
11	- Auszahlungen für Investitionsförderungsmaßnahmen	0,00		0,00		0,00		0,00		0,00		0,00		0,00		0,00		0,00
12	- Auszahlungen für den Erwerb von immateriellen Vermögensgegenständen	0,00		0,00		0,00		0,00		0,00		0,00		0,00		0,00		0,00
<b>13</b>	<b>= Summe der Auszahlungen aus Investitionstätigkeit</b>	<b>0,00</b>		<b>22.000,00</b>		<b>0,00</b>		<b>0,00</b>		<b>-22.000,00</b>		<b>0,00</b>		<b>0,00</b>		<b>22.000,00</b>		<b>0,00</b>
<b>14</b>	<b>= Saldo aus Investitionstätigkeit</b>	<b>0,00</b>		<b>-22.000,00</b>		<b>0,00</b>		<b>0,00</b>		<b>22.000,00</b>		<b>0,00</b>		<b>-22.000,00</b>		<b>0,00</b>		<b>0,00</b>
15	- Aktivierte Eigenleistungen	0,00		0,00		0,00		0,00		0,00		0,00		0,00		0,00		0,00
<b>16</b>	<b>= Gesamtkosten der Maßnahme</b>	<b>0,00</b>		<b>-22.000,00</b>		<b>0,00</b>		<b>0,00</b>		<b>22.000,00</b>		<b>0,00</b>		<b>-22.000,00</b>		<b>0,00</b>		<b>0,00</b>

**Finanzrechnung der Investitionsmaßnahmen**

Nr.	Teilinvestitionsrechnung Einzahlungs- und Auszahlungsarten	Ergebnis		Fortgeschrieb. Ansatz	Ergebnis 2019 EUR	Vergleich Ergeb./ Ansatz (Sp. 3 - 2) EUR	Ergänz. Fest- legungen im HH-Vollzug EUR	Ermächtigungs- übertragung aus 2018 EUR	verfügbare Mittel abzgl. Ergebnis EUR	Ermächtigungs- übertragung ins Folgejahr EUR
		2018 EUR	1							
<b>Produkt: 54.10.0200-Verkehrsausstattung</b>										
<b>Maßnahme: 009-Friedhofstraße Oberseisheim Beleuchtung und Leerrohre</b>										
1	+ Einzahlungen aus Investitionszuwendungen	0,00	0,00	0,00	0,00	0,00	0,00	0,00	0,00	0,00
2	+ Einzahlungen aus Investitionsbeiträgen und ähnlichen Entgelten für Investitionstätigkeit	0,00	0,00	0,00	0,00	0,00	0,00	0,00	0,00	0,00
3	+ Einzahlungen aus der Veräußerung von Sachvermögen	0,00	0,00	0,00	0,00	0,00	0,00	0,00	0,00	0,00
4	+ Einzahlungen aus der Veräußerung von Finanzvermögen	0,00	0,00	0,00	0,00	0,00	0,00	0,00	0,00	0,00
5	+ Einzahlungen für sonstige Investitionstätigkeit	0,00	0,00	0,00	0,00	0,00	0,00	0,00	0,00	0,00
<b>6</b>	<b>= Summe der Einzahlungen aus Investitionstätigkeit</b>	<b>0,00</b>	<b>0,00</b>	<b>0,00</b>	<b>0,00</b>	<b>0,00</b>	<b>0,00</b>	<b>0,00</b>	<b>0,00</b>	<b>0,00</b>
7	- Auszahlungen für den Erwerb von Grundstücken und Gebäuden	0,00	0,00	0,00	0,00	0,00	0,00	0,00	0,00	0,00
8	- Auszahlungen für Baumaßnahmen	0,00	0,00	0,00	0,00	0,00	0,00	0,00	0,00	0,00
9	- Auszahlungen für den Erwerb von beweglichem Sachvermögen	0,00	0,00	0,00	0,00	0,00	0,00	0,00	0,00	0,00
10	- Auszahlungen für den Erwerb von Finanzvermögen	0,00	0,00	0,00	0,00	0,00	0,00	0,00	0,00	0,00
11	- Auszahlungen für Investitionsförderungsmaßnahmen	0,00	0,00	0,00	0,00	0,00	0,00	0,00	0,00	0,00
12	- Auszahlungen für den Erwerb von immateriellen Vermögensgegenständen	0,00	0,00	0,00	0,00	0,00	0,00	0,00	0,00	0,00
<b>13</b>	<b>= Summe der Auszahlungen aus Investitionstätigkeit</b>	<b>0,00</b>	<b>0,00</b>	<b>0,00</b>	<b>0,00</b>	<b>0,00</b>	<b>0,00</b>	<b>0,00</b>	<b>0,00</b>	<b>0,00</b>
<b>14</b>	<b>= Saldo aus Investitionstätigkeit</b>	<b>0,00</b>	<b>0,00</b>	<b>0,00</b>	<b>0,00</b>	<b>0,00</b>	<b>0,00</b>	<b>0,00</b>	<b>0,00</b>	<b>0,00</b>
15	- Aktivierte Eigenleistungen	0,00	0,00	0,00	0,00	0,00	0,00	0,00	0,00	0,00
<b>16</b>	<b>= Gesamtkosten der Maßnahme</b>	<b>0,00</b>	<b>0,00</b>	<b>0,00</b>	<b>0,00</b>	<b>0,00</b>	<b>0,00</b>	<b>0,00</b>	<b>0,00</b>	<b>0,00</b>

### Finanzrechnung der Investitionsmaßnahmen

Nr.	Teilinvestitionsrechnung	Ergebnis 2018 EUR	Fortgeschrieb. Ansatz 2019 EUR	Ergebnis 2019 EUR	Vergleich Ergeb./ Ansatz (Sp. 3 - 2) EUR	Ergänz. Fest- legungen im HH-Vollzug EUR	Ermächtigungs- übertragung aus 2018 EUR	verfügbare Mittel abzgl. Ergebnis EUR	Ermächtigungs- übertragung ins Folgejahr EUR
		1	2	3	4	5	6	7	8
<b>Produkt: 54.10.0200-Verkehrsausstattung</b>									
<b>Maßnahme: 010-Amorbacher Str.</b>									
1	+ Einzahlungen aus Investitionszuwendungen	0,00	0,00	0,00	0,00	0,00	0,00	0,00	0,00
2	+ Einzahlungen aus Investitionsbeiträgen und ähnlichen Entgelten für Investitionstätigkeit	0,00	0,00	0,00	0,00	0,00	0,00	0,00	0,00
3	+ Einzahlungen aus der Veräußerung von Sachvermögen	0,00	0,00	0,00	0,00	0,00	0,00	0,00	0,00
4	+ Einzahlungen aus der Veräußerung von Finanzvermögen	0,00	0,00	0,00	0,00	0,00	0,00	0,00	0,00
5	+ Einzahlungen für sonstige Investitionstätigkeit	0,00	0,00	0,00	0,00	0,00	0,00	0,00	0,00
<b>6</b>	<b>= Summe der Einzahlungen aus Investitionstätigkeit</b>	<b>0,00</b>	<b>0,00</b>	<b>0,00</b>	<b>0,00</b>	<b>0,00</b>	<b>0,00</b>	<b>0,00</b>	<b>0,00</b>
7	- Auszahlungen für den Erwerb von Grundstücken und Gebäuden	0,00	0,00	0,00	0,00	0,00	0,00	0,00	0,00
8	- Auszahlungen für Baumaßnahmen	0,00	31.000,00	0,00	-31.000,00	-31.000,00	0,00	0,00	0,00
9	- Auszahlungen für den Erwerb von beweglichem Sachvermögen	0,00	0,00	0,00	0,00	0,00	0,00	0,00	0,00
10	- Auszahlungen für den Erwerb von Finanzvermögen	0,00	0,00	0,00	0,00	0,00	0,00	0,00	0,00
11	- Auszahlungen für Investitionsförderungsmaßnahmen	0,00	0,00	0,00	0,00	0,00	0,00	0,00	0,00
12	- Auszahlungen für den Erwerb von immateriellen Vermögensgegenständen	0,00	0,00	0,00	0,00	0,00	0,00	0,00	0,00
<b>13</b>	<b>= Summe der Auszahlungen aus Investitionstätigkeit</b>	<b>0,00</b>	<b>31.000,00</b>	<b>0,00</b>	<b>-31.000,00</b>	<b>-31.000,00</b>	<b>0,00</b>	<b>0,00</b>	<b>0,00</b>
<b>14</b>	<b>= Saldo aus Investitionstätigkeit</b>	<b>0,00</b>	<b>-31.000,00</b>	<b>0,00</b>	<b>31.000,00</b>	<b>31.000,00</b>	<b>0,00</b>	<b>0,00</b>	<b>0,00</b>
15	- Aktivierte Eigenleistungen	0,00	0,00	0,00	0,00	0,00	0,00	0,00	0,00
<b>16</b>	<b>= Gesamtkosten der Maßnahme</b>	<b>0,00</b>	<b>-31.000,00</b>	<b>0,00</b>	<b>31.000,00</b>	<b>31.000,00</b>	<b>0,00</b>	<b>0,00</b>	<b>0,00</b>



### Finanzrechnung der Investitionsmaßnahmen

Nr.	Teilinvestitionsrechnung	Ergebnis 2018 EUR	Fortgeschrieb. Ansatz 2019 EUR	Ergebnis 2019 EUR	Vergleich Ergeb./ Ansatz (Sp. 3 - 2) EUR	Ergänz. Fest- legungen im HH-Vollzug EUR	Ermächtigungs- übertragung aus 2018 EUR	verfügbare Mittel abzgl. Ergebnis EUR	Ermächtigungs- übertragung ins Folgejahr EUR
		1	2	3	4	5	6	7	8
<b>Produkt: 54.10.0200-Verkehrsausstattung</b>									
<b>Maßnahme: 022-Bahnhof Ost</b>									
1	+ Einzahlungen aus Investitionszuwendungen	0,00	0,00	0,00	0,00	0,00	0,00	0,00	0,00
2	+ Einzahlungen aus Investitionsbeiträgen und ähnlichen Entgelten für Investitionstätigkeit	0,00	0,00	0,00	0,00	0,00	0,00	0,00	0,00
3	+ Einzahlungen aus der Veräußerung von Sachvermögen	0,00	0,00	0,00	0,00	0,00	0,00	0,00	0,00
4	+ Einzahlungen aus der Veräußerung von Finanzvermögen	0,00	0,00	0,00	0,00	0,00	0,00	0,00	0,00
5	+ Einzahlungen für sonstige Investitionstätigkeit	0,00	0,00	0,00	0,00	0,00	0,00	0,00	0,00
<b>6</b>	<b>= Summe der Einzahlungen aus Investitionstätigkeit</b>	<b>0,00</b>	<b>0,00</b>	<b>0,00</b>	<b>0,00</b>	<b>0,00</b>	<b>0,00</b>	<b>0,00</b>	<b>0,00</b>
7	- Auszahlungen für den Erwerb von Grundstücken und Gebäuden	0,00	0,00	0,00	0,00	0,00	0,00	0,00	0,00
8	- Auszahlungen für Baumaßnahmen	0,00	15.000,00	0,00	-15.000,00	0,00	0,00	15.000,00	15.000,00
9	- Auszahlungen für den Erwerb von beweglichem Sachvermögen	0,00	0,00	0,00	0,00	0,00	0,00	0,00	0,00
10	- Auszahlungen für den Erwerb von Finanzvermögen	0,00	0,00	0,00	0,00	0,00	0,00	0,00	0,00
11	- Auszahlungen für Investitionsförderungsmaßnahmen	0,00	0,00	0,00	0,00	0,00	0,00	0,00	0,00
12	- Auszahlungen für den Erwerb von immateriellen Vermögensgegenständen	0,00	0,00	0,00	0,00	0,00	0,00	0,00	0,00
<b>13</b>	<b>= Summe der Auszahlungen aus Investitionstätigkeit</b>	<b>0,00</b>	<b>15.000,00</b>	<b>0,00</b>	<b>-15.000,00</b>	<b>0,00</b>	<b>0,00</b>	<b>15.000,00</b>	<b>15.000,00</b>
<b>14</b>	<b>= Saldo aus Investitionstätigkeit</b>	<b>0,00</b>	<b>-15.000,00</b>	<b>0,00</b>	<b>15.000,00</b>	<b>0,00</b>	<b>0,00</b>	<b>-15.000,00</b>	<b>-15.000,00</b>
15	- Aktivierte Eigenleistungen	0,00	0,00	0,00	0,00	0,00	0,00	0,00	0,00
<b>16</b>	<b>= Gesamtkosten der Maßnahme</b>	<b>0,00</b>	<b>-15.000,00</b>	<b>0,00</b>	<b>15.000,00</b>	<b>0,00</b>	<b>0,00</b>	<b>-15.000,00</b>	<b>-15.000,00</b>

### Finanzrechnung der Investitionsmaßnahmen

Nr.	Teilinvestitionsrechnung Einzahlungs- und Auszahlungsarten	Ergebnis		Fortgeschrieb. Ansatz	Ergebnis 2019 EUR	Vergleich Ergeb./ Ansatz (Sp. 3 - 2) EUR	Ergänz. Fest- legungen im HH-Vollzug EUR	Ermächtigungs- übertragung aus 2018 EUR	verfügbare Mittel abzgl. Ergebnis EUR	Ermächtigungs- übertragung ins Folgejahr EUR
		2018 EUR	1							
<b>Produkt: 54.10.0200-Verkehrsausstattung</b>										
<b>Maßnahme: 023-Brunnengasse</b>										
1	+ Einzahlungen aus Investitionszuwendungen	0,00	0,00	0,00	0,00	0,00	0,00	0,00	0,00	0,00
2	+ Einzahlungen aus Investitionsbeiträgen und ähnlichen Entgelten für Investitionstätigkeit	0,00	0,00	0,00	0,00	0,00	0,00	0,00	0,00	0,00
3	+ Einzahlungen aus der Veräußerung von Sachvermögen	0,00	0,00	0,00	0,00	0,00	0,00	0,00	0,00	0,00
4	+ Einzahlungen aus der Veräußerung von Finanzvermögen	0,00	0,00	0,00	0,00	0,00	0,00	0,00	0,00	0,00
5	+ Einzahlungen für sonstige Investitionstätigkeit	0,00	0,00	0,00	0,00	0,00	0,00	0,00	0,00	0,00
<b>6</b>	<b>= Summe der Einzahlungen aus Investitionstätigkeit</b>	<b>0,00</b>	<b>0,00</b>	<b>0,00</b>	<b>0,00</b>	<b>0,00</b>	<b>0,00</b>	<b>0,00</b>	<b>0,00</b>	<b>0,00</b>
7	- Auszahlungen für den Erwerb von Grundstücken und Gebäuden	0,00	0,00	0,00	0,00	0,00	0,00	0,00	0,00	0,00
8	- Auszahlungen für Baumaßnahmen	0,00	29.000,00	0,00	0,00	-29.000,00	-29.000,00	0,00	0,00	0,00
9	- Auszahlungen für den Erwerb von beweglichem Sachvermögen	0,00	0,00	0,00	0,00	0,00	0,00	0,00	0,00	0,00
10	- Auszahlungen für den Erwerb von Finanzvermögen	0,00	0,00	0,00	0,00	0,00	0,00	0,00	0,00	0,00
11	- Auszahlungen für Investitionsförderungsmaßnahmen	0,00	0,00	0,00	0,00	0,00	0,00	0,00	0,00	0,00
12	- Auszahlungen für den Erwerb von immateriellen Vermögensgegenständen	0,00	0,00	0,00	0,00	0,00	0,00	0,00	0,00	0,00
<b>13</b>	<b>= Summe der Auszahlungen aus Investitionstätigkeit</b>	<b>0,00</b>	<b>29.000,00</b>	<b>0,00</b>	<b>0,00</b>	<b>-29.000,00</b>	<b>-29.000,00</b>	<b>0,00</b>	<b>0,00</b>	<b>0,00</b>
<b>14</b>	<b>= Saldo aus Investitionstätigkeit</b>	<b>0,00</b>	<b>-29.000,00</b>	<b>0,00</b>	<b>0,00</b>	<b>29.000,00</b>	<b>29.000,00</b>	<b>0,00</b>	<b>0,00</b>	<b>0,00</b>
15	- Aktivierte Eigenleistungen	0,00	0,00	0,00	0,00	0,00	0,00	0,00	0,00	0,00
<b>16</b>	<b>= Gesamtkosten der Maßnahme</b>	<b>0,00</b>	<b>-29.000,00</b>	<b>0,00</b>	<b>0,00</b>	<b>29.000,00</b>	<b>29.000,00</b>	<b>0,00</b>	<b>0,00</b>	<b>0,00</b>

### Finanzrechnung der Investitionsmaßnahmen

Nr.	Teilinvestitionsrechnung Einzahlungs- und Auszahlungsarten	Ergebnis		Fortgeschrieb. Ansatz	Ergebnis 2019 EUR	Vergleich Ergeb./ Ansatz (Sp. 3 - 2) EUR	Ergänz. Fest- legungen im HH-Vollzug EUR	Ermächtigungs- übertragung aus 2018 EUR	verfügbare Mittel abzgl. Ergebnis EUR	Ermächtigungs- übertragung ins Folgejahr EUR
		2018 EUR	1							
<b>Produkt: Maßnahme: 54.10.0200-Verkehrsausstattung 025-Urbnstr.</b>										
1	+ Einzahlungen aus Investitionszuwendungen	0,00	0,00	0,00	0,00	0,00	0,00	0,00	0,00	0,00
2	+ Einzahlungen aus Investitionsbeiträgen und ähnlichen Entgelten für Investitionstätigkeit	0,00	0,00	0,00	0,00	0,00	0,00	0,00	0,00	0,00
3	+ Einzahlungen aus der Veräußerung von Sachvermögen	0,00	0,00	0,00	0,00	0,00	0,00	0,00	0,00	0,00
4	+ Einzahlungen aus der Veräußerung von Finanzvermögen	0,00	0,00	0,00	0,00	0,00	0,00	0,00	0,00	0,00
5	+ Einzahlungen für sonstige Investitionstätigkeit	0,00	0,00	0,00	0,00	0,00	0,00	0,00	0,00	0,00
<b>6</b>	<b>= Summe der Einzahlungen aus Investitionstätigkeit</b>	<b>0,00</b>	<b>0,00</b>	<b>0,00</b>	<b>0,00</b>	<b>0,00</b>	<b>0,00</b>	<b>0,00</b>	<b>0,00</b>	<b>0,00</b>
7	- Auszahlungen für den Erwerb von Grundstücken und Gebäuden	0,00	0,00	0,00	0,00	0,00	0,00	0,00	0,00	0,00
8	- Auszahlungen für Baumaßnahmen	0,00	36.000,00	10.243,82	-25.756,18	0,00	0,00	0,00	25.756,18	25.756,18
9	- Auszahlungen für den Erwerb von beweglichem Sachvermögen	0,00	0,00	0,00	0,00	0,00	0,00	0,00	0,00	0,00
10	- Auszahlungen für den Erwerb von Finanzvermögen	0,00	0,00	0,00	0,00	0,00	0,00	0,00	0,00	0,00
11	- Auszahlungen für Investitionsförderungsmaßnahmen	0,00	0,00	0,00	0,00	0,00	0,00	0,00	0,00	0,00
12	- Auszahlungen für den Erwerb von immateriellen Vermögensgegenständen	0,00	0,00	0,00	0,00	0,00	0,00	0,00	0,00	0,00
<b>13</b>	<b>= Summe der Auszahlungen aus Investitionstätigkeit</b>	<b>0,00</b>	<b>36.000,00</b>	<b>10.243,82</b>	<b>-25.756,18</b>	<b>0,00</b>	<b>0,00</b>	<b>0,00</b>	<b>25.756,18</b>	<b>25.756,18</b>
<b>14</b>	<b>= Saldo aus Investitionstätigkeit</b>	<b>0,00</b>	<b>-36.000,00</b>	<b>-10.243,82</b>	<b>25.756,18</b>	<b>0,00</b>	<b>0,00</b>	<b>0,00</b>	<b>-25.756,18</b>	<b>-25.756,18</b>
15	- Aktivierte Eigenleistungen	0,00	0,00	0,00	0,00	0,00	0,00	0,00	0,00	0,00
<b>16</b>	<b>= Gesamtkosten der Maßnahme</b>	<b>0,00</b>	<b>-36.000,00</b>	<b>-10.243,82</b>	<b>25.756,18</b>	<b>0,00</b>	<b>0,00</b>	<b>0,00</b>	<b>-25.756,18</b>	<b>-25.756,18</b>

### Finanzrechnung der Investitionsmaßnahmen

Nr.	Teilinvestitionsrechnung Einzahlungs- und Auszahlungsarten	Ergebnis		Fortgeschrieb. Ansatz		Ergebnis		Vergleich Ergeb./ Ansatz (Sp. 3 - 2)		Ergänz. Fest- legungen im HH-Vollzug		Ermächtigungs- übertragung aus 2018 EUR		verfügbare Mittel abzgl. Ergebnis		Ermächtigungs- übertragung ins Folgejahr		
		2018 EUR	1	2019 EUR	2	2019 EUR	3	4	5	6	7	8						
<b>Produkt: Maßnahme: 54.10.0200-Verkehrsausstattung 028-Römerstr.</b>																		
1	+ Einzahlungen aus Investitionszuwendungen	0,00		0,00		0,00		0,00		0,00		0,00		0,00		0,00		0,00
2	+ Einzahlungen aus Investitionsbeiträgen und ähnlichen Entgelten für Investitionstätigkeit	0,00		0,00		0,00		0,00		0,00		0,00		0,00		0,00		0,00
3	+ Einzahlungen aus der Veräußerung von Sachvermögen	0,00		0,00		0,00		0,00		0,00		0,00		0,00		0,00		0,00
4	+ Einzahlungen aus der Veräußerung von Finanzvermögen	0,00		0,00		0,00		0,00		0,00		0,00		0,00		0,00		0,00
5	+ Einzahlungen für sonstige Investitionstätigkeit	0,00		0,00		0,00		0,00		0,00		0,00		0,00		0,00		0,00
<b>6</b>	<b>= Summe der Einzahlungen aus Investitionstätigkeit</b>	<b>0,00</b>		<b>0,00</b>		<b>0,00</b>		<b>0,00</b>		<b>0,00</b>		<b>0,00</b>		<b>0,00</b>		<b>0,00</b>		<b>0,00</b>
7	- Auszahlungen für den Erwerb von Grundstücken und Gebäuden	0,00		0,00		0,00		0,00		0,00		0,00		0,00		0,00		0,00
8	- Auszahlungen für Baumaßnahmen	0,00		0,00		0,00		0,00		0,00		0,00		0,00		0,00		0,00
9	- Auszahlungen für den Erwerb von beweglichem Sachvermögen	0,00		0,00		0,00		0,00		0,00		0,00		0,00		0,00		0,00
10	- Auszahlungen für den Erwerb von Finanzvermögen	0,00		0,00		0,00		0,00		0,00		0,00		0,00		0,00		0,00
11	- Auszahlungen für Investitionsförderungsmaßnahmen	0,00		0,00		0,00		0,00		0,00		0,00		0,00		0,00		0,00
12	- Auszahlungen für den Erwerb von immateriellen Vermögensgegenständen	0,00		0,00		0,00		0,00		0,00		0,00		0,00		0,00		0,00
<b>13</b>	<b>= Summe der Auszahlungen aus Investitionstätigkeit</b>	<b>0,00</b>		<b>0,00</b>		<b>0,00</b>		<b>0,00</b>		<b>0,00</b>		<b>0,00</b>		<b>0,00</b>		<b>0,00</b>		<b>0,00</b>
<b>14</b>	<b>= Saldo aus Investitionstätigkeit</b>	<b>0,00</b>		<b>0,00</b>		<b>0,00</b>		<b>0,00</b>		<b>0,00</b>		<b>0,00</b>		<b>0,00</b>		<b>0,00</b>		<b>0,00</b>
15	- Aktivierte Eigenleistungen	0,00		0,00		0,00		0,00		0,00		0,00		0,00		0,00		0,00
<b>16</b>	<b>= Gesamtkosten der Maßnahme</b>	<b>0,00</b>		<b>0,00</b>		<b>0,00</b>		<b>0,00</b>		<b>0,00</b>		<b>0,00</b>		<b>0,00</b>		<b>0,00</b>		<b>0,00</b>

### Finanzrechnung der Investitionsmaßnahmen

Nr.	Teilinvestitionsrechnung Einzahlungs- und Auszahlungsarten	Ergebnis		Fortgeschrieb. Ansatz	Ergebnis 2019 EUR	Vergleich Ergeb./ Ansatz (Sp. 3 - 2) EUR	Ergänz. Fest- legungen im HH-Vollzug EUR	Ermächtigungs- übertragung aus 2018 EUR	verfügbare Mittel abzgl. Ergebnis EUR	Ermächtigungs- übertragung ins Folgejahr EUR
		2018 EUR	1							
<b>Produkt: 54.10.0200-Verkehrsausstattung</b>										
<b>Maßnahme: 033-Trendpark Ringanschluss u. 2. Anschluss an die Südtangente</b>										
1	+ Einzahlungen aus Investitionszuwendungen	0,00	0,00	0,00	0,00	0,00	0,00	0,00	0,00	0,00
2	+ Einzahlungen aus Investitionsbeiträgen und ähnlichen Entgelten für Investitionstätigkeit	0,00	0,00	0,00	0,00	0,00	0,00	0,00	0,00	0,00
3	+ Einzahlungen aus der Veräußerung von Sachvermögen	0,00	0,00	0,00	0,00	0,00	0,00	0,00	0,00	0,00
4	+ Einzahlungen aus der Veräußerung von Finanzvermögen	0,00	0,00	0,00	0,00	0,00	0,00	0,00	0,00	0,00
5	+ Einzahlungen für sonstige Investitionstätigkeit	0,00	0,00	0,00	0,00	0,00	0,00	0,00	0,00	0,00
<b>6</b>	<b>= Summe der Einzahlungen aus Investitionstätigkeit</b>	<b>0,00</b>	<b>0,00</b>	<b>0,00</b>	<b>0,00</b>	<b>0,00</b>	<b>0,00</b>	<b>0,00</b>	<b>0,00</b>	<b>0,00</b>
7	- Auszahlungen für den Erwerb von Grundstücken und Gebäuden	0,00	0,00	0,00	0,00	0,00	0,00	0,00	0,00	0,00
8	- Auszahlungen für Baumaßnahmen	0,00	0,00	0,00	0,00	0,00	0,00	0,00	0,00	0,00
9	- Auszahlungen für den Erwerb von beweglichem Sachvermögen	0,00	0,00	0,00	0,00	0,00	0,00	0,00	0,00	0,00
10	- Auszahlungen für den Erwerb von Finanzvermögen	0,00	0,00	0,00	0,00	0,00	0,00	0,00	0,00	0,00
11	- Auszahlungen für Investitionsförderungsmaßnahmen	0,00	0,00	0,00	0,00	0,00	0,00	0,00	0,00	0,00
12	- Auszahlungen für den Erwerb von immateriellen Vermögensgegenständen	0,00	0,00	0,00	0,00	0,00	0,00	0,00	0,00	0,00
<b>13</b>	<b>= Summe der Auszahlungen aus Investitionstätigkeit</b>	<b>0,00</b>	<b>0,00</b>	<b>0,00</b>	<b>0,00</b>	<b>0,00</b>	<b>0,00</b>	<b>0,00</b>	<b>0,00</b>	<b>0,00</b>
<b>14</b>	<b>= Saldo aus Investitionstätigkeit</b>	<b>0,00</b>	<b>0,00</b>	<b>0,00</b>	<b>0,00</b>	<b>0,00</b>	<b>0,00</b>	<b>0,00</b>	<b>0,00</b>	<b>0,00</b>
15	- Aktivierte Eigenleistungen	0,00	0,00	0,00	0,00	0,00	0,00	0,00	0,00	0,00
<b>16</b>	<b>= Gesamtkosten der Maßnahme</b>	<b>0,00</b>	<b>0,00</b>	<b>0,00</b>	<b>0,00</b>	<b>0,00</b>	<b>0,00</b>	<b>0,00</b>	<b>0,00</b>	<b>0,00</b>

**Teilergebnisrechnung mit Planvergleich**

**54.10.0000 Gemeindestraßen inkl. Wege und Plätze**

Nr.	Teilergebnisrechnung	Ergebnis		Fortgeschrieb. Ansatz	Ergebnis	Vergleich Ergeb. / Ansatz (Sp. 3 - 2)	Ergänz. Festlegungen im HH-Vollzug	Ermächtigungsübertragung aus	verfügbare Mittel abzgl. Ergebnis	Ermächtigungsübertragung ins Folgejahr
		2018 EUR	2019 EUR							
	Ertrags- und Aufwandsarten	1	2	3	4	5	6	7	8	
1	Steuern und ähnliche Abgaben	0,00	0,00	0,00	0,00	0,00	0,00	0,00	0,00	0,00
2	+ Zuweisungen und Zuwendungen, Umlagen	0,00	29.000,00	29.244,70	244,70	0,00	0,00	-244,70	0,00	0,00
3	+ Aufgelöste Investitionszuwendungen und -beiträge	0,00	186.000,00	454.892,76	268.892,76	0,00	0,00	-268.892,76	0,00	0,00
4	+ Sonstige Transfererträge	0,00	0,00	0,00	0,00	0,00	0,00	0,00	0,00	0,00
5	+ Entgelte für öffentliche Leistungen oder Einrichtungen	0,00	200,00	149,05	-50,95	0,00	0,00	50,95	0,00	0,00
6	+ Sonstige privatrechtliche Leistungsentgelte	0,00	6.800,00	27.408,90	20.608,90	0,00	0,00	-20.608,90	0,00	0,00
7	+ Kostenerstattungen und Kostenumlagen	0,00	3.000,00	2.597,25	-402,75	0,00	0,00	402,75	0,00	0,00
8	+ Zinsen und ähnliche Erträge	0,00	0,00	0,00	0,00	0,00	0,00	0,00	0,00	0,00
9	+ Aktivierte Eigenleistungen und Bestandsveränderungen	0,00	0,00	0,00	0,00	0,00	0,00	0,00	0,00	0,00
10	+ Sonstige ordentliche Erträge	0,00	0,00	0,00	0,00	0,00	0,00	0,00	0,00	0,00
<b>11</b>	<b>= Anteilige ordentliche Erträge</b>	<b>0,00</b>	<b>225.000,00</b>	<b>514.292,66</b>	<b>289.292,66</b>	<b>0,00</b>	<b>0,00</b>	<b>-289.292,66</b>	<b>0,00</b>	<b>0,00</b>
12	- Personalaufwendungen	0,00	522.000,00	513.247,33	-8.752,67	0,00	0,00	8.752,67	0,00	0,00
13	- Versorgungsaufwendungen	0,00	0,00	9.946,71	9.946,71	0,00	0,00	-9.946,71	0,00	0,00
14	- Aufwendungen für Sach- und Dienstleistungen	0,00	874.400,00	786.916,79	-87.483,21	32.343,86	0,00	119.827,07	0,00	0,00
15	- Abschreibungen	0,00	1.920.900,00	2.438.454,93	517.554,93	0,00	0,00	-517.554,93	0,00	0,00
16	- Zinsen und ähnliche Aufwendungen	0,00	0,00	0,00	0,00	0,00	0,00	0,00	0,00	0,00
17	- Transferaufwendungen	0,00	0,00	0,00	0,00	0,00	0,00	0,00	0,00	0,00
18	- Sonstige ordentliche Aufwendungen	0,00	150.200,00	92.675,07	-57.524,93	260.030,73	0,00	317.555,66	0,00	0,00
<b>19</b>	<b>= Anteilige ordentliche Aufwendungen</b>	<b>0,00</b>	<b>3.467.500,00</b>	<b>3.841.240,83</b>	<b>373.740,83</b>	<b>292.374,59</b>	<b>0,00</b>	<b>-81.366,24</b>	<b>0,00</b>	<b>0,00</b>
<b>20</b>	<b>= Anteiliges ordentliches Ergebnis</b>	<b>0,00</b>	<b>-3.242.500,00</b>	<b>-3.326.948,17</b>	<b>-84.448,17</b>	<b>-292.374,59</b>	<b>0,00</b>	<b>-207.926,42</b>	<b>0,00</b>	<b>0,00</b>
21	+ Erträge aus internen Leistungen	0,00	0,00	0,00	0,00	0,00	0,00	0,00	0,00	0,00
22	- Aufwendungen für interne Leistungen	0,00	2.518.600,00	2.004.682,68	-513.917,32	0,00	0,00	513.917,32	0,00	0,00
23	- Kalkulatorische Kosten	0,00	0,00	0,00	0,00	0,00	0,00	0,00	0,00	0,00
<b>24</b>	<b>= Kalkulatorisches Ergebnis</b>	<b>0,00</b>	<b>-2.518.600,00</b>	<b>-2.004.682,68</b>	<b>513.917,32</b>	<b>0,00</b>	<b>0,00</b>	<b>-513.917,32</b>	<b>0,00</b>	<b>0,00</b>
<b>25</b>	<b>= Nettoressourcenbedarf/-überschuss</b>	<b>0,00</b>	<b>-5.761.100,00</b>	<b>-5.331.630,85</b>	<b>429.469,15</b>	<b>-292.374,59</b>	<b>0,00</b>	<b>-721.843,74</b>	<b>0,00</b>	<b>0,00</b>

**Teilfinanzrechnung mit Planvergleich**

**54.10.0000 Gemeindestraßen inkl. Wege und Plätze**

Nr.	Teilfinanzrechnung Einzahlungs- und Auszahlungsarten	Ergebnis		Fortgeschrieb. Ansatz		Ergebnis		Vergleich Ergeb./ Ansatz Sp. 3 - 2)		Ergänz. Festlegungen im HH-Vollzug		Ermächtigungsübertragung aus 2018		verfügbare Mittel abzgl. Ergebnis		Ermächtigungsübertragung ins Folgejahr	
		2018 EUR	2019 EUR	2019 EUR	2019 EUR	2019 EUR	2019 EUR	2019 EUR	2019 EUR	2018 EUR	2018 EUR	2018 EUR	2018 EUR	2018 EUR	2018 EUR	2018 EUR	2018 EUR
1	+ Summe der Einzahlungen aus laufender Verwaltungstätigkeit	0,00	39.000,00	57.132,51	18.132,51	0,00	0,00	0,00	0,00	0,00	0,00	0,00	0,00	-18.132,51	0,00	0,00	0,00
2	- Summe der Auszahlungen aus laufender Verwaltungstätigkeit	0,00	1.546.600,00	1.292.941,75	-253.658,25	292.374,59	292.374,59	0,00	0,00	0,00	0,00	0,00	0,00	546.032,84	0,00	0,00	0,00
3	= Anteiliger Zahlungsmittelüberschuss/Zahlungsmittelbedarf aus laufender Verwaltungstätigkeit	0,00	-1.507.600,00	-1.235.809,24	271.790,76	-292.374,59	-292.374,59	0,00	0,00	0,00	0,00	0,00	0,00	-564.165,35	0,00	0,00	0,00
4	+ Einzahlungen aus Investitionszuwendungen	0,00	190.000,00	194.138,00	4.138,00	0,00	0,00	0,00	0,00	0,00	0,00	0,00	0,00	-4.138,00	0,00	0,00	0,00
5	+ Einzahlungen aus Investitionsbeiträgen und ähnlichen Entgelten für Investitionstätigkeit	0,00	300.000,00	0,00	-300.000,00	0,00	0,00	0,00	0,00	0,00	0,00	0,00	0,00	300.000,00	0,00	0,00	0,00
6	+ Einzahlungen aus der Veräußerung von Sachvermögen	0,00	0,00	0,00	0,00	0,00	0,00	0,00	0,00	0,00	0,00	0,00	0,00	0,00	0,00	0,00	0,00
7	+ Einzahlungen aus der Veräußerung von Finanzvermögen	0,00	0,00	0,00	0,00	0,00	0,00	0,00	0,00	0,00	0,00	0,00	0,00	0,00	0,00	0,00	0,00
8	+ Einzahlungen für sonstige Investitionstätigkeit	0,00	0,00	10.700,00	10.700,00	0,00	0,00	0,00	0,00	0,00	0,00	0,00	0,00	-10.700,00	0,00	0,00	0,00
9	= Summe der Einzahlungen aus Investitionstätigkeit	0,00	490.000,00	204.838,00	-285.162,00	204.838,00	-285.162,00	0,00	0,00	0,00	0,00	0,00	0,00	285.162,00	0,00	0,00	0,00
10	- Auszahlungen für den Erwerb von Grundstücken und Gebäuden	0,00	831.000,00	0,00	-831.000,00	0,00	-800.000,00	0,00	0,00	0,00	0,00	0,00	0,00	31.000,00	0,00	0,00	0,00
11	- Auszahlungen für Baumaßnahmen	0,00	3.073.000,00	833.240,13	-2.239.759,87	-966.505,13	-966.505,13	0,00	0,00	0,00	0,00	0,00	0,00	1.273.254,74	0,00	0,00	511.697,66
12	- Auszahlungen für den Erwerb von beweglichem Sachvermögen	0,00	50.000,00	22.736,21	-27.263,79	-10.843,79	-10.843,79	0,00	0,00	0,00	0,00	0,00	0,00	16.420,00	0,00	0,00	0,00
13	- Auszahlungen für den Erwerb von Finanzvermögen	0,00	0,00	0,00	0,00	0,00	0,00	0,00	0,00	0,00	0,00	0,00	0,00	0,00	0,00	0,00	0,00
14	- Auszahlungen für Investitionsförderungsmaßnahmen	0,00	0,00	0,00	0,00	0,00	0,00	0,00	0,00	0,00	0,00	0,00	0,00	0,00	0,00	0,00	0,00
15	- Auszahlungen für den Erwerb von immateriellen Vermögensgegenständen	0,00	0,00	0,00	0,00	0,00	0,00	0,00	0,00	0,00	0,00	0,00	0,00	0,00	0,00	0,00	0,00
16	= Summe der Auszahlungen aus Investitionstätigkeit	0,00	3.954.000,00	855.976,34	-3.098.023,66	-1.777.348,92	-1.777.348,92	0,00	0,00	0,00	0,00	0,00	0,00	1.320.674,74	0,00	0,00	511.697,66
17	= Anteiliger Finanzierungsmittelüberschuss/-bedarf aus Investitionstätigkeit	0,00	-3.464.000,00	-651.138,34	2.812.861,66	1.777.348,92	1.777.348,92	0,00	0,00	0,00	0,00	0,00	0,00	-1.035.512,74	0,00	0,00	-511.697,66
18	= Anteiliger Finanzierungsmittelüberschuss/-bedarf	0,00	-4.971.600,00	-1.886.947,58	3.084.652,42	1.484.974,33	1.484.974,33	0,00	0,00	0,00	0,00	0,00	0,00	-1.599.678,09	0,00	0,00	-511.697,66

### Finanzrechnung der Investitionsmaßnahmen

Nr.	Teilinvestitionsrechnung	Ergebnis 2018 EUR	Fortgeschrieb. Ansatz 2019 EUR	Ergebnis 2019 EUR	Vergleich Ergeb./ Ansatz (Sp. 3 - 2) EUR	Ergänz. Fest- legungen im HH-Vollzug EUR	Ermächtigungs- übertragung aus 2018 EUR	verfügbare Mittel abzgl. Ergebnis EUR	Ermächtigungs- übertragung ins Folgejahr EUR
		1	2	3	4	5	6	7	8
<b>Produkt: 54.10.0000-Gemeindestraßen inkl. Wege und Plätze</b>									
<b>Maßnahme: 001-Gemeindestraßen inkl. Wege und Plätze allgemein</b>									
1	+ Einzahlungen aus Investitionszuwendungen	0,00	0,00	0,00	0,00	0,00	0,00	0,00	0,00
2	+ Einzahlungen aus Investitionsbeiträgen und ähnlichen Entgelten für Investitionstätigkeit	0,00	0,00	0,00	0,00	0,00	0,00	0,00	0,00
3	+ Einzahlungen aus der Veräußerung von Sachvermögen	0,00	0,00	0,00	0,00	0,00	0,00	0,00	0,00
4	+ Einzahlungen aus der Veräußerung von Finanzvermögen	0,00	0,00	0,00	0,00	0,00	0,00	0,00	0,00
5	+ Einzahlungen für sonstige Investitionstätigkeit	0,00	0,00	0,00	0,00	0,00	0,00	0,00	0,00
<b>6</b>	<b>= Summe der Einzahlungen aus Investitionstätigkeit</b>	<b>0,00</b>	<b>0,00</b>	<b>0,00</b>	<b>0,00</b>	<b>0,00</b>	<b>0,00</b>	<b>0,00</b>	<b>0,00</b>
7	- Auszahlungen für den Erwerb von Grundstücken und Gebäuden	0,00	0,00	0,00	0,00	0,00	0,00	0,00	0,00
8	- Auszahlungen für Baumaßnahmen	0,00	0,00	0,00	0,00	0,00	0,00	0,00	0,00
9	- Auszahlungen für den Erwerb von beweglichem Sachvermögen	0,00	0,00	0,00	0,00	0,00	0,00	0,00	0,00
10	- Auszahlungen für den Erwerb von Finanzvermögen	0,00	0,00	0,00	0,00	0,00	0,00	0,00	0,00
11	- Auszahlungen für Investitionsförderungsmaßnahmen	0,00	0,00	0,00	0,00	0,00	0,00	0,00	0,00
12	- Auszahlungen für den Erwerb von immateriellen Vermögensgegenständen	0,00	0,00	0,00	0,00	0,00	0,00	0,00	0,00
<b>13</b>	<b>= Summe der Auszahlungen aus Investitionstätigkeit</b>	<b>0,00</b>	<b>0,00</b>	<b>0,00</b>	<b>0,00</b>	<b>0,00</b>	<b>0,00</b>	<b>0,00</b>	<b>0,00</b>
<b>14</b>	<b>= Saldo aus Investitionstätigkeit</b>	<b>0,00</b>	<b>0,00</b>	<b>0,00</b>	<b>0,00</b>	<b>0,00</b>	<b>0,00</b>	<b>0,00</b>	<b>0,00</b>
15	- Aktivierte Eigenleistungen	0,00	0,00	0,00	0,00	0,00	0,00	0,00	0,00
<b>16</b>	<b>= Gesamtkosten der Maßnahme</b>	<b>0,00</b>	<b>0,00</b>	<b>0,00</b>	<b>0,00</b>	<b>0,00</b>	<b>0,00</b>	<b>0,00</b>	<b>0,00</b>



### Finanzrechnung der Investitionsmaßnahmen

Nr.	Teilinvestitionsrechnung	Ergebnis 2018 EUR	Fortgeschrieb. Ansatz 2019 EUR	Ergebnis 2019 EUR	Vergleich Ergeb./ Ansatz (Sp. 3 - 2) EUR	Ergänz. Fest- legungen im HH-Vollzug EUR	Ermächtigungs- übertragung aus 2018 EUR	verfügbare Mittel abzgl. Ergebnis EUR	Ermächtigungs- übertragung ins Folgejahr EUR
		1	2	3	4	5	6	7	8
<b>Produkt: Maßnahme: 54.10.0000-Gemeindestraßen inkl. Wege und Plätze 002-Sonstige Neu- und Ausbauten</b>									
1	+ Einzahlungen aus Investitionszuwendungen	0,00	0,00	0,00	0,00	0,00	0,00	0,00	0,00
2	+ Einzahlungen aus Investitionsbeiträgen und ähnlichen Entgelten für Investitionstätigkeit	0,00	0,00	0,00	0,00	0,00	0,00	0,00	0,00
3	+ Einzahlungen aus der Veräußerung von Sachvermögen	0,00	0,00	0,00	0,00	0,00	0,00	0,00	0,00
4	+ Einzahlungen aus der Veräußerung von Finanzvermögen	0,00	0,00	0,00	0,00	0,00	0,00	0,00	0,00
5	+ Einzahlungen für sonstige Investitionstätigkeit	0,00	0,00	0,00	0,00	0,00	0,00	0,00	0,00
<b>6</b>	<b>= Summe der Einzahlungen aus Investitionstätigkeit</b>	<b>0,00</b>	<b>0,00</b>	<b>0,00</b>	<b>0,00</b>	<b>0,00</b>	<b>0,00</b>	<b>0,00</b>	<b>0,00</b>
7	- Auszahlungen für den Erwerb von Grundstücken und Gebäuden	0,00	1.000,00	0,00	-1.000,00	0,00	0,00	1.000,00	0,00
8	- Auszahlungen für Baumaßnahmen	0,00	65.000,00	0,00	-65.000,00	-62.380,81	0,00	2.619,19	0,00
9	- Auszahlungen für den Erwerb von beweglichem Sachvermögen	0,00	0,00	0,00	0,00	0,00	0,00	0,00	0,00
10	- Auszahlungen für den Erwerb von Finanzvermögen	0,00	0,00	0,00	0,00	0,00	0,00	0,00	0,00
11	- Auszahlungen für Investitionsförderungsmaßnahmen	0,00	0,00	0,00	0,00	0,00	0,00	0,00	0,00
12	- Auszahlungen für den Erwerb von immateriellen Vermögensgegenständen	0,00	0,00	0,00	0,00	0,00	0,00	0,00	0,00
<b>13</b>	<b>= Summe der Auszahlungen aus Investitionstätigkeit</b>	<b>0,00</b>	<b>66.000,00</b>	<b>0,00</b>	<b>-66.000,00</b>	<b>-62.380,81</b>	<b>0,00</b>	<b>3.619,19</b>	<b>0,00</b>
<b>14</b>	<b>= Saldo aus Investitionstätigkeit</b>	<b>0,00</b>	<b>-66.000,00</b>	<b>0,00</b>	<b>66.000,00</b>	<b>62.380,81</b>	<b>0,00</b>	<b>-3.619,19</b>	<b>0,00</b>
15	- Aktivierte Eigenleistungen	0,00	0,00	0,00	0,00	0,00	0,00	0,00	0,00
<b>16</b>	<b>= Gesamtkosten der Maßnahme</b>	<b>0,00</b>	<b>-66.000,00</b>	<b>0,00</b>	<b>66.000,00</b>	<b>62.380,81</b>	<b>0,00</b>	<b>-3.619,19</b>	<b>0,00</b>

### Finanzrechnung der Investitionsmaßnahmen

Nr.	Teilinvestitionsrechnung	Ergebnis 2018 EUR	Fortgeschrieb. Ansatz 2019 EUR	Ergebnis 2019 EUR	Vergleich Ergeb./ Ansatz (Sp. 3 - 2) EUR	Ergänz. Fest- legungen im HH-Vollzug EUR	Ermächtigungs- übertragung aus 2018 EUR	verfügbare Mittel abzgl. Ergebnis EUR	Ermächtigungs- übertragung ins Folgejahr EUR
		1	2	3	4	5	6	7	8
<b>Produkt: 54.10.0000-Gemeindestraßen inkl. Wege und Plätze</b>									
<b>Maßnahme: 005-Abfahrt B27 (Mitte)</b>									
1	+ Einzahlungen aus Investitionszuwendungen	0,00	0,00	0,00	0,00	0,00	0,00	0,00	0,00
2	+ Einzahlungen aus Investitionsbeiträgen und ähnlichen Entgelten für Investitionstätigkeit	0,00	0,00	0,00	0,00	0,00	0,00	0,00	0,00
3	+ Einzahlungen aus der Veräußerung von Sachvermögen	0,00	0,00	0,00	0,00	0,00	0,00	0,00	0,00
4	+ Einzahlungen aus der Veräußerung von Finanzvermögen	0,00	0,00	0,00	0,00	0,00	0,00	0,00	0,00
5	+ Einzahlungen für sonstige Investitionstätigkeit	0,00	0,00	0,00	0,00	0,00	0,00	0,00	0,00
<b>6</b>	<b>= Summe der Einzahlungen aus Investitionstätigkeit</b>	<b>0,00</b>	<b>0,00</b>	<b>0,00</b>	<b>0,00</b>	<b>0,00</b>	<b>0,00</b>	<b>0,00</b>	<b>0,00</b>
7	- Auszahlungen für den Erwerb von Grundstücken und Gebäuden	0,00	800.000,00	0,00	-800.000,00	-800.000,00	0,00	0,00	0,00
8	- Auszahlungen für Baumaßnahmen	0,00	700.000,00	172.623,69	-527.376,31	0,00	0,00	527.376,31	150.000,00
9	- Auszahlungen für den Erwerb von beweglichem Sachvermögen	0,00	0,00	0,00	0,00	0,00	0,00	0,00	0,00
10	- Auszahlungen für den Erwerb von Finanzvermögen	0,00	0,00	0,00	0,00	0,00	0,00	0,00	0,00
11	- Auszahlungen für Investitionsförderungsmaßnahmen	0,00	0,00	0,00	0,00	0,00	0,00	0,00	0,00
12	- Auszahlungen für den Erwerb von immateriellen Vermögensgegenständen	0,00	0,00	0,00	0,00	0,00	0,00	0,00	0,00
<b>13</b>	<b>= Summe der Auszahlungen aus Investitionstätigkeit</b>	<b>0,00</b>	<b>1.500.000,00</b>	<b>172.623,69</b>	<b>-1.327.376,31</b>	<b>-800.000,00</b>	<b>0,00</b>	<b>527.376,31</b>	<b>150.000,00</b>
<b>14</b>	<b>= Saldo aus Investitionstätigkeit</b>	<b>0,00</b>	<b>-1.500.000,00</b>	<b>-172.623,69</b>	<b>1.327.376,31</b>	<b>800.000,00</b>	<b>0,00</b>	<b>-527.376,31</b>	<b>-150.000,00</b>
15	- Aktivierte Eigenleistungen	0,00	0,00	0,00	0,00	0,00	0,00	0,00	0,00
<b>16</b>	<b>= Gesamtkosten der Maßnahme</b>	<b>0,00</b>	<b>-1.500.000,00</b>	<b>-172.623,69</b>	<b>1.327.376,31</b>	<b>800.000,00</b>	<b>0,00</b>	<b>-527.376,31</b>	<b>-150.000,00</b>

### Finanzrechnung der Investitionsmaßnahmen

Nr.	Teilinvestitionsrechnung	Ergebnis 2018 EUR	Fortgeschrieb. Ansatz 2019 EUR	Ergebnis 2019 EUR	Vergleich Ergeb./ Ansatz (Sp. 3 - 2) EUR	Ergänz. Fest- legungen im HH-Vollzug EUR	Ermächtigungs- übertragung aus 2018 EUR	verfügbare Mittel abzgl. Ergebnis EUR	Ermächtigungs- übertragung ins Folgejahr EUR
		1	2	3	4	5	6	7	8
<b>Produkt: 54.10.0000-Gemeindestraßen inkl. Wege und Plätze</b>									
<b>Maßnahme: 006-Bahnunterführung beim Bahnübergang (Eisenbahnkreuzungsgesetz)</b>									
1	+ Einzahlungen aus Investitionszuwendungen	0,00	0,00	0,00	0,00	0,00	0,00	0,00	0,00
2	+ Einzahlungen aus Investitionsbeiträgen und ähnlichen Entgelten für Investitionstätigkeit	0,00	0,00	0,00	0,00	0,00	0,00	0,00	0,00
3	+ Einzahlungen aus der Veräußerung von Sachvermögen	0,00	0,00	0,00	0,00	0,00	0,00	0,00	0,00
4	+ Einzahlungen aus der Veräußerung von Finanzvermögen	0,00	0,00	0,00	0,00	0,00	0,00	0,00	0,00
5	+ Einzahlungen für sonstige Investitionstätigkeit	0,00	0,00	0,00	0,00	0,00	0,00	0,00	0,00
<b>6</b>	<b>= Summe der Einzahlungen aus Investitionstätigkeit</b>	<b>0,00</b>	<b>0,00</b>	<b>0,00</b>	<b>0,00</b>	<b>0,00</b>	<b>0,00</b>	<b>0,00</b>	<b>0,00</b>
7	- Auszahlungen für den Erwerb von Grundstücken und Gebäuden	0,00	0,00	0,00	0,00	0,00	0,00	0,00	0,00
8	- Auszahlungen für Baumaßnahmen	0,00	50.000,00	0,00	-50.000,00	-50.000,00	0,00	0,00	0,00
9	- Auszahlungen für den Erwerb von beweglichem Sachvermögen	0,00	0,00	0,00	0,00	0,00	0,00	0,00	0,00
10	- Auszahlungen für den Erwerb von Finanzvermögen	0,00	0,00	0,00	0,00	0,00	0,00	0,00	0,00
11	- Auszahlungen für Investitionsförderungsmaßnahmen	0,00	0,00	0,00	0,00	0,00	0,00	0,00	0,00
12	- Auszahlungen für den Erwerb von immateriellen Vermögensgegenständen	0,00	0,00	0,00	0,00	0,00	0,00	0,00	0,00
<b>13</b>	<b>= Summe der Auszahlungen aus Investitionstätigkeit</b>	<b>0,00</b>	<b>50.000,00</b>	<b>0,00</b>	<b>-50.000,00</b>	<b>-50.000,00</b>	<b>0,00</b>	<b>0,00</b>	<b>0,00</b>
<b>14</b>	<b>= Saldo aus Investitionstätigkeit</b>	<b>0,00</b>	<b>-50.000,00</b>	<b>0,00</b>	<b>50.000,00</b>	<b>50.000,00</b>	<b>0,00</b>	<b>0,00</b>	<b>0,00</b>
15	- Aktivierte Eigenleistungen	0,00	0,00	0,00	0,00	0,00	0,00	0,00	0,00
<b>16</b>	<b>= Gesamtkosten der Maßnahme</b>	<b>0,00</b>	<b>-50.000,00</b>	<b>0,00</b>	<b>50.000,00</b>	<b>50.000,00</b>	<b>0,00</b>	<b>0,00</b>	<b>0,00</b>

### Finanzrechnung der Investitionsmaßnahmen

Nr.	Teilinvestitionsrechnung Einzahlungs- und Auszahlungsarten	Ergebnis		Fortgeschrieb.		Ergebnis		Vergleich		Ermächtigungs-		verfügbare		Ermächtigungs-	
		2018 EUR	1	2019 EUR	2	2019 EUR	3	4	5	6	7	8			
<b>Produkt:</b> 54.10.0000-Gemeindestraßen inkl. Wege und Plätze															
<b>Maßnahme:</b> 007-Erweiterung Amorbach															
1	+ Einzahlungen aus Investitionszuwendungen	0,00	0,00	0,00	0,00	0,00	0,00	0,00	0,00	0,00	0,00	0,00	0,00	0,00	0,00
2	+ Einzahlungen aus Investitionsbeiträgen und ähnlichen Entgelten für Investitionstätigkeit	0,00	300.000,00	0,00	300.000,00	0,00	-300.000,00	0,00	0,00	0,00	0,00	300.000,00	0,00	0,00	0,00
3	+ Einzahlungen aus der Veräußerung von Sachvermögen	0,00	0,00	0,00	0,00	0,00	0,00	0,00	0,00	0,00	0,00	0,00	0,00	0,00	0,00
4	+ Einzahlungen aus der Veräußerung von Finanzvermögen	0,00	0,00	0,00	0,00	0,00	0,00	0,00	0,00	0,00	0,00	0,00	0,00	0,00	0,00
5	+ Einzahlungen für sonstige Investitionstätigkeit	0,00	0,00	0,00	0,00	0,00	0,00	0,00	0,00	0,00	0,00	0,00	0,00	0,00	0,00
<b>6</b>	<b>= Summe der Einzahlungen aus Investitionstätigkeit</b>	<b>0,00</b>	<b>300.000,00</b>	<b>0,00</b>	<b>300.000,00</b>	<b>0,00</b>	<b>-300.000,00</b>	<b>0,00</b>	<b>0,00</b>	<b>0,00</b>	<b>0,00</b>	<b>300.000,00</b>	<b>0,00</b>	<b>0,00</b>	<b>0,00</b>
7	- Auszahlungen für den Erwerb von Grundstücken und Gebäuden	0,00	0,00	0,00	0,00	0,00	0,00	0,00	0,00	0,00	0,00	0,00	0,00	0,00	0,00
8	- Auszahlungen für Baumaßnahmen	0,00	230.000,00	3.547,81	226.452,19	3.547,81	-226.452,19	0,00	0,00	0,00	0,00	226.452,19	0,00	50.000,00	0,00
9	- Auszahlungen für den Erwerb von beweglichem Sachvermögen	0,00	0,00	0,00	0,00	0,00	0,00	0,00	0,00	0,00	0,00	0,00	0,00	0,00	0,00
10	- Auszahlungen für den Erwerb von Finanzvermögen	0,00	0,00	0,00	0,00	0,00	0,00	0,00	0,00	0,00	0,00	0,00	0,00	0,00	0,00
11	- Auszahlungen für Investitionsförderungsmaßnahmen	0,00	0,00	0,00	0,00	0,00	0,00	0,00	0,00	0,00	0,00	0,00	0,00	0,00	0,00
12	- Auszahlungen für den Erwerb von immateriellen Vermögensgegenständen	0,00	0,00	0,00	0,00	0,00	0,00	0,00	0,00	0,00	0,00	0,00	0,00	0,00	0,00
<b>13</b>	<b>= Summe der Auszahlungen aus Investitionstätigkeit</b>	<b>0,00</b>	<b>230.000,00</b>	<b>3.547,81</b>	<b>-226.452,19</b>	<b>3.547,81</b>	<b>-226.452,19</b>	<b>0,00</b>	<b>0,00</b>	<b>0,00</b>	<b>0,00</b>	<b>226.452,19</b>	<b>0,00</b>	<b>50.000,00</b>	<b>0,00</b>
<b>14</b>	<b>= Saldo aus Investitionstätigkeit</b>	<b>0,00</b>	<b>70.000,00</b>	<b>-3.547,81</b>	<b>-73.547,81</b>	<b>-3.547,81</b>	<b>-73.547,81</b>	<b>0,00</b>	<b>0,00</b>	<b>0,00</b>	<b>0,00</b>	<b>73.547,81</b>	<b>0,00</b>	<b>-50.000,00</b>	<b>0,00</b>
15	- Aktivierte Eigenleistungen	0,00	0,00	0,00	0,00	0,00	0,00	0,00	0,00	0,00	0,00	0,00	0,00	0,00	0,00
<b>16</b>	<b>= Gesamtkosten der Maßnahme</b>	<b>0,00</b>	<b>70.000,00</b>	<b>-3.547,81</b>	<b>-73.547,81</b>	<b>-3.547,81</b>	<b>-73.547,81</b>	<b>0,00</b>	<b>0,00</b>	<b>0,00</b>	<b>0,00</b>	<b>73.547,81</b>	<b>0,00</b>	<b>-50.000,00</b>	<b>0,00</b>

**Finanzrechnung der Investitionsmaßnahmen**

Nr.	Teilinvestitionsrechnung	Ergebnis 2018 EUR	Fortgeschrieb. Ansatz 2019 EUR	Ergebnis 2019 EUR	Vergleich Ergeb./ Ansatz (Sp. 3 - 2) EUR	Ergänz. Fest- legungen im HH-Vollzug EUR	Ermächtigungs- übertragung aus 2018 EUR	verfügbare Mittel abzgl. Ergebnis EUR	Ermächtigungs- übertragung ins Folgejahr EUR
		1	2	3	4	5	6	7	8
<b>Produkt: 54.10.0000-Gemeindestraßen inkl. Wege und Plätze</b>									
<b>Maßnahme: 008-Waldweg ab Sonnenhalde bis Amorbacher Str.</b>									
1	+ Einzahlungen aus Investitionszuwendungen	0,00	0,00	0,00	0,00	0,00	0,00	0,00	0,00
2	+ Einzahlungen aus Investitionsbeiträgen und ähnlichen Entgelten für Investitionstätigkeit	0,00	0,00	0,00	0,00	0,00	0,00	0,00	0,00
3	+ Einzahlungen aus der Veräußerung von Sachvermögen	0,00	0,00	0,00	0,00	0,00	0,00	0,00	0,00
4	+ Einzahlungen aus der Veräußerung von Finanzvermögen	0,00	0,00	0,00	0,00	0,00	0,00	0,00	0,00
5	+ Einzahlungen für sonstige Investitionstätigkeit	0,00	0,00	0,00	0,00	0,00	0,00	0,00	0,00
<b>6</b>	<b>= Summe der Einzahlungen aus Investitionstätigkeit</b>	<b>0,00</b>	<b>0,00</b>	<b>0,00</b>	<b>0,00</b>	<b>0,00</b>	<b>0,00</b>	<b>0,00</b>	<b>0,00</b>
7	- Auszahlungen für den Erwerb von Grundstücken und Gebäuden	0,00	0,00	0,00	0,00	0,00	0,00	0,00	0,00
8	- Auszahlungen für Baumaßnahmen	0,00	35.000,00	12.032,66	-22.967,34	0,00	0,00	22.967,34	0,00
9	- Auszahlungen für den Erwerb von beweglichem Sachvermögen	0,00	0,00	0,00	0,00	0,00	0,00	0,00	0,00
10	- Auszahlungen für den Erwerb von Finanzvermögen	0,00	0,00	0,00	0,00	0,00	0,00	0,00	0,00
11	- Auszahlungen für Investitionsförderungsmaßnahmen	0,00	0,00	0,00	0,00	0,00	0,00	0,00	0,00
12	- Auszahlungen für den Erwerb von immateriellen Vermögensgegenständen	0,00	0,00	0,00	0,00	0,00	0,00	0,00	0,00
<b>13</b>	<b>= Summe der Auszahlungen aus Investitionstätigkeit</b>	<b>0,00</b>	<b>35.000,00</b>	<b>12.032,66</b>	<b>-22.967,34</b>	<b>0,00</b>	<b>0,00</b>	<b>22.967,34</b>	<b>0,00</b>
<b>14</b>	<b>= Saldo aus Investitionstätigkeit</b>	<b>0,00</b>	<b>-35.000,00</b>	<b>-12.032,66</b>	<b>22.967,34</b>	<b>0,00</b>	<b>0,00</b>	<b>-22.967,34</b>	<b>0,00</b>
15	- Aktivierte Eigenleistungen	0,00	0,00	0,00	0,00	0,00	0,00	0,00	0,00
<b>16</b>	<b>= Gesamtkosten der Maßnahme</b>	<b>0,00</b>	<b>-35.000,00</b>	<b>-12.032,66</b>	<b>22.967,34</b>	<b>0,00</b>	<b>0,00</b>	<b>-22.967,34</b>	<b>0,00</b>

### Finanzrechnung der Investitionsmaßnahmen

Nr.	Teilinvestitionsrechnung	Ergebnis 2018 EUR	Fortgeschrieb. Ansatz 2019 EUR	Ergebnis 2019 EUR	Vergleich Ergeb./ Ansatz (Sp. 3 - 2) EUR	Ergänz. Fest- legungen im HH-Vollzug EUR	Ermächtigungs- übertragung aus 2018 EUR	verfügbare Mittel abzgl. Ergebnis EUR	Ermächtigungs- übertragung ins Folgejahr EUR
		1	2	3	4	5	6	7	8
<b>Produkt:</b> 54.10.0000-Gemeindestraßen inkl. Wege und Plätze									
<b>Maßnahme:</b> 009-Friedhofstraße Oberseesheim									
1	+ Einzahlungen aus Investitionszuwendungen	0,00	0,00	0,00	0,00	0,00	0,00	0,00	0,00
2	+ Einzahlungen aus Investitionsbeiträgen und ähnlichen Entgelten für Investitionstätigkeit	0,00	0,00	0,00	0,00	0,00	0,00	0,00	0,00
3	+ Einzahlungen aus der Veräußerung von Sachvermögen	0,00	0,00	0,00	0,00	0,00	0,00	0,00	0,00
4	+ Einzahlungen aus der Veräußerung von Finanzvermögen	0,00	0,00	0,00	0,00	0,00	0,00	0,00	0,00
5	+ Einzahlungen für sonstige Investitionstätigkeit	0,00	0,00	0,00	0,00	0,00	0,00	0,00	0,00
<b>6</b>	<b>= Summe der Einzahlungen aus Investitionstätigkeit</b>	<b>0,00</b>	<b>0,00</b>	<b>0,00</b>	<b>0,00</b>	<b>0,00</b>	<b>0,00</b>	<b>0,00</b>	<b>0,00</b>
7	- Auszahlungen für den Erwerb von Grundstücken und Gebäuden	0,00	0,00	0,00	0,00	0,00	0,00	0,00	0,00
8	- Auszahlungen für Baumaßnahmen	0,00	90.000,00	36.496,98	-53.503,02	0,00	0,00	53.503,02	53.503,02
9	- Auszahlungen für den Erwerb von beweglichem Sachvermögen	0,00	0,00	0,00	0,00	0,00	0,00	0,00	0,00
10	- Auszahlungen für den Erwerb von Finanzvermögen	0,00	0,00	0,00	0,00	0,00	0,00	0,00	0,00
11	- Auszahlungen für Investitionsförderungsmaßnahmen	0,00	0,00	0,00	0,00	0,00	0,00	0,00	0,00
12	- Auszahlungen für den Erwerb von immateriellen Vermögensgegenständen	0,00	0,00	0,00	0,00	0,00	0,00	0,00	0,00
<b>13</b>	<b>= Summe der Auszahlungen aus Investitionstätigkeit</b>	<b>0,00</b>	<b>90.000,00</b>	<b>36.496,98</b>	<b>-53.503,02</b>	<b>0,00</b>	<b>0,00</b>	<b>53.503,02</b>	<b>53.503,02</b>
<b>14</b>	<b>= Saldo aus Investitionstätigkeit</b>	<b>0,00</b>	<b>-90.000,00</b>	<b>-36.496,98</b>	<b>53.503,02</b>	<b>0,00</b>	<b>0,00</b>	<b>-53.503,02</b>	<b>-53.503,02</b>
15	- Aktivierte Eigenleistungen	0,00	0,00	0,00	0,00	0,00	0,00	0,00	0,00
<b>16</b>	<b>= Gesamtkosten der Maßnahme</b>	<b>0,00</b>	<b>-90.000,00</b>	<b>-36.496,98</b>	<b>53.503,02</b>	<b>0,00</b>	<b>0,00</b>	<b>-53.503,02</b>	<b>-53.503,02</b>

### Finanzrechnung der Investitionsmaßnahmen

Nr.	Teilinvestitionsrechnung	Ergebnis 2018 EUR	Fortgeschrieb. Ansatz 2019 EUR	Ergebnis 2019 EUR	Vergleich Ergeb./ Ansatz (Sp. 3 - 2) EUR	Ergänz. Fest- legungen im HH-Vollzug EUR	Ermächtigungs- übertragung aus 2018 EUR	verfügbare Mittel abzgl. Ergebnis EUR	Ermächtigungs- übertragung ins Folgejahr EUR
		1	2	3	4	5	6	7	8
<b>Produkt: 54.10.0000-Gemeindestraßen inkl. Wege und Plätze</b>									
<b>Maßnahme: 010-Ortseingang Amorbacher Str.</b>									
1	+ Einzahlungen aus Investitionszuwendungen	0,00	0,00	0,00	0,00	0,00	0,00	0,00	0,00
2	+ Einzahlungen aus Investitionsbeiträgen und ähnlichen Entgelten für Investitionstätigkeit	0,00	0,00	0,00	0,00	0,00	0,00	0,00	0,00
3	+ Einzahlungen aus der Veräußerung von Sachvermögen	0,00	0,00	0,00	0,00	0,00	0,00	0,00	0,00
4	+ Einzahlungen aus der Veräußerung von Finanzvermögen	0,00	0,00	0,00	0,00	0,00	0,00	0,00	0,00
5	+ Einzahlungen für sonstige Investitionstätigkeit	0,00	0,00	10.700,00	10.700,00	0,00	0,00	-10.700,00	0,00
<b>6</b>	<b>= Summe der Einzahlungen aus Investitionstätigkeit</b>	<b>0,00</b>	<b>0,00</b>	<b>10.700,00</b>	<b>10.700,00</b>	<b>0,00</b>	<b>0,00</b>	<b>-10.700,00</b>	<b>0,00</b>
7	- Auszahlungen für den Erwerb von Grundstücken und Gebäuden	0,00	0,00	0,00	0,00	0,00	0,00	0,00	0,00
8	- Auszahlungen für Baumaßnahmen	0,00	213.000,00	268.667,14	55.667,14	57.875,68	0,00	2.208,54	0,00
9	- Auszahlungen für den Erwerb von beweglichem Sachvermögen	0,00	0,00	0,00	0,00	0,00	0,00	0,00	0,00
10	- Auszahlungen für den Erwerb von Finanzvermögen	0,00	0,00	0,00	0,00	0,00	0,00	0,00	0,00
11	- Auszahlungen für Investitionsförderungsmaßnahmen	0,00	0,00	0,00	0,00	0,00	0,00	0,00	0,00
12	- Auszahlungen für den Erwerb von immateriellen Vermögensgegenständen	0,00	0,00	0,00	0,00	0,00	0,00	0,00	0,00
<b>13</b>	<b>= Summe der Auszahlungen aus Investitionstätigkeit</b>	<b>0,00</b>	<b>213.000,00</b>	<b>268.667,14</b>	<b>55.667,14</b>	<b>57.875,68</b>	<b>0,00</b>	<b>2.208,54</b>	<b>0,00</b>
<b>14</b>	<b>= Saldo aus Investitionstätigkeit</b>	<b>0,00</b>	<b>-213.000,00</b>	<b>-257.967,14</b>	<b>-44.967,14</b>	<b>-57.875,68</b>	<b>0,00</b>	<b>-12.908,54</b>	<b>0,00</b>
15	- Aktivierte Eigenleistungen	0,00	0,00	0,00	0,00	0,00	0,00	0,00	0,00
<b>16</b>	<b>= Gesamtkosten der Maßnahme</b>	<b>0,00</b>	<b>-213.000,00</b>	<b>-257.967,14</b>	<b>-44.967,14</b>	<b>-57.875,68</b>	<b>0,00</b>	<b>-12.908,54</b>	<b>0,00</b>

### Finanzrechnung der Investitionsmaßnahmen

Nr.	Teilinvestitionsrechnung Einzahlungs- und Auszahlungsarten	Ergebnis		Fortgeschrieb. Ansatz	Ergebnis 2019 EUR	Vergleich Ergeb./ Ansatz (Sp. 3 - 2) EUR	Ergänz. Fest- legungen im HH-Vollzug EUR	Ermächtigungs- übertragung aus 2018 EUR	verfügbare Mittel abzgl. Ergebnis EUR	Ermächtigungs- übertragung ins Folgejahr EUR
		2018 EUR	1							
<b>Produkt: Maßnahme: 54.10.0000-Gemeindestraßen inkl. Wege und Plätze 016-Salinenstr.</b>										
1	+ Einzahlungen aus Investitionszuwendungen	0,00	0,00	0,00	0,00	0,00	0,00	0,00	0,00	0,00
2	+ Einzahlungen aus Investitionsbeiträgen und ähnlichen Entgelten für Investitionstätigkeit	0,00	0,00	0,00	0,00	0,00	0,00	0,00	0,00	0,00
3	+ Einzahlungen aus der Veräußerung von Sachvermögen	0,00	0,00	0,00	0,00	0,00	0,00	0,00	0,00	0,00
4	+ Einzahlungen aus der Veräußerung von Finanzvermögen	0,00	0,00	0,00	0,00	0,00	0,00	0,00	0,00	0,00
5	+ Einzahlungen für sonstige Investitionstätigkeit	0,00	0,00	0,00	0,00	0,00	0,00	0,00	0,00	0,00
<b>6</b>	<b>= Summe der Einzahlungen aus Investitionstätigkeit</b>	<b>0,00</b>	<b>0,00</b>	<b>0,00</b>	<b>0,00</b>	<b>0,00</b>	<b>0,00</b>	<b>0,00</b>	<b>0,00</b>	<b>0,00</b>
7	- Auszahlungen für den Erwerb von Grundstücken und Gebäuden	0,00	10.000,00	0,00	0,00	-10.000,00	0,00	0,00	10.000,00	0,00
8	- Auszahlungen für Baumaßnahmen	0,00	100.000,00	4.105,56	4.105,56	-95.894,44	0,00	0,00	95.894,44	0,00
9	- Auszahlungen für den Erwerb von beweglichem Sachvermögen	0,00	0,00	0,00	0,00	0,00	0,00	0,00	0,00	0,00
10	- Auszahlungen für den Erwerb von Finanzvermögen	0,00	0,00	0,00	0,00	0,00	0,00	0,00	0,00	0,00
11	- Auszahlungen für Investitionsförderungsmaßnahmen	0,00	0,00	0,00	0,00	0,00	0,00	0,00	0,00	0,00
12	- Auszahlungen für den Erwerb von immateriellen Vermögensgegenständen	0,00	0,00	0,00	0,00	0,00	0,00	0,00	0,00	0,00
<b>13</b>	<b>= Summe der Auszahlungen aus Investitionstätigkeit</b>	<b>0,00</b>	<b>110.000,00</b>	<b>4.105,56</b>	<b>4.105,56</b>	<b>-105.894,44</b>	<b>0,00</b>	<b>0,00</b>	<b>105.894,44</b>	<b>0,00</b>
<b>14</b>	<b>= Saldo aus Investitionstätigkeit</b>	<b>0,00</b>	<b>-110.000,00</b>	<b>-4.105,56</b>	<b>-4.105,56</b>	<b>105.894,44</b>	<b>0,00</b>	<b>0,00</b>	<b>-105.894,44</b>	<b>0,00</b>
15	- Aktivierte Eigenleistungen	0,00	0,00	0,00	0,00	0,00	0,00	0,00	0,00	0,00
<b>16</b>	<b>= Gesamtkosten der Maßnahme</b>	<b>0,00</b>	<b>-110.000,00</b>	<b>-4.105,56</b>	<b>-4.105,56</b>	<b>105.894,44</b>	<b>0,00</b>	<b>0,00</b>	<b>-105.894,44</b>	<b>0,00</b>



**Finanzrechnung der Investitionsmaßnahmen**

Nr.	Teilinvestitionsrechnung	Ergebnis 2018 EUR	Fortgeschrieb. Ansatz 2019 EUR	Ergebnis 2019 EUR	Vergleich Ergeb./ Ansatz (Sp. 3 - 2) EUR	Ergänz. Fest- legungen im HH-Vollzug EUR	Ermächtigungs- übertragung aus 2018 EUR	verfügbare Mittel abzgl. Ergebnis EUR	Ermächtigungs- übertragung ins Folgejahr EUR
		1	2	3	4	5	6	7	8
<b>Produkt: Maßnahme: 54.10.0000-Gemeindestraßen inkl. Wege und Plätze 020-Knoten Südtangente</b>									
1	+ Einzahlungen aus Investitionszuwendungen	0,00	0,00	0,00	0,00	0,00	0,00	0,00	0,00
2	+ Einzahlungen aus Investitionsbeiträgen und ähnlichen Entgelten für Investitionstätigkeit	0,00	0,00	0,00	0,00	0,00	0,00	0,00	0,00
3	+ Einzahlungen aus der Veräußerung von Sachvermögen	0,00	0,00	0,00	0,00	0,00	0,00	0,00	0,00
4	+ Einzahlungen aus der Veräußerung von Finanzvermögen	0,00	0,00	0,00	0,00	0,00	0,00	0,00	0,00
5	+ Einzahlungen für sonstige Investitionstätigkeit	0,00	0,00	0,00	0,00	0,00	0,00	0,00	0,00
<b>6</b>	<b>= Summe der Einzahlungen aus Investitionstätigkeit</b>	<b>0,00</b>	<b>0,00</b>	<b>0,00</b>	<b>0,00</b>	<b>0,00</b>	<b>0,00</b>	<b>0,00</b>	<b>0,00</b>
7	- Auszahlungen für den Erwerb von Grundstücken und Gebäuden	0,00	0,00	0,00	0,00	0,00	0,00	0,00	0,00
8	- Auszahlungen für Baumaßnahmen	0,00	24.000,00	0,00	-24.000,00	0,00	0,00	24.000,00	0,00
9	- Auszahlungen für den Erwerb von beweglichem Sachvermögen	0,00	0,00	0,00	0,00	0,00	0,00	0,00	0,00
10	- Auszahlungen für den Erwerb von Finanzvermögen	0,00	0,00	0,00	0,00	0,00	0,00	0,00	0,00
11	- Auszahlungen für Investitionsförderungsmaßnahmen	0,00	0,00	0,00	0,00	0,00	0,00	0,00	0,00
12	- Auszahlungen für den Erwerb von immateriellen Vermögensgegenständen	0,00	0,00	0,00	0,00	0,00	0,00	0,00	0,00
<b>13</b>	<b>= Summe der Auszahlungen aus Investitionstätigkeit</b>	<b>0,00</b>	<b>24.000,00</b>	<b>0,00</b>	<b>-24.000,00</b>	<b>0,00</b>	<b>0,00</b>	<b>24.000,00</b>	<b>0,00</b>
<b>14</b>	<b>= Saldo aus Investitionstätigkeit</b>	<b>0,00</b>	<b>-24.000,00</b>	<b>0,00</b>	<b>24.000,00</b>	<b>0,00</b>	<b>0,00</b>	<b>-24.000,00</b>	<b>0,00</b>
15	- Aktivierte Eigenleistungen	0,00	0,00	0,00	0,00	0,00	0,00	0,00	0,00
<b>16</b>	<b>= Gesamtkosten der Maßnahme</b>	<b>0,00</b>	<b>-24.000,00</b>	<b>0,00</b>	<b>24.000,00</b>	<b>0,00</b>	<b>0,00</b>	<b>-24.000,00</b>	<b>0,00</b>

### Finanzrechnung der Investitionsmaßnahmen

Nr.	Teilinvestitionsrechnung	Ergebnis 2018 EUR	Fortgeschrieb. Ansatz 2019 EUR	Ergebnis 2019 EUR	Vergleich Ergeb./ Ansatz (Sp. 3 - 2) EUR	Ergänz. Fest- legungen im HH-Vollzug EUR	Ermächtigungs- übertragung aus 2018 EUR	verfügbare Mittel abzgl. Ergebnis EUR	Ermächtigungs- übertragung ins Folgejahr EUR
		1	2	3	4	5	6	7	8
<b>Produkt: Maßnahme: 54.10.0000-Gemeindestraßen inkl. Wege und Plätze 021-Verbreiterung der Südtangente</b>									
1	+ Einzahlungen aus Investitionszuwendungen	0,00	0,00	0,00	0,00	0,00	0,00	0,00	0,00
2	+ Einzahlungen aus Investitionsbeiträgen und ähnlichen Entgelten für Investitionstätigkeit	0,00	0,00	0,00	0,00	0,00	0,00	0,00	0,00
3	+ Einzahlungen aus der Veräußerung von Sachvermögen	0,00	0,00	0,00	0,00	0,00	0,00	0,00	0,00
4	+ Einzahlungen aus der Veräußerung von Finanzvermögen	0,00	0,00	0,00	0,00	0,00	0,00	0,00	0,00
5	+ Einzahlungen für sonstige Investitionstätigkeit	0,00	0,00	0,00	0,00	0,00	0,00	0,00	0,00
<b>6</b>	<b>= Summe der Einzahlungen aus Investitionstätigkeit</b>	<b>0,00</b>	<b>0,00</b>	<b>0,00</b>	<b>0,00</b>	<b>0,00</b>	<b>0,00</b>	<b>0,00</b>	<b>0,00</b>
7	- Auszahlungen für den Erwerb von Grundstücken und Gebäuden	0,00	10.000,00	0,00	-10.000,00	0,00	0,00	10.000,00	0,00
8	- Auszahlungen für Baumaßnahmen	0,00	0,00	0,00	0,00	0,00	0,00	0,00	0,00
9	- Auszahlungen für den Erwerb von beweglichem Sachvermögen	0,00	0,00	0,00	0,00	0,00	0,00	0,00	0,00
10	- Auszahlungen für den Erwerb von Finanzvermögen	0,00	0,00	0,00	0,00	0,00	0,00	0,00	0,00
11	- Auszahlungen für Investitionsförderungsmaßnahmen	0,00	0,00	0,00	0,00	0,00	0,00	0,00	0,00
12	- Auszahlungen für den Erwerb von immateriellen Vermögensgegenständen	0,00	0,00	0,00	0,00	0,00	0,00	0,00	0,00
<b>13</b>	<b>= Summe der Auszahlungen aus Investitionstätigkeit</b>	<b>0,00</b>	<b>10.000,00</b>	<b>0,00</b>	<b>-10.000,00</b>	<b>0,00</b>	<b>0,00</b>	<b>10.000,00</b>	<b>0,00</b>
<b>14</b>	<b>= Saldo aus Investitionstätigkeit</b>	<b>0,00</b>	<b>-10.000,00</b>	<b>0,00</b>	<b>10.000,00</b>	<b>0,00</b>	<b>0,00</b>	<b>-10.000,00</b>	<b>0,00</b>
15	- Aktivierte Eigenleistungen	0,00	0,00	0,00	0,00	0,00	0,00	0,00	0,00
<b>16</b>	<b>= Gesamtkosten der Maßnahme</b>	<b>0,00</b>	<b>-10.000,00</b>	<b>0,00</b>	<b>10.000,00</b>	<b>0,00</b>	<b>0,00</b>	<b>-10.000,00</b>	<b>0,00</b>

### Finanzrechnung der Investitionsmaßnahmen

Nr.	Teilinvestitionsrechnung Einzahlungs- und Auszahlungsarten	Ergebnis		Fortgeschrieb. Ansatz		Ergebnis		Vergleich Ergeb./ Ansatz (Sp. 3 - 2)		Ergänz. Festlegungen im HH-Vollzug		Ermächtigungsübertragung aus 2018		verfügbare Mittel abzgl. Ergebnis		Ermächtigungsübertragung ins Folgejahr	
		2018 EUR	1	2019 EUR	2	2019 EUR	3	4	5	6	7	8					
<b>Produkt: 54.10.0000-Gemeindestraßen inkl. Wege und Plätze</b>																	
<b>Maßnahme: 023-Brunnengasse</b>																	
1	+ Einzahlungen aus Investitionszuwendungen	0,00		0,00		0,00		0,00		0,00		0,00		0,00		0,00	
2	+ Einzahlungen aus Investitionsbeiträgen und ähnlichen Entgelten für Investitionstätigkeit	0,00		0,00		0,00		0,00		0,00		0,00		0,00		0,00	
3	+ Einzahlungen aus der Veräußerung von Sachvermögen	0,00		0,00		0,00		0,00		0,00		0,00		0,00		0,00	
4	+ Einzahlungen aus der Veräußerung von Finanzvermögen	0,00		0,00		0,00		0,00		0,00		0,00		0,00		0,00	
5	+ Einzahlungen für sonstige Investitionstätigkeit	0,00		0,00		0,00		0,00		0,00		0,00		0,00		0,00	
<b>6</b>	<b>= Summe der Einzahlungen aus Investitionstätigkeit</b>	<b>0,00</b>		<b>0,00</b>		<b>0,00</b>		<b>0,00</b>		<b>0,00</b>		<b>0,00</b>		<b>0,00</b>		<b>0,00</b>	
7	- Auszahlungen für den Erwerb von Grundstücken und Gebäuden	0,00		0,00		0,00		0,00		0,00		0,00		0,00		0,00	
8	- Auszahlungen für Baumaßnahmen	0,00		200.000,00		0,00		0,00		-200.000,00		0,00		0,00		200.000,00	
9	- Auszahlungen für den Erwerb von beweglichem Sachvermögen	0,00		0,00		0,00		0,00		0,00		0,00		0,00		0,00	
10	- Auszahlungen für den Erwerb von Finanzvermögen	0,00		0,00		0,00		0,00		0,00		0,00		0,00		0,00	
11	- Auszahlungen für Investitionsförderungsmaßnahmen	0,00		0,00		0,00		0,00		0,00		0,00		0,00		0,00	
12	- Auszahlungen für den Erwerb von immateriellen Vermögensgegenständen	0,00		0,00		0,00		0,00		0,00		0,00		0,00		0,00	
<b>13</b>	<b>= Summe der Auszahlungen aus Investitionstätigkeit</b>	<b>0,00</b>		<b>200.000,00</b>		<b>0,00</b>		<b>0,00</b>		<b>-200.000,00</b>		<b>0,00</b>		<b>0,00</b>		<b>200.000,00</b>	
<b>14</b>	<b>= Saldo aus Investitionstätigkeit</b>	<b>0,00</b>		<b>-200.000,00</b>		<b>0,00</b>		<b>0,00</b>		<b>200.000,00</b>		<b>0,00</b>		<b>0,00</b>		<b>-200.000,00</b>	
15	- Aktivierte Eigenleistungen	0,00		0,00		0,00		0,00		0,00		0,00		0,00		0,00	
<b>16</b>	<b>= Gesamtkosten der Maßnahme</b>	<b>0,00</b>		<b>-200.000,00</b>		<b>0,00</b>		<b>0,00</b>		<b>200.000,00</b>		<b>0,00</b>		<b>-200.000,00</b>		<b>-200.000,00</b>	

### Finanzrechnung der Investitionsmaßnahmen

Nr.	Teilinvestitionsrechnung	Ergebnis 2018 EUR	Fortgeschrieb. Ansatz 2019 EUR	Ergebnis 2019 EUR	Vergleich Ergeb./ Ansatz (Sp. 3 - 2) EUR	Ergänz. Fest- legungen im HH-Vollzug EUR	Ermächtigungs- übertragung aus 2018 EUR	verfügbare Mittel abzgl. Ergebnis EUR	Ermächtigungs- übertragung ins Folgejahr EUR
		1	2	3	4	5	6	7	8
<b>Produkt: 54.10.0000-Gemeindestraßen inkl. Wege und Plätze</b>									
<b>Maßnahme: 025-Urbnstr.</b>									
1	+ Einzahlungen aus Investitionszuwendungen	0,00	0,00	0,00	0,00	0,00	0,00	0,00	0,00
2	+ Einzahlungen aus Investitionsbeiträgen und ähnlichen Entgelten für Investitionstätigkeit	0,00	0,00	0,00	0,00	0,00	0,00	0,00	0,00
3	+ Einzahlungen aus der Veräußerung von Sachvermögen	0,00	0,00	0,00	0,00	0,00	0,00	0,00	0,00
4	+ Einzahlungen aus der Veräußerung von Finanzvermögen	0,00	0,00	0,00	0,00	0,00	0,00	0,00	0,00
5	+ Einzahlungen für sonstige Investitionstätigkeit	0,00	0,00	0,00	0,00	0,00	0,00	0,00	0,00
<b>6</b>	<b>= Summe der Einzahlungen aus Investitionstätigkeit</b>	<b>0,00</b>	<b>0,00</b>	<b>0,00</b>	<b>0,00</b>	<b>0,00</b>	<b>0,00</b>	<b>0,00</b>	<b>0,00</b>
7	- Auszahlungen für den Erwerb von Grundstücken und Gebäuden	0,00	0,00	0,00	0,00	0,00	0,00	0,00	0,00
8	- Auszahlungen für Baumaßnahmen	0,00	532.000,00	289.960,93	-242.039,07	-242.000,00	0,00	39,07	0,00
9	- Auszahlungen für den Erwerb von beweglichem Sachvermögen	0,00	0,00	0,00	0,00	0,00	0,00	0,00	0,00
10	- Auszahlungen für den Erwerb von Finanzvermögen	0,00	0,00	0,00	0,00	0,00	0,00	0,00	0,00
11	- Auszahlungen für Investitionsförderungsmaßnahmen	0,00	0,00	0,00	0,00	0,00	0,00	0,00	0,00
12	- Auszahlungen für den Erwerb von immateriellen Vermögensgegenständen	0,00	0,00	0,00	0,00	0,00	0,00	0,00	0,00
<b>13</b>	<b>= Summe der Auszahlungen aus Investitionstätigkeit</b>	<b>0,00</b>	<b>532.000,00</b>	<b>289.960,93</b>	<b>-242.039,07</b>	<b>-242.000,00</b>	<b>0,00</b>	<b>39,07</b>	<b>0,00</b>
<b>14</b>	<b>= Saldo aus Investitionstätigkeit</b>	<b>0,00</b>	<b>-532.000,00</b>	<b>-289.960,93</b>	<b>242.039,07</b>	<b>242.000,00</b>	<b>0,00</b>	<b>-39,07</b>	<b>0,00</b>
15	- Aktivierte Eigenleistungen	0,00	0,00	0,00	0,00	0,00	0,00	0,00	0,00
<b>16</b>	<b>= Gesamtkosten der Maßnahme</b>	<b>0,00</b>	<b>-532.000,00</b>	<b>-289.960,93</b>	<b>242.039,07</b>	<b>242.000,00</b>	<b>0,00</b>	<b>-39,07</b>	<b>0,00</b>

### Finanzrechnung der Investitionsmaßnahmen

Nr.	Teilinvestitionsrechnung Einzahlungs- und Auszahlungsarten	Ergebnis		Fortgeschrieb. Ansatz		Ergebnis		Vergleich Ergeb./ Ansatz (Sp. 3 - 2)		Ergänz. Fest- legungen im HH-Vollzug		Ermächtigungs- übertragung aus 2018 EUR		verfügbare Mittel abzgl. Ergebnis		Ermächtigungs- übertragung ins Folgejahr	
		2018 EUR	1	2019 EUR	2	2019 EUR	3	4	5	6	7	8					
<b>Produkt: 54.10.0000-Gemeindestraßen inkl. Wege und Plätze</b>																	
<b>Maßnahme: 026-Visualisierungssystem</b>																	
1	+ Einzahlungen aus Investitionszuwendungen	0,00	0,00	0,00	0,00	0,00	0,00	0,00	0,00	0,00	0,00	0,00	0,00	0,00	0,00	0,00	0,00
2	+ Einzahlungen aus Investitionsbeiträgen und ähnlichen Entgelten für Investitionstätigkeit	0,00	0,00	0,00	0,00	0,00	0,00	0,00	0,00	0,00	0,00	0,00	0,00	0,00	0,00	0,00	0,00
3	+ Einzahlungen aus der Veräußerung von Sachvermögen	0,00	0,00	0,00	0,00	0,00	0,00	0,00	0,00	0,00	0,00	0,00	0,00	0,00	0,00	0,00	0,00
4	+ Einzahlungen aus der Veräußerung von Finanzvermögen	0,00	0,00	0,00	0,00	0,00	0,00	0,00	0,00	0,00	0,00	0,00	0,00	0,00	0,00	0,00	0,00
5	+ Einzahlungen für sonstige Investitionstätigkeit	0,00	0,00	0,00	0,00	0,00	0,00	0,00	0,00	0,00	0,00	0,00	0,00	0,00	0,00	0,00	0,00
<b>6</b>	<b>= Summe der Einzahlungen aus Investitionstätigkeit</b>	<b>0,00</b>	<b>0,00</b>	<b>0,00</b>	<b>0,00</b>	<b>0,00</b>	<b>0,00</b>	<b>0,00</b>	<b>0,00</b>	<b>0,00</b>	<b>0,00</b>	<b>0,00</b>	<b>0,00</b>	<b>0,00</b>	<b>0,00</b>	<b>0,00</b>	<b>0,00</b>
7	- Auszahlungen für den Erwerb von Grundstücken und Gebäuden	0,00	0,00	0,00	0,00	0,00	0,00	0,00	0,00	0,00	0,00	0,00	0,00	0,00	0,00	0,00	0,00
8	- Auszahlungen für Baumaßnahmen	0,00	0,00	0,00	0,00	0,00	0,00	0,00	0,00	0,00	0,00	0,00	0,00	0,00	0,00	0,00	0,00
9	- Auszahlungen für den Erwerb von beweglichem Sachvermögen	0,00	10.000,00	0,00	10.000,00	0,00	-10.000,00	0,00	0,00	0,00	0,00	0,00	0,00	10.000,00	0,00	0,00	0,00
10	- Auszahlungen für den Erwerb von Finanzvermögen	0,00	0,00	0,00	0,00	0,00	0,00	0,00	0,00	0,00	0,00	0,00	0,00	0,00	0,00	0,00	0,00
11	- Auszahlungen für Investitionsförderungsmaßnahmen	0,00	0,00	0,00	0,00	0,00	0,00	0,00	0,00	0,00	0,00	0,00	0,00	0,00	0,00	0,00	0,00
12	- Auszahlungen für den Erwerb von immateriellen Vermögensgegenständen	0,00	0,00	0,00	0,00	0,00	0,00	0,00	0,00	0,00	0,00	0,00	0,00	0,00	0,00	0,00	0,00
<b>13</b>	<b>= Summe der Auszahlungen aus Investitionstätigkeit</b>	<b>0,00</b>	<b>10.000,00</b>	<b>0,00</b>	<b>10.000,00</b>	<b>0,00</b>	<b>-10.000,00</b>	<b>0,00</b>	<b>0,00</b>	<b>0,00</b>	<b>0,00</b>	<b>0,00</b>	<b>0,00</b>	<b>10.000,00</b>	<b>0,00</b>	<b>0,00</b>	<b>0,00</b>
<b>14</b>	<b>= Saldo aus Investitionstätigkeit</b>	<b>0,00</b>	<b>-10.000,00</b>	<b>0,00</b>	<b>10.000,00</b>	<b>0,00</b>	<b>10.000,00</b>	<b>0,00</b>	<b>0,00</b>	<b>0,00</b>	<b>0,00</b>	<b>0,00</b>	<b>0,00</b>	<b>-10.000,00</b>	<b>0,00</b>	<b>0,00</b>	<b>0,00</b>
15	- Aktivierte Eigenleistungen	0,00	0,00	0,00	0,00	0,00	0,00	0,00	0,00	0,00	0,00	0,00	0,00	0,00	0,00	0,00	0,00
<b>16</b>	<b>= Gesamtkosten der Maßnahme</b>	<b>0,00</b>	<b>-10.000,00</b>	<b>0,00</b>	<b>10.000,00</b>	<b>0,00</b>	<b>10.000,00</b>	<b>0,00</b>	<b>0,00</b>	<b>0,00</b>	<b>0,00</b>	<b>0,00</b>	<b>0,00</b>	<b>-10.000,00</b>	<b>0,00</b>	<b>0,00</b>	<b>0,00</b>

### Finanzrechnung der Investitionsmaßnahmen

Nr.	Teilinvestitionsrechnung	Ergebnis 2018 EUR	Fortgeschrieb. Ansatz 2019 EUR	Ergebnis 2019 EUR	Vergleich Ergeb./ Ansatz (Sp. 3 - 2) EUR	Ergänz. Fest- legungen im HH-Vollzug EUR	Ermächtigungs- übertragung aus 2018 EUR	verfügbare Mittel abzgl. Ergebnis EUR	Ermächtigungs- übertragung ins Folgejahr EUR
		1	2	3	4	5	6	7	8
<b>Produkt: Maßnahme: 54.10.0000-Gemeindestraßen inkl. Wege und Plätze 027-Neuberg - Steppachweg</b>									
1	+ Einzahlungen aus Investitionszuwendungen	0,00	0,00	0,00	0,00	0,00	0,00	0,00	0,00
2	+ Einzahlungen aus Investitionsbeiträgen und ähnlichen Entgelten für Investitionstätigkeit	0,00	0,00	0,00	0,00	0,00	0,00	0,00	0,00
3	+ Einzahlungen aus der Veräußerung von Sachvermögen	0,00	0,00	0,00	0,00	0,00	0,00	0,00	0,00
4	+ Einzahlungen aus der Veräußerung von Finanzvermögen	0,00	0,00	0,00	0,00	0,00	0,00	0,00	0,00
5	+ Einzahlungen für sonstige Investitionstätigkeit	0,00	0,00	0,00	0,00	0,00	0,00	0,00	0,00
<b>6</b>	<b>= Summe der Einzahlungen aus Investitionstätigkeit</b>	<b>0,00</b>	<b>0,00</b>	<b>0,00</b>	<b>0,00</b>	<b>0,00</b>	<b>0,00</b>	<b>0,00</b>	<b>0,00</b>
7	- Auszahlungen für den Erwerb von Grundstücken und Gebäuden	0,00	0,00	0,00	0,00	0,00	0,00	0,00	0,00
8	- Auszahlungen für Baumaßnahmen	0,00	50.000,00	0,00	-50.000,00	0,00	0,00	50.000,00	0,00
9	- Auszahlungen für den Erwerb von beweglichem Sachvermögen	0,00	0,00	0,00	0,00	0,00	0,00	0,00	0,00
10	- Auszahlungen für den Erwerb von Finanzvermögen	0,00	0,00	0,00	0,00	0,00	0,00	0,00	0,00
11	- Auszahlungen für Investitionsförderungsmaßnahmen	0,00	0,00	0,00	0,00	0,00	0,00	0,00	0,00
12	- Auszahlungen für den Erwerb von immateriellen Vermögensgegenständen	0,00	0,00	0,00	0,00	0,00	0,00	0,00	0,00
<b>13</b>	<b>= Summe der Auszahlungen aus Investitionstätigkeit</b>	<b>0,00</b>	<b>50.000,00</b>	<b>0,00</b>	<b>-50.000,00</b>	<b>0,00</b>	<b>0,00</b>	<b>50.000,00</b>	<b>0,00</b>
<b>14</b>	<b>= Saldo aus Investitionstätigkeit</b>	<b>0,00</b>	<b>-50.000,00</b>	<b>0,00</b>	<b>50.000,00</b>	<b>0,00</b>	<b>0,00</b>	<b>-50.000,00</b>	<b>0,00</b>
15	- Aktivierte Eigenleistungen	0,00	0,00	0,00	0,00	0,00	0,00	0,00	0,00
<b>16</b>	<b>= Gesamtkosten der Maßnahme</b>	<b>0,00</b>	<b>-50.000,00</b>	<b>0,00</b>	<b>50.000,00</b>	<b>0,00</b>	<b>0,00</b>	<b>-50.000,00</b>	<b>0,00</b>

**Finanzrechnung der Investitionsmaßnahmen**

Nr.	Teilinvestitionsrechnung	Ergebnis 2018 EUR	Fortgeschrieb. Ansatz 2019 EUR	Ergebnis 2019 EUR	Vergleich Ergeb./ Ansatz (Sp. 3 - 2) EUR	Ergänz. Fest- legungen im HH-Vollzug EUR	Ermächtigungs- übertragung aus 2018 EUR	verfügbare Mittel abzgl. Ergebnis EUR	Ermächtigungs- übertragung ins Folgejahr EUR
		1	2	3	4	5	6	7	8
<b>Produkt: 54.10.0000-Gemeindestraßen inkl. Wege und Plätze</b>									
<b>Maßnahme: 028-Römerstr.</b>									
1	+ Einzahlungen aus Investitionszuwendungen	0,00	0,00	0,00	0,00	0,00	0,00	0,00	0,00
2	+ Einzahlungen aus Investitionsbeiträgen und ähnlichen Entgelten für Investitionstätigkeit	0,00	0,00	0,00	0,00	0,00	0,00	0,00	0,00
3	+ Einzahlungen aus der Veräußerung von Sachvermögen	0,00	0,00	0,00	0,00	0,00	0,00	0,00	0,00
4	+ Einzahlungen aus der Veräußerung von Finanzvermögen	0,00	0,00	0,00	0,00	0,00	0,00	0,00	0,00
5	+ Einzahlungen für sonstige Investitionstätigkeit	0,00	0,00	0,00	0,00	0,00	0,00	0,00	0,00
<b>6</b>	<b>= Summe der Einzahlungen aus Investitionstätigkeit</b>	<b>0,00</b>	<b>0,00</b>	<b>0,00</b>	<b>0,00</b>	<b>0,00</b>	<b>0,00</b>	<b>0,00</b>	<b>0,00</b>
7	- Auszahlungen für den Erwerb von Grundstücken und Gebäuden	0,00	0,00	0,00	0,00	0,00	0,00	0,00	0,00
8	- Auszahlungen für Baumaßnahmen	0,00	14.000,00	4.000,00	-10.000,00	0,00	0,00	10.000,00	0,00
9	- Auszahlungen für den Erwerb von beweglichem Sachvermögen	0,00	0,00	0,00	0,00	0,00	0,00	0,00	0,00
10	- Auszahlungen für den Erwerb von Finanzvermögen	0,00	0,00	0,00	0,00	0,00	0,00	0,00	0,00
11	- Auszahlungen für Investitionsförderungsmaßnahmen	0,00	0,00	0,00	0,00	0,00	0,00	0,00	0,00
12	- Auszahlungen für den Erwerb von immateriellen Vermögensgegenständen	0,00	0,00	0,00	0,00	0,00	0,00	0,00	0,00
<b>13</b>	<b>= Summe der Auszahlungen aus Investitionstätigkeit</b>	<b>0,00</b>	<b>14.000,00</b>	<b>4.000,00</b>	<b>-10.000,00</b>	<b>0,00</b>	<b>0,00</b>	<b>10.000,00</b>	<b>0,00</b>
<b>14</b>	<b>= Saldo aus Investitionstätigkeit</b>	<b>0,00</b>	<b>-14.000,00</b>	<b>-4.000,00</b>	<b>10.000,00</b>	<b>0,00</b>	<b>0,00</b>	<b>-10.000,00</b>	<b>0,00</b>
15	- Aktivierte Eigenleistungen	0,00	0,00	0,00	0,00	0,00	0,00	0,00	0,00
<b>16</b>	<b>= Gesamtkosten der Maßnahme</b>	<b>0,00</b>	<b>-14.000,00</b>	<b>-4.000,00</b>	<b>10.000,00</b>	<b>0,00</b>	<b>0,00</b>	<b>-10.000,00</b>	<b>0,00</b>

### Finanzrechnung der Investitionsmaßnahmen

Nr.	Teilinvestitionsrechnung	Ergebnis 2018 EUR	Fortgeschrieb. Ansatz 2019 EUR	Ergebnis 2019 EUR	Vergleich Ergeb./ Ansatz (Sp. 3 - 2) EUR	Ergänz. Fest- legungen im HH-Vollzug EUR	Ermächtigungs- übertragung aus 2018 EUR	verfügbare Mittel abzgl. Ergebnis EUR	Ermächtigungs- übertragung ins Folgejahr EUR
		1	2	3	4	5	6	7	8
<b>Produkt: 54.10.0000-Gemeindestraßen inkl. Wege und Plätze</b>									
<b>Maßnahme: 031-Neuberg V - Machbarkeitsstudie</b>									
1	+ Einzahlungen aus Investitionszuwendungen	0,00	0,00	0,00	0,00	0,00	0,00	0,00	0,00
2	+ Einzahlungen aus Investitionsbeiträgen und ähnlichen Entgelten für Investitionstätigkeit	0,00	0,00	0,00	0,00	0,00	0,00	0,00	0,00
3	+ Einzahlungen aus der Veräußerung von Sachvermögen	0,00	0,00	0,00	0,00	0,00	0,00	0,00	0,00
4	+ Einzahlungen aus der Veräußerung von Finanzvermögen	0,00	0,00	0,00	0,00	0,00	0,00	0,00	0,00
5	+ Einzahlungen für sonstige Investitionstätigkeit	0,00	0,00	0,00	0,00	0,00	0,00	0,00	0,00
<b>6</b>	<b>= Summe der Einzahlungen aus Investitionstätigkeit</b>	<b>0,00</b>	<b>0,00</b>	<b>0,00</b>	<b>0,00</b>	<b>0,00</b>	<b>0,00</b>	<b>0,00</b>	<b>0,00</b>
7	- Auszahlungen für den Erwerb von Grundstücken und Gebäuden	0,00	0,00	0,00	0,00	0,00	0,00	0,00	0,00
8	- Auszahlungen für Baumaßnahmen	0,00	60.000,00	0,00	-60.000,00	-60.000,00	0,00	0,00	0,00
9	- Auszahlungen für den Erwerb von beweglichem Sachvermögen	0,00	0,00	0,00	0,00	0,00	0,00	0,00	0,00
10	- Auszahlungen für den Erwerb von Finanzvermögen	0,00	0,00	0,00	0,00	0,00	0,00	0,00	0,00
11	- Auszahlungen für Investitionsförderungsmaßnahmen	0,00	0,00	0,00	0,00	0,00	0,00	0,00	0,00
12	- Auszahlungen für den Erwerb von immateriellen Vermögensgegenständen	0,00	0,00	0,00	0,00	0,00	0,00	0,00	0,00
<b>13</b>	<b>= Summe der Auszahlungen aus Investitionstätigkeit</b>	<b>0,00</b>	<b>60.000,00</b>	<b>0,00</b>	<b>-60.000,00</b>	<b>-60.000,00</b>	<b>0,00</b>	<b>0,00</b>	<b>0,00</b>
<b>14</b>	<b>= Saldo aus Investitionstätigkeit</b>	<b>0,00</b>	<b>-60.000,00</b>	<b>0,00</b>	<b>60.000,00</b>	<b>60.000,00</b>	<b>0,00</b>	<b>0,00</b>	<b>0,00</b>
15	- Aktivierte Eigenleistungen	0,00	0,00	0,00	0,00	0,00	0,00	0,00	0,00
<b>16</b>	<b>= Gesamtkosten der Maßnahme</b>	<b>0,00</b>	<b>-60.000,00</b>	<b>0,00</b>	<b>60.000,00</b>	<b>60.000,00</b>	<b>0,00</b>	<b>0,00</b>	<b>0,00</b>



### Finanzrechnung der Investitionsmaßnahmen

Nr.	Teilinvestitionsrechnung	Ergebnis 2018 EUR	Fortgeschrieb. Ansatz 2019 EUR	Ergebnis 2019 EUR	Vergleich Ergeb./ Ansatz (Sp. 3 - 2) EUR	Ergänz. Fest- legungen im HH-Vollzug EUR	Ermächtigungs- übertragung aus 2018 EUR	verfügbare Mittel abzgl. Ergebnis EUR	Ermächtigungs- übertragung ins Folgejahr EUR
		1	2	3	4	5	6	7	8
<b>Produkt: 54.10.0000-Gemeindestraßen inkl. Wege und Plätze</b>									
<b>Maßnahme: 033-Trendpark Ringanschluss u. 2. Anschluss an die Südtangente</b>									
1	+ Einzahlungen aus Investitionszuwendungen	0,00	190.000,00	194.138,00	4.138,00	0,00	0,00	-4.138,00	0,00
2	+ Einzahlungen aus Investitionsbeiträgen und ähnlichen Entgelten für Investitionstätigkeit	0,00	0,00	0,00	0,00	0,00	0,00	0,00	0,00
3	+ Einzahlungen aus der Veräußerung von Sachvermögen	0,00	0,00	0,00	0,00	0,00	0,00	0,00	0,00
4	+ Einzahlungen aus der Veräußerung von Finanzvermögen	0,00	0,00	0,00	0,00	0,00	0,00	0,00	0,00
5	+ Einzahlungen für sonstige Investitionstätigkeit	0,00	0,00	0,00	0,00	0,00	0,00	0,00	0,00
<b>6</b>	<b>= Summe der Einzahlungen aus Investitionstätigkeit</b>	<b>0,00</b>	<b>190.000,00</b>	<b>194.138,00</b>	<b>4.138,00</b>	<b>0,00</b>	<b>0,00</b>	<b>-4.138,00</b>	<b>0,00</b>
7	- Auszahlungen für den Erwerb von Grundstücken und Gebäuden	0,00	10.000,00	0,00	-10.000,00	0,00	0,00	10.000,00	0,00
8	- Auszahlungen für Baumaßnahmen	0,00	500.000,00	41.805,36	-458.194,64	-400.000,00	0,00	58.194,64	58.194,64
9	- Auszahlungen für den Erwerb von beweglichem Sachvermögen	0,00	0,00	0,00	0,00	0,00	0,00	0,00	0,00
10	- Auszahlungen für den Erwerb von Finanzvermögen	0,00	0,00	0,00	0,00	0,00	0,00	0,00	0,00
11	- Auszahlungen für Investitionsförderungsmaßnahmen	0,00	0,00	0,00	0,00	0,00	0,00	0,00	0,00
12	- Auszahlungen für den Erwerb von immateriellen Vermögensgegenständen	0,00	0,00	0,00	0,00	0,00	0,00	0,00	0,00
<b>13</b>	<b>= Summe der Auszahlungen aus Investitionstätigkeit</b>	<b>0,00</b>	<b>510.000,00</b>	<b>41.805,36</b>	<b>-468.194,64</b>	<b>-400.000,00</b>	<b>0,00</b>	<b>68.194,64</b>	<b>58.194,64</b>
<b>14</b>	<b>= Saldo aus Investitionstätigkeit</b>	<b>0,00</b>	<b>-320.000,00</b>	<b>152.332,64</b>	<b>472.332,64</b>	<b>400.000,00</b>	<b>0,00</b>	<b>-72.332,64</b>	<b>-58.194,64</b>
15	- Aktivierte Eigenleistungen	0,00	0,00	0,00	0,00	0,00	0,00	0,00	0,00
<b>16</b>	<b>= Gesamtkosten der Maßnahme</b>	<b>0,00</b>	<b>-320.000,00</b>	<b>152.332,64</b>	<b>472.332,64</b>	<b>400.000,00</b>	<b>0,00</b>	<b>-72.332,64</b>	<b>-58.194,64</b>

### Finanzrechnung der Investitionsmaßnahmen

Nr.	Teilinvestitionsrechnung Einzahlungs- und Auszahlungsarten	Ergebnis		Fortgeschrieb. Ansatz	Ergebnis 2019 EUR	Vergleich Ergeb./ Ansatz (Sp. 3 - 2) EUR	Ergänz. Fest- legungen im HH-Vollzug EUR	Ermächtigungs- übertragung aus 2018 EUR	verfügbare Mittel abzgl. Ergebnis EUR	Ermächtigungs- übertragung ins Folgejahr EUR
		2018 EUR	1							
<b>Produkt: 54.10.0000-Gemeindestraßen inkl. Wege und Plätze</b>										
<b>Maßnahme: 036-Gewerbegebiet Linkes Tal</b>										
1	+ Einzahlungen aus Investitionszuwendungen	0,00	0,00	0,00	0,00	0,00	0,00	0,00	0,00	0,00
2	+ Einzahlungen aus Investitionsbeiträgen und ähnlichen Entgelten für Investitionstätigkeit	0,00	0,00	0,00	0,00	0,00	0,00	0,00	0,00	0,00
3	+ Einzahlungen aus der Veräußerung von Sachvermögen	0,00	0,00	0,00	0,00	0,00	0,00	0,00	0,00	0,00
4	+ Einzahlungen aus der Veräußerung von Finanzvermögen	0,00	0,00	0,00	0,00	0,00	0,00	0,00	0,00	0,00
5	+ Einzahlungen für sonstige Investitionstätigkeit	0,00	0,00	0,00	0,00	0,00	0,00	0,00	0,00	0,00
<b>6</b>	<b>= Summe der Einzahlungen aus Investitionstätigkeit</b>	<b>0,00</b>	<b>0,00</b>	<b>0,00</b>	<b>0,00</b>	<b>0,00</b>	<b>0,00</b>	<b>0,00</b>	<b>0,00</b>	<b>0,00</b>
7	- Auszahlungen für den Erwerb von Grundstücken und Gebäuden	0,00	0,00	0,00	0,00	0,00	0,00	0,00	0,00	0,00
8	- Auszahlungen für Baumaßnahmen	0,00	40.000,00	0,00	0,00	-40.000,00	-40.000,00	0,00	0,00	0,00
9	- Auszahlungen für den Erwerb von beweglichem Sachvermögen	0,00	0,00	0,00	0,00	0,00	0,00	0,00	0,00	0,00
10	- Auszahlungen für den Erwerb von Finanzvermögen	0,00	0,00	0,00	0,00	0,00	0,00	0,00	0,00	0,00
11	- Auszahlungen für Investitionsförderungsmaßnahmen	0,00	0,00	0,00	0,00	0,00	0,00	0,00	0,00	0,00
12	- Auszahlungen für den Erwerb von immateriellen Vermögensgegenständen	0,00	0,00	0,00	0,00	0,00	0,00	0,00	0,00	0,00
<b>13</b>	<b>= Summe der Auszahlungen aus Investitionstätigkeit</b>	<b>0,00</b>	<b>40.000,00</b>	<b>0,00</b>	<b>0,00</b>	<b>-40.000,00</b>	<b>-40.000,00</b>	<b>0,00</b>	<b>0,00</b>	<b>0,00</b>
<b>14</b>	<b>= Saldo aus Investitionstätigkeit</b>	<b>0,00</b>	<b>-40.000,00</b>	<b>0,00</b>	<b>0,00</b>	<b>40.000,00</b>	<b>40.000,00</b>	<b>0,00</b>	<b>0,00</b>	<b>0,00</b>
15	- Aktivierte Eigenleistungen	0,00	0,00	0,00	0,00	0,00	0,00	0,00	0,00	0,00
<b>16</b>	<b>= Gesamtkosten der Maßnahme</b>	<b>0,00</b>	<b>-40.000,00</b>	<b>0,00</b>	<b>0,00</b>	<b>40.000,00</b>	<b>40.000,00</b>	<b>0,00</b>	<b>0,00</b>	<b>0,00</b>

### Finanzrechnung der Investitionsmaßnahmen

Nr.	Teilinvestitionsrechnung Einzahlungs- und Auszahlungsarten	Ergebnis		Fortgeschrieb. Ansatz		Ergebnis		Vergleich Ergeb./ Ansatz (Sp. 3 - 2)		Ergänz. Festlegungen im HH-Vollzug		Ermächtigungsübertragung aus 2018		verfügbare Mittel abzgl. Ergebnis		Ermächtigungsübertragung ins Folgejahr		
		2018 EUR	1	2019 EUR	2	2019 EUR	3	4	5	6	7	8						
<b>Produkt: 54.10.0000-Gemeindestraßen inkl. Wege und Plätze</b>																		
<b>Maßnahme: 038-Erweiterung Gewerbegebiet Trendpark Süd</b>																		
1	+ Einzahlungen aus Investitionszuwendungen	0,00		0,00		0,00		0,00		0,00		0,00		0,00		0,00		0,00
2	+ Einzahlungen aus Investitionsbeiträgen und ähnlichen Entgelten für Investitionstätigkeit	0,00		0,00		0,00		0,00		0,00		0,00		0,00		0,00		0,00
3	+ Einzahlungen aus der Veräußerung von Sachvermögen	0,00		0,00		0,00		0,00		0,00		0,00		0,00		0,00		0,00
4	+ Einzahlungen aus der Veräußerung von Finanzvermögen	0,00		0,00		0,00		0,00		0,00		0,00		0,00		0,00		0,00
5	+ Einzahlungen für sonstige Investitionstätigkeit	0,00		0,00		0,00		0,00		0,00		0,00		0,00		0,00		0,00
<b>6</b>	<b>= Summe der Einzahlungen aus Investitionstätigkeit</b>	<b>0,00</b>		<b>0,00</b>		<b>0,00</b>		<b>0,00</b>		<b>0,00</b>		<b>0,00</b>		<b>0,00</b>		<b>0,00</b>		<b>0,00</b>
7	- Auszahlungen für den Erwerb von Grundstücken und Gebäuden	0,00		0,00		0,00		0,00		0,00		0,00		0,00		0,00		0,00
8	- Auszahlungen für Baumaßnahmen	0,00		0,00		0,00		0,00		0,00		0,00		0,00		0,00		0,00
9	- Auszahlungen für den Erwerb von beweglichem Sachvermögen	0,00		0,00		0,00		0,00		0,00		0,00		0,00		0,00		0,00
10	- Auszahlungen für den Erwerb von Finanzvermögen	0,00		0,00		0,00		0,00		0,00		0,00		0,00		0,00		0,00
11	- Auszahlungen für Investitionsförderungsmaßnahmen	0,00		0,00		0,00		0,00		0,00		0,00		0,00		0,00		0,00
12	- Auszahlungen für den Erwerb von immateriellen Vermögensgegenständen	0,00		0,00		0,00		0,00		0,00		0,00		0,00		0,00		0,00
<b>13</b>	<b>= Summe der Auszahlungen aus Investitionstätigkeit</b>	<b>0,00</b>		<b>0,00</b>		<b>0,00</b>		<b>0,00</b>		<b>0,00</b>		<b>0,00</b>		<b>0,00</b>		<b>0,00</b>		<b>0,00</b>
<b>14</b>	<b>= Saldo aus Investitionstätigkeit</b>	<b>0,00</b>		<b>0,00</b>		<b>0,00</b>		<b>0,00</b>		<b>0,00</b>		<b>0,00</b>		<b>0,00</b>		<b>0,00</b>		<b>0,00</b>
15	- Aktivierte Eigenleistungen	0,00		0,00		0,00		0,00		0,00		0,00		0,00		0,00		0,00
<b>16</b>	<b>= Gesamtkosten der Maßnahme</b>	<b>0,00</b>		<b>0,00</b>		<b>0,00</b>		<b>0,00</b>		<b>0,00</b>		<b>0,00</b>		<b>0,00</b>		<b>0,00</b>		<b>0,00</b>

### Finanzrechnung der Investitionsmaßnahmen

Nr.	Teilinvestitionsrechnung	Ergebnis 2018 EUR	Fortgeschrieb. Ansatz 2019 EUR	Ergebnis 2019 EUR	Vergleich Ergeb./ Ansatz (Sp. 3 - 2) EUR	Ergänz. Fest- legungen im HH-Vollzug EUR	Ermächtigungs- übertragung aus 2018 EUR	verfügbare Mittel abzgl. Ergebnis EUR	Ermächtigungs- übertragung ins Folgejahr EUR
		1	2	3	4	5	6	7	8
<b>Produkt:</b> 54.10.0000-Gemeindestraßen inkl. Wege und Plätze									
<b>Maßnahme:</b> 039-Mobilitätspakt Heilbronn/Neckarsulm									
1	+ Einzahlungen aus Investitionszuwendungen	0,00	0,00	0,00	0,00	0,00	0,00	0,00	0,00
2	+ Einzahlungen aus Investitionsbeiträgen und ähnlichen Entgelten für Investitionstätigkeit	0,00	0,00	0,00	0,00	0,00	0,00	0,00	0,00
3	+ Einzahlungen aus der Veräußerung von Sachvermögen	0,00	0,00	0,00	0,00	0,00	0,00	0,00	0,00
4	+ Einzahlungen aus der Veräußerung von Finanzvermögen	0,00	0,00	0,00	0,00	0,00	0,00	0,00	0,00
5	+ Einzahlungen für sonstige Investitionstätigkeit	0,00	0,00	0,00	0,00	0,00	0,00	0,00	0,00
<b>6</b>	<b>= Summe der Einzahlungen aus Investitionstätigkeit</b>	<b>0,00</b>	<b>0,00</b>	<b>0,00</b>	<b>0,00</b>	<b>0,00</b>	<b>0,00</b>	<b>0,00</b>	<b>0,00</b>
7	- Auszahlungen für den Erwerb von Grundstücken und Gebäuden	0,00	0,00	0,00	0,00	0,00	0,00	0,00	0,00
8	- Auszahlungen für Baumaßnahmen	0,00	0,00	0,00	0,00	0,00	0,00	0,00	0,00
9	- Auszahlungen für den Erwerb von beweglichem Sachvermögen	0,00	0,00	0,00	0,00	0,00	0,00	0,00	0,00
10	- Auszahlungen für den Erwerb von Finanzvermögen	0,00	0,00	0,00	0,00	0,00	0,00	0,00	0,00
11	- Auszahlungen für Investitionsförderungsmaßnahmen	0,00	0,00	0,00	0,00	0,00	0,00	0,00	0,00
12	- Auszahlungen für den Erwerb von immateriellen Vermögensgegenständen	0,00	0,00	0,00	0,00	0,00	0,00	0,00	0,00
<b>13</b>	<b>= Summe der Auszahlungen aus Investitionstätigkeit</b>	<b>0,00</b>	<b>0,00</b>	<b>0,00</b>	<b>0,00</b>	<b>0,00</b>	<b>0,00</b>	<b>0,00</b>	<b>0,00</b>
<b>14</b>	<b>= Saldo aus Investitionstätigkeit</b>	<b>0,00</b>	<b>0,00</b>	<b>0,00</b>	<b>0,00</b>	<b>0,00</b>	<b>0,00</b>	<b>0,00</b>	<b>0,00</b>
15	- Aktivierte Eigenleistungen	0,00	0,00	0,00	0,00	0,00	0,00	0,00	0,00
<b>16</b>	<b>= Gesamtkosten der Maßnahme</b>	<b>0,00</b>	<b>0,00</b>	<b>0,00</b>	<b>0,00</b>	<b>0,00</b>	<b>0,00</b>	<b>0,00</b>	<b>0,00</b>

### Finanzrechnung der Investitionsmaßnahmen

Nr.	Teilinvestitionsrechnung Einzahlungs- und Auszahlungsarten	Ergebnis 2018 EUR	Fortgeschrieb. Ansatz 2019 EUR	Ergebnis 2019 EUR	Vergleich Ergeb./ Ansatz (Sp. 3 - 2) EUR	Ergänz. Fest- legungen im HH-Vollzug EUR	Ermächtigungs- übertragung aus 2018 EUR	verfügbare Mittel abzgl. Ergebnis EUR	Ermächtigungs- übertragung ins Folgejahr EUR
		1	2	3	4	5	6	7	8
<b>Produkt: 54.10.0000-Gemeindestraßen inkl. Wege und Plätze</b>									
<b>Maßnahme: 040-Steg Bleichstr.</b>									
1	+ Einzahlungen aus Investitionszuwendungen	0,00	0,00	0,00	0,00	0,00	0,00	0,00	0,00
2	+ Einzahlungen aus Investitionsbeiträgen und ähnlichen Entgelten für Investitionstätigkeit	0,00	0,00	0,00	0,00	0,00	0,00	0,00	0,00
3	+ Einzahlungen aus der Veräußerung von Sachvermögen	0,00	0,00	0,00	0,00	0,00	0,00	0,00	0,00
4	+ Einzahlungen aus der Veräußerung von Finanzvermögen	0,00	0,00	0,00	0,00	0,00	0,00	0,00	0,00
5	+ Einzahlungen für sonstige Investitionstätigkeit	0,00	0,00	0,00	0,00	0,00	0,00	0,00	0,00
<b>6</b>	<b>= Summe der Einzahlungen aus Investitionstätigkeit</b>	<b>0,00</b>	<b>0,00</b>	<b>0,00</b>	<b>0,00</b>	<b>0,00</b>	<b>0,00</b>	<b>0,00</b>	<b>0,00</b>
7	- Auszahlungen für den Erwerb von Grundstücken und Gebäuden	0,00	0,00	0,00	0,00	0,00	0,00	0,00	0,00
8	- Auszahlungen für Baumaßnahmen	0,00	130.000,00	0,00	-130.000,00	-130.000,00	0,00	0,00	0,00
9	- Auszahlungen für den Erwerb von beweglichem Sachvermögen	0,00	0,00	0,00	0,00	0,00	0,00	0,00	0,00
10	- Auszahlungen für den Erwerb von Finanzvermögen	0,00	0,00	0,00	0,00	0,00	0,00	0,00	0,00
11	- Auszahlungen für Investitionsförderungsmaßnahmen	0,00	0,00	0,00	0,00	0,00	0,00	0,00	0,00
12	- Auszahlungen für den Erwerb von immateriellen Vermögensgegenständen	0,00	0,00	0,00	0,00	0,00	0,00	0,00	0,00
<b>13</b>	<b>= Summe der Auszahlungen aus Investitionstätigkeit</b>	<b>0,00</b>	<b>130.000,00</b>	<b>0,00</b>	<b>-130.000,00</b>	<b>-130.000,00</b>	<b>0,00</b>	<b>0,00</b>	<b>0,00</b>
<b>14</b>	<b>= Saldo aus Investitionstätigkeit</b>	<b>0,00</b>	<b>-130.000,00</b>	<b>0,00</b>	<b>130.000,00</b>	<b>130.000,00</b>	<b>0,00</b>	<b>0,00</b>	<b>0,00</b>
15	- Aktivierte Eigenleistungen	0,00	0,00	0,00	0,00	0,00	0,00	0,00	0,00
<b>16</b>	<b>= Gesamtkosten der Maßnahme</b>	<b>0,00</b>	<b>-130.000,00</b>	<b>0,00</b>	<b>130.000,00</b>	<b>130.000,00</b>	<b>0,00</b>	<b>0,00</b>	<b>0,00</b>

### Finanzrechnung der Investitionsmaßnahmen

Nr.	Teilinvestitionsrechnung	Ergebnis 2018 EUR	Fortgeschrieb. Ansatz 2019 EUR	Ergebnis 2019 EUR	Vergleich Ergeb./ Ansatz (Sp. 3 - 2) EUR	Ergänz. Fest- legungen im HH-Vollzug EUR	Ermächtigungs- übertragung aus 2018 EUR	verfügbare Mittel abzgl. Ergebnis EUR	Ermächtigungs- übertragung ins Folgejahr EUR
		1	2	3	4	5	6	7	8
<b>Produkt: 54.10.0000-Gemeindestraßen inkl. Wege und Plätze</b>									
<b>Maßnahme: 041-Freibrunnen</b>									
1	+ Einzahlungen aus Investitionszuwendungen	0,00	0,00	0,00	0,00	0,00	0,00	0,00	0,00
2	+ Einzahlungen aus Investitionsbeiträgen und ähnlichen Entgelten für Investitionstätigkeit	0,00	0,00	0,00	0,00	0,00	0,00	0,00	0,00
3	+ Einzahlungen aus der Veräußerung von Sachvermögen	0,00	0,00	0,00	0,00	0,00	0,00	0,00	0,00
4	+ Einzahlungen aus der Veräußerung von Finanzvermögen	0,00	0,00	0,00	0,00	0,00	0,00	0,00	0,00
5	+ Einzahlungen für sonstige Investitionstätigkeit	0,00	0,00	0,00	0,00	0,00	0,00	0,00	0,00
<b>6</b>	<b>= Summe der Einzahlungen aus Investitionstätigkeit</b>	<b>0,00</b>	<b>0,00</b>	<b>0,00</b>	<b>0,00</b>	<b>0,00</b>	<b>0,00</b>	<b>0,00</b>	<b>0,00</b>
7	- Auszahlungen für den Erwerb von Grundstücken und Gebäuden	0,00	0,00	0,00	0,00	0,00	0,00	0,00	0,00
8	- Auszahlungen für Baumaßnahmen	0,00	40.000,00	0,00	-40.000,00	-40.000,00	0,00	0,00	0,00
9	- Auszahlungen für den Erwerb von beweglichem Sachvermögen	0,00	0,00	0,00	0,00	0,00	0,00	0,00	0,00
10	- Auszahlungen für den Erwerb von Finanzvermögen	0,00	0,00	0,00	0,00	0,00	0,00	0,00	0,00
11	- Auszahlungen für Investitionsförderungsmaßnahmen	0,00	0,00	0,00	0,00	0,00	0,00	0,00	0,00
12	- Auszahlungen für den Erwerb von immateriellen Vermögensgegenständen	0,00	0,00	0,00	0,00	0,00	0,00	0,00	0,00
<b>13</b>	<b>= Summe der Auszahlungen aus Investitionstätigkeit</b>	<b>0,00</b>	<b>40.000,00</b>	<b>0,00</b>	<b>-40.000,00</b>	<b>-40.000,00</b>	<b>0,00</b>	<b>0,00</b>	<b>0,00</b>
<b>14</b>	<b>= Saldo aus Investitionstätigkeit</b>	<b>0,00</b>	<b>-40.000,00</b>	<b>0,00</b>	<b>40.000,00</b>	<b>40.000,00</b>	<b>0,00</b>	<b>0,00</b>	<b>0,00</b>
15	- Aktivierte Eigenleistungen	0,00	0,00	0,00	0,00	0,00	0,00	0,00	0,00
<b>16</b>	<b>= Gesamtkosten der Maßnahme</b>	<b>0,00</b>	<b>-40.000,00</b>	<b>0,00</b>	<b>40.000,00</b>	<b>40.000,00</b>	<b>0,00</b>	<b>0,00</b>	<b>0,00</b>

### Finanzrechnung der Investitionsmaßnahmen

Nr.	Teilinvestitionsrechnung	Ergebnis 2018 EUR	Fortgeschrieb. Ansatz 2019 EUR	Ergebnis 2019 EUR	Vergleich Ergeb./ Ansatz (Sp. 3 - 2) EUR	Ergänz. Fest- legungen im HH-Vollzug EUR	Ermächtigungs- übertragung aus 2018 EUR	verfügbare Mittel abzgl. Ergebnis EUR	Ermächtigungs- übertragung ins Folgejahr EUR
		1	2	3	4	5	6	7	8
<b>Produkt:</b> 54.10.0000-Gemeindestraßen inkl. Wege und Plätze									
<b>Maßnahme:</b> 042-Markstraße Verschönerung Buga									
1	+ Einzahlungen aus Investitionszuwendungen	0,00	0,00	0,00	0,00	0,00	0,00	0,00	0,00
2	+ Einzahlungen aus Investitionsbeiträgen und ähnlichen Entgelten für Investitionstätigkeit	0,00	0,00	0,00	0,00	0,00	0,00	0,00	0,00
3	+ Einzahlungen aus der Veräußerung von Sachvermögen	0,00	0,00	0,00	0,00	0,00	0,00	0,00	0,00
4	+ Einzahlungen aus der Veräußerung von Finanzvermögen	0,00	0,00	0,00	0,00	0,00	0,00	0,00	0,00
5	+ Einzahlungen für sonstige Investitionstätigkeit	0,00	0,00	0,00	0,00	0,00	0,00	0,00	0,00
<b>6</b>	<b>= Summe der Einzahlungen aus Investitionstätigkeit</b>	<b>0,00</b>	<b>0,00</b>	<b>0,00</b>	<b>0,00</b>	<b>0,00</b>	<b>0,00</b>	<b>0,00</b>	<b>0,00</b>
7	- Auszahlungen für den Erwerb von Grundstücken und Gebäuden	0,00	0,00	0,00	0,00	0,00	0,00	0,00	0,00
8	- Auszahlungen für Baumaßnahmen	0,00	0,00	0,00	0,00	0,00	0,00	0,00	0,00
9	- Auszahlungen für den Erwerb von beweglichem Sachvermögen	0,00	40.000,00	22.736,21	-17.263,79	-10.843,79	0,00	6.420,00	0,00
10	- Auszahlungen für den Erwerb von Finanzvermögen	0,00	0,00	0,00	0,00	0,00	0,00	0,00	0,00
11	- Auszahlungen für Investitionsförderungsmaßnahmen	0,00	0,00	0,00	0,00	0,00	0,00	0,00	0,00
12	- Auszahlungen für den Erwerb von immateriellen Vermögensgegenständen	0,00	0,00	0,00	0,00	0,00	0,00	0,00	0,00
<b>13</b>	<b>= Summe der Auszahlungen aus Investitionstätigkeit</b>	<b>0,00</b>	<b>40.000,00</b>	<b>22.736,21</b>	<b>-17.263,79</b>	<b>-10.843,79</b>	<b>0,00</b>	<b>6.420,00</b>	<b>0,00</b>
<b>14</b>	<b>= Saldo aus Investitionstätigkeit</b>	<b>0,00</b>	<b>-40.000,00</b>	<b>-22.736,21</b>	<b>17.263,79</b>	<b>10.843,79</b>	<b>0,00</b>	<b>-6.420,00</b>	<b>0,00</b>
15	- Aktivierte Eigenleistungen	0,00	0,00	1.368,78	1.368,78	0,00	0,00	-1.368,78	0,00
<b>16</b>	<b>= Gesamtkosten der Maßnahme</b>	<b>0,00</b>	<b>-40.000,00</b>	<b>-24.104,99</b>	<b>15.895,01</b>	<b>10.843,79</b>	<b>0,00</b>	<b>-5.051,22</b>	<b>0,00</b>

### Finanzrechnung der Investitionsmaßnahmen

Nr.	Teilinvestitionsrechnung	Ergebnis 2018 EUR	Fortgeschrieb. Ansatz 2019 EUR	Ergebnis 2019 EUR	Vergleich Ergeb./ Ansatz (Sp. 3 - 2) EUR	Ergänz. Fest- legungen im HH-Vollzug EUR	Ermächtigungs- übertragung aus 2018 EUR	verfügbare Mittel abzgl. Ergebnis EUR	Ermächtigungs- übertragung ins Folgejahr EUR
		1	2	3	4	5	6	7	8
<b>Produkt: 54.10.0000-Gemeindestraßen inkl. Wege und Plätze</b>									
<b>Maßnahme: 100-Tiefbauverwaltung allgemein</b>									
1	+ Einzahlungen aus Investitionszuwendungen	0,00	0,00	0,00	0,00	0,00	0,00	0,00	0,00
2	+ Einzahlungen aus Investitionsbeiträgen und ähnlichen Entgelten für Investitionstätigkeit	0,00	0,00	0,00	0,00	0,00	0,00	0,00	0,00
3	+ Einzahlungen aus der Veräußerung von Sachvermögen	0,00	0,00	0,00	0,00	0,00	0,00	0,00	0,00
4	+ Einzahlungen aus der Veräußerung von Finanzvermögen	0,00	0,00	0,00	0,00	0,00	0,00	0,00	0,00
5	+ Einzahlungen für sonstige Investitionstätigkeit	0,00	0,00	0,00	0,00	0,00	0,00	0,00	0,00
<b>6</b>	<b>= Summe der Einzahlungen aus Investitionstätigkeit</b>	<b>0,00</b>	<b>0,00</b>	<b>0,00</b>	<b>0,00</b>	<b>0,00</b>	<b>0,00</b>	<b>0,00</b>	<b>0,00</b>
7	- Auszahlungen für den Erwerb von Grundstücken und Gebäuden	0,00	0,00	0,00	0,00	0,00	0,00	0,00	0,00
8	- Auszahlungen für Baumaßnahmen	0,00	0,00	0,00	0,00	0,00	0,00	0,00	0,00
9	- Auszahlungen für den Erwerb von beweglichem Sachvermögen	0,00	0,00	0,00	0,00	0,00	0,00	0,00	0,00
10	- Auszahlungen für den Erwerb von Finanzvermögen	0,00	0,00	0,00	0,00	0,00	0,00	0,00	0,00
11	- Auszahlungen für Investitionsförderungsmaßnahmen	0,00	0,00	0,00	0,00	0,00	0,00	0,00	0,00
12	- Auszahlungen für den Erwerb von immateriellen Vermögensgegenständen	0,00	0,00	0,00	0,00	0,00	0,00	0,00	0,00
<b>13</b>	<b>= Summe der Auszahlungen aus Investitionstätigkeit</b>	<b>0,00</b>	<b>0,00</b>	<b>0,00</b>	<b>0,00</b>	<b>0,00</b>	<b>0,00</b>	<b>0,00</b>	<b>0,00</b>
<b>14</b>	<b>= Saldo aus Investitionstätigkeit</b>	<b>0,00</b>	<b>0,00</b>	<b>0,00</b>	<b>0,00</b>	<b>0,00</b>	<b>0,00</b>	<b>0,00</b>	<b>0,00</b>
15	- Aktivierte Eigenleistungen	0,00	0,00	0,00	0,00	0,00	0,00	0,00	0,00
<b>16</b>	<b>= Gesamtkosten der Maßnahme</b>	<b>0,00</b>	<b>0,00</b>	<b>0,00</b>	<b>0,00</b>	<b>0,00</b>	<b>0,00</b>	<b>0,00</b>	<b>0,00</b>



**Teilergebnisrechnung mit Planvergleich**

**54.20.0000 Kreisstraßen**

Nr.	Teilergebnisrechnung	Ergebnis		Fortgeschrieb. Ansatz		Ergebnis		Vergleich Ergeb. / Ansatz (Sp. 3 - 2)		Ergänz. Festlegungen im HH-Vollzug		Ermächtigungsübertragung aus		verfügbare Mittel abzgl. Ergebnis		Ermächtigungsübertragung ins Folgejahr	
		2018 EUR	2019 EUR	2019 EUR	2019 EUR	2019 EUR	2019 EUR	EUR	EUR	EUR	EUR	EUR	EUR	EUR	EUR	EUR	EUR
1		0,00	0,00	0,00	0,00	0,00	0,00	0,00	0,00	0,00	0,00	0,00	0,00	0,00	0,00	0,00	0,00
2	Steuern und ähnliche Abgaben	0,00	0,00	0,00	0,00	0,00	0,00	0,00	0,00	0,00	0,00	0,00	0,00	0,00	0,00	0,00	0,00
3	+ Zuweisungen und Zuwendungen, Umlagen	0,00	36.000,00	36.000,00	35.954,81	35.954,81	-45,19	-45,19	0,00	0,00	0,00	0,00	0,00	45,19	45,19	0,00	0,00
4	+ Aufgelöste Investitionszuwendungen und -beiträge	0,00	0,00	0,00	0,00	0,00	0,00	0,00	0,00	0,00	0,00	0,00	0,00	0,00	0,00	0,00	0,00
5	+ Sonstige Transfererträge	0,00	0,00	0,00	0,00	0,00	0,00	0,00	0,00	0,00	0,00	0,00	0,00	0,00	0,00	0,00	0,00
6	+ Entgelte für öffentliche Leistungen oder Einrichtungen	0,00	0,00	0,00	0,00	0,00	0,00	0,00	0,00	0,00	0,00	0,00	0,00	0,00	0,00	0,00	0,00
7	+ Entgelte für private rechtliche Leistungsentgelte	0,00	0,00	0,00	0,00	0,00	0,00	0,00	0,00	0,00	0,00	0,00	0,00	0,00	0,00	0,00	0,00
8	+ Kostenerstattungen und Kostenumlagen	0,00	0,00	0,00	0,00	0,00	0,00	0,00	0,00	0,00	0,00	0,00	0,00	0,00	0,00	0,00	0,00
9	+ Zinsen und ähnliche Erträge	0,00	0,00	0,00	0,00	0,00	0,00	0,00	0,00	0,00	0,00	0,00	0,00	0,00	0,00	0,00	0,00
10	+ Aktivierte Eigenleistungen und Bestandsveränderungen	0,00	0,00	0,00	0,00	0,00	0,00	0,00	0,00	0,00	0,00	0,00	0,00	0,00	0,00	0,00	0,00
11	+ Sonstige ordentliche Erträge	0,00	0,00	0,00	0,00	0,00	0,00	0,00	0,00	0,00	0,00	0,00	0,00	0,00	0,00	0,00	0,00
11	<b>= Anteilige ordentliche Erträge</b>	<b>0,00</b>	<b>36.000,00</b>	<b>36.000,00</b>	<b>35.954,81</b>	<b>35.954,81</b>	<b>-45,19</b>	<b>-45,19</b>	<b>0,00</b>	<b>0,00</b>	<b>0,00</b>	<b>0,00</b>	<b>0,00</b>	<b>45,19</b>	<b>45,19</b>	<b>0,00</b>	<b>0,00</b>
12	- Personalaufwendungen	0,00	0,00	0,00	0,00	0,00	0,00	0,00	0,00	0,00	0,00	0,00	0,00	0,00	0,00	0,00	0,00
13	- Versorgungsaufwendungen	0,00	0,00	0,00	0,00	0,00	0,00	0,00	0,00	0,00	0,00	0,00	0,00	0,00	0,00	0,00	0,00
14	- Aufwendungen für Sach- und Dienstleistungen	0,00	0,00	0,00	0,00	0,00	0,00	0,00	0,00	0,00	0,00	0,00	0,00	0,00	0,00	0,00	0,00
15	- Abschreibungen	0,00	0,00	0,00	0,00	0,00	0,00	0,00	0,00	0,00	0,00	0,00	0,00	0,00	0,00	0,00	0,00
16	- Zinsen und ähnliche Aufwendungen	0,00	0,00	0,00	0,00	0,00	0,00	0,00	0,00	0,00	0,00	0,00	0,00	0,00	0,00	0,00	0,00
17	- Transferaufwendungen	0,00	0,00	0,00	0,00	0,00	0,00	0,00	0,00	0,00	0,00	0,00	0,00	0,00	0,00	0,00	0,00
18	- Sonstige ordentliche Aufwendungen	0,00	0,00	0,00	0,00	0,00	0,00	0,00	0,00	0,00	0,00	0,00	0,00	0,00	0,00	0,00	0,00
19	<b>= Anteilige ordentliche Aufwendungen</b>	<b>0,00</b>	<b>0,00</b>	<b>0,00</b>	<b>0,00</b>	<b>0,00</b>	<b>0,00</b>	<b>0,00</b>	<b>0,00</b>	<b>0,00</b>	<b>0,00</b>	<b>0,00</b>	<b>0,00</b>	<b>0,00</b>	<b>0,00</b>	<b>0,00</b>	<b>0,00</b>
20	<b>= Anteiliges ordentliches Ergebnis</b>	<b>0,00</b>	<b>36.000,00</b>	<b>36.000,00</b>	<b>35.954,81</b>	<b>35.954,81</b>	<b>-45,19</b>	<b>-45,19</b>	<b>0,00</b>	<b>0,00</b>	<b>0,00</b>	<b>0,00</b>	<b>0,00</b>	<b>45,19</b>	<b>45,19</b>	<b>0,00</b>	<b>0,00</b>
21	+ Erträge aus internen Leistungen	0,00	0,00	0,00	0,00	0,00	0,00	0,00	0,00	0,00	0,00	0,00	0,00	0,00	0,00	0,00	0,00
22	- Aufwendungen für interne Leistungen	0,00	0,00	0,00	0,00	0,00	0,00	0,00	0,00	0,00	0,00	0,00	0,00	0,00	0,00	0,00	0,00
23	- Kalkulatorische Kosten	0,00	0,00	0,00	0,00	0,00	0,00	0,00	0,00	0,00	0,00	0,00	0,00	0,00	0,00	0,00	0,00
24	<b>= Kalkulatorisches Ergebnis</b>	<b>0,00</b>	<b>0,00</b>	<b>0,00</b>	<b>0,00</b>	<b>0,00</b>	<b>0,00</b>	<b>0,00</b>	<b>0,00</b>	<b>0,00</b>	<b>0,00</b>	<b>0,00</b>	<b>0,00</b>	<b>0,00</b>	<b>0,00</b>	<b>0,00</b>	<b>0,00</b>
25	<b>= Nettoressourcenbedarf/-überschuss</b>	<b>0,00</b>	<b>36.000,00</b>	<b>36.000,00</b>	<b>35.954,81</b>	<b>35.954,81</b>	<b>-45,19</b>	<b>-45,19</b>	<b>0,00</b>	<b>0,00</b>	<b>0,00</b>	<b>0,00</b>	<b>0,00</b>	<b>45,19</b>	<b>45,19</b>	<b>0,00</b>	<b>0,00</b>

**Teilfinanzrechnung mit Planvergleich**

**54.20.0000 Kreisstraßen**

Nr.	Teilfinanzrechnung Einzahlungs- und Auszahlungsarten	Ergebnis		Fortgeschrieb. Ansatz	Ergebnis 2019 EUR	Vergleich Ergeb./ Ansatz Sp. 3 - 2)	Ergänz. Fest- legungen im HH-Vollzug	Ermächtigungs- übertragung aus 2018 EUR	verfügbare Mittel abzgl. Ergebnis	Ermächtigungs- übertragung ins Folgejahr
		2018 EUR	2019 EUR							
1	+ Summe der Einzahlungen aus laufender Verwaltungstätigkeit	0,00	35.954,81	36.000,00	35.954,81	-45,19	0,00	0,00	45,19	0,00
2	- Summe der Auszahlungen aus laufender Verwaltungstätigkeit	0,00	0,00	0,00	0,00	0,00	0,00	0,00	0,00	0,00
<b>3</b>	<b>= Anteiliger Zahlungsmittelüberschuss/Zahlungsmittelbedarf aus laufender Verwaltungstätigkeit</b>	<b>0,00</b>	<b>35.954,81</b>	<b>36.000,00</b>	<b>35.954,81</b>	<b>-45,19</b>	<b>0,00</b>	<b>0,00</b>	<b>45,19</b>	<b>0,00</b>
4	+ Einzahlungen aus Investitionszuwendungen	0,00	0,00	0,00	0,00	0,00	0,00	0,00	0,00	0,00
5	+ Einzahlungen aus Investitionsbeiträgen und ähnlichen Entgelten für Investitionstätigkeit	0,00	0,00	0,00	0,00	0,00	0,00	0,00	0,00	0,00
6	+ Einzahlungen aus der Veräußerung von Sachvermögen	0,00	0,00	0,00	0,00	0,00	0,00	0,00	0,00	0,00
7	+ Einzahlungen aus der Veräußerung von Finanzvermögen	0,00	0,00	0,00	0,00	0,00	0,00	0,00	0,00	0,00
8	+ Einzahlungen für sonstige Investitionstätigkeit	0,00	0,00	0,00	0,00	0,00	0,00	0,00	0,00	0,00
<b>9</b>	<b>= Summe der Einzahlungen aus Investitionstätigkeit</b>	<b>0,00</b>	<b>0,00</b>	<b>0,00</b>	<b>0,00</b>	<b>0,00</b>	<b>0,00</b>	<b>0,00</b>	<b>0,00</b>	<b>0,00</b>
10	- Auszahlungen für den Erwerb von Grundstücken und Gebäuden	0,00	0,00	0,00	0,00	0,00	0,00	0,00	0,00	0,00
11	- Auszahlungen für Baumaßnahmen	0,00	0,00	0,00	0,00	0,00	0,00	0,00	0,00	0,00
12	- Auszahlungen für den Erwerb von beweglichem Sachvermögen	0,00	0,00	0,00	0,00	0,00	0,00	0,00	0,00	0,00
13	- Auszahlungen für den Erwerb von Finanzvermögen	0,00	0,00	0,00	0,00	0,00	0,00	0,00	0,00	0,00
14	- Auszahlungen für Investitionsförderungsmaßnahmen	0,00	0,00	0,00	0,00	0,00	0,00	0,00	0,00	0,00
15	- Auszahlungen für den Erwerb von immateriellen Vermögensgegenständen	0,00	0,00	0,00	0,00	0,00	0,00	0,00	0,00	0,00
<b>16</b>	<b>= Summe der Auszahlungen aus Investitionstätigkeit</b>	<b>0,00</b>	<b>0,00</b>	<b>0,00</b>	<b>0,00</b>	<b>0,00</b>	<b>0,00</b>	<b>0,00</b>	<b>0,00</b>	<b>0,00</b>
<b>17</b>	<b>= Anteiliger Finanzierungsmitteleüberschuss/-bedarf aus Investitionstätigkeit</b>	<b>0,00</b>	<b>0,00</b>	<b>0,00</b>	<b>0,00</b>	<b>0,00</b>	<b>0,00</b>	<b>0,00</b>	<b>0,00</b>	<b>0,00</b>
<b>18</b>	<b>= Anteiliger Finanzierungsmitteleüberschuss/-bedarf</b>	<b>0,00</b>	<b>35.954,81</b>	<b>36.000,00</b>	<b>35.954,81</b>	<b>-45,19</b>	<b>0,00</b>	<b>0,00</b>	<b>45,19</b>	<b>0,00</b>

**Teilergebnisrechnung mit Planvergleich**

**54.30.0000 Landesstraßen**

Nr.	Teilergebnisrechnung Ertrags- und Aufwandsarten	Ergebnis		Fortgeschrieb. Ansatz		Ergebnis		Vergleich Ergeb. / Ansatz (Sp. 3 - 2)		Ergänz. Festlegungen im HH-Vollzug		Ermächtigungsübertragung aus		verfügbare Mittel abzgl. Ergebnis		Ermächtigungsübertragung ins Folgejahr		
		2018 EUR	2019 EUR	2019 EUR	2019 EUR	2019 EUR	2019 EUR	2019 EUR	2019 EUR	2019 EUR	2018 EUR	2018 EUR	2018 EUR	2018 EUR	2018 EUR	2018 EUR	2018 EUR	2018 EUR
1		0,00	0,00	0,00	0,00	0,00	0,00	0,00	0,00	0,00	0,00	0,00	0,00	0,00	0,00	0,00	0,00	0,00
2	Steuern und ähnliche Abgaben	0,00	0,00	0,00	0,00	0,00	0,00	0,00	0,00	0,00	0,00	0,00	0,00	0,00	0,00	0,00	0,00	0,00
3	+ Zuweisungen und Zuwendungen, Umlagen	0,00	5.500,00	8.597,50	5.500,00	8.597,50	3.097,50	3.097,50	0,00	0,00	0,00	0,00	0,00	0,00	-3.097,50	0,00	0,00	0,00
4	+ Aufgelöste Investitionszuwendungen und -beiträge	0,00	0,00	0,00	0,00	0,00	0,00	0,00	0,00	0,00	0,00	0,00	0,00	0,00	0,00	0,00	0,00	0,00
5	+ Sonstige Transfererträge	0,00	0,00	0,00	0,00	0,00	0,00	0,00	0,00	0,00	0,00	0,00	0,00	0,00	0,00	0,00	0,00	0,00
6	+ Entgelte für öffentliche Leistungen oder Einrichtungen	0,00	0,00	0,00	0,00	0,00	0,00	0,00	0,00	0,00	0,00	0,00	0,00	0,00	0,00	0,00	0,00	0,00
7	+ Entgelte für private rechtliche Leistungsentgelte	0,00	0,00	0,00	0,00	0,00	0,00	0,00	0,00	0,00	0,00	0,00	0,00	0,00	0,00	0,00	0,00	0,00
8	+ Kostenerstattungen und Kostenumlagen	0,00	0,00	0,00	0,00	0,00	0,00	0,00	0,00	0,00	0,00	0,00	0,00	0,00	0,00	0,00	0,00	0,00
9	+ Zinsen und ähnliche Erträge	0,00	0,00	0,00	0,00	0,00	0,00	0,00	0,00	0,00	0,00	0,00	0,00	0,00	0,00	0,00	0,00	0,00
10	+ Aktivierte Eigenleistungen und Bestandsveränderungen	0,00	0,00	0,00	0,00	0,00	0,00	0,00	0,00	0,00	0,00	0,00	0,00	0,00	0,00	0,00	0,00	0,00
11	+ Sonstige ordentliche Erträge	0,00	5.500,00	8.597,50	5.500,00	8.597,50	3.097,50	3.097,50	0,00	0,00	0,00	0,00	0,00	0,00	-3.097,50	0,00	0,00	0,00
12	= Anteilige ordentliche Erträge	0,00	5.500,00	8.597,50	5.500,00	8.597,50	3.097,50	3.097,50	0,00	0,00	0,00	0,00	0,00	0,00	-3.097,50	0,00	0,00	0,00
13	- Personalaufwendungen	0,00	0,00	0,00	0,00	0,00	0,00	0,00	0,00	0,00	0,00	0,00	0,00	0,00	0,00	0,00	0,00	0,00
14	- Versorgungsaufwendungen	0,00	0,00	0,00	0,00	0,00	0,00	0,00	0,00	0,00	0,00	0,00	0,00	0,00	0,00	0,00	0,00	0,00
15	- Aufwendungen für Sach- und Dienstleistungen	0,00	0,00	0,00	0,00	0,00	0,00	0,00	0,00	0,00	0,00	0,00	0,00	0,00	0,00	0,00	0,00	0,00
16	- Abschreibungen	0,00	0,00	0,00	0,00	0,00	0,00	0,00	0,00	0,00	0,00	0,00	0,00	0,00	0,00	0,00	0,00	0,00
17	- Zinsen und ähnliche Aufwendungen	0,00	0,00	0,00	0,00	0,00	0,00	0,00	0,00	0,00	0,00	0,00	0,00	0,00	0,00	0,00	0,00	0,00
18	- Transferaufwendungen	0,00	0,00	0,00	0,00	0,00	0,00	0,00	0,00	0,00	0,00	0,00	0,00	0,00	0,00	0,00	0,00	0,00
19	- Sonstige ordentliche Aufwendungen	0,00	0,00	0,00	0,00	0,00	0,00	0,00	0,00	0,00	0,00	0,00	0,00	0,00	0,00	0,00	0,00	0,00
20	= Anteilige ordentliche Aufwendungen	0,00	0,00	0,00	0,00	0,00	0,00	0,00	0,00	0,00	0,00	0,00	0,00	0,00	0,00	0,00	0,00	0,00
21	= Anteiliges ordentliches Ergebnis	0,00	5.500,00	8.597,50	5.500,00	8.597,50	3.097,50	3.097,50	0,00	0,00	0,00	0,00	0,00	0,00	-3.097,50	0,00	0,00	0,00
22	+ Erträge aus internen Leistungen	0,00	0,00	0,00	0,00	0,00	0,00	0,00	0,00	0,00	0,00	0,00	0,00	0,00	0,00	0,00	0,00	0,00
23	- Aufwendungen für interne Leistungen	0,00	0,00	0,00	0,00	0,00	0,00	0,00	0,00	0,00	0,00	0,00	0,00	0,00	0,00	0,00	0,00	0,00
24	= Kalkulatorisches Ergebnis	0,00	0,00	0,00	0,00	0,00	0,00	0,00	0,00	0,00	0,00	0,00	0,00	0,00	0,00	0,00	0,00	0,00
25	= Nettoressourcenbedarf/-überschuss	0,00	5.500,00	8.597,50	5.500,00	8.597,50	3.097,50	3.097,50	0,00	0,00	0,00	0,00	0,00	0,00	-3.097,50	0,00	0,00	0,00

Teilfinanzrechnung mit Planvergleich

54.30.0000 Landesstraßen

Nr.	Teilfinanzrechnung Einzahlungs- und Auszahlungsarten	Ergebnis		Fortgeschrieb. Ansatz 2019 EUR	Ergebnis 2019 EUR	Vergleich Ergeb./ Ansatz Sp. 3 - 2) EUR	Ergänz. Fest- legungen im HH-Vollzug EUR	Ermächtigungs- übertragung aus 2018 EUR	verfügbare Mittel abzgl. Ergebnis EUR	Ermächtigungs- übertragung ins Folgejahr EUR
		2018 EUR	1							
1	+ Summe der Einzahlungen aus laufender Verwaltungstätigkeit	0,00	1	5.500,00	8.597,50	3.097,50	0,00	0,00	-3.097,50	0,00
2	- Summe der Auszahlungen aus laufender Verwaltungstätigkeit	0,00	2	0,00	0,00	0,00	0,00	0,00	0,00	0,00
3	= Anteiliger Zahlungsmittelüberschuss/Zahlungsmittelbedarf aus laufender Verwaltungstätigkeit	0,00	3	5.500,00	8.597,50	3.097,50	0,00	0,00	-3.097,50	0,00
4	+ Einzahlungen aus Investitionszuwendungen	0,00	4	0,00	0,00	0,00	0,00	0,00	0,00	0,00
5	+ Einzahlungen aus Investitionsbeiträgen und ähnlichen Entgelten für Investitionstätigkeit	0,00	5	0,00	0,00	0,00	0,00	0,00	0,00	0,00
6	+ Einzahlungen aus der Veräußerung von Sachvermögen	0,00	6	0,00	0,00	0,00	0,00	0,00	0,00	0,00
7	+ Einzahlungen aus der Veräußerung von Finanzvermögen	0,00	7	0,00	0,00	0,00	0,00	0,00	0,00	0,00
8	+ Einzahlungen für sonstige Investitionstätigkeit	0,00	8	0,00	0,00	0,00	0,00	0,00	0,00	0,00
9	= Summe der Einzahlungen aus Investitionstätigkeit	0,00	9	0,00	0,00	0,00	0,00	0,00	0,00	0,00
10	- Auszahlungen für den Erwerb von Grundstücken und Gebäuden	0,00	10	0,00	0,00	0,00	0,00	0,00	0,00	0,00
11	- Auszahlungen für Baumaßnahmen	0,00	11	0,00	0,00	0,00	0,00	0,00	0,00	0,00
12	- Auszahlungen für den Erwerb von beweglichem Sachvermögen	0,00	12	0,00	0,00	0,00	0,00	0,00	0,00	0,00
13	- Auszahlungen für den Erwerb von Finanzvermögen	0,00	13	0,00	0,00	0,00	0,00	0,00	0,00	0,00
14	- Auszahlungen für Investitionsförderungsmaßnahmen	0,00	14	0,00	0,00	0,00	0,00	0,00	0,00	0,00
15	- Auszahlungen für den Erwerb von immateriellen Vermögensgegenständen	0,00	15	0,00	0,00	0,00	0,00	0,00	0,00	0,00
16	= Summe der Auszahlungen aus Investitionstätigkeit	0,00	16	0,00	0,00	0,00	0,00	0,00	0,00	0,00
17	= Anteiliger Finanzierungsmittelüberschuss/-bedarf aus Investitionstätigkeit	0,00	17	0,00	0,00	0,00	0,00	0,00	0,00	0,00
18	= Anteiliger Finanzierungsmittelüberschuss/-bedarf	0,00	18	5.500,00	8.597,50	3.097,50	0,00	0,00	-3.097,50	0,00

**Teilergebnisrechnung mit Planvergleich**

**54.40.0000 Bundesstraßen**

Nr.	Teilergebnisrechnung Ertrags- und Aufwandsarten	Ergebnis		Fortgeschrieb. Ansatz	Ergebnis		Vergleich Ergeb. / Ansatz (Sp. 3 - 2)	Ergänz. Fest- legungen im HH-Vollzug	Ermächtigungs- übertragung aus	verfügbare Mittel abzgl. Ergebnis	Ermächtigungs- übertragung ins Folgejahr
		2018 EUR	1		2019 EUR	3					
1	Steuern und ähnliche Abgaben	0,00	0,00	0,00	0,00	0,00	0,00	0,00	0,00	0,00	0,00
2	+ Zuweisungen und Zuwendungen, Umlagen	0,00	0,00	0,00	0,00	0,00	0,00	0,00	0,00	0,00	0,00
3	+ Aufgelöste Investitionszuwendungen und -beiträge	0,00	0,00	0,00	0,00	0,00	0,00	0,00	0,00	0,00	0,00
4	+ Sonstige Transfererträge	0,00	0,00	0,00	0,00	0,00	0,00	0,00	0,00	0,00	0,00
5	+ Entgelte für öffentliche Leistungen oder Einrichtungen	0,00	0,00	0,00	0,00	0,00	0,00	0,00	0,00	0,00	0,00
6	+ Sonstige privatrechtliche Leistungsentgelte	0,00	0,00	0,00	0,00	0,00	0,00	0,00	0,00	0,00	0,00
7	+ Kostenerstattungen und Kostenumlagen	0,00	0,00	0,00	0,00	0,00	0,00	0,00	0,00	0,00	0,00
8	+ Zinsen und ähnliche Erträge	0,00	0,00	0,00	0,00	0,00	0,00	0,00	0,00	0,00	0,00
9	+ Aktivierte Eigenleistungen und Bestandsveränderungen	0,00	0,00	0,00	0,00	0,00	0,00	0,00	0,00	0,00	0,00
10	+ Sonstige ordentliche Erträge	0,00	0,00	0,00	0,00	0,00	0,00	0,00	0,00	0,00	0,00
11	<b>= Anteilige ordentliche Erträge</b>	<b>0,00</b>	<b>0,00</b>	<b>0,00</b>	<b>0,00</b>	<b>0,00</b>	<b>0,00</b>	<b>0,00</b>	<b>0,00</b>	<b>0,00</b>	<b>0,00</b>
12	- Personalaufwendungen	0,00	0,00	0,00	0,00	0,00	0,00	0,00	0,00	0,00	0,00
13	- Versorgungsaufwendungen	0,00	0,00	0,00	0,00	0,00	0,00	0,00	0,00	0,00	0,00
14	- Aufwendungen für Sach- und Dienstleistungen	0,00	0,00	0,00	0,00	0,00	0,00	0,00	0,00	0,00	0,00
15	- Abschreibungen	0,00	0,00	0,00	0,00	0,00	0,00	0,00	0,00	0,00	0,00
16	- Zinsen und ähnliche Aufwendungen	0,00	0,00	0,00	0,00	0,00	0,00	0,00	0,00	0,00	0,00
17	- Transferaufwendungen	0,00	0,00	0,00	0,00	0,00	0,00	0,00	0,00	0,00	0,00
18	- Sonstige ordentliche Aufwendungen	0,00	0,00	0,00	18.945,80	18.945,80	18.945,80	0,00	0,00	-18.945,80	0,00
19	<b>= Anteilige ordentliche Aufwendungen</b>	<b>0,00</b>	<b>0,00</b>	<b>0,00</b>	<b>18.945,80</b>	<b>18.945,80</b>	<b>18.945,80</b>	<b>0,00</b>	<b>0,00</b>	<b>-18.945,80</b>	<b>0,00</b>
20	<b>= Anteiliges ordentliches Ergebnis</b>	<b>0,00</b>	<b>0,00</b>	<b>0,00</b>	<b>-18.945,80</b>	<b>-18.945,80</b>	<b>-18.945,80</b>	<b>0,00</b>	<b>0,00</b>	<b>18.945,80</b>	<b>0,00</b>
21	+ Erträge aus internen Leistungen	0,00	0,00	0,00	0,00	0,00	0,00	0,00	0,00	0,00	0,00
22	- Aufwendungen für interne Leistungen	0,00	0,00	0,00	0,00	0,00	0,00	0,00	0,00	0,00	0,00
23	- Kalkulatorische Kosten	0,00	0,00	0,00	0,00	0,00	0,00	0,00	0,00	0,00	0,00
24	<b>= Kalkulatorisches Ergebnis</b>	<b>0,00</b>	<b>0,00</b>	<b>0,00</b>	<b>0,00</b>	<b>0,00</b>	<b>0,00</b>	<b>0,00</b>	<b>0,00</b>	<b>0,00</b>	<b>0,00</b>
25	<b>= Nettoressourcenbedarf/-überschuss</b>	<b>0,00</b>	<b>0,00</b>	<b>0,00</b>	<b>-18.945,80</b>	<b>-18.945,80</b>	<b>-18.945,80</b>	<b>0,00</b>	<b>0,00</b>	<b>18.945,80</b>	<b>0,00</b>

**Teilfinanzrechnung mit Planvergleich**

**54.40.0000 Bundesstraßen**

Nr.	Teilfinanzrechnung Einzahlungs- und Auszahlungsarten	Ergebnis		Vergleich		Ergänz. Fest-		Ermächtigungs-		verfügbare		Ermächtigungs-	
		2018 EUR	2019 EUR	Ergeb./ Ansatz Sp. 3 - 2)	EUR	legungen im HH-Vollzug	EUR	aus 2018 EUR	Mittel abzgl. Ergebnis	EUR	übertragung ins Folgejahr	EUR	EUR
		1	2	3	4	5	6	7	8				
1	+ Summe der Einzahlungen aus laufender Verwaltungstätigkeit	0,00	0,00	0,00	0,00	0,00	0,00	0,00	0,00				
2	- Summe der Auszahlungen aus laufender Verwaltungstätigkeit	0,00	0,00	18.945,80	18.945,80	18.945,80	0,00	-18.945,80	0,00				
<b>3</b>	<b>= Anteiliger Zahlungsmittelüberschuss/Zahlungsmittelbedarf aus laufender Verwaltungstätigkeit</b>	<b>0,00</b>	<b>0,00</b>	<b>-18.945,80</b>	<b>-18.945,80</b>	<b>-18.945,80</b>	<b>0,00</b>	<b>18.945,80</b>	<b>0,00</b>				<b>0,00</b>
4	+ Einzahlungen aus Investitionszuwendungen	0,00	0,00	0,00	0,00	0,00	0,00	0,00	0,00				0,00
5	+ Einzahlungen aus Investitionsbeiträgen und ähnlichen Entgelten für Investitionstätigkeit	0,00	0,00	0,00	0,00	0,00	0,00	0,00	0,00				0,00
6	+ Einzahlungen aus der Veräußerung von Sachvermögen	0,00	0,00	0,00	0,00	0,00	0,00	0,00	0,00				0,00
7	+ Einzahlungen aus der Veräußerung von Finanzvermögen	0,00	0,00	0,00	0,00	0,00	0,00	0,00	0,00				0,00
8	+ Einzahlungen für sonstige Investitionstätigkeit	0,00	0,00	0,00	0,00	0,00	0,00	0,00	0,00				0,00
<b>9</b>	<b>= Summe der Einzahlungen aus Investitionstätigkeit</b>	<b>0,00</b>	<b>0,00</b>	<b>0,00</b>	<b>0,00</b>	<b>0,00</b>	<b>0,00</b>	<b>0,00</b>	<b>0,00</b>				<b>0,00</b>
10	- Auszahlungen für den Erwerb von Grundstücken und Gebäuden	0,00	0,00	0,00	0,00	0,00	0,00	0,00	0,00				0,00
11	- Auszahlungen für Baumaßnahmen	0,00	0,00	0,00	0,00	0,00	0,00	0,00	0,00				0,00
12	- Auszahlungen für den Erwerb von beweglichem Sachvermögen	0,00	0,00	0,00	0,00	0,00	0,00	0,00	0,00				0,00
13	- Auszahlungen für den Erwerb von Finanzvermögen	0,00	0,00	0,00	0,00	0,00	0,00	0,00	0,00				0,00
14	- Auszahlungen für Investitionsförderungsmaßnahmen	0,00	0,00	0,00	0,00	0,00	0,00	0,00	0,00				0,00
15	- Auszahlungen für den Erwerb von immateriellen Vermögensgegenständen	0,00	0,00	0,00	0,00	0,00	0,00	0,00	0,00				0,00
<b>16</b>	<b>= Summe der Auszahlungen aus Investitionstätigkeit</b>	<b>0,00</b>	<b>0,00</b>	<b>0,00</b>	<b>0,00</b>	<b>0,00</b>	<b>0,00</b>	<b>0,00</b>	<b>0,00</b>				<b>0,00</b>
<b>17</b>	<b>= Anteiliger Finanzierungsmittelüberschuss/-bedarf aus Investitionstätigkeit</b>	<b>0,00</b>	<b>0,00</b>	<b>0,00</b>	<b>0,00</b>	<b>0,00</b>	<b>0,00</b>	<b>0,00</b>	<b>0,00</b>				<b>0,00</b>
<b>18</b>	<b>= Anteiliger Finanzierungsmittelüberschuss/-bedarf</b>	<b>0,00</b>	<b>0,00</b>	<b>-18.945,80</b>	<b>-18.945,80</b>	<b>-18.945,80</b>	<b>0,00</b>	<b>18.945,80</b>	<b>0,00</b>				<b>0,00</b>

**Teilergebnisrechnung mit Planvergleich**

**55.20.000 Kommunale Gewässer und Hochwasserschutz**

Nr.	Teilergebnisrechnung	Ergebnis		Fortgeschrieb. Ansatz		Ergebnis		Vergleich Ergeb. / Ansatz (Sp. 3 - 2)		Ergänz. Festlegungen im HH-Vollzug		Ermächtigungsaus		verfügbare Mittel abzgl. Ergebnis		Ermächtigungsübertragung ins Folgejahr		
		2018 EUR	2019 EUR	2019 EUR	2019 EUR	2019 EUR	2018 EUR	2018 EUR	EUR	EUR	EUR	EUR	EUR	EUR	EUR	EUR	EUR	EUR
		1	2	3	4	5	6	7	8									
1	Steuern und ähnliche Abgaben	0,00	0,00	0,00	0,00	0,00	0,00	0,00	0,00	0,00	0,00	0,00	0,00	0,00	0,00	0,00	0,00	0,00
2	+ Zuweisungen und Zuwendungen, Umlagen	0,00	0,00	0,00	0,00	0,00	0,00	0,00	0,00	0,00	0,00	0,00	0,00	0,00	0,00	0,00	0,00	0,00
3	+ Aufgelöste Investitionszuwendungen und -beiträge	0,00	0,00	462,87	462,87	462,87	462,87	0,00	0,00	0,00	0,00	0,00	0,00	0,00	-462,87	0,00	0,00	0,00
4	+ Sonstige Transfererträge	0,00	0,00	0,00	0,00	0,00	0,00	0,00	0,00	0,00	0,00	0,00	0,00	0,00	0,00	0,00	0,00	0,00
5	+ Entgelte für öffentliche Leistungen oder Einrichtungen	0,00	0,00	0,00	0,00	0,00	0,00	0,00	0,00	0,00	0,00	0,00	0,00	0,00	0,00	0,00	0,00	0,00
6	+ Sonstige privatrechtliche Leistungsentgelte	0,00	15.000,00	0,00	-15.000,00	0,00	0,00	0,00	0,00	0,00	0,00	0,00	0,00	0,00	15.000,00	0,00	0,00	0,00
7	+ Kostenerstattungen und Kostenumlagen	0,00	0,00	0,00	0,00	0,00	0,00	0,00	0,00	0,00	0,00	0,00	0,00	0,00	0,00	0,00	0,00	0,00
8	+ Zinsen und ähnliche Erträge	0,00	0,00	0,00	0,00	0,00	0,00	0,00	0,00	0,00	0,00	0,00	0,00	0,00	0,00	0,00	0,00	0,00
9	+ Aktivierte Eigenleistungen und Bestandsveränderungen	0,00	0,00	0,00	0,00	0,00	0,00	0,00	0,00	0,00	0,00	0,00	0,00	0,00	0,00	0,00	0,00	0,00
10	+ Sonstige ordentliche Erträge	0,00	0,00	0,00	0,00	0,00	0,00	0,00	0,00	0,00	0,00	0,00	0,00	0,00	0,00	0,00	0,00	0,00
<b>11</b>	<b>= Anteilige ordentliche Erträge</b>	<b>0,00</b>	<b>15.000,00</b>	<b>462,87</b>	<b>-14.537,13</b>	<b>462,87</b>	<b>0,00</b>	<b>0,00</b>	<b>0,00</b>	<b>0,00</b>	<b>0,00</b>	<b>0,00</b>	<b>0,00</b>	<b>14.537,13</b>	<b>0,00</b>	<b>0,00</b>	<b>0,00</b>	<b>0,00</b>
12	- Personalaufwendungen	0,00	0,00	0,00	0,00	0,00	0,00	0,00	0,00	0,00	0,00	0,00	0,00	0,00	0,00	0,00	0,00	0,00
13	- Versorgungsaufwendungen	0,00	0,00	0,00	0,00	0,00	0,00	0,00	0,00	0,00	0,00	0,00	0,00	0,00	0,00	0,00	0,00	0,00
14	- Aufwendungen für Sach- und Dienstleistungen	0,00	243.600,00	268.502,63	24.902,63	268.502,63	24.902,63	0,00	0,00	0,00	0,00	0,00	0,00	0,00	-24.902,63	0,00	0,00	0,00
15	- Abschreibungen	0,00	14.500,00	21.333,08	6.833,08	21.333,08	6.833,08	0,00	0,00	0,00	0,00	0,00	0,00	0,00	-6.833,08	0,00	0,00	0,00
16	- Zinsen und ähnliche Aufwendungen	0,00	0,00	0,00	0,00	0,00	0,00	0,00	0,00	0,00	0,00	0,00	0,00	0,00	0,00	0,00	0,00	0,00
17	- Transferaufwendungen	0,00	167.900,00	162.130,60	-5.769,40	162.130,60	-5.769,40	0,00	0,00	0,00	0,00	0,00	0,00	0,00	5.769,40	0,00	0,00	0,00
18	- Sonstige ordentliche Aufwendungen	0,00	25.200,00	2.460,27	-22.739,73	2.460,27	-22.739,73	0,00	0,00	0,00	0,00	0,00	0,00	0,00	22.739,73	0,00	0,00	0,00
<b>19</b>	<b>= Anteilige ordentliche Aufwendungen</b>	<b>0,00</b>	<b>451.200,00</b>	<b>454.426,58</b>	<b>3.226,58</b>	<b>454.426,58</b>	<b>3.226,58</b>	<b>0,00</b>	<b>0,00</b>	<b>0,00</b>	<b>0,00</b>	<b>0,00</b>	<b>0,00</b>	<b>-3.226,58</b>	<b>0,00</b>	<b>0,00</b>	<b>0,00</b>	<b>0,00</b>
<b>20</b>	<b>= Anteiliges ordentliches Ergebnis</b>	<b>0,00</b>	<b>-436.200,00</b>	<b>-453.963,71</b>	<b>-17.763,71</b>	<b>-453.963,71</b>	<b>-17.763,71</b>	<b>0,00</b>	<b>0,00</b>	<b>0,00</b>	<b>0,00</b>	<b>0,00</b>	<b>0,00</b>	<b>17.763,71</b>	<b>0,00</b>	<b>0,00</b>	<b>0,00</b>	<b>0,00</b>
21	+ Erträge aus internen Leistungen	0,00	0,00	0,00	0,00	0,00	0,00	0,00	0,00	0,00	0,00	0,00	0,00	0,00	0,00	0,00	0,00	0,00
22	- Aufwendungen für interne Leistungen	0,00	56.700,00	51.213,54	-5.486,46	51.213,54	-5.486,46	0,00	0,00	0,00	0,00	0,00	0,00	0,00	5.486,46	0,00	0,00	0,00
23	- Kalkulatorische Kosten	0,00	0,00	0,00	0,00	0,00	0,00	0,00	0,00	0,00	0,00	0,00	0,00	0,00	0,00	0,00	0,00	0,00
<b>24</b>	<b>= Kalkulatorisches Ergebnis</b>	<b>0,00</b>	<b>-56.700,00</b>	<b>-51.213,54</b>	<b>5.486,46</b>	<b>-51.213,54</b>	<b>5.486,46</b>	<b>0,00</b>	<b>0,00</b>	<b>0,00</b>	<b>0,00</b>	<b>0,00</b>	<b>0,00</b>	<b>-5.486,46</b>	<b>0,00</b>	<b>0,00</b>	<b>0,00</b>	<b>0,00</b>
<b>25</b>	<b>= Nettoressourcenbedarf/-überschuss</b>	<b>0,00</b>	<b>-492.900,00</b>	<b>-505.177,25</b>	<b>-12.277,25</b>	<b>-505.177,25</b>	<b>-12.277,25</b>	<b>0,00</b>	<b>0,00</b>	<b>0,00</b>	<b>0,00</b>	<b>0,00</b>	<b>0,00</b>	<b>12.277,25</b>	<b>0,00</b>	<b>0,00</b>	<b>0,00</b>	<b>0,00</b>

**Teilfinanzrechnung mit Planvergleich**

**55.20.0000 Kommunale Gewässer und Hochwasserschutz**

Nr.	Teilfinanzrechnung Einzahlungs- und Auszahlungsarten	Ergebnis		Fortgeschrieb. Ansatz		Ergebnis		Vergleich Ergeb./ Ansatz Sp. 3 - 2)		Ergänz. Fest- legungen im HH-Vollzug		Ermächtigungs- übertragung aus 2018		verfügbare Mittel abzgl. Ergebnis		Ermächtigungs- übertragung ins Folgejahr	
		2018 EUR	2019 EUR	2019 EUR	2019 EUR	2019 EUR	2019 EUR	2019 EUR	2019 EUR	2019 EUR	2019 EUR	2018 EUR	2018 EUR	2018 EUR	2018 EUR	2018 EUR	2018 EUR
1	+ Summe der Einzahlungen aus laufender Verwaltungstätigkeit	0,00	15.000,00	0,00	15.000,00	0,00	0,00	-15.000,00	0,00	0,00	0,00	0,00	0,00	15.000,00	0,00	0,00	
2	- Summe der Auszahlungen aus laufender Verwaltungstätigkeit	0,00	436.700,00	426.722,66	436.700,00	426.722,66	426.722,66	-9.977,34	0,00	0,00	0,00	0,00	0,00	9.977,34	0,00	0,00	
3	= Anteiliger Zahlungsmittelüberschuss/Zahlungsmittelbedarf aus laufender Verwaltungstätigkeit	0,00	-421.700,00	-426.722,66	-421.700,00	-426.722,66	-426.722,66	-5.022,66	0,00	0,00	0,00	0,00	0,00	5.022,66	0,00	0,00	
4	+ Einzahlungen aus Investitionszuwendungen	0,00	0,00	0,00	0,00	0,00	0,00	0,00	0,00	0,00	0,00	0,00	0,00	0,00	0,00	0,00	
5	+ Einzahlungen aus Investitionsbeiträgen und ähnlichen Entgelten für Investitionstätigkeit	0,00	0,00	0,00	0,00	0,00	0,00	0,00	0,00	0,00	0,00	0,00	0,00	0,00	0,00	0,00	
6	+ Einzahlungen aus der Veräußerung von Sachvermögen	0,00	0,00	0,00	0,00	0,00	0,00	0,00	0,00	0,00	0,00	0,00	0,00	0,00	0,00	0,00	
7	+ Einzahlungen aus der Veräußerung von Finanzvermögen	0,00	0,00	0,00	0,00	0,00	0,00	0,00	0,00	0,00	0,00	0,00	0,00	0,00	0,00	0,00	
8	+ Einzahlungen für sonstige Investitionstätigkeit	0,00	0,00	0,00	0,00	0,00	0,00	0,00	0,00	0,00	0,00	0,00	0,00	0,00	0,00	0,00	
9	= Summe der Einzahlungen aus Investitionstätigkeit	0,00	0,00	0,00	0,00	0,00	0,00	0,00	0,00	0,00	0,00	0,00	0,00	0,00	0,00	0,00	
10	- Auszahlungen für den Erwerb von Grundstücken und Gebäuden	0,00	5.000,00	0,00	5.000,00	0,00	0,00	-5.000,00	0,00	0,00	0,00	0,00	0,00	5.000,00	0,00	0,00	
11	- Auszahlungen für Baumaßnahmen	0,00	2.381.000,00	255.556,73	2.381.000,00	255.556,73	255.556,73	-2.125.443,27	-1.679.365,00	-1.679.365,00	0,00	0,00	0,00	446.078,27	20.000,00	0,00	
12	- Auszahlungen für den Erwerb von beweglichem Sachvermögen	0,00	0,00	0,00	0,00	0,00	0,00	0,00	0,00	0,00	0,00	0,00	0,00	0,00	0,00	0,00	
13	- Auszahlungen für den Erwerb von Finanzvermögen	0,00	0,00	0,00	0,00	0,00	0,00	0,00	0,00	0,00	0,00	0,00	0,00	0,00	0,00	0,00	
14	- Auszahlungen für Investitionsförderungsmaßnahmen	0,00	216.500,00	291.766,97	216.500,00	291.766,97	291.766,97	75.266,97	0,00	0,00	0,00	0,00	0,00	-75.266,97	0,00	0,00	
15	- Auszahlungen für den Erwerb von immateriellen Vermögensgegenständen	0,00	0,00	0,00	0,00	0,00	0,00	0,00	0,00	0,00	0,00	0,00	0,00	0,00	0,00	0,00	
16	= Summe der Auszahlungen aus Investitionstätigkeit	0,00	2.602.500,00	547.323,70	2.602.500,00	547.323,70	547.323,70	-2.055.176,30	-1.679.365,00	-1.679.365,00	0,00	0,00	0,00	375.811,30	20.000,00	0,00	
17	= Anteiliger Finanzierungsmittelüberschuss/-bedarf aus Investitionstätigkeit	0,00	-2.602.500,00	-547.323,70	-2.602.500,00	-547.323,70	-547.323,70	2.055.176,30	1.679.365,00	1.679.365,00	0,00	0,00	0,00	-375.811,30	-20.000,00	0,00	
18	= Anteiliger Finanzierungsmittelüberschuss/-bedarf	0,00	-3.024.200,00	-974.046,36	-3.024.200,00	-974.046,36	-974.046,36	2.050.153,64	1.679.365,00	1.679.365,00	0,00	0,00	0,00	-370.788,64	-20.000,00	0,00	



**Finanzrechnung der Investitionsmaßnahmen**

Nr.	Teilinvestitionsrechnung	Ergebnis 2018 EUR	Fortgeschrieb. Ansatz 2019 EUR	Ergebnis 2019 EUR	Vergleich Ergeb./ Ansatz (Sp. 3 - 2) EUR	Ergänz. Fest- legungen im HH-Vollzug EUR	Ermächtigungs- übertragung aus 2018 EUR	verfügbare Mittel abzgl. Ergebnis EUR	Ermächtigungs- übertragung ins Folgejahr EUR
		1	2	3	4	5	6	7	8
<b>Produkt: 55.20.0000-Kommunale Gewässer und Hochwasserschutz</b>									
<b>Maßnahme: 001-Kommunale Gewässer und Hochwasserschutz allgemein</b>									
1	+ Einzahlungen aus Investitionszuwendungen	0,00	0,00	0,00	0,00	0,00	0,00	0,00	0,00
2	+ Einzahlungen aus Investitionsbeiträgen und ähnlichen Entgelten für Investitionstätigkeit	0,00	0,00	0,00	0,00	0,00	0,00	0,00	0,00
3	+ Einzahlungen aus der Veräußerung von Sachvermögen	0,00	0,00	0,00	0,00	0,00	0,00	0,00	0,00
4	+ Einzahlungen aus der Veräußerung von Finanzvermögen	0,00	0,00	0,00	0,00	0,00	0,00	0,00	0,00
5	+ Einzahlungen für sonstige Investitionstätigkeit	0,00	0,00	0,00	0,00	0,00	0,00	0,00	0,00
<b>6</b>	<b>= Summe der Einzahlungen aus Investitionstätigkeit</b>	<b>0,00</b>	<b>0,00</b>	<b>0,00</b>	<b>0,00</b>	<b>0,00</b>	<b>0,00</b>	<b>0,00</b>	<b>0,00</b>
7	- Auszahlungen für den Erwerb von Grundstücken und Gebäuden	0,00	0,00	0,00	0,00	0,00	0,00	0,00	0,00
8	- Auszahlungen für Baumaßnahmen	0,00	31.000,00	0,00	-31.000,00	0,00	0,00	31.000,00	0,00
9	- Auszahlungen für den Erwerb von beweglichem Sachvermögen	0,00	0,00	0,00	0,00	0,00	0,00	0,00	0,00
10	- Auszahlungen für den Erwerb von Finanzvermögen	0,00	0,00	0,00	0,00	0,00	0,00	0,00	0,00
11	- Auszahlungen für Investitionsförderungsmaßnahmen	0,00	0,00	0,00	0,00	0,00	0,00	0,00	0,00
12	- Auszahlungen für den Erwerb von immateriellen Vermögensgegenständen	0,00	0,00	0,00	0,00	0,00	0,00	0,00	0,00
<b>13</b>	<b>= Summe der Auszahlungen aus Investitionstätigkeit</b>	<b>0,00</b>	<b>31.000,00</b>	<b>0,00</b>	<b>-31.000,00</b>	<b>0,00</b>	<b>0,00</b>	<b>31.000,00</b>	<b>0,00</b>
<b>14</b>	<b>= Saldo aus Investitionstätigkeit</b>	<b>0,00</b>	<b>-31.000,00</b>	<b>0,00</b>	<b>31.000,00</b>	<b>0,00</b>	<b>0,00</b>	<b>-31.000,00</b>	<b>0,00</b>
15	- Aktivierte Eigenleistungen	0,00	0,00	0,00	0,00	0,00	0,00	0,00	0,00
<b>16</b>	<b>= Gesamtkosten der Maßnahme</b>	<b>0,00</b>	<b>-31.000,00</b>	<b>0,00</b>	<b>31.000,00</b>	<b>0,00</b>	<b>0,00</b>	<b>-31.000,00</b>	<b>0,00</b>

### Finanzrechnung der Investitionsmaßnahmen

Nr.	Teilinvestitionsrechnung Einzahlungs- und Auszahlungsarten	Ergebnis		Fortgeschrieb. Ansatz	Ergebnis 2019 EUR	Vergleich Ergeb./ Ansatz (Sp. 3 - 2) EUR	Ergänz. Fest- legungen im HH-Vollzug EUR	Ermächtigungs- übertragung aus 2018 EUR	verfügbare Mittel abzgl. Ergebnis EUR	Ermächtigungs- übertragung ins Folgejahr EUR
		2018 EUR	1							
<b>Produkt: 55.20.0000-Kommunale Gewässer und Hochwasserschutz</b>										
<b>Maßnahme: 002-Vorflutgraben Fuchshölde Obereisheim</b>										
1	+ Einzahlungen aus Investitionszuwendungen	0,00	0,00	0,00	0,00	0,00	0,00	0,00	0,00	0,00
2	+ Einzahlungen aus Investitionsbeiträgen und ähnlichen Entgelten für Investitionstätigkeit	0,00	0,00	0,00	0,00	0,00	0,00	0,00	0,00	0,00
3	+ Einzahlungen aus der Veräußerung von Sachvermögen	0,00	0,00	0,00	0,00	0,00	0,00	0,00	0,00	0,00
4	+ Einzahlungen aus der Veräußerung von Finanzvermögen	0,00	0,00	0,00	0,00	0,00	0,00	0,00	0,00	0,00
5	+ Einzahlungen für sonstige Investitionstätigkeit	0,00	0,00	0,00	0,00	0,00	0,00	0,00	0,00	0,00
<b>6</b>	<b>= Summe der Einzahlungen aus Investitionstätigkeit</b>	<b>0,00</b>	<b>0,00</b>	<b>0,00</b>	<b>0,00</b>	<b>0,00</b>	<b>0,00</b>	<b>0,00</b>	<b>0,00</b>	<b>0,00</b>
7	- Auszahlungen für den Erwerb von Grundstücken und Gebäuden	0,00	5.000,00	0,00	0,00	-5.000,00	0,00	0,00	5.000,00	0,00
8	- Auszahlungen für Baumaßnahmen	0,00	50.000,00	1.406,94	1.406,94	-48.593,06	0,00	0,00	48.593,06	0,00
9	- Auszahlungen für den Erwerb von beweglichem Sachvermögen	0,00	0,00	0,00	0,00	0,00	0,00	0,00	0,00	0,00
10	- Auszahlungen für den Erwerb von Finanzvermögen	0,00	0,00	0,00	0,00	0,00	0,00	0,00	0,00	0,00
11	- Auszahlungen für Investitionsförderungsmaßnahmen	0,00	0,00	0,00	0,00	0,00	0,00	0,00	0,00	0,00
12	- Auszahlungen für den Erwerb von immateriellen Vermögensgegenständen	0,00	0,00	0,00	0,00	0,00	0,00	0,00	0,00	0,00
<b>13</b>	<b>= Summe der Auszahlungen aus Investitionstätigkeit</b>	<b>0,00</b>	<b>55.000,00</b>	<b>1.406,94</b>	<b>1.406,94</b>	<b>-53.593,06</b>	<b>0,00</b>	<b>0,00</b>	<b>53.593,06</b>	<b>0,00</b>
<b>14</b>	<b>= Saldo aus Investitionstätigkeit</b>	<b>0,00</b>	<b>-55.000,00</b>	<b>-1.406,94</b>	<b>-1.406,94</b>	<b>53.593,06</b>	<b>0,00</b>	<b>0,00</b>	<b>-53.593,06</b>	<b>0,00</b>
15	- Aktivierte Eigenleistungen	0,00	0,00	0,00	0,00	0,00	0,00	0,00	0,00	0,00
<b>16</b>	<b>= Gesamtkosten der Maßnahme</b>	<b>0,00</b>	<b>-55.000,00</b>	<b>-1.406,94</b>	<b>-1.406,94</b>	<b>53.593,06</b>	<b>0,00</b>	<b>0,00</b>	<b>-53.593,06</b>	<b>0,00</b>

### Finanzrechnung der Investitionsmaßnahmen

Nr.	Teilinvestitionsrechnung Einzahlungs- und Auszahlungsarten	Ergebnis		Fortgeschrieb. Ansatz		Ergebnis		Vergleich Ergeb./ Ansatz (Sp. 3 - 2)		Ergänz. Festlegungen im HH-Vollzug		Ermächtigungsübertragung aus 2018		verfügbare Mittel abzgl. Ergebnis		Ermächtigungsübertragung ins Folgejahr	
		2018 EUR	1	2019 EUR	2	2019 EUR	3	4	5	6	7	8					
<b>Produkt: 55.20.0000-Kommunale Gewässer und Hochwasserschutz</b>																	
<b>Maßnahme: 003-Wasserverband Neuenstadt-Bretlach</b>																	
1	+ Einzahlungen aus Investitionszuwendungen	0,00	0,00	0,00	0,00	0,00	0,00	0,00	0,00	0,00	0,00	0,00	0,00	0,00	0,00	0,00	0,00
2	+ Einzahlungen aus Investitionsbeiträgen und ähnlichen Entgelten für Investitionstätigkeit	0,00	0,00	0,00	0,00	0,00	0,00	0,00	0,00	0,00	0,00	0,00	0,00	0,00	0,00	0,00	0,00
3	+ Einzahlungen aus der Veräußerung von Sachvermögen	0,00	0,00	0,00	0,00	0,00	0,00	0,00	0,00	0,00	0,00	0,00	0,00	0,00	0,00	0,00	0,00
4	+ Einzahlungen aus der Veräußerung von Finanzvermögen	0,00	0,00	0,00	0,00	0,00	0,00	0,00	0,00	0,00	0,00	0,00	0,00	0,00	0,00	0,00	0,00
5	+ Einzahlungen für sonstige Investitionstätigkeit	0,00	0,00	0,00	0,00	0,00	0,00	0,00	0,00	0,00	0,00	0,00	0,00	0,00	0,00	0,00	0,00
6	<b>= Summe der Einzahlungen aus Investitionstätigkeit</b>	<b>0,00</b>	<b>0,00</b>	<b>0,00</b>	<b>0,00</b>	<b>0,00</b>	<b>0,00</b>	<b>0,00</b>	<b>0,00</b>	<b>0,00</b>	<b>0,00</b>	<b>0,00</b>	<b>0,00</b>	<b>0,00</b>	<b>0,00</b>	<b>0,00</b>	<b>0,00</b>
7	- Auszahlungen für den Erwerb von Grundstücken und Gebäuden	0,00	0,00	0,00	0,00	0,00	0,00	0,00	0,00	0,00	0,00	0,00	0,00	0,00	0,00	0,00	0,00
8	- Auszahlungen für Baumaßnahmen	0,00	0,00	0,00	0,00	0,00	0,00	0,00	0,00	0,00	0,00	0,00	0,00	0,00	0,00	0,00	0,00
9	- Auszahlungen für den Erwerb von beweglichem Sachvermögen	0,00	0,00	0,00	0,00	0,00	0,00	0,00	0,00	0,00	0,00	0,00	0,00	0,00	0,00	0,00	0,00
10	- Auszahlungen für den Erwerb von Finanzvermögen	0,00	0,00	0,00	0,00	0,00	0,00	0,00	0,00	0,00	0,00	0,00	0,00	0,00	0,00	0,00	0,00
11	- Auszahlungen für Investitionsförderungsmaßnahmen	0,00	6.500,00	0,00	6.500,00	0,00	-6.500,00	0,00	0,00	0,00	0,00	0,00	0,00	6.500,00	0,00	0,00	0,00
12	- Auszahlungen für den Erwerb von immateriellen Vermögensgegenständen	0,00	0,00	0,00	0,00	0,00	0,00	0,00	0,00	0,00	0,00	0,00	0,00	0,00	0,00	0,00	0,00
13	<b>= Summe der Auszahlungen aus Investitionstätigkeit</b>	<b>0,00</b>	<b>6.500,00</b>	<b>0,00</b>	<b>6.500,00</b>	<b>0,00</b>	<b>-6.500,00</b>	<b>0,00</b>	<b>0,00</b>	<b>0,00</b>	<b>0,00</b>	<b>0,00</b>	<b>0,00</b>	<b>6.500,00</b>	<b>0,00</b>	<b>0,00</b>	<b>0,00</b>
14	<b>= Saldo aus Investitionstätigkeit</b>	<b>0,00</b>	<b>-6.500,00</b>	<b>0,00</b>	<b>6.500,00</b>	<b>0,00</b>	<b>6.500,00</b>	<b>0,00</b>	<b>0,00</b>	<b>0,00</b>	<b>0,00</b>	<b>0,00</b>	<b>0,00</b>	<b>-6.500,00</b>	<b>0,00</b>	<b>0,00</b>	<b>0,00</b>
15	- Aktivierte Eigenleistungen	0,00	0,00	0,00	0,00	0,00	0,00	0,00	0,00	0,00	0,00	0,00	0,00	0,00	0,00	0,00	0,00
16	<b>= Gesamtkosten der Maßnahme</b>	<b>0,00</b>	<b>-6.500,00</b>	<b>0,00</b>	<b>6.500,00</b>	<b>0,00</b>	<b>6.500,00</b>	<b>0,00</b>	<b>0,00</b>	<b>0,00</b>	<b>0,00</b>	<b>0,00</b>	<b>0,00</b>	<b>-6.500,00</b>	<b>0,00</b>	<b>0,00</b>	<b>0,00</b>

### Finanzrechnung der Investitionsmaßnahmen

Nr.	Teilinvestitionsrechnung	Ergebnis 2018 EUR	Fortgeschrieb. Ansatz 2019 EUR	Ergebnis 2019 EUR	Vergleich Ergeb./ Ansatz (Sp. 3 - 2) EUR	Ergänz. Fest- legungen im HH-Vollzug EUR	Ermächtigungs- übertragung aus 2018 EUR	verfügbare Mittel abzgl. Ergebnis EUR	Ermächtigungs- übertragung ins Folgejahr EUR
		1	2	3	4	5	6	7	8
<b>Produkt: Maßnahme: 55.20.0000-Kommunale Gewässer und Hochwasserschutz 004-Wasserverband Sulm - Investitionsumlage</b>									
1	+ Einzahlungen aus Investitionszuwendungen	0,00	0,00	0,00	0,00	0,00	0,00	0,00	0,00
2	+ Einzahlungen aus Investitionsbeiträgen und ähnlichen Entgelten für Investitionstätigkeit	0,00	0,00	0,00	0,00	0,00	0,00	0,00	0,00
3	+ Einzahlungen aus der Veräußerung von Sachvermögen	0,00	0,00	0,00	0,00	0,00	0,00	0,00	0,00
4	+ Einzahlungen aus der Veräußerung von Finanzvermögen	0,00	0,00	0,00	0,00	0,00	0,00	0,00	0,00
5	+ Einzahlungen für sonstige Investitionstätigkeit	0,00	0,00	0,00	0,00	0,00	0,00	0,00	0,00
<b>6</b>	<b>= Summe der Einzahlungen aus Investitionstätigkeit</b>	<b>0,00</b>	<b>0,00</b>	<b>0,00</b>	<b>0,00</b>	<b>0,00</b>	<b>0,00</b>	<b>0,00</b>	<b>0,00</b>
7	- Auszahlungen für den Erwerb von Grundstücken und Gebäuden	0,00	0,00	0,00	0,00	0,00	0,00	0,00	0,00
8	- Auszahlungen für Baumaßnahmen	0,00	0,00	0,00	0,00	0,00	0,00	0,00	0,00
9	- Auszahlungen für den Erwerb von beweglichem Sachvermögen	0,00	0,00	0,00	0,00	0,00	0,00	0,00	0,00
10	- Auszahlungen für den Erwerb von Finanzvermögen	0,00	0,00	0,00	0,00	0,00	0,00	0,00	0,00
11	- Auszahlungen für Investitionsförderungsmaßnahmen	0,00	210.000,00	291.766,97	81.766,97	0,00	0,00	-81.766,97	0,00
12	- Auszahlungen für den Erwerb von immateriellen Vermögensgegenständen	0,00	0,00	0,00	0,00	0,00	0,00	0,00	0,00
<b>13</b>	<b>= Summe der Auszahlungen aus Investitionstätigkeit</b>	<b>0,00</b>	<b>210.000,00</b>	<b>291.766,97</b>	<b>81.766,97</b>	<b>0,00</b>	<b>0,00</b>	<b>-81.766,97</b>	<b>0,00</b>
<b>14</b>	<b>= Saldo aus Investitionstätigkeit</b>	<b>0,00</b>	<b>-210.000,00</b>	<b>-291.766,97</b>	<b>-81.766,97</b>	<b>0,00</b>	<b>0,00</b>	<b>81.766,97</b>	<b>0,00</b>
15	- Aktivierte Eigenleistungen	0,00	0,00	0,00	0,00	0,00	0,00	0,00	0,00
<b>16</b>	<b>= Gesamtkosten der Maßnahme</b>	<b>0,00</b>	<b>-210.000,00</b>	<b>-291.766,97</b>	<b>-81.766,97</b>	<b>0,00</b>	<b>0,00</b>	<b>81.766,97</b>	<b>0,00</b>

### Finanzrechnung der Investitionsmaßnahmen

Nr.	Teilinvestitionsrechnung Einzahlungs- und Auszahlungsarten	Ergebnis		Fortgeschrieb. Ansatz		Ergebnis		Vergleich Ergeb./ Ansatz (Sp. 3 - 2)		Ergänz. Festlegungen im HH-Vollzug		Ermächtigungsübertragung aus 2018		verfügbare Mittel abzgl. Ergebnis		Ermächtigungsübertragung ins Folgejahr		
		2018 EUR	1	2019 EUR	2	2019 EUR	3	4	5	6	7	8						
<b>Produkt:</b> 55.20.0000-Kommunale Gewässer und Hochwasserschutz																		
<b>Maßnahme:</b> 005-Renaturierung Brunnenwiesenbach																		
1	+ Einzahlungen aus Investitionszuwendungen	0,00		0,00		0,00		0,00		0,00		0,00		0,00		0,00		0,00
2	+ Einzahlungen aus Investitionsbeiträgen und ähnlichen Entgelten für Investitionstätigkeit	0,00		0,00		0,00		0,00		0,00		0,00		0,00		0,00		0,00
3	+ Einzahlungen aus der Veräußerung von Sachvermögen	0,00		0,00		0,00		0,00		0,00		0,00		0,00		0,00		0,00
4	+ Einzahlungen aus der Veräußerung von Finanzvermögen	0,00		0,00		0,00		0,00		0,00		0,00		0,00		0,00		0,00
5	+ Einzahlungen für sonstige Investitionstätigkeit	0,00		0,00		0,00		0,00		0,00		0,00		0,00		0,00		0,00
<b>6</b>	<b>= Summe der Einzahlungen aus Investitionstätigkeit</b>	<b>0,00</b>		<b>0,00</b>		<b>0,00</b>		<b>0,00</b>		<b>0,00</b>		<b>0,00</b>		<b>0,00</b>		<b>0,00</b>		<b>0,00</b>
7	- Auszahlungen für den Erwerb von Grundstücken und Gebäuden	0,00		0,00		0,00		0,00		0,00		0,00		0,00		0,00		0,00
8	- Auszahlungen für Baumaßnahmen	0,00		0,00		0,00		0,00		0,00		0,00		0,00		0,00		0,00
9	- Auszahlungen für den Erwerb von beweglichem Sachvermögen	0,00		0,00		0,00		0,00		0,00		0,00		0,00		0,00		0,00
10	- Auszahlungen für den Erwerb von Finanzvermögen	0,00		0,00		0,00		0,00		0,00		0,00		0,00		0,00		0,00
11	- Auszahlungen für Investitionsförderungsmaßnahmen	0,00		0,00		0,00		0,00		0,00		0,00		0,00		0,00		0,00
12	- Auszahlungen für den Erwerb von immateriellen Vermögensgegenständen	0,00		0,00		0,00		0,00		0,00		0,00		0,00		0,00		0,00
<b>13</b>	<b>= Summe der Auszahlungen aus Investitionstätigkeit</b>	<b>0,00</b>		<b>0,00</b>		<b>0,00</b>		<b>0,00</b>		<b>0,00</b>		<b>0,00</b>		<b>0,00</b>		<b>0,00</b>		<b>0,00</b>
<b>14</b>	<b>= Saldo aus Investitionstätigkeit</b>	<b>0,00</b>		<b>0,00</b>		<b>0,00</b>		<b>0,00</b>		<b>0,00</b>		<b>0,00</b>		<b>0,00</b>		<b>0,00</b>		<b>0,00</b>
15	- Aktivierte Eigenleistungen	0,00		0,00		0,00		0,00		0,00		0,00		0,00		0,00		0,00
<b>16</b>	<b>= Gesamtkosten der Maßnahme</b>	<b>0,00</b>		<b>0,00</b>		<b>0,00</b>		<b>0,00</b>		<b>0,00</b>		<b>0,00</b>		<b>0,00</b>		<b>0,00</b>		<b>0,00</b>

### Finanzrechnung der Investitionsmaßnahmen

Nr.	Teilinvestitionsrechnung	Ergebnis 2018 EUR	Fortgeschrieb. Ansatz 2019 EUR	Ergebnis 2019 EUR	Vergleich Ergeb./ Ansatz (Sp. 3 - 2) EUR	Ergänz. Fest- legungen im HH-Vollzug EUR	Ermächtigungs- übertragung aus 2018 EUR	verfügbare Mittel abzgl. Ergebnis EUR	Ermächtigungs- übertragung ins Folgejahr EUR
		1	2	3	4	5	6	7	8
<b>Produkt:</b> 55.20.0000-Kommunale Gewässer und Hochwasserschutz									
<b>Maßnahme:</b> 006-Hochwasserschutz Dahenfeld									
1	+ Einzahlungen aus Investitionszuwendungen	0,00	0,00	0,00	0,00	0,00	0,00	0,00	0,00
2	+ Einzahlungen aus Investitionsbeiträgen und ähnlichen Entgelten für Investitionstätigkeit	0,00	0,00	0,00	0,00	0,00	0,00	0,00	0,00
3	+ Einzahlungen aus der Veräußerung von Sachvermögen	0,00	0,00	0,00	0,00	0,00	0,00	0,00	0,00
4	+ Einzahlungen aus der Veräußerung von Finanzvermögen	0,00	0,00	0,00	0,00	0,00	0,00	0,00	0,00
5	+ Einzahlungen für sonstige Investitionstätigkeit	0,00	0,00	0,00	0,00	0,00	0,00	0,00	0,00
<b>6</b>	<b>= Summe der Einzahlungen aus Investitionstätigkeit</b>	<b>0,00</b>	<b>0,00</b>	<b>0,00</b>	<b>0,00</b>	<b>0,00</b>	<b>0,00</b>	<b>0,00</b>	<b>0,00</b>
7	- Auszahlungen für den Erwerb von Grundstücken und Gebäuden	0,00	0,00	0,00	0,00	0,00	0,00	0,00	0,00
8	- Auszahlungen für Baumaßnahmen	0,00	50.000,00	0,00	-50.000,00	0,00	0,00	50.000,00	20.000,00
9	- Auszahlungen für den Erwerb von beweglichem Sachvermögen	0,00	0,00	0,00	0,00	0,00	0,00	0,00	0,00
10	- Auszahlungen für den Erwerb von Finanzvermögen	0,00	0,00	0,00	0,00	0,00	0,00	0,00	0,00
11	- Auszahlungen für Investitionsförderungsmaßnahmen	0,00	0,00	0,00	0,00	0,00	0,00	0,00	0,00
12	- Auszahlungen für den Erwerb von immateriellen Vermögensgegenständen	0,00	0,00	0,00	0,00	0,00	0,00	0,00	0,00
<b>13</b>	<b>= Summe der Auszahlungen aus Investitionstätigkeit</b>	<b>0,00</b>	<b>50.000,00</b>	<b>0,00</b>	<b>-50.000,00</b>	<b>0,00</b>	<b>0,00</b>	<b>50.000,00</b>	<b>20.000,00</b>
<b>14</b>	<b>= Saldo aus Investitionstätigkeit</b>	<b>0,00</b>	<b>-50.000,00</b>	<b>0,00</b>	<b>50.000,00</b>	<b>0,00</b>	<b>0,00</b>	<b>-50.000,00</b>	<b>-20.000,00</b>
15	- Aktivierte Eigenleistungen	0,00	0,00	0,00	0,00	0,00	0,00	0,00	0,00
<b>16</b>	<b>= Gesamtkosten der Maßnahme</b>	<b>0,00</b>	<b>-50.000,00</b>	<b>0,00</b>	<b>50.000,00</b>	<b>0,00</b>	<b>0,00</b>	<b>-50.000,00</b>	<b>-20.000,00</b>

### Finanzrechnung der Investitionsmaßnahmen

Nr.	Teilinvestitionsrechnung	Ergebnis 2018 EUR	Fortgeschrieb. Ansatz 2019 EUR	Ergebnis 2019 EUR	Vergleich Ergeb./ Ansatz (Sp. 3 - 2) EUR	Ergänz. Fest- legungen im HH-Vollzug EUR	Ermächtigungs- übertragung aus 2018 EUR	verfügbare Mittel abzgl. Ergebnis EUR	Ermächtigungs- übertragung ins Folgejahr EUR
		1	2	3	4	5	6	7	8
<b>Produkt: 55.20.0000-Kommunale Gewässer und Hochwasserschutz</b>									
<b>Maßnahme: 007-Hochwasserschutz Neckar "Gewerbegebiet OEH"</b>									
1	+ Einzahlungen aus Investitionszuwendungen	0,00	0,00	0,00	0,00	0,00	0,00	0,00	0,00
2	+ Einzahlungen aus Investitionsbeiträgen und ähnlichen Entgelten für Investitionstätigkeit	0,00	0,00	0,00	0,00	0,00	0,00	0,00	0,00
3	+ Einzahlungen aus der Veräußerung von Sachvermögen	0,00	0,00	0,00	0,00	0,00	0,00	0,00	0,00
4	+ Einzahlungen aus der Veräußerung von Finanzvermögen	0,00	0,00	0,00	0,00	0,00	0,00	0,00	0,00
5	+ Einzahlungen für sonstige Investitionstätigkeit	0,00	0,00	0,00	0,00	0,00	0,00	0,00	0,00
<b>6</b>	<b>= Summe der Einzahlungen aus Investitionstätigkeit</b>	<b>0,00</b>	<b>0,00</b>	<b>0,00</b>	<b>0,00</b>	<b>0,00</b>	<b>0,00</b>	<b>0,00</b>	<b>0,00</b>
7	- Auszahlungen für den Erwerb von Grundstücken und Gebäuden	0,00	0,00	0,00	0,00	0,00	0,00	0,00	0,00
8	- Auszahlungen für Baumaßnahmen	0,00	50.000,00	20.635,00	-29.365,00	-29.365,00	0,00	0,00	0,00
9	- Auszahlungen für den Erwerb von beweglichem Sachvermögen	0,00	0,00	0,00	0,00	0,00	0,00	0,00	0,00
10	- Auszahlungen für den Erwerb von Finanzvermögen	0,00	0,00	0,00	0,00	0,00	0,00	0,00	0,00
11	- Auszahlungen für Investitionsförderungsmaßnahmen	0,00	0,00	0,00	0,00	0,00	0,00	0,00	0,00
12	- Auszahlungen für den Erwerb von immateriellen Vermögensgegenständen	0,00	0,00	0,00	0,00	0,00	0,00	0,00	0,00
<b>13</b>	<b>= Summe der Auszahlungen aus Investitionstätigkeit</b>	<b>0,00</b>	<b>50.000,00</b>	<b>20.635,00</b>	<b>-29.365,00</b>	<b>-29.365,00</b>	<b>0,00</b>	<b>0,00</b>	<b>0,00</b>
<b>14</b>	<b>= Saldo aus Investitionstätigkeit</b>	<b>0,00</b>	<b>-50.000,00</b>	<b>-20.635,00</b>	<b>29.365,00</b>	<b>29.365,00</b>	<b>0,00</b>	<b>0,00</b>	<b>0,00</b>
15	- Aktivierte Eigenleistungen	0,00	0,00	0,00	0,00	0,00	0,00	0,00	0,00
<b>16</b>	<b>= Gesamtkosten der Maßnahme</b>	<b>0,00</b>	<b>-50.000,00</b>	<b>-20.635,00</b>	<b>29.365,00</b>	<b>29.365,00</b>	<b>0,00</b>	<b>0,00</b>	<b>0,00</b>

### Finanzrechnung der Investitionsmaßnahmen

Nr.	Teilinvestitionsrechnung	Ergebnis 2018 EUR	Fortgeschrieb. Ansatz 2019 EUR	Ergebnis 2019 EUR	Vergleich Ergeb./ Ansatz (Sp. 3 - 2) EUR	Ergänz. Fest- legungen im HH-Vollzug EUR	Ermächtigungs- übertragung aus 2018 EUR	verfügbare Mittel abzgl. Ergebnis EUR	Ermächtigungs- übertragung ins Folgejahr EUR
		1	2	3	4	5	6	7	8
<b>Produkt: 55.20.0000-Kommunale Gewässer und Hochwasserschutz</b>									
<b>Maßnahme: 009-Wasserverband Sulm - Hängelbach Anteil Neckarsulm</b>									
1	+ Einzahlungen aus Investitionszuwendungen	0,00	0,00	0,00	0,00	0,00	0,00	0,00	0,00
2	+ Einzahlungen aus Investitionsbeiträgen und ähnlichen Entgelten für Investitionstätigkeit	0,00	0,00	0,00	0,00	0,00	0,00	0,00	0,00
3	+ Einzahlungen aus der Veräußerung von Sachvermögen	0,00	0,00	0,00	0,00	0,00	0,00	0,00	0,00
4	+ Einzahlungen aus der Veräußerung von Finanzvermögen	0,00	0,00	0,00	0,00	0,00	0,00	0,00	0,00
5	+ Einzahlungen für sonstige Investitionstätigkeit	0,00	0,00	0,00	0,00	0,00	0,00	0,00	0,00
<b>6</b>	<b>= Summe der Einzahlungen aus Investitionstätigkeit</b>	<b>0,00</b>	<b>0,00</b>	<b>0,00</b>	<b>0,00</b>	<b>0,00</b>	<b>0,00</b>	<b>0,00</b>	<b>0,00</b>
7	- Auszahlungen für den Erwerb von Grundstücken und Gebäuden	0,00	0,00	0,00	0,00	0,00	0,00	0,00	0,00
8	- Auszahlungen für Baumaßnahmen	0,00	600.000,00	0,00	-600.000,00	-600.000,00	0,00	0,00	0,00
9	- Auszahlungen für den Erwerb von beweglichem Sachvermögen	0,00	0,00	0,00	0,00	0,00	0,00	0,00	0,00
10	- Auszahlungen für den Erwerb von Finanzvermögen	0,00	0,00	0,00	0,00	0,00	0,00	0,00	0,00
11	- Auszahlungen für Investitionsförderungsmaßnahmen	0,00	0,00	0,00	0,00	0,00	0,00	0,00	0,00
12	- Auszahlungen für den Erwerb von immateriellen Vermögensgegenständen	0,00	0,00	0,00	0,00	0,00	0,00	0,00	0,00
<b>13</b>	<b>= Summe der Auszahlungen aus Investitionstätigkeit</b>	<b>0,00</b>	<b>600.000,00</b>	<b>0,00</b>	<b>-600.000,00</b>	<b>-600.000,00</b>	<b>0,00</b>	<b>0,00</b>	<b>0,00</b>
<b>14</b>	<b>= Saldo aus Investitionstätigkeit</b>	<b>0,00</b>	<b>-600.000,00</b>	<b>0,00</b>	<b>600.000,00</b>	<b>600.000,00</b>	<b>0,00</b>	<b>0,00</b>	<b>0,00</b>
15	- Aktivierte Eigenleistungen	0,00	0,00	0,00	0,00	0,00	0,00	0,00	0,00
<b>16</b>	<b>= Gesamtkosten der Maßnahme</b>	<b>0,00</b>	<b>-600.000,00</b>	<b>0,00</b>	<b>600.000,00</b>	<b>600.000,00</b>	<b>0,00</b>	<b>0,00</b>	<b>0,00</b>



### Finanzrechnung der Investitionsmaßnahmen

Nr.	Teilinvestitionsrechnung	Ergebnis 2018 EUR	Fortgeschrieb. Ansatz 2019 EUR	Ergebnis 2019 EUR	Vergleich Ergeb./ Ansatz (Sp. 3 - 2) EUR	Ergänz. Fest- legungen im HH-Vollzug EUR	Ermächtigungs- übertragung aus 2018 EUR	verfügbare Mittel abzgl. Ergebnis EUR	Ermächtigungs- übertragung ins Folgejahr EUR
		1	2	3	4	5	6	7	8
<b>Produkt: 55.20.0000-Kommunale Gewässer und Hochwasserschutz</b>									
<b>Maßnahme: 010-Renaturierung Neckaraue</b>									
1	+ Einzahlungen aus Investitionszuwendungen	0,00	0,00	0,00	0,00	0,00	0,00	0,00	0,00
2	+ Einzahlungen aus Investitionsbeiträgen und ähnlichen Entgelten für Investitionstätigkeit	0,00	0,00	0,00	0,00	0,00	0,00	0,00	0,00
3	+ Einzahlungen aus der Veräußerung von Sachvermögen	0,00	0,00	0,00	0,00	0,00	0,00	0,00	0,00
4	+ Einzahlungen aus der Veräußerung von Finanzvermögen	0,00	0,00	0,00	0,00	0,00	0,00	0,00	0,00
5	+ Einzahlungen für sonstige Investitionstätigkeit	0,00	0,00	0,00	0,00	0,00	0,00	0,00	0,00
<b>6</b>	<b>= Summe der Einzahlungen aus Investitionstätigkeit</b>	<b>0,00</b>	<b>0,00</b>	<b>0,00</b>	<b>0,00</b>	<b>0,00</b>	<b>0,00</b>	<b>0,00</b>	<b>0,00</b>
7	- Auszahlungen für den Erwerb von Grundstücken und Gebäuden	0,00	0,00	0,00	0,00	0,00	0,00	0,00	0,00
8	- Auszahlungen für Baumaßnahmen	0,00	0,00	0,00	0,00	0,00	0,00	0,00	0,00
9	- Auszahlungen für den Erwerb von beweglichem Sachvermögen	0,00	0,00	0,00	0,00	0,00	0,00	0,00	0,00
10	- Auszahlungen für den Erwerb von Finanzvermögen	0,00	0,00	0,00	0,00	0,00	0,00	0,00	0,00
11	- Auszahlungen für Investitionsförderungsmaßnahmen	0,00	0,00	0,00	0,00	0,00	0,00	0,00	0,00
12	- Auszahlungen für den Erwerb von immateriellen Vermögensgegenständen	0,00	0,00	0,00	0,00	0,00	0,00	0,00	0,00
<b>13</b>	<b>= Summe der Auszahlungen aus Investitionstätigkeit</b>	<b>0,00</b>	<b>0,00</b>	<b>0,00</b>	<b>0,00</b>	<b>0,00</b>	<b>0,00</b>	<b>0,00</b>	<b>0,00</b>
<b>14</b>	<b>= Saldo aus Investitionstätigkeit</b>	<b>0,00</b>	<b>0,00</b>	<b>0,00</b>	<b>0,00</b>	<b>0,00</b>	<b>0,00</b>	<b>0,00</b>	<b>0,00</b>
15	- Aktivierte Eigenleistungen	0,00	0,00	0,00	0,00	0,00	0,00	0,00	0,00
<b>16</b>	<b>= Gesamtkosten der Maßnahme</b>	<b>0,00</b>	<b>0,00</b>	<b>0,00</b>	<b>0,00</b>	<b>0,00</b>	<b>0,00</b>	<b>0,00</b>	<b>0,00</b>

### Finanzrechnung der Investitionsmaßnahmen

Nr.	Teilinvestitionsrechnung	Ergebnis 2018 EUR	Fortgeschrieb. Ansatz 2019 EUR	Ergebnis 2019 EUR	Vergleich Ergeb./ Ansatz (Sp. 3 - 2) EUR	Ergänz. Fest- legungen im HH-Vollzug EUR	Ermächtigungs- übertragung aus 2018 EUR	verfügbare Mittel abzgl. Ergebnis EUR	Ermächtigungs- übertragung ins Folgejahr EUR
		1	2	3	4	5	6	7	8
<b>Produkt: 55.20.0000-Kommunale Gewässer und Hochwasserschutz</b>									
<b>Maßnahme: 011-Gesamtanierung Sulmdole und Auslaufbauwerk</b>									
1	+ Einzahlungen aus Investitionszuwendungen	0,00	0,00	0,00	0,00	0,00	0,00	0,00	0,00
2	+ Einzahlungen aus Investitionsbeiträgen und ähnlichen Entgelten für Investitionstätigkeit	0,00	0,00	0,00	0,00	0,00	0,00	0,00	0,00
3	+ Einzahlungen aus der Veräußerung von Sachvermögen	0,00	0,00	0,00	0,00	0,00	0,00	0,00	0,00
4	+ Einzahlungen aus der Veräußerung von Finanzvermögen	0,00	0,00	0,00	0,00	0,00	0,00	0,00	0,00
5	+ Einzahlungen für sonstige Investitionstätigkeit	0,00	0,00	0,00	0,00	0,00	0,00	0,00	0,00
<b>6</b>	<b>= Summe der Einzahlungen aus Investitionstätigkeit</b>	<b>0,00</b>	<b>0,00</b>	<b>0,00</b>	<b>0,00</b>	<b>0,00</b>	<b>0,00</b>	<b>0,00</b>	<b>0,00</b>
7	- Auszahlungen für den Erwerb von Grundstücken und Gebäuden	0,00	0,00	0,00	0,00	0,00	0,00	0,00	0,00
8	- Auszahlungen für Baumaßnahmen	0,00	1.600.000,00	233.514,79	-1.366.485,21	-1.050.000,00	0,00	316.485,21	0,00
9	- Auszahlungen für den Erwerb von beweglichem Sachvermögen	0,00	0,00	0,00	0,00	0,00	0,00	0,00	0,00
10	- Auszahlungen für den Erwerb von Finanzvermögen	0,00	0,00	0,00	0,00	0,00	0,00	0,00	0,00
11	- Auszahlungen für Investitionsförderungsmaßnahmen	0,00	0,00	0,00	0,00	0,00	0,00	0,00	0,00
12	- Auszahlungen für den Erwerb von immateriellen Vermögensgegenständen	0,00	0,00	0,00	0,00	0,00	0,00	0,00	0,00
<b>13</b>	<b>= Summe der Auszahlungen aus Investitionstätigkeit</b>	<b>0,00</b>	<b>1.600.000,00</b>	<b>233.514,79</b>	<b>-1.366.485,21</b>	<b>-1.050.000,00</b>	<b>0,00</b>	<b>316.485,21</b>	<b>0,00</b>
<b>14</b>	<b>= Saldo aus Investitionstätigkeit</b>	<b>0,00</b>	<b>-1.600.000,00</b>	<b>-233.514,79</b>	<b>1.366.485,21</b>	<b>1.050.000,00</b>	<b>0,00</b>	<b>-316.485,21</b>	<b>0,00</b>
15	- Aktivierte Eigenleistungen	0,00	0,00	238,73	238,73	0,00	0,00	-238,73	0,00
<b>16</b>	<b>= Gesamtkosten der Maßnahme</b>	<b>0,00</b>	<b>-1.600.000,00</b>	<b>-233.753,52</b>	<b>1.366.246,48</b>	<b>1.050.000,00</b>	<b>0,00</b>	<b>-316.246,48</b>	<b>0,00</b>

**Teilergebnisrechnung mit Planvergleich**

**56.10.0000 Altlasten und Bodenschutz**

Nr.	Teilergebnisrechnung	Ergebnis		Fortgeschrieb. Ansatz	Ergebnis	Vergleich Ergeb. / Ansatz (Sp. 3 - 2)	Ergänz. Festlegungen im HH-Vollzug	Ermächtigungsübertragung aus	verfügbare Mittel abzgl. Ergebnis	Ermächtigungsübertragung ins Folgejahr
		2018 EUR	2019 EUR							
	Ertrags- und Aufwandsarten	1	2	3	4	5	6	7	8	
1	Steuern und ähnliche Abgaben	0,00	0,00	0,00	0,00	0,00	0,00	0,00	0,00	0,00
2	+ Zuweisungen und Zuwendungen, Umlagen	0,00	0,00	0,00	0,00	0,00	0,00	0,00	0,00	0,00
3	+ Aufgelöste Investitionszuwendungen und -beiträge	0,00	0,00	0,00	0,00	0,00	0,00	0,00	0,00	0,00
4	+ Sonstige Transfererträge	0,00	0,00	0,00	0,00	0,00	0,00	0,00	0,00	0,00
5	+ Entgelte für öffentliche Leistungen oder Einrichtungen	0,00	0,00	0,00	0,00	0,00	0,00	0,00	0,00	0,00
6	+ Sonstige privatrechtliche Leistungsentgelte	0,00	0,00	0,00	0,00	0,00	0,00	0,00	0,00	0,00
7	+ Kostenerstattungen und Kostenumlagen	0,00	0,00	0,00	0,00	0,00	0,00	0,00	0,00	0,00
8	+ Zinsen und ähnliche Erträge	0,00	0,00	0,00	0,00	0,00	0,00	0,00	0,00	0,00
9	+ Aktivierte Eigenleistungen und Bestandsveränderungen	0,00	0,00	0,00	0,00	0,00	0,00	0,00	0,00	0,00
10	+ Sonstige ordentliche Erträge	0,00	0,00	0,00	0,00	0,00	0,00	0,00	0,00	0,00
<b>11</b>	<b>= Anteilige ordentliche Erträge</b>	<b>0,00</b>	<b>0,00</b>	<b>0,00</b>	<b>0,00</b>	<b>0,00</b>	<b>0,00</b>	<b>0,00</b>	<b>0,00</b>	<b>0,00</b>
12	- Personalaufwendungen	0,00	0,00	0,00	0,00	0,00	0,00	0,00	0,00	0,00
13	- Versorgungsaufwendungen	0,00	0,00	0,00	0,00	0,00	0,00	0,00	0,00	0,00
14	- Aufwendungen für Sach- und Dienstleistungen	0,00	0,00	2.584,72	2.584,72	40.000,00	0,00	37.415,28	0,00	0,00
15	- Abschreibungen	0,00	0,00	0,00	0,00	0,00	0,00	0,00	0,00	0,00
16	- Zinsen und ähnliche Aufwendungen	0,00	0,00	0,00	0,00	0,00	0,00	0,00	0,00	0,00
17	- Transferaufwendungen	0,00	0,00	0,00	0,00	0,00	0,00	0,00	0,00	0,00
18	- Sonstige ordentliche Aufwendungen	0,00	200,00	129,49	-70,51	0,00	0,00	70,51	0,00	0,00
<b>19</b>	<b>= Anteilige ordentliche Aufwendungen</b>	<b>0,00</b>	<b>200,00</b>	<b>2.714,21</b>	<b>2.514,21</b>	<b>40.000,00</b>	<b>0,00</b>	<b>37.485,79</b>	<b>0,00</b>	<b>0,00</b>
<b>20</b>	<b>= Anteiliges ordentliches Ergebnis</b>	<b>0,00</b>	<b>-200,00</b>	<b>-2.714,21</b>	<b>-2.514,21</b>	<b>-40.000,00</b>	<b>0,00</b>	<b>-37.485,79</b>	<b>0,00</b>	<b>0,00</b>
21	+ Erträge aus internen Leistungen	0,00	0,00	0,00	0,00	0,00	0,00	0,00	0,00	0,00
22	- Aufwendungen für interne Leistungen	0,00	0,00	0,00	0,00	0,00	0,00	0,00	0,00	0,00
23	- Kalkulatorische Kosten	0,00	0,00	0,00	0,00	0,00	0,00	0,00	0,00	0,00
<b>24</b>	<b>= Kalkulatorisches Ergebnis</b>	<b>0,00</b>	<b>0,00</b>	<b>0,00</b>	<b>0,00</b>	<b>0,00</b>	<b>0,00</b>	<b>0,00</b>	<b>0,00</b>	<b>0,00</b>
<b>25</b>	<b>= Nettoressourcenbedarf/-überschuss</b>	<b>0,00</b>	<b>-200,00</b>	<b>-2.714,21</b>	<b>-2.514,21</b>	<b>-40.000,00</b>	<b>0,00</b>	<b>-37.485,79</b>	<b>0,00</b>	<b>0,00</b>

**Teilfinanzrechnung mit Planvergleich**

**56.10.0000 Altlasten und Bodenschutz**

Nr.	Teilfinanzrechnung Einzahlungs- und Auszahlungsarten	Ergebnis		Fortgeschrieb. Ansatz	Ergebnis 2019 EUR	Vergleich Ergeb./ Ansatz Sp. 3 - 2) EUR	Ergänz. Fest- legungen im HH-Vollzug EUR	Ermächtigungs- übertragung aus 2018 EUR	verfügbare Mittel abzgl. Ergebnis EUR	Ermächtigungs- übertragung ins Folgejahr EUR
		2018 EUR	1							
1	+ Summe der Einzahlungen aus laufender Verwaltungstätigkeit	0,00	1	0,00	0,00	0,00	0,00	0,00	0,00	0,00
2	- Summe der Auszahlungen aus laufender Verwaltungstätigkeit	0,00	2	200,00	2.714,21	2.514,21	40.000,00	0,00	37.485,79	0,00
3	= Anteiliger Zahlungsmittelüberschuss/Zahlungsmittelbedarf aus laufender Verwaltungstätigkeit	0,00	3	-200,00	-2.714,21	-2.514,21	-40.000,00	0,00	-37.485,79	0,00
4	+ Einzahlungen aus Investitionszuwendungen	0,00	4	0,00	0,00	0,00	0,00	0,00	0,00	0,00
5	+ Einzahlungen aus Investitionsbeiträgen und ähnlichen Entgelten für Investitionstätigkeit	0,00	5	0,00	0,00	0,00	0,00	0,00	0,00	0,00
6	+ Einzahlungen aus der Veräußerung von Sachvermögen	0,00	6	0,00	0,00	0,00	0,00	0,00	0,00	0,00
7	+ Einzahlungen aus der Veräußerung von Finanzvermögen	0,00	7	0,00	0,00	0,00	0,00	0,00	0,00	0,00
8	+ Einzahlungen für sonstige Investitionstätigkeit	0,00	8	0,00	0,00	0,00	0,00	0,00	0,00	0,00
9	= Summe der Einzahlungen aus Investitionstätigkeit	0,00	9	0,00	0,00	0,00	0,00	0,00	0,00	0,00
10	- Auszahlungen für den Erwerb von Grundstücken und Gebäuden	0,00	10	0,00	0,00	0,00	0,00	0,00	0,00	0,00
11	- Auszahlungen für Baumaßnahmen	0,00	11	8.000,00	0,00	-8.000,00	0,00	0,00	8.000,00	0,00
12	- Auszahlungen für den Erwerb von beweglichem Sachvermögen	0,00	12	0,00	0,00	0,00	0,00	0,00	0,00	0,00
13	- Auszahlungen für den Erwerb von Finanzvermögen	0,00	13	0,00	0,00	0,00	0,00	0,00	0,00	0,00
14	- Auszahlungen für Investitionsförderungsmaßnahmen	0,00	14	0,00	0,00	0,00	0,00	0,00	0,00	0,00
15	- Auszahlungen für den Erwerb von immateriellen Vermögensgegenständen	0,00	15	0,00	0,00	0,00	0,00	0,00	0,00	0,00
16	= Summe der Auszahlungen aus Investitionstätigkeit	0,00	16	8.000,00	0,00	-8.000,00	0,00	0,00	8.000,00	0,00
17	= Anteiliger Finanzierungsmittelüberschuss/-bedarf aus Investitionstätigkeit	0,00	17	-8.000,00	0,00	8.000,00	0,00	0,00	-8.000,00	0,00
18	= Anteiliger Finanzierungsmittelüberschuss/-bedarf	0,00	18	-8.200,00	-2.714,21	5.485,79	-40.000,00	0,00	-45.485,79	0,00

**Finanzrechnung der Investitionsmaßnahmen**

Nr.	Teilinvestitionsrechnung Einzahlungs- und Auszahlungsarten	Ergebnis						Ermächtigungs- übertragung ins Folgejahr EUR	
		2018 EUR	2019 EUR	Ergebnis 2019 EUR	Vergleich Ergeb./ Ansatz (Sp. 3 - 2) EUR	Ergänz. Fest- legungen im HH-Vollzug EUR	Ermächtigungs- übertragung aus 2018 EUR		verfügbare Mittel abzgl. Ergebnis EUR
		1	2	3	4	5	6	7	8
<b>Produkt: 56.10.0000-Altlasten und Bodenschutz</b>									
<b>Maßnahme: 001-Altlasten u. sonstige Bodenlasten "Neckarsulm"</b>									
1	+ Einzahlungen aus Investitionszuwendungen	0,00	0,00	0,00	0,00	0,00	0,00	0,00	0,00
2	+ Einzahlungen aus Investitionsbeiträgen und ähnlichen Entgelten für Investitionstätigkeit	0,00	0,00	0,00	0,00	0,00	0,00	0,00	0,00
3	+ Einzahlungen aus der Veräußerung von Sachvermögen	0,00	0,00	0,00	0,00	0,00	0,00	0,00	0,00
4	+ Einzahlungen aus der Veräußerung von Finanzvermögen	0,00	0,00	0,00	0,00	0,00	0,00	0,00	0,00
5	+ Einzahlungen für sonstige Investitionstätigkeit	0,00	0,00	0,00	0,00	0,00	0,00	0,00	0,00
<b>6</b>	<b>= Summe der Einzahlungen aus Investitionstätigkeit</b>	<b>0,00</b>	<b>0,00</b>	<b>0,00</b>	<b>0,00</b>	<b>0,00</b>	<b>0,00</b>	<b>0,00</b>	<b>0,00</b>
7	- Auszahlungen für den Erwerb von Grundstücken und Gebäuden	0,00	0,00	0,00	0,00	0,00	0,00	0,00	0,00
8	- Auszahlungen für Baumaßnahmen	0,00	0,00	0,00	0,00	0,00	0,00	0,00	0,00
9	- Auszahlungen für den Erwerb von beweglichem Sachvermögen	0,00	0,00	0,00	0,00	0,00	0,00	0,00	0,00
10	- Auszahlungen für den Erwerb von Finanzvermögen	0,00	0,00	0,00	0,00	0,00	0,00	0,00	0,00
11	- Auszahlungen für Investitionsförderungsmaßnahmen	0,00	0,00	0,00	0,00	0,00	0,00	0,00	0,00
12	- Auszahlungen für den Erwerb von immateriellen Vermögensgegenständen	0,00	0,00	0,00	0,00	0,00	0,00	0,00	0,00
<b>13</b>	<b>= Summe der Auszahlungen aus Investitionstätigkeit</b>	<b>0,00</b>	<b>0,00</b>	<b>0,00</b>	<b>0,00</b>	<b>0,00</b>	<b>0,00</b>	<b>0,00</b>	<b>0,00</b>
<b>14</b>	<b>= Saldo aus Investitionstätigkeit</b>	<b>0,00</b>	<b>0,00</b>	<b>0,00</b>	<b>0,00</b>	<b>0,00</b>	<b>0,00</b>	<b>0,00</b>	<b>0,00</b>
15	- Aktivierte Eigenleistungen	0,00	0,00	0,00	0,00	0,00	0,00	0,00	0,00
<b>16</b>	<b>= Gesamtkosten der Maßnahme</b>	<b>0,00</b>	<b>0,00</b>	<b>0,00</b>	<b>0,00</b>	<b>0,00</b>	<b>0,00</b>	<b>0,00</b>	<b>0,00</b>

**Finanzrechnung der Investitionsmaßnahmen**

Nr.	Teilinvestitionsrechnung Einzahlungs- und Auszahlungsarten	Ergebnis		Fortgeschrieb. Ansatz	Ergebnis 2019 EUR	Vergleich Ergeb./ Ansatz (Sp. 3 - 2) EUR	Ergänz. Fest- legungen im HH-Vollzug EUR	Ermächtigungs- übertragung aus 2018 EUR	verfügbare Mittel abzgl. Ergebnis EUR	Ermächtigungs- übertragung ins Folgejahr EUR
		2018 EUR	1							
<b>Produkt: 56.10.0000-Altlasten und Bodenschutz</b>										
<b>Maßnahme: 002-Altlasten u. sonstige Bodenlasten "Häide"</b>										
1	+ Einzahlungen aus Investitionszuwendungen	0,00	0,00	0,00	0,00	0,00	0,00	0,00	0,00	0,00
2	+ Einzahlungen aus Investitionsbeiträgen und ähnlichen Entgelten für Investitionstätigkeit	0,00	0,00	0,00	0,00	0,00	0,00	0,00	0,00	0,00
3	+ Einzahlungen aus der Veräußerung von Sachvermögen	0,00	0,00	0,00	0,00	0,00	0,00	0,00	0,00	0,00
4	+ Einzahlungen aus der Veräußerung von Finanzvermögen	0,00	0,00	0,00	0,00	0,00	0,00	0,00	0,00	0,00
5	+ Einzahlungen für sonstige Investitionstätigkeit	0,00	0,00	0,00	0,00	0,00	0,00	0,00	0,00	0,00
<b>6</b>	<b>= Summe der Einzahlungen aus Investitionstätigkeit</b>	<b>0,00</b>	<b>0,00</b>	<b>0,00</b>	<b>0,00</b>	<b>0,00</b>	<b>0,00</b>	<b>0,00</b>	<b>0,00</b>	<b>0,00</b>
7	- Auszahlungen für den Erwerb von Grundstücken und Gebäuden	0,00	0,00	0,00	0,00	0,00	0,00	0,00	0,00	0,00
8	- Auszahlungen für Baumaßnahmen	0,00	8.000,00	0,00	0,00	-8.000,00	0,00	0,00	8.000,00	0,00
9	- Auszahlungen für den Erwerb von beweglichem Sachvermögen	0,00	0,00	0,00	0,00	0,00	0,00	0,00	0,00	0,00
10	- Auszahlungen für den Erwerb von Finanzvermögen	0,00	0,00	0,00	0,00	0,00	0,00	0,00	0,00	0,00
11	- Auszahlungen für Investitionsförderungsmaßnahmen	0,00	0,00	0,00	0,00	0,00	0,00	0,00	0,00	0,00
12	- Auszahlungen für den Erwerb von immateriellen Vermögensgegenständen	0,00	0,00	0,00	0,00	0,00	0,00	0,00	0,00	0,00
<b>13</b>	<b>= Summe der Auszahlungen aus Investitionstätigkeit</b>	<b>0,00</b>	<b>8.000,00</b>	<b>0,00</b>	<b>0,00</b>	<b>-8.000,00</b>	<b>0,00</b>	<b>0,00</b>	<b>8.000,00</b>	<b>0,00</b>
<b>14</b>	<b>= Saldo aus Investitionstätigkeit</b>	<b>0,00</b>	<b>-8.000,00</b>	<b>0,00</b>	<b>0,00</b>	<b>8.000,00</b>	<b>0,00</b>	<b>0,00</b>	<b>-8.000,00</b>	<b>0,00</b>
15	- Aktivierte Eigenleistungen	0,00	0,00	0,00	0,00	0,00	0,00	0,00	0,00	0,00
<b>16</b>	<b>= Gesamtkosten der Maßnahme</b>	<b>0,00</b>	<b>-8.000,00</b>	<b>0,00</b>	<b>0,00</b>	<b>8.000,00</b>	<b>0,00</b>	<b>0,00</b>	<b>-8.000,00</b>	<b>0,00</b>

### Finanzrechnung der Investitionsmaßnahmen

Nr.	Teilinvestitionsrechnung Einzahlungs- und Auszahlungsarten	Ergebnis		Fortgeschrieb. Ansatz	Ergebnis 2019 EUR	Vergleich Ergeb./ Ansatz (Sp. 3 - 2) EUR	Ergänz. Fest- legungen im HH-Vollzug EUR	Ermächtigungs- übertragung aus 2018 EUR	verfügbare Mittel abzgl. Ergebnis EUR	Ermächtigungs- übertragung ins Folgejahr EUR
		2018 EUR	1							
<b>Produkt: 56.10.0000-Altlasten und Bodenschutz</b>										
<b>Maßnahme: 003-Altlasten u. sonstige Bodenlasten "Bahnareal"</b>										
1	+ Einzahlungen aus Investitionszuwendungen	0,00	1	0,00	0,00	0,00	0,00	0,00	0,00	0,00
2	+ Einzahlungen aus Investitionsbeiträgen und ähnlichen Entgelten für Investitionstätigkeit	0,00	2	0,00	0,00	0,00	0,00	0,00	0,00	0,00
3	+ Einzahlungen aus der Veräußerung von Sachvermögen	0,00	3	0,00	0,00	0,00	0,00	0,00	0,00	0,00
4	+ Einzahlungen aus der Veräußerung von Finanzvermögen	0,00	4	0,00	0,00	0,00	0,00	0,00	0,00	0,00
5	+ Einzahlungen für sonstige Investitionstätigkeit	0,00	5	0,00	0,00	0,00	0,00	0,00	0,00	0,00
<b>6</b>	<b>= Summe der Einzahlungen aus Investitionstätigkeit</b>	<b>0,00</b>	<b>6</b>	<b>0,00</b>	<b>0,00</b>	<b>0,00</b>	<b>0,00</b>	<b>0,00</b>	<b>0,00</b>	<b>0,00</b>
7	- Auszahlungen für den Erwerb von Grundstücken und Gebäuden	0,00	7	0,00	0,00	0,00	0,00	0,00	0,00	0,00
8	- Auszahlungen für Baumaßnahmen	0,00	8	0,00	0,00	0,00	0,00	0,00	0,00	0,00
9	- Auszahlungen für den Erwerb von beweglichem Sachvermögen	0,00	9	0,00	0,00	0,00	0,00	0,00	0,00	0,00
10	- Auszahlungen für den Erwerb von Finanzvermögen	0,00	10	0,00	0,00	0,00	0,00	0,00	0,00	0,00
11	- Auszahlungen für Investitionsförderungsmaßnahmen	0,00	11	0,00	0,00	0,00	0,00	0,00	0,00	0,00
12	- Auszahlungen für den Erwerb von immateriellen Vermögensgegenständen	0,00	12	0,00	0,00	0,00	0,00	0,00	0,00	0,00
<b>13</b>	<b>= Summe der Auszahlungen aus Investitionstätigkeit</b>	<b>0,00</b>	<b>13</b>	<b>0,00</b>	<b>0,00</b>	<b>0,00</b>	<b>0,00</b>	<b>0,00</b>	<b>0,00</b>	<b>0,00</b>
<b>14</b>	<b>= Saldo aus Investitionstätigkeit</b>	<b>0,00</b>	<b>14</b>	<b>0,00</b>	<b>0,00</b>	<b>0,00</b>	<b>0,00</b>	<b>0,00</b>	<b>0,00</b>	<b>0,00</b>
15	- Aktivierte Eigenleistungen	0,00	15	0,00	0,00	0,00	0,00	0,00	0,00	0,00
<b>16</b>	<b>= Gesamtkosten der Maßnahme</b>	<b>0,00</b>	<b>16</b>	<b>0,00</b>	<b>0,00</b>	<b>0,00</b>	<b>0,00</b>	<b>0,00</b>	<b>0,00</b>	<b>0,00</b>





**Teilhaushalt 12: Bauhof und Fuhrpark**  
**Verantwortlich: Herr Pfeifer**

<b>Produkt</b>	<b>Bezeichnung</b>
11.25.0000	Bauhof
11.25.0001	Fuhrpark
53.70.0000	Abfallbeseitigung
53.70.0090	Abfallbeseitigung (BgA)
54.50.0100	Straßenreinigung
54.50.0200	Winterdienst
54.90.0000	Toilettenanlagen
55.10.0001	Grün- und Parkanlagen
55.10.0201	Spielflächen
55.50.0000	Forstwirtschaft

**Teilergebnisrechnung mit Planvergleich**

**Teilhaushalt 12 Bauhof**

Nr.	Teilergebnisrechnung	Ergebnis		Fortgeschrieb. Ansatz	Ergebnis	Vergleich Ergeb. / Ansatz (Sp. 3 - 2)	Ergänz. Festlegungen im HH-Vollzug	Ermächtigungsaus	verfügbare Mittel abzgl. Ergebnis	Ermächtigungsübertragung ins Folgejahr
		2018 EUR	2019 EUR							
	Ertrags- und Aufwandsarten	1	2	3	4	5	6	7	8	
1	Steuern und ähnliche Abgaben	0,00	0,00	0,00	0,00	0,00	0,00	0,00	0,00	0,00
2	+ Zuweisungen und Zuwendungen, Umlagen	0,00	0,00	0,00	0,00	0,00	0,00	0,00	0,00	0,00
3	+ Aufgelöste Investitionszuwendungen und -beiträge	0,00	0,00	0,00	0,00	0,00	0,00	0,00	0,00	0,00
4	+ Sonstige Transfererträge	0,00	0,00	0,00	0,00	0,00	0,00	0,00	0,00	0,00
5	+ Entgelte für öffentliche Leistungen oder Einrichtungen	0,00	0,00	0,00	0,00	0,00	0,00	0,00	0,00	0,00
6	+ Sonstige privatrechtliche Leistungsentgelte	0,00	107.200,00	165.073,98	57.873,98	0,00	0,00	0,00	-57.873,98	0,00
7	+ Kostenerstattungen und Kostenumlagen	0,00	115.700,00	157.035,08	41.335,08	0,00	0,00	0,00	-41.335,08	0,00
8	+ Zinsen und ähnliche Erträge	0,00	0,00	0,00	0,00	0,00	0,00	0,00	0,00	0,00
9	+ Aktivierte Eigenleistungen und Bestandsveränderungen	0,00	0,00	25.765,72	25.765,72	0,00	0,00	0,00	-25.765,72	0,00
10	+ Sonstige ordentliche Erträge	0,00	40.000,00	60,68	-39.939,32	0,00	0,00	0,00	39.939,32	0,00
<b>11</b>	<b>= Anteilige ordentliche Erträge</b>	<b>0,00</b>	<b>262.900,00</b>	<b>347.935,46</b>	<b>85.035,46</b>	<b>0,00</b>	<b>0,00</b>	<b>0,00</b>	<b>-85.035,46</b>	<b>0,00</b>
12	- Personalaufwendungen	0,00	3.890.600,00	3.791.965,72	-98.634,28	0,00	0,00	0,00	98.634,28	0,00
13	- Versorgungsaufwendungen	0,00	0,00	0,00	0,00	0,00	0,00	0,00	0,00	0,00
14	- Aufwendungen für Sach- und Dienstleistungen	0,00	1.343.200,00	1.461.446,89	118.246,89	78.190,12	0,00	0,00	-40.056,77	0,00
15	- Abschreibungen	0,00	545.500,00	552.303,94	6.803,94	0,00	0,00	0,00	-6.803,94	0,00
16	- Zinsen und ähnliche Aufwendungen	0,00	0,00	0,00	0,00	0,00	0,00	0,00	0,00	0,00
17	- Transferaufwendungen	0,00	0,00	0,00	0,00	0,00	0,00	0,00	0,00	0,00
18	- Sonstige ordentliche Aufwendungen	0,00	100.000,00	82.339,64	-17.660,36	2.498,00	0,00	0,00	20.158,36	0,00
<b>19</b>	<b>= Anteilige ordentliche Aufwendungen</b>	<b>0,00</b>	<b>5.879.300,00</b>	<b>5.888.056,19</b>	<b>8.756,19</b>	<b>80.688,12</b>	<b>0,00</b>	<b>0,00</b>	<b>71.931,93</b>	<b>0,00</b>
<b>20</b>	<b>= Anteiliges ordentliches Ergebnis</b>	<b>0,00</b>	<b>-5.616.400,00</b>	<b>-5.540.120,73</b>	<b>76.279,27</b>	<b>-80.688,12</b>	<b>0,00</b>	<b>0,00</b>	<b>-156.967,39</b>	<b>0,00</b>
21	+ Erträge aus internen Leistungen	0,00	5.072.200,00	4.683.133,36	-389.066,64	0,00	0,00	0,00	389.066,64	0,00
22	- Aufwendungen für interne Leistungen	0,00	1.553.900,00	1.524.753,56	-29.146,44	0,00	0,00	0,00	29.146,44	0,00
23	- Kalkulatorische Kosten	0,00	319.100,00	319.924,86	824,86	0,00	0,00	0,00	-824,86	0,00
<b>24</b>	<b>= Kalkulatorisches Ergebnis</b>	<b>0,00</b>	<b>3.199.200,00</b>	<b>2.838.454,94</b>	<b>-360.745,06</b>	<b>0,00</b>	<b>0,00</b>	<b>0,00</b>	<b>360.745,06</b>	<b>0,00</b>
<b>25</b>	<b>= Nettoressourcenbedarf/-überschuss</b>	<b>0,00</b>	<b>-2.417.200,00</b>	<b>-2.701.665,79</b>	<b>-284.465,79</b>	<b>-80.688,12</b>	<b>0,00</b>	<b>0,00</b>	<b>203.777,67</b>	<b>0,00</b>

**Teilfinanzrechnung mit Planvergleich**

**Teilhaushalt 12 Bauhof**

Nr.	Teilfinanzrechnung Einzahlungs- und Auszahlungsarten	Ergebnis		Fortgeschrieb. Ansatz EUR	Ergebnis		Vergleich Ergeb./ Ansatz Sp. 3 - 2) EUR	Ergänz. Fest- legungen im HH-Vollzug EUR		Ermächtigungs- übertragung aus 2018 EUR	verfügbare Mittel abzgl. Ergebnis EUR		Ermächtigungs- übertragung ins Folgejahr EUR
		2018 EUR	2019 EUR		2019 EUR	2018 EUR		5	6		7	8	
1	+ Summe der Einzahlungen aus laufender Verwaltungstätigkeit	0,00	262.900,00	262.900,00	307.376,31	44.476,31	0,00	0,00	0,00	0,00	-44.476,31	0,00	
2	- Summe der Auszahlungen aus laufender Verwaltungstätigkeit	0,00	5.333.800,00	5.333.800,00	5.291.179,82	-42.620,18	65.080,23	0,00	0,00	0,00	107.700,41	0,00	
<b>3</b>	<b>= Anteiliger Zahlungsmittelüberschuss/Zahlungsmittelbedarf aus laufender Verwaltungstätigkeit</b>	<b>0,00</b>	<b>-5.070.900,00</b>	<b>-5.070.900,00</b>	<b>-4.983.803,51</b>	<b>87.096,49</b>	<b>-65.080,23</b>	<b>0,00</b>	<b>0,00</b>	<b>0,00</b>	<b>-152.176,72</b>	<b>0,00</b>	
4	+ Einzahlungen aus Investitionszuwendungen	0,00	0,00	0,00	0,00	0,00	0,00	0,00	0,00	0,00	0,00	0,00	
5	+ Einzahlungen aus Investitionsbeiträgen und ähnlichen Entgelten für Investitionstätigkeit	0,00	0,00	0,00	0,00	0,00	0,00	0,00	0,00	0,00	0,00	0,00	
6	+ Einzahlungen aus der Veräußerung von Sachvermögen	0,00	0,00	0,00	0,00	0,00	0,00	0,00	0,00	0,00	0,00	0,00	
7	+ Einzahlungen aus der Veräußerung von Finanzvermögen	0,00	0,00	0,00	0,00	0,00	0,00	0,00	0,00	0,00	0,00	0,00	
8	+ Einzahlungen für sonstige Investitionstätigkeit	0,00	0,00	0,00	0,00	0,00	0,00	0,00	0,00	0,00	0,00	0,00	
<b>9</b>	<b>= Summe der Einzahlungen aus Investitionstätigkeit</b>	<b>0,00</b>	<b>0,00</b>	<b>0,00</b>	<b>0,00</b>	<b>0,00</b>	<b>0,00</b>	<b>0,00</b>	<b>0,00</b>	<b>0,00</b>	<b>0,00</b>	<b>0,00</b>	
10	- Auszahlungen für den Erwerb von Grundstücken und Gebäuden	0,00	0,00	0,00	0,00	0,00	0,00	0,00	0,00	0,00	0,00	0,00	
11	- Auszahlungen für Baumaßnahmen	0,00	0,00	0,00	0,00	0,00	0,00	0,00	0,00	0,00	0,00	0,00	
12	- Auszahlungen für den Erwerb von beweglichem Sachvermögen	0,00	829.000,00	829.000,00	442.627,11	-386.372,89	-205.978,74	0,00	0,00	0,00	180.394,15	0,00	
13	- Auszahlungen für den Erwerb von Finanzvermögen	0,00	0,00	0,00	0,00	0,00	0,00	0,00	0,00	0,00	0,00	0,00	
14	- Auszahlungen für Investitionsförderungsmaßnahmen	0,00	0,00	0,00	0,00	0,00	0,00	0,00	0,00	0,00	0,00	0,00	
15	- Auszahlungen für den Erwerb von immateriellen Vermögensgegenständen	0,00	0,00	0,00	0,00	0,00	0,00	0,00	0,00	0,00	0,00	0,00	
<b>16</b>	<b>= Summe der Auszahlungen aus Investitionstätigkeit</b>	<b>0,00</b>	<b>829.000,00</b>	<b>829.000,00</b>	<b>442.627,11</b>	<b>-386.372,89</b>	<b>-205.978,74</b>	<b>0,00</b>	<b>0,00</b>	<b>0,00</b>	<b>180.394,15</b>	<b>0,00</b>	
<b>17</b>	<b>= Anteiliger Finanzierungsmitteleüberschuss/-bedarf aus Investitionstätigkeit</b>	<b>0,00</b>	<b>-829.000,00</b>	<b>-829.000,00</b>	<b>-442.627,11</b>	<b>386.372,89</b>	<b>205.978,74</b>	<b>0,00</b>	<b>0,00</b>	<b>0,00</b>	<b>-180.394,15</b>	<b>0,00</b>	
<b>18</b>	<b>= Anteiliger Finanzierungsmitteleüberschuss/-bedarf</b>	<b>0,00</b>	<b>-5.899.900,00</b>	<b>-5.899.900,00</b>	<b>-5.426.430,62</b>	<b>473.469,38</b>	<b>140.898,51</b>	<b>0,00</b>	<b>0,00</b>	<b>0,00</b>	<b>-332.570,87</b>	<b>0,00</b>	

**Teilergebnisrechnung mit Planvergleich**

**11.25.0000 Bauhof**

Nr.	Teilergebnisrechnung Ertrags- und Aufwandsarten	Ergebnis		Fortgeschrieb. Ansatz	Ergebnis 2019 EUR	Vergleich Ergeb. / Ansatz (Sp. 3 - 2) EUR	Ergänz. Fest- legungen im HH-Vollzug EUR	Ermächtigungs- übertragung aus 2018 EUR	verfügbare Mittel abzgl. Ergebnis EUR	Ermächtigungs- übertragung ins Folgejahr EUR
		2018 EUR	1							
1	Steuern und ähnliche Abgaben	0,00	0,00	0,00	0,00	0,00	0,00	0,00	0,00	0,00
2	+ Zuweisungen und Zuwendungen, Umlagen	0,00	0,00	0,00	0,00	0,00	0,00	0,00	0,00	0,00
3	+ Aufgelöste Investitionszuwendungen und -beiträge	0,00	0,00	0,00	0,00	0,00	0,00	0,00	0,00	0,00
4	+ Sonstige Transfererträge	0,00	0,00	0,00	0,00	0,00	0,00	0,00	0,00	0,00
5	+ Entgelte für öffentliche Leistungen oder Einrichtungen	0,00	0,00	0,00	0,00	0,00	0,00	0,00	0,00	0,00
6	+ Sonstige privatrechtliche Leistungsentgelte	0,00	71.600,00	105.660,37	105.660,37	34.060,37	0,00	0,00	-34.060,37	0,00
7	+ Kostenerstattungen und Kostenumlagen	0,00	11.200,00	36.786,50	36.786,50	25.586,50	0,00	0,00	-25.586,50	0,00
8	+ Zinsen und ähnliche Erträge	0,00	0,00	0,00	0,00	0,00	0,00	0,00	0,00	0,00
9	+ Aktivierte Eigenleistungen und Bestandsveränderungen	0,00	0,00	25.765,72	25.765,72	25.765,72	0,00	0,00	-25.765,72	0,00
10	+ Sonstige ordentliche Erträge	0,00	40.000,00	44,95	44,95	-39.955,05	0,00	0,00	39.955,05	0,00
11	<b>= Anteilige ordentliche Erträge</b>	<b>0,00</b>	<b>122.800,00</b>	<b>168.257,54</b>	<b>168.257,54</b>	<b>45.457,54</b>	<b>0,00</b>	<b>0,00</b>	<b>-45.457,54</b>	<b>0,00</b>
12	- Personalaufwendungen	0,00	3.890.300,00	3.799.127,97	3.799.127,97	-91.172,03	0,00	0,00	91.172,03	0,00
13	- Versorgungsaufwendungen	0,00	0,00	0,00	0,00	0,00	0,00	0,00	0,00	0,00
14	- Aufwendungen für Sach- und Dienstleistungen	0,00	371.300,00	453.606,03	453.606,03	82.306,03	53.579,62	0,00	-28.726,41	0,00
15	- Abschreibungen	0,00	278.500,00	273.933,24	273.933,24	-4.566,76	0,00	0,00	4.566,76	0,00
16	- Zinsen und ähnliche Aufwendungen	0,00	0,00	0,00	0,00	0,00	0,00	0,00	0,00	0,00
17	- Transferaufwendungen	0,00	0,00	0,00	0,00	0,00	0,00	0,00	0,00	0,00
18	- Sonstige ordentliche Aufwendungen	0,00	89.100,00	76.669,68	76.669,68	-12.430,32	0,00	0,00	12.430,32	0,00
19	<b>= Anteilige ordentliche Aufwendungen</b>	<b>0,00</b>	<b>4.629.200,00</b>	<b>4.603.336,92</b>	<b>4.603.336,92</b>	<b>-25.863,08</b>	<b>53.579,62</b>	<b>0,00</b>	<b>79.442,70</b>	<b>0,00</b>
20	<b>= Anteiliges ordentliches Ergebnis</b>	<b>0,00</b>	<b>-4.506.400,00</b>	<b>-4.435.079,38</b>	<b>-4.435.079,38</b>	<b>71.320,62</b>	<b>-53.579,62</b>	<b>0,00</b>	<b>-124.900,24</b>	<b>0,00</b>
21	+ Erträge aus internen Leistungen	0,00	4.546.400,00	4.191.132,60	4.191.132,60	-355.267,40	0,00	0,00	355.267,40	0,00
22	- Aufwendungen für interne Leistungen	0,00	48.300,00	437.704,73	437.704,73	389.404,73	0,00	0,00	-389.404,73	0,00
23	- Kalkulatorische Kosten	0,00	306.000,00	304.744,71	304.744,71	-1.255,29	0,00	0,00	1.255,29	0,00
24	<b>= Kalkulatorisches Ergebnis</b>	<b>0,00</b>	<b>4.192.100,00</b>	<b>3.448.683,16</b>	<b>3.448.683,16</b>	<b>-743.416,84</b>	<b>0,00</b>	<b>0,00</b>	<b>743.416,84</b>	<b>0,00</b>
25	<b>= Nettoressourcenbedarf/-überschuss</b>	<b>0,00</b>	<b>-314.300,00</b>	<b>-986.396,22</b>	<b>-986.396,22</b>	<b>-672.096,22</b>	<b>-53.579,62</b>	<b>0,00</b>	<b>618.516,60</b>	<b>0,00</b>

**Teilfinanzrechnung mit Planvergleich**

**11.25.0000 Bauhof**

Nr.	Teilfinanzrechnung Einzahlungs- und Auszahlungsarten	Ergebnis				Vergleich Ergeb./ Ansatz Sp. 3 - 2)	Ergänz. Fest- legungen im HH-Vollzug	Ermächtigungs- übertragung aus 2018 EUR	verfügbare Mittel abzgl. Ergebnis EUR	Ermächtigungs- übertragung ins Folgejahr EUR
		2018 EUR	2019 EUR	2019 EUR	2018 EUR					
		1	2	3	4	5	6	7	8	
1	+ Summe der Einzahlungen aus laufender Verwaltungstätigkeit	0,00	122.800,00	129.961,88	7.161,88	0,00	0,00	-7.161,88	0,00	
2	- Summe der Auszahlungen aus laufender Verwaltungstätigkeit	0,00	4.350.700,00	4.321.269,04	-29.430,96	37.971,73	0,00	67.402,69	0,00	
<b>3</b>	<b>= Anteiliger Zahlungsmittelüberschuss/Zahlungsmittelbedarf aus laufender Verwaltungstätigkeit</b>	<b>0,00</b>	<b>-4.227.900,00</b>	<b>-4.191.307,16</b>	<b>36.592,84</b>	<b>-37.971,73</b>	<b>0,00</b>	<b>-74.564,57</b>	<b>0,00</b>	
4	+ Einzahlungen aus Investitionszuwendungen	0,00	0,00	0,00	0,00	0,00	0,00	0,00	0,00	
5	+ Einzahlungen aus Investitionsbeiträgen und ähnlichen Entgelten für Investitionstätigkeit	0,00	0,00	0,00	0,00	0,00	0,00	0,00	0,00	
6	+ Einzahlungen aus der Veräußerung von Sachvermögen	0,00	0,00	0,00	0,00	0,00	0,00	0,00	0,00	
7	+ Einzahlungen aus der Veräußerung von Finanzvermögen	0,00	0,00	0,00	0,00	0,00	0,00	0,00	0,00	
8	+ Einzahlungen für sonstige Investitionstätigkeit	0,00	0,00	0,00	0,00	0,00	0,00	0,00	0,00	
<b>9</b>	<b>= Summe der Einzahlungen aus Investitionstätigkeit</b>	<b>0,00</b>	<b>0,00</b>	<b>0,00</b>	<b>0,00</b>	<b>0,00</b>	<b>0,00</b>	<b>0,00</b>	<b>0,00</b>	
10	- Auszahlungen für den Erwerb von Grundstücken und Gebäuden	0,00	0,00	0,00	0,00	0,00	0,00	0,00	0,00	
11	- Auszahlungen für Baumaßnahmen	0,00	0,00	0,00	0,00	0,00	0,00	0,00	0,00	
12	- Auszahlungen für den Erwerb von beweglichem Sachvermögen	0,00	136.000,00	9.594,62	-126.405,38	0,00	0,00	126.405,38	0,00	
13	- Auszahlungen für den Erwerb von Finanzvermögen	0,00	0,00	0,00	0,00	0,00	0,00	0,00	0,00	
14	- Auszahlungen für Investitionsförderungsmaßnahmen	0,00	0,00	0,00	0,00	0,00	0,00	0,00	0,00	
15	- Auszahlungen für den Erwerb von immateriellen Vermögensgegenständen	0,00	0,00	0,00	0,00	0,00	0,00	0,00	0,00	
<b>16</b>	<b>= Summe der Auszahlungen aus Investitionstätigkeit</b>	<b>0,00</b>	<b>136.000,00</b>	<b>9.594,62</b>	<b>-126.405,38</b>	<b>0,00</b>	<b>0,00</b>	<b>126.405,38</b>	<b>0,00</b>	
<b>17</b>	<b>= Anteiliger Finanzierungsüberschuss/-bedarf aus Investitionstätigkeit</b>	<b>0,00</b>	<b>-136.000,00</b>	<b>-9.594,62</b>	<b>126.405,38</b>	<b>0,00</b>	<b>0,00</b>	<b>-126.405,38</b>	<b>0,00</b>	
<b>18</b>	<b>= Anteiliger Finanzierungsmittelüberschuss/-bedarf</b>	<b>0,00</b>	<b>-4.363.900,00</b>	<b>-4.200.901,78</b>	<b>162.998,22</b>	<b>-37.971,73</b>	<b>0,00</b>	<b>-200.969,95</b>	<b>0,00</b>	

### Finanzrechnung der Investitionsmaßnahmen

Nr.	Teilinvestitionsrechnung Einzahlungs- und Auszahlungsarten	Ergebnis		Fortgeschrieb. Ansatz	Ergebnis 2019 EUR	Vergleich Ergeb./ Ansatz (Sp. 3 - 2) EUR	Ergänz. Fest- legungen im HH-Vollzug EUR	Ermächtigungs- übertragung aus 2018 EUR	verfügbare Mittel abzgl. Ergebnis EUR	Ermächtigungs- übertragung ins Folgejahr EUR
		2018 EUR	1							
<b>Produkt: 11.25.0000-Bauhof</b>										
<b>Maßnahme: 001-Bauhof allgemein</b>										
1	+ Einzahlungen aus Investitionszuwendungen	0,00	0,00	0,00	0,00	0,00	0,00	0,00	0,00	0,00
2	+ Einzahlungen aus Investitionsbeiträgen und ähnlichen Entgelten für Investitionstätigkeit	0,00	0,00	0,00	0,00	0,00	0,00	0,00	0,00	0,00
3	+ Einzahlungen aus der Veräußerung von Sachvermögen	0,00	0,00	0,00	0,00	0,00	0,00	0,00	0,00	0,00
4	+ Einzahlungen aus der Veräußerung von Finanzvermögen	0,00	0,00	0,00	0,00	0,00	0,00	0,00	0,00	0,00
5	+ Einzahlungen für sonstige Investitionstätigkeit	0,00	0,00	0,00	0,00	0,00	0,00	0,00	0,00	0,00
<b>6</b>	<b>= Summe der Einzahlungen aus Investitionstätigkeit</b>	<b>0,00</b>	<b>0,00</b>	<b>0,00</b>	<b>0,00</b>	<b>0,00</b>	<b>0,00</b>	<b>0,00</b>	<b>0,00</b>	<b>0,00</b>
7	- Auszahlungen für den Erwerb von Grundstücken und Gebäuden	0,00	0,00	0,00	0,00	0,00	0,00	0,00	0,00	0,00
8	- Auszahlungen für Baumaßnahmen	0,00	0,00	0,00	0,00	0,00	0,00	0,00	0,00	0,00
9	- Auszahlungen für den Erwerb von beweglichem Sachvermögen	0,00	136.000,00	9.594,62	-126.405,38	0,00	0,00	0,00	126.405,38	0,00
10	- Auszahlungen für den Erwerb von Finanzvermögen	0,00	0,00	0,00	0,00	0,00	0,00	0,00	0,00	0,00
11	- Auszahlungen für Investitionsförderungsmaßnahmen	0,00	0,00	0,00	0,00	0,00	0,00	0,00	0,00	0,00
12	- Auszahlungen für den Erwerb von immateriellen Vermögensgegenständen	0,00	0,00	0,00	0,00	0,00	0,00	0,00	0,00	0,00
<b>13</b>	<b>= Summe der Auszahlungen aus Investitionstätigkeit</b>	<b>0,00</b>	<b>136.000,00</b>	<b>9.594,62</b>	<b>-126.405,38</b>	<b>0,00</b>	<b>0,00</b>	<b>0,00</b>	<b>126.405,38</b>	<b>0,00</b>
<b>14</b>	<b>= Saldo aus Investitionstätigkeit</b>	<b>0,00</b>	<b>-136.000,00</b>	<b>-9.594,62</b>	<b>126.405,38</b>	<b>0,00</b>	<b>0,00</b>	<b>0,00</b>	<b>-126.405,38</b>	<b>0,00</b>
15	- Aktivierte Eigenleistungen	0,00	0,00	0,00	0,00	0,00	0,00	0,00	0,00	0,00
<b>16</b>	<b>= Gesamtkosten der Maßnahme</b>	<b>0,00</b>	<b>-136.000,00</b>	<b>-9.594,62</b>	<b>126.405,38</b>	<b>0,00</b>	<b>0,00</b>	<b>0,00</b>	<b>-126.405,38</b>	<b>0,00</b>

**Finanzrechnung der Investitionsmaßnahmen**

Nr.	Teilinvestitionsrechnung Einzahlungs- und Auszahlungsarten	Ergebnis		Fortgeschrieb.		Ergebnis		Vergleich		Ermächtigungs-		verfügbare		Ermächtigungs-	
		2018 EUR	1	2019 EUR	2	2019 EUR	3	4	5	2018 EUR	6	7	8		
<b>Produkt: 11.25.0000-Bauhof</b>															
<b>Maßnahme: 002-Neubau Bauhof</b>															
1	+ Einzahlungen aus Investitionszuwendungen	0,00	0,00	0,00	0,00	0,00	0,00	0,00	0,00	0,00	0,00	0,00	0,00	0,00	0,00
2	+ Einzahlungen aus Investitionsbeiträgen und ähnlichen Entgelten für Investitionstätigkeit	0,00	0,00	0,00	0,00	0,00	0,00	0,00	0,00	0,00	0,00	0,00	0,00	0,00	0,00
3	+ Einzahlungen aus der Veräußerung von Sachvermögen	0,00	0,00	0,00	0,00	0,00	0,00	0,00	0,00	0,00	0,00	0,00	0,00	0,00	0,00
4	+ Einzahlungen aus der Veräußerung von Finanzvermögen	0,00	0,00	0,00	0,00	0,00	0,00	0,00	0,00	0,00	0,00	0,00	0,00	0,00	0,00
5	+ Einzahlungen für sonstige Investitionstätigkeit	0,00	0,00	0,00	0,00	0,00	0,00	0,00	0,00	0,00	0,00	0,00	0,00	0,00	0,00
<b>6</b>	<b>= Summe der Einzahlungen aus Investitionstätigkeit</b>	<b>0,00</b>	<b>0,00</b>	<b>0,00</b>	<b>0,00</b>	<b>0,00</b>	<b>0,00</b>	<b>0,00</b>	<b>0,00</b>	<b>0,00</b>	<b>0,00</b>	<b>0,00</b>	<b>0,00</b>	<b>0,00</b>	<b>0,00</b>
7	- Auszahlungen für den Erwerb von Grundstücken und Gebäuden	0,00	0,00	0,00	0,00	0,00	0,00	0,00	0,00	0,00	0,00	0,00	0,00	0,00	0,00
8	- Auszahlungen für Baumaßnahmen	0,00	0,00	0,00	0,00	0,00	0,00	0,00	0,00	0,00	0,00	0,00	0,00	0,00	0,00
9	- Auszahlungen für den Erwerb von beweglichem Sachvermögen	0,00	0,00	0,00	0,00	0,00	0,00	0,00	0,00	0,00	0,00	0,00	0,00	0,00	0,00
10	- Auszahlungen für den Erwerb von Finanzvermögen	0,00	0,00	0,00	0,00	0,00	0,00	0,00	0,00	0,00	0,00	0,00	0,00	0,00	0,00
11	- Auszahlungen für Investitionsförderungsmaßnahmen	0,00	0,00	0,00	0,00	0,00	0,00	0,00	0,00	0,00	0,00	0,00	0,00	0,00	0,00
12	- Auszahlungen für den Erwerb von immateriellen Vermögensgegenständen	0,00	0,00	0,00	0,00	0,00	0,00	0,00	0,00	0,00	0,00	0,00	0,00	0,00	0,00
<b>13</b>	<b>= Summe der Auszahlungen aus Investitionstätigkeit</b>	<b>0,00</b>	<b>0,00</b>	<b>0,00</b>	<b>0,00</b>	<b>0,00</b>	<b>0,00</b>	<b>0,00</b>	<b>0,00</b>	<b>0,00</b>	<b>0,00</b>	<b>0,00</b>	<b>0,00</b>	<b>0,00</b>	<b>0,00</b>
<b>14</b>	<b>= Saldo aus Investitionstätigkeit</b>	<b>0,00</b>	<b>0,00</b>	<b>0,00</b>	<b>0,00</b>	<b>0,00</b>	<b>0,00</b>	<b>0,00</b>	<b>0,00</b>	<b>0,00</b>	<b>0,00</b>	<b>0,00</b>	<b>0,00</b>	<b>0,00</b>	<b>0,00</b>
15	- Aktivierte Eigenleistungen	0,00	0,00	0,00	0,00	0,00	0,00	0,00	0,00	0,00	0,00	0,00	0,00	0,00	0,00
<b>16</b>	<b>= Gesamtkosten der Maßnahme</b>	<b>0,00</b>	<b>0,00</b>	<b>0,00</b>	<b>0,00</b>	<b>0,00</b>	<b>0,00</b>	<b>0,00</b>	<b>0,00</b>	<b>0,00</b>	<b>0,00</b>	<b>0,00</b>	<b>0,00</b>	<b>0,00</b>	<b>0,00</b>

**Teilergebnisrechnung mit Planvergleich**

**11.25.0001 Fuhrpark**

Nr.	Teilergebnisrechnung	Ergebnis		Fortgeschrieb. Ansatz	Ergebnis	Vergleich Ergeb. / Ansatz (Sp. 3 - 2)	Ergänz. Festlegungen im HH-Vollzug	Ermächtigungsaus 2018 EUR	verfügbare Mittel abzgl. Ergebnis	Ermächtigungsaus übertragung ins Folgejahr
		2018 EUR	2019 EUR							
	Ertrags- und Aufwandsarten	1	2	3	4	5	6	7	8	
1	Steuern und ähnliche Abgaben	0,00	0,00	0,00	0,00	0,00	0,00	0,00	0,00	0,00
2	+ Zuweisungen und Zuwendungen, Umlagen	0,00	0,00	0,00	0,00	0,00	0,00	0,00	0,00	0,00
3	+ Aufgelöste Investitionszuwendungen und -beiträge	0,00	0,00	0,00	0,00	0,00	0,00	0,00	0,00	0,00
4	+ Sonstige Transfererträge	0,00	0,00	0,00	0,00	0,00	0,00	0,00	0,00	0,00
5	+ Entgelte für öffentliche Leistungen oder Einrichtungen	0,00	0,00	0,00	0,00	0,00	0,00	0,00	0,00	0,00
6	+ Sonstige privatrechtliche Leistungsentgelte	0,00	0,00	7.590,00	7.590,00	0,00	0,00	0,00	-7.590,00	0,00
7	+ Kostenerstattungen und Kostenumlagen	0,00	0,00	0,00	0,00	0,00	0,00	0,00	0,00	0,00
8	+ Zinsen und ähnliche Erträge	0,00	0,00	0,00	0,00	0,00	0,00	0,00	0,00	0,00
9	+ Aktivierte Eigenleistungen und Bestandsveränderungen	0,00	0,00	0,00	0,00	0,00	0,00	0,00	0,00	0,00
10	+ Sonstige ordentliche Erträge	0,00	0,00	0,00	0,00	0,00	0,00	0,00	0,00	0,00
<b>11</b>	<b>= Anteilige ordentliche Erträge</b>	<b>0,00</b>	<b>0,00</b>	<b>7.590,00</b>	<b>7.590,00</b>	<b>0,00</b>	<b>0,00</b>	<b>0,00</b>	<b>-7.590,00</b>	<b>0,00</b>
12	- Personalaufwendungen	0,00	0,00	0,00	0,00	0,00	0,00	0,00	0,00	0,00
13	- Versorgungsaufwendungen	0,00	0,00	0,00	0,00	0,00	0,00	0,00	0,00	0,00
14	- Aufwendungen für Sach- und Dienstleistungen	0,00	357.800,00	360.351,79	2.551,79	2.469,50	0,00	0,00	-82,29	0,00
15	- Abschreibungen	0,00	168.000,00	120.343,69	-47.656,31	0,00	0,00	0,00	47.656,31	0,00
16	- Zinsen und ähnliche Aufwendungen	0,00	0,00	0,00	0,00	0,00	0,00	0,00	0,00	0,00
17	- Transferaufwendungen	0,00	0,00	0,00	0,00	0,00	0,00	0,00	0,00	0,00
18	- Sonstige ordentliche Aufwendungen	0,00	0,00	4.201,14	4.201,14	150,00	0,00	0,00	-4.051,14	0,00
<b>19</b>	<b>= Anteilige ordentliche Aufwendungen</b>	<b>0,00</b>	<b>525.800,00</b>	<b>484.896,62</b>	<b>-40.903,38</b>	<b>2.619,50</b>	<b>0,00</b>	<b>0,00</b>	<b>43.522,88</b>	<b>0,00</b>
<b>20</b>	<b>= Anteiliges ordentliches Ergebnis</b>	<b>0,00</b>	<b>-525.800,00</b>	<b>-477.306,62</b>	<b>48.493,38</b>	<b>-2.619,50</b>	<b>0,00</b>	<b>0,00</b>	<b>-51.112,88</b>	<b>0,00</b>
21	+ Erträge aus internen Leistungen	0,00	525.800,00	492.000,76	-33.799,24	0,00	0,00	0,00	33.799,24	0,00
22	- Aufwendungen für interne Leistungen	0,00	0,00	0,00	0,00	0,00	0,00	0,00	0,00	0,00
23	- Kalkulatorische Kosten	0,00	12.600,00	14.694,14	2.094,14	0,00	0,00	0,00	-2.094,14	0,00
<b>24</b>	<b>= Kalkulatorisches Ergebnis</b>	<b>0,00</b>	<b>513.200,00</b>	<b>477.306,62</b>	<b>-35.893,38</b>	<b>0,00</b>	<b>0,00</b>	<b>0,00</b>	<b>35.893,38</b>	<b>0,00</b>
<b>25</b>	<b>= Nettoressourcenbedarf/-überschuss</b>	<b>0,00</b>	<b>-12.600,00</b>	<b>0,00</b>	<b>12.600,00</b>	<b>-2.619,50</b>	<b>0,00</b>	<b>0,00</b>	<b>-15.219,50</b>	<b>0,00</b>



**Teilfinanzrechnung mit Planvergleich**

**11.25.0001 Fuhrpark**

Nr.	Teilfinanzrechnung Einzahlungs- und Auszahlungsarten	Ergebnis		Fortgeschrieb. Ansatz	Ergebnis		Vergleich Ergeb./ Ansatz Sp. 3 - 2)	Ergänz. Fest- legungen im HH-Vollzug	Ermächtigungs- übertragung aus 2018 EUR	verfügbare Mittel abzgl. Ergebnis	Ermächtigungs- übertragung ins Folgejahr
		2018 EUR	1		2019 EUR	3					
1	+ Summe der Einzahlungen aus laufender Verwaltungstätigkeit	0,00	1	0,00	2	7.590,00	4	0,00	0,00	-7.590,00	0,00
2	- Summe der Auszahlungen aus laufender Verwaltungstätigkeit	0,00	1	357.800,00	2	347.566,47	4	2.619,50	0,00	12.853,03	0,00
<b>3</b>	<b>= Anteiliger Zahlungsmittelüberschuss/Zahlungsmittelbedarf aus laufender Verwaltungstätigkeit</b>	<b>0,00</b>	1	<b>-357.800,00</b>	2	<b>-339.976,47</b>	4	<b>-2.619,50</b>	<b>0,00</b>	<b>-20.443,03</b>	<b>0,00</b>
4	+ Einzahlungen aus Investitionszuwendungen	0,00	1	0,00	2	0,00	4	0,00	0,00	0,00	0,00
5	+ Einzahlungen aus Investitionsbeiträgen und ähnlichen Entgelten für Investitionstätigkeit	0,00	1	0,00	2	0,00	4	0,00	0,00	0,00	0,00
6	+ Einzahlungen aus der Veräußerung von Sachvermögen	0,00	1	0,00	2	0,00	4	0,00	0,00	0,00	0,00
7	+ Einzahlungen aus der Veräußerung von Finanzvermögen	0,00	1	0,00	2	0,00	4	0,00	0,00	0,00	0,00
8	+ Einzahlungen für sonstige Investitionstätigkeit	0,00	1	0,00	2	0,00	4	0,00	0,00	0,00	0,00
<b>9</b>	<b>= Summe der Einzahlungen aus Investitionstätigkeit</b>	<b>0,00</b>	1	<b>0,00</b>	2	<b>0,00</b>	4	<b>0,00</b>	<b>0,00</b>	<b>0,00</b>	<b>0,00</b>
10	- Auszahlungen für den Erwerb von Grundstücken und Gebäuden	0,00	1	0,00	2	0,00	4	0,00	0,00	0,00	0,00
11	- Auszahlungen für Baumaßnahmen	0,00	1	0,00	2	0,00	4	0,00	0,00	0,00	0,00
12	- Auszahlungen für den Erwerb von beweglichem Sachvermögen	0,00	1	293.000,00	2	263.671,07	4	-29.328,93	0,00	29.328,93	0,00
13	- Auszahlungen für den Erwerb von Finanzvermögen	0,00	1	0,00	2	0,00	4	0,00	0,00	0,00	0,00
14	- Auszahlungen für Investitionsförderungsmaßnahmen	0,00	1	0,00	2	0,00	4	0,00	0,00	0,00	0,00
15	- Auszahlungen für den Erwerb von immateriellen Vermögensgegenständen	0,00	1	0,00	2	0,00	4	0,00	0,00	0,00	0,00
<b>16</b>	<b>= Summe der Auszahlungen aus Investitionstätigkeit</b>	<b>0,00</b>	1	<b>293.000,00</b>	2	<b>263.671,07</b>	4	<b>-29.328,93</b>	<b>0,00</b>	<b>29.328,93</b>	<b>0,00</b>
<b>17</b>	<b>= Anteiliger Finanzierungsmittelüberschuss/-bedarf aus Investitionstätigkeit</b>	<b>0,00</b>	1	<b>-293.000,00</b>	2	<b>-263.671,07</b>	4	<b>29.328,93</b>	<b>0,00</b>	<b>-29.328,93</b>	<b>0,00</b>
<b>18</b>	<b>= Anteiliger Finanzierungsmittelüberschuss/-bedarf</b>	<b>0,00</b>	1	<b>-650.800,00</b>	2	<b>-603.647,54</b>	4	<b>47.152,46</b>	<b>0,00</b>	<b>-49.771,96</b>	<b>0,00</b>

### Finanzrechnung der Investitionsmaßnahmen

Nr.	Teilinvestitionsrechnung Einzahlungs- und Auszahlungsarten	Ergebnis		Fortgeschrieb. Ansatz	Ergebnis	Vergleich Ergeb./ Ansatz (Sp. 3 - 2)	Ergänz. Fest- legungen im HH-Vollzug	Ermächtigungs- übertragung aus 2018 EUR	verfügbare Mittel abzgl. Ergebnis	Ermächtigungs- übertragung ins Folgejahr EUR
		2018 EUR	2019 EUR							
<b>Produkt: 11.25.0001-Fuhrpark</b>										
<b>Maßnahme: 001-Fuhrpark allgemein</b>										
1	+ Einzahlungen aus Investitionszuwendungen	0,00	0,00	0,00	0,00	0,00	0,00	0,00	0,00	0,00
2	+ Einzahlungen aus Investitionsbeiträgen und ähnlichen Entgelten für Investitionstätigkeit	0,00	0,00	0,00	0,00	0,00	0,00	0,00	0,00	0,00
3	+ Einzahlungen aus der Veräußerung von Sachvermögen	0,00	0,00	0,00	0,00	0,00	0,00	0,00	0,00	0,00
4	+ Einzahlungen aus der Veräußerung von Finanzvermögen	0,00	0,00	0,00	0,00	0,00	0,00	0,00	0,00	0,00
5	+ Einzahlungen für sonstige Investitionstätigkeit	0,00	0,00	0,00	0,00	0,00	0,00	0,00	0,00	0,00
<b>6</b>	<b>= Summe der Einzahlungen aus Investitionstätigkeit</b>	<b>0,00</b>	<b>0,00</b>	<b>0,00</b>	<b>0,00</b>	<b>0,00</b>	<b>0,00</b>	<b>0,00</b>	<b>0,00</b>	<b>0,00</b>
7	- Auszahlungen für den Erwerb von Grundstücken und Gebäuden	0,00	0,00	0,00	0,00	0,00	0,00	0,00	0,00	0,00
8	- Auszahlungen für Baumaßnahmen	0,00	0,00	0,00	0,00	0,00	0,00	0,00	0,00	0,00
9	- Auszahlungen für den Erwerb von beweglichem Sachvermögen	0,00	290.000,00	263.671,07	-26.328,93	0,00	0,00	0,00	26.328,93	0,00
10	- Auszahlungen für den Erwerb von Finanzvermögen	0,00	0,00	0,00	0,00	0,00	0,00	0,00	0,00	0,00
11	- Auszahlungen für Investitionsförderungsmaßnahmen	0,00	0,00	0,00	0,00	0,00	0,00	0,00	0,00	0,00
12	- Auszahlungen für den Erwerb von immateriellen Vermögensgegenständen	0,00	0,00	0,00	0,00	0,00	0,00	0,00	0,00	0,00
<b>13</b>	<b>= Summe der Auszahlungen aus Investitionstätigkeit</b>	<b>0,00</b>	<b>290.000,00</b>	<b>263.671,07</b>	<b>-26.328,93</b>	<b>0,00</b>	<b>0,00</b>	<b>0,00</b>	<b>26.328,93</b>	<b>0,00</b>
<b>14</b>	<b>= Saldo aus Investitionstätigkeit</b>	<b>0,00</b>	<b>-290.000,00</b>	<b>-263.671,07</b>	<b>26.328,93</b>	<b>0,00</b>	<b>0,00</b>	<b>0,00</b>	<b>-26.328,93</b>	<b>0,00</b>
15	- Aktivierte Eigenleistungen	0,00	0,00	0,00	0,00	0,00	0,00	0,00	0,00	0,00
<b>16</b>	<b>= Gesamtkosten der Maßnahme</b>	<b>0,00</b>	<b>-290.000,00</b>	<b>-263.671,07</b>	<b>26.328,93</b>	<b>0,00</b>	<b>0,00</b>	<b>0,00</b>	<b>-26.328,93</b>	<b>0,00</b>

### Finanzrechnung der Investitionsmaßnahmen

Nr.	Teilinvestitionsrechnung	Ergebnis 2018 EUR	Fortgeschrieb. Ansatz 2019 EUR	Ergebnis 2019 EUR	Vergleich Ergeb./ Ansatz (Sp. 3 - 2) EUR	Ergänz. Fest- legungen im HH-Vollzug EUR	Ermächtigungs- übertragung aus 2018 EUR	verfügbare Mittel abzgl. Ergebnis EUR	Ermächtigungs- übertragung ins Folgejahr EUR
		1	2	3	4	5	6	7	8
<b>Produkt: 11.25.0001-Fuhrpark</b>									
<b>Maßnahme: 003-E-Bike</b>									
1	+ Einzahlungen aus Investitionszuwendungen	0,00	0,00	0,00	0,00	0,00	0,00	0,00	0,00
2	+ Einzahlungen aus Investitionsbeiträgen und ähnlichen Entgelten für Investitionstätigkeit	0,00	0,00	0,00	0,00	0,00	0,00	0,00	0,00
3	+ Einzahlungen aus der Veräußerung von Sachvermögen	0,00	0,00	0,00	0,00	0,00	0,00	0,00	0,00
4	+ Einzahlungen aus der Veräußerung von Finanzvermögen	0,00	0,00	0,00	0,00	0,00	0,00	0,00	0,00
5	+ Einzahlungen für sonstige Investitionstätigkeit	0,00	0,00	0,00	0,00	0,00	0,00	0,00	0,00
<b>6</b>	<b>= Summe der Einzahlungen aus Investitionstätigkeit</b>	<b>0,00</b>	<b>0,00</b>	<b>0,00</b>	<b>0,00</b>	<b>0,00</b>	<b>0,00</b>	<b>0,00</b>	<b>0,00</b>
7	- Auszahlungen für den Erwerb von Grundstücken und Gebäuden	0,00	0,00	0,00	0,00	0,00	0,00	0,00	0,00
8	- Auszahlungen für Baumaßnahmen	0,00	0,00	0,00	0,00	0,00	0,00	0,00	0,00
9	- Auszahlungen für den Erwerb von beweglichem Sachvermögen	0,00	3.000,00	0,00	-3.000,00	0,00	0,00	3.000,00	0,00
10	- Auszahlungen für den Erwerb von Finanzvermögen	0,00	0,00	0,00	0,00	0,00	0,00	0,00	0,00
11	- Auszahlungen für Investitionsförderungsmaßnahmen	0,00	0,00	0,00	0,00	0,00	0,00	0,00	0,00
12	- Auszahlungen für den Erwerb von immateriellen Vermögensgegenständen	0,00	0,00	0,00	0,00	0,00	0,00	0,00	0,00
<b>13</b>	<b>= Summe der Auszahlungen aus Investitionstätigkeit</b>	<b>0,00</b>	<b>3.000,00</b>	<b>0,00</b>	<b>-3.000,00</b>	<b>0,00</b>	<b>0,00</b>	<b>3.000,00</b>	<b>0,00</b>
<b>14</b>	<b>= Saldo aus Investitionstätigkeit</b>	<b>0,00</b>	<b>-3.000,00</b>	<b>0,00</b>	<b>3.000,00</b>	<b>0,00</b>	<b>0,00</b>	<b>-3.000,00</b>	<b>0,00</b>
15	- Aktivierte Eigenleistungen	0,00	0,00	0,00	0,00	0,00	0,00	0,00	0,00
<b>16</b>	<b>= Gesamtkosten der Maßnahme</b>	<b>0,00</b>	<b>-3.000,00</b>	<b>0,00</b>	<b>3.000,00</b>	<b>0,00</b>	<b>0,00</b>	<b>-3.000,00</b>	<b>0,00</b>

**Teilergebnisrechnung mit Planvergleich**

**53.70.0000 Abfallbeseitigung**

Nr.	Teilergebnisrechnung	Ergebnis		Fortgeschrieb. Ansatz	Ergebnis	Vergleich Ergeb. / Ansatz (Sp. 3 - 2)	Ergänz. Festlegungen im HH-Vollzug	Ermächtigungsübertragung aus	verfügbare Mittel abzgl. Ergebnis	Ermächtigungsübertragung ins Folgejahr
		2018 EUR	2019 EUR							
1		0,00	0,00	0,00	0,00	0,00	0,00	0,00	0,00	0,00
2	Steuern und ähnliche Abgaben	0,00	0,00	0,00	0,00	0,00	0,00	0,00	0,00	0,00
3	+ Zuweisungen und Zuwendungen, Umlagen	0,00	0,00	0,00	0,00	0,00	0,00	0,00	0,00	0,00
4	+ Aufgelöste Investitionszuwendungen und -beiträge	0,00	0,00	0,00	0,00	0,00	0,00	0,00	0,00	0,00
5	+ Sonstige Transfererträge	0,00	0,00	0,00	0,00	0,00	0,00	0,00	0,00	0,00
6	+ Entgelte für öffentliche Leistungen oder Einrichtungen	0,00	0,00	0,00	0,00	0,00	0,00	0,00	0,00	0,00
7	+ Sonstige privatrechtliche Leistungsentgelte	0,00	0,00	0,00	0,00	0,00	0,00	0,00	0,00	0,00
8	+ Kostenerstattungen und Kostenumlagen	0,00	74.500,00	86.657,58	12.157,58	0,00	0,00	0,00	-12.157,58	0,00
9	+ Zinsen und ähnliche Erträge	0,00	0,00	0,00	0,00	0,00	0,00	0,00	0,00	0,00
10	+ Aktivierte Eigenleistungen und Bestandsveränderungen	0,00	0,00	0,00	0,00	0,00	0,00	0,00	0,00	0,00
11	+ Sonstige ordentliche Erträge	0,00	0,00	0,00	0,00	0,00	0,00	0,00	0,00	0,00
11	<b>= Anteilige ordentliche Erträge</b>	<b>0,00</b>	<b>74.500,00</b>	<b>86.657,58</b>	<b>12.157,58</b>	<b>0,00</b>	<b>0,00</b>	<b>0,00</b>	<b>-12.157,58</b>	<b>0,00</b>
12	- Personalaufwendungen	0,00	0,00	0,00	0,00	0,00	0,00	0,00	0,00	0,00
13	- Versorgungsaufwendungen	0,00	0,00	0,00	0,00	0,00	0,00	0,00	0,00	0,00
14	- Aufwendungen für Sach- und Dienstleistungen	0,00	2.300,00	233,39	-2.066,61	0,00	0,00	0,00	2.066,61	0,00
15	- Abschreibungen	0,00	1.700,00	1.663,41	-36,59	0,00	0,00	0,00	36,59	0,00
16	- Zinsen und ähnliche Aufwendungen	0,00	0,00	0,00	0,00	0,00	0,00	0,00	0,00	0,00
17	- Transferaufwendungen	0,00	0,00	0,00	0,00	0,00	0,00	0,00	0,00	0,00
18	- Sonstige ordentliche Aufwendungen	0,00	0,00	0,00	0,00	0,00	0,00	0,00	0,00	0,00
19	<b>= Anteilige ordentliche Aufwendungen</b>	<b>0,00</b>	<b>4.000,00</b>	<b>1.896,80</b>	<b>-2.103,20</b>	<b>0,00</b>	<b>0,00</b>	<b>0,00</b>	<b>2.103,20</b>	<b>0,00</b>
20	<b>= Anteiliges ordentliches Ergebnis</b>	<b>0,00</b>	<b>70.500,00</b>	<b>84.760,78</b>	<b>14.260,78</b>	<b>0,00</b>	<b>0,00</b>	<b>0,00</b>	<b>-14.260,78</b>	<b>0,00</b>
21	+ Erträge aus internen Leistungen	0,00	0,00	0,00	0,00	0,00	0,00	0,00	0,00	0,00
22	- Aufwendungen für interne Leistungen	0,00	239.500,00	198.908,53	-40.591,47	0,00	0,00	0,00	40.591,47	0,00
23	- Kalkulatorische Kosten	0,00	0,00	0,00	0,00	0,00	0,00	0,00	0,00	0,00
24	<b>= Kalkulatorisches Ergebnis</b>	<b>0,00</b>	<b>-239.500,00</b>	<b>-198.908,53</b>	<b>40.591,47</b>	<b>0,00</b>	<b>0,00</b>	<b>0,00</b>	<b>-40.591,47</b>	<b>0,00</b>
25	<b>= Nettoressourcenbedarf/-überschuss</b>	<b>0,00</b>	<b>-169.000,00</b>	<b>-114.147,75</b>	<b>54.852,25</b>	<b>0,00</b>	<b>0,00</b>	<b>0,00</b>	<b>-54.852,25</b>	<b>0,00</b>

**Teilfinanzrechnung mit Planvergleich**

**53.70.0000 Abfallbeseitigung**

Nr.	Teilfinanzrechnung Einzahlungs- und Auszahlungsarten	Ergebnis		Fortgeschrieb. Ansatz 2019 EUR	Ergebnis 2019 EUR	Vergleich Ergeb./ Ansatz Sp. 3 - 2) EUR	Ergänz. Fest- legungen im HH-Vollzug EUR	Ermächtigungs- übertragung aus 2018 EUR	verfügbare Mittel abzgl. Ergebnis EUR	Ermächtigungs- übertragung ins Folgejahr EUR
		2018 EUR	2019 EUR							
1	+ Summe der Einzahlungen aus laufender Verwaltungstätigkeit	0,00	86.657,58	74.500,00	86.657,58	12.157,58	0,00	0,00	-12.157,58	0,00
2	- Summe der Auszahlungen aus laufender Verwaltungstätigkeit	0,00	233,39	2.300,00	233,39	-2.066,61	0,00	0,00	2.066,61	0,00
<b>3</b>	<b>= Anteiliger Zahlungsmittelüberschuss/Zahlungsmittelbedarf aus laufender Verwaltungstätigkeit</b>	<b>0,00</b>	<b>86.424,19</b>	<b>72.200,00</b>	<b>86.424,19</b>	<b>14.224,19</b>	<b>0,00</b>	<b>0,00</b>	<b>-14.224,19</b>	<b>0,00</b>
4	+ Einzahlungen aus Investitionszuwendungen	0,00	0,00	0,00	0,00	0,00	0,00	0,00	0,00	0,00
5	+ Einzahlungen aus Investitionsbeiträgen und ähnlichen Entgelten für Investitionstätigkeit	0,00	0,00	0,00	0,00	0,00	0,00	0,00	0,00	0,00
6	+ Einzahlungen aus der Veräußerung von Sachvermögen	0,00	0,00	0,00	0,00	0,00	0,00	0,00	0,00	0,00
7	+ Einzahlungen aus der Veräußerung von Finanzvermögen	0,00	0,00	0,00	0,00	0,00	0,00	0,00	0,00	0,00
8	+ Einzahlungen für sonstige Investitionstätigkeit	0,00	0,00	0,00	0,00	0,00	0,00	0,00	0,00	0,00
<b>9</b>	<b>= Summe der Einzahlungen aus Investitionstätigkeit</b>	<b>0,00</b>	<b>0,00</b>	<b>0,00</b>	<b>0,00</b>	<b>0,00</b>	<b>0,00</b>	<b>0,00</b>	<b>0,00</b>	<b>0,00</b>
10	- Auszahlungen für den Erwerb von Grundstücken und Gebäuden	0,00	0,00	0,00	0,00	0,00	0,00	0,00	0,00	0,00
11	- Auszahlungen für Baumaßnahmen	0,00	0,00	0,00	0,00	0,00	0,00	0,00	0,00	0,00
12	- Auszahlungen für den Erwerb von beweglichem Sachvermögen	0,00	0,00	0,00	0,00	0,00	0,00	0,00	0,00	0,00
13	- Auszahlungen für den Erwerb von Finanzvermögen	0,00	0,00	0,00	0,00	0,00	0,00	0,00	0,00	0,00
14	- Auszahlungen für Investitionsförderungsmaßnahmen	0,00	0,00	0,00	0,00	0,00	0,00	0,00	0,00	0,00
15	- Auszahlungen für den Erwerb von immateriellen Vermögensgegenständen	0,00	0,00	0,00	0,00	0,00	0,00	0,00	0,00	0,00
<b>16</b>	<b>= Summe der Auszahlungen aus Investitionstätigkeit</b>	<b>0,00</b>	<b>0,00</b>	<b>0,00</b>	<b>0,00</b>	<b>0,00</b>	<b>0,00</b>	<b>0,00</b>	<b>0,00</b>	<b>0,00</b>
<b>17</b>	<b>= Anteiliger Finanzierungsmittelüberschuss/-bedarf aus Investitionstätigkeit</b>	<b>0,00</b>	<b>0,00</b>	<b>0,00</b>	<b>0,00</b>	<b>0,00</b>	<b>0,00</b>	<b>0,00</b>	<b>0,00</b>	<b>0,00</b>
<b>18</b>	<b>= Anteiliger Finanzierungsmittelüberschuss/-bedarf</b>	<b>0,00</b>	<b>86.424,19</b>	<b>72.200,00</b>	<b>86.424,19</b>	<b>14.224,19</b>	<b>0,00</b>	<b>0,00</b>	<b>-14.224,19</b>	<b>0,00</b>

**Teilergebnisrechnung mit Planvergleich**

**53.70.0090 Abfallbeseitigung (BGA)**

Nr.	Teilergebnisrechnung	Ergebnis		Fortgeschrieb. Ansatz	Ergebnis	Vergleich Ergeb. / Ansatz (Sp. 3 - 2)	Ergänz. Festlegungen im HH-Vollzug	Ermächtigungsübertragung aus	verfügbare Mittel abzgl. Ergebnis	Ermächtigungsübertragung ins Folgejahr
		2018 EUR	2019 EUR							
	Ertrags- und Aufwandsarten	1	2	3	4	5	6	7	8	
1	Steuern und ähnliche Abgaben	0,00	0,00	0,00	0,00	0,00	0,00	0,00	0,00	0,00
2	+ Zuweisungen und Zuwendungen, Umlagen	0,00	0,00	0,00	0,00	0,00	0,00	0,00	0,00	0,00
3	+ Aufgelöste Investitionszuwendungen und -beiträge	0,00	0,00	0,00	0,00	0,00	0,00	0,00	0,00	0,00
4	+ Sonstige Transfererträge	0,00	0,00	0,00	0,00	0,00	0,00	0,00	0,00	0,00
5	+ Entgelte für öffentliche Leistungen oder Einrichtungen	0,00	0,00	0,00	0,00	0,00	0,00	0,00	0,00	0,00
6	+ Sonstige privatrechtliche Leistungsentgelte	0,00	0,00	0,00	0,00	0,00	0,00	0,00	0,00	0,00
7	+ Kostenerstattungen und Kostenumlagen	0,00	30.000,00	33.591,00	3.591,00	0,00	0,00	0,00	-3.591,00	0,00
8	+ Zinsen und ähnliche Erträge	0,00	0,00	0,00	0,00	0,00	0,00	0,00	0,00	0,00
9	+ Aktivierte Eigenleistungen und Bestandsveränderungen	0,00	0,00	0,00	0,00	0,00	0,00	0,00	0,00	0,00
10	+ Sonstige ordentliche Erträge	0,00	0,00	0,00	0,00	0,00	0,00	0,00	0,00	0,00
<b>11</b>	<b>= Anteilige ordentliche Erträge</b>	<b>0,00</b>	<b>30.000,00</b>	<b>33.591,00</b>	<b>3.591,00</b>	<b>0,00</b>	<b>0,00</b>	<b>0,00</b>	<b>-3.591,00</b>	<b>0,00</b>
12	- Personalaufwendungen	0,00	0,00	0,00	0,00	0,00	0,00	0,00	0,00	0,00
13	- Versorgungsaufwendungen	0,00	0,00	0,00	0,00	0,00	0,00	0,00	0,00	0,00
14	- Aufwendungen für Sach- und Dienstleistungen	0,00	200,00	0,00	-200,00	0,00	0,00	0,00	200,00	0,00
15	- Abschreibungen	0,00	0,00	0,00	0,00	0,00	0,00	0,00	0,00	0,00
16	- Zinsen und ähnliche Aufwendungen	0,00	0,00	0,00	0,00	0,00	0,00	0,00	0,00	0,00
17	- Transferaufwendungen	0,00	0,00	0,00	0,00	0,00	0,00	0,00	0,00	0,00
18	- Sonstige ordentliche Aufwendungen	0,00	0,00	0,00	0,00	0,00	0,00	0,00	0,00	0,00
<b>19</b>	<b>= Anteilige ordentliche Aufwendungen</b>	<b>0,00</b>	<b>200,00</b>	<b>0,00</b>	<b>-200,00</b>	<b>0,00</b>	<b>0,00</b>	<b>0,00</b>	<b>200,00</b>	<b>0,00</b>
<b>20</b>	<b>= Anteiliges ordentliches Ergebnis</b>	<b>0,00</b>	<b>29.800,00</b>	<b>33.591,00</b>	<b>3.791,00</b>	<b>0,00</b>	<b>0,00</b>	<b>0,00</b>	<b>-3.791,00</b>	<b>0,00</b>
21	+ Erträge aus internen Leistungen	0,00	0,00	0,00	0,00	0,00	0,00	0,00	0,00	0,00
22	- Aufwendungen für interne Leistungen	0,00	0,00	0,00	0,00	0,00	0,00	0,00	0,00	0,00
23	- Kalkulatorische Kosten	0,00	0,00	0,00	0,00	0,00	0,00	0,00	0,00	0,00
<b>24</b>	<b>= Kalkulatorisches Ergebnis</b>	<b>0,00</b>	<b>0,00</b>	<b>0,00</b>	<b>0,00</b>	<b>0,00</b>	<b>0,00</b>	<b>0,00</b>	<b>0,00</b>	<b>0,00</b>
<b>25</b>	<b>= Nettoressourcenbedarf/-überschuss</b>	<b>0,00</b>	<b>29.800,00</b>	<b>33.591,00</b>	<b>3.791,00</b>	<b>0,00</b>	<b>0,00</b>	<b>0,00</b>	<b>-3.791,00</b>	<b>0,00</b>

**Teilfinanzrechnung mit Planvergleich**

**53.70.0090 Abfallbeseitigung (BgA)**

Nr.	Teilfinanzrechnung Einzahlungs- und Auszahlungsarten	Ergebnis		Fortgeschrieb. Ansatz	Ergebnis 2019 EUR	Vergleich Ergeb./ Ansatz Sp. 3 - 2)	Ergänz. Fest- legungen im HH-Vollzug	Ermächtigungs- übertragung aus 2018 EUR	verfügbare Mittel abzgl. Ergebnis	Ermächtigungs- übertragung ins Folgejahr
		2018 EUR	1							
1	+ Summe der Einzahlungen aus laufender Verwaltungstätigkeit	0,00	1	30.000,00	33.591,00	3.591,00	0,00	0,00	-3.591,00	0,00
2	- Summe der Auszahlungen aus laufender Verwaltungstätigkeit	0,00	2	200,00	0,00	-200,00	0,00	0,00	200,00	0,00
<b>3</b>	<b>= Anteiliger Zahlungsmittelüberschuss/Zahlungsmittelbedarf aus laufender Verwaltungstätigkeit</b>	<b>0,00</b>	<b>3</b>	<b>29.800,00</b>	<b>33.591,00</b>	<b>3.791,00</b>	<b>0,00</b>	<b>0,00</b>	<b>-3.791,00</b>	<b>0,00</b>
4	+ Einzahlungen aus Investitionszuwendungen	0,00	4	0,00	0,00	0,00	0,00	0,00	0,00	0,00
5	+ Einzahlungen aus Investitionsbeiträgen und ähnlichen Entgelten für Investitionstätigkeit	0,00	5	0,00	0,00	0,00	0,00	0,00	0,00	0,00
6	+ Einzahlungen aus der Veräußerung von Sachvermögen	0,00	6	0,00	0,00	0,00	0,00	0,00	0,00	0,00
7	+ Einzahlungen aus der Veräußerung von Finanzvermögen	0,00	7	0,00	0,00	0,00	0,00	0,00	0,00	0,00
8	+ Einzahlungen für sonstige Investitionstätigkeit	0,00	8	0,00	0,00	0,00	0,00	0,00	0,00	0,00
<b>9</b>	<b>= Summe der Einzahlungen aus Investitionstätigkeit</b>	<b>0,00</b>	<b>9</b>	<b>0,00</b>	<b>0,00</b>	<b>0,00</b>	<b>0,00</b>	<b>0,00</b>	<b>0,00</b>	<b>0,00</b>
10	- Auszahlungen für den Erwerb von Grundstücken und Gebäuden	0,00	10	0,00	0,00	0,00	0,00	0,00	0,00	0,00
11	- Auszahlungen für Baumaßnahmen	0,00	11	0,00	0,00	0,00	0,00	0,00	0,00	0,00
12	- Auszahlungen für den Erwerb von beweglichem Sachvermögen	0,00	12	0,00	0,00	0,00	0,00	0,00	0,00	0,00
13	- Auszahlungen für den Erwerb von Finanzvermögen	0,00	13	0,00	0,00	0,00	0,00	0,00	0,00	0,00
14	- Auszahlungen für Investitionsförderungsmaßnahmen	0,00	14	0,00	0,00	0,00	0,00	0,00	0,00	0,00
15	- Auszahlungen für den Erwerb von immateriellen Vermögensgegenständen	0,00	15	0,00	0,00	0,00	0,00	0,00	0,00	0,00
<b>16</b>	<b>= Summe der Auszahlungen aus Investitionstätigkeit</b>	<b>0,00</b>	<b>16</b>	<b>0,00</b>	<b>0,00</b>	<b>0,00</b>	<b>0,00</b>	<b>0,00</b>	<b>0,00</b>	<b>0,00</b>
<b>17</b>	<b>= Anteiliger Finanzierungsmittelüberschuss/-bedarf aus Investitionstätigkeit</b>	<b>0,00</b>	<b>17</b>	<b>0,00</b>	<b>0,00</b>	<b>0,00</b>	<b>0,00</b>	<b>0,00</b>	<b>0,00</b>	<b>0,00</b>
<b>18</b>	<b>= Anteiliger Finanzierungsmittelüberschuss/-bedarf</b>	<b>0,00</b>	<b>18</b>	<b>29.800,00</b>	<b>33.591,00</b>	<b>3.791,00</b>	<b>0,00</b>	<b>0,00</b>	<b>-3.791,00</b>	<b>0,00</b>

**Teilergebnisrechnung mit Planvergleich**

**54.50.0100 Straßenreinigung**

Nr.	Teilergebnisrechnung	Ergebnis		Fortgeschrieb. Ansatz	Ergebnis	Vergleich Ergeb. / Ansatz (Sp. 3 - 2)	Ergänz. Festlegungen im HH-Vollzug	Ermächtigungsübertragung aus	verfügbare Mittel abzgl. Ergebnis	Ermächtigungsübertragung ins Folgejahr
		2018 EUR	2019 EUR							
1		0,00	0,00	0,00	0,00	0,00	0,00	0,00	0,00	0,00
2	Steuern und ähnliche Abgaben	0,00	0,00	0,00	0,00	0,00	0,00	0,00	0,00	0,00
3	+ Zuweisungen und Zuwendungen, Umlagen	0,00	0,00	0,00	0,00	0,00	0,00	0,00	0,00	0,00
4	+ Aufgelöste Investitionszuwendungen und -beiträge	0,00	0,00	0,00	0,00	0,00	0,00	0,00	0,00	0,00
5	+ Sonstige Transfererträge	0,00	0,00	0,00	0,00	0,00	0,00	0,00	0,00	0,00
6	+ Entgelte für öffentliche Leistungen oder Einrichtungen	0,00	0,00	0,00	0,00	0,00	0,00	0,00	0,00	0,00
7	+ Sonstige privatrechtliche Leistungsentgelte	0,00	0,00	0,00	0,00	0,00	0,00	0,00	0,00	0,00
8	+ Kostenerstattungen und Kostenumlagen	0,00	0,00	0,00	0,00	0,00	0,00	0,00	0,00	0,00
9	+ Zinsen und ähnliche Erträge	0,00	0,00	0,00	0,00	0,00	0,00	0,00	0,00	0,00
10	+ Aktivierte Eigenleistungen und Bestandsveränderungen	0,00	0,00	0,00	0,00	0,00	0,00	0,00	0,00	0,00
11	+ Sonstige ordentliche Erträge	0,00	0,00	0,00	0,00	0,00	0,00	0,00	0,00	0,00
12	<b>= Anteilige ordentliche Erträge</b>	<b>0,00</b>	<b>0,00</b>	<b>0,00</b>	<b>0,00</b>	<b>0,00</b>	<b>0,00</b>	<b>0,00</b>	<b>0,00</b>	<b>0,00</b>
13	- Personalaufwendungen	0,00	0,00	0,00	0,00	0,00	0,00	0,00	0,00	0,00
14	- Versorgungsaufwendungen	0,00	0,00	0,00	0,00	0,00	0,00	0,00	0,00	0,00
15	- Aufwendungen für Sach- und Dienstleistungen	0,00	136.900,00	156.984,92	20.084,92	10.704,24	10.704,24	0,00	-9.380,68	0,00
16	- Abschreibungen	0,00	100,00	103,11	3,11	0,00	0,00	0,00	-3,11	0,00
17	- Zinsen und ähnliche Aufwendungen	0,00	0,00	0,00	0,00	0,00	0,00	0,00	0,00	0,00
18	- Transferaufwendungen	0,00	0,00	0,00	0,00	0,00	0,00	0,00	0,00	0,00
19	- Sonstige ordentliche Aufwendungen	0,00	0,00	0,00	0,00	0,00	0,00	0,00	0,00	0,00
20	<b>= Anteilige ordentliche Aufwendungen</b>	<b>0,00</b>	<b>137.000,00</b>	<b>157.088,03</b>	<b>20.088,03</b>	<b>10.704,24</b>	<b>10.704,24</b>	<b>0,00</b>	<b>-9.383,79</b>	<b>0,00</b>
21	<b>= Anteiliges ordentliches Ergebnis</b>	<b>0,00</b>	<b>-137.000,00</b>	<b>-157.088,03</b>	<b>-20.088,03</b>	<b>-10.704,24</b>	<b>-10.704,24</b>	<b>0,00</b>	<b>9.383,79</b>	<b>0,00</b>
22	+ Erträge aus internen Leistungen	0,00	0,00	0,00	0,00	0,00	0,00	0,00	0,00	0,00
23	- Aufwendungen für interne Leistungen	0,00	708.700,00	481.778,84	-226.921,16	0,00	0,00	0,00	226.921,16	0,00
24	- Kalkulatorische Kosten	0,00	0,00	0,00	0,00	0,00	0,00	0,00	0,00	0,00
25	<b>= Kalkulatorisches Ergebnis</b>	<b>0,00</b>	<b>-708.700,00</b>	<b>-481.778,84</b>	<b>226.921,16</b>	<b>0,00</b>	<b>0,00</b>	<b>0,00</b>	<b>-226.921,16</b>	<b>0,00</b>
26	<b>= Nettoressourcenbedarf/-überschuss</b>	<b>0,00</b>	<b>-845.700,00</b>	<b>-638.866,87</b>	<b>206.833,13</b>	<b>-10.704,24</b>	<b>0,00</b>	<b>0,00</b>	<b>-217.537,37</b>	<b>0,00</b>



**Teilfinanzrechnung mit Planvergleich**

**54.50.0100 Straßenreinigung**

Nr.	Teilfinanzrechnung Einzahlungs- und Auszahlungsarten	Ergebnis		Fortgeschrieb. Ansatz	Ergebnis 2019 EUR	Vergleich Ergeb./ Ansatz Sp. 3 - 2)	Ergänz. Fest- legungen im HH-Vollzug	Ermächtigungs- übertragung aus 2018 EUR	verfügbare Mittel abzgl. Ergebnis	Ermächtigungs- übertragung ins Folgejahr
		2018 EUR	2019 EUR							
1	+ Summe der Einzahlungen aus laufender Verwaltungstätigkeit	0,00	0,00	0,00	0,00	0,00	0,00	0,00	0,00	0,00
2	- Summe der Auszahlungen aus laufender Verwaltungstätigkeit	0,00	136.900,00	136.900,00	148.455,90	11.555,90	10.704,24	0,00	-851,66	0,00
<b>3</b>	<b>= Anteiliger Zahlungsmittelüberschuss/Zahlungsmittelbedarf aus laufender Verwaltungstätigkeit</b>	<b>0,00</b>	<b>-136.900,00</b>	<b>-136.900,00</b>	<b>-148.455,90</b>	<b>-11.555,90</b>	<b>-10.704,24</b>	<b>0,00</b>	<b>851,66</b>	<b>0,00</b>
4	+ Einzahlungen aus Investitionszuwendungen	0,00	0,00	0,00	0,00	0,00	0,00	0,00	0,00	0,00
5	+ Einzahlungen aus Investitionsbeiträgen und ähnlichen Entgelten für Investitionstätigkeit	0,00	0,00	0,00	0,00	0,00	0,00	0,00	0,00	0,00
6	+ Einzahlungen aus der Veräußerung von Sachvermögen	0,00	0,00	0,00	0,00	0,00	0,00	0,00	0,00	0,00
7	+ Einzahlungen aus der Veräußerung von Finanzvermögen	0,00	0,00	0,00	0,00	0,00	0,00	0,00	0,00	0,00
8	+ Einzahlungen für sonstige Investitionstätigkeit	0,00	0,00	0,00	0,00	0,00	0,00	0,00	0,00	0,00
<b>9</b>	<b>= Summe der Einzahlungen aus Investitionstätigkeit</b>	<b>0,00</b>	<b>0,00</b>	<b>0,00</b>	<b>0,00</b>	<b>0,00</b>	<b>0,00</b>	<b>0,00</b>	<b>0,00</b>	<b>0,00</b>
10	- Auszahlungen für den Erwerb von Grundstücken und Gebäuden	0,00	0,00	0,00	0,00	0,00	0,00	0,00	0,00	0,00
11	- Auszahlungen für Baumaßnahmen	0,00	0,00	0,00	0,00	0,00	0,00	0,00	0,00	0,00
12	- Auszahlungen für den Erwerb von beweglichem Sachvermögen	0,00	0,00	0,00	0,00	0,00	0,00	0,00	0,00	0,00
13	- Auszahlungen für den Erwerb von Finanzvermögen	0,00	0,00	0,00	0,00	0,00	0,00	0,00	0,00	0,00
14	- Auszahlungen für Investitionsförderungsmaßnahmen	0,00	0,00	0,00	0,00	0,00	0,00	0,00	0,00	0,00
15	- Auszahlungen für den Erwerb von immateriellen Vermögensgegenständen	0,00	0,00	0,00	0,00	0,00	0,00	0,00	0,00	0,00
<b>16</b>	<b>= Summe der Auszahlungen aus Investitionstätigkeit</b>	<b>0,00</b>	<b>0,00</b>	<b>0,00</b>	<b>0,00</b>	<b>0,00</b>	<b>0,00</b>	<b>0,00</b>	<b>0,00</b>	<b>0,00</b>
<b>17</b>	<b>= Anteiliger Finanzierungsmittelüberschuss/-bedarf aus Investitionstätigkeit</b>	<b>0,00</b>	<b>0,00</b>	<b>0,00</b>	<b>0,00</b>	<b>0,00</b>	<b>0,00</b>	<b>0,00</b>	<b>0,00</b>	<b>0,00</b>
<b>18</b>	<b>= Anteiliger Finanzierungsmittelüberschuss/-bedarf</b>	<b>0,00</b>	<b>-136.900,00</b>	<b>-136.900,00</b>	<b>-148.455,90</b>	<b>-11.555,90</b>	<b>-10.704,24</b>	<b>0,00</b>	<b>851,66</b>	<b>0,00</b>

**Teilergebnisrechnung mit Planvergleich**

**54.50.0200 Winterdienst**

Nr.	Teilergebnisrechnung	Ergebnis						Ermächtigungs- übertragung ins Folgejahr	
		2018 EUR	2019 EUR	2019 EUR	Vergleich Ergeb. / Ansatz (Sp. 3 - 2)	Ergänz. Fest- legungen im HH-Vollzug	2018 EUR		verfügbare Mittel abzgl. Ergebnis
	Ertrags- und Aufwandsarten	1	2	3	4	5	6	7	8
1	Steuern und ähnliche Abgaben	0,00	0,00	0,00	0,00	0,00	0,00	0,00	0,00
2	+ Zuweisungen und Zuwendungen, Umlagen	0,00	0,00	0,00	0,00	0,00	0,00	0,00	0,00
3	+ Aufgelöste Investitionszuwendungen und -beiträge	0,00	0,00	0,00	0,00	0,00	0,00	0,00	0,00
4	+ Sonstige Transfererträge	0,00	0,00	0,00	0,00	0,00	0,00	0,00	0,00
5	+ Entgelte für öffentliche Leistungen oder Einrichtungen	0,00	0,00	0,00	0,00	0,00	0,00	0,00	0,00
6	+ Sonstige privatrechtliche Leistungsentgelte	0,00	0,00	0,00	0,00	0,00	0,00	0,00	0,00
7	+ Kostenerstattungen und Kostenumlagen	0,00	0,00	0,00	0,00	0,00	0,00	0,00	0,00
8	+ Zinsen und ähnliche Erträge	0,00	0,00	0,00	0,00	0,00	0,00	0,00	0,00
9	+ Aktivierte Eigenleistungen und Bestandsveränderungen	0,00	0,00	0,00	0,00	0,00	0,00	0,00	0,00
10	+ Sonstige ordentliche Erträge	0,00	0,00	0,00	0,00	0,00	0,00	0,00	0,00
<b>11</b>	<b>= Anteilige ordentliche Erträge</b>	<b>0,00</b>	<b>0,00</b>	<b>0,00</b>	<b>0,00</b>	<b>0,00</b>	<b>0,00</b>	<b>0,00</b>	<b>0,00</b>
12	- Personalaufwendungen	0,00	0,00	0,00	0,00	0,00	0,00	0,00	0,00
13	- Versorgungsaufwendungen	0,00	0,00	0,00	0,00	0,00	0,00	0,00	0,00
14	- Aufwendungen für Sach- und Dienstleistungen	0,00	29.900,00	23.329,82	-6.570,18	0,00	0,00	6.570,18	0,00
15	- Abschreibungen	0,00	0,00	0,00	0,00	0,00	0,00	0,00	0,00
16	- Zinsen und ähnliche Aufwendungen	0,00	0,00	0,00	0,00	0,00	0,00	0,00	0,00
17	- Transferaufwendungen	0,00	0,00	0,00	0,00	0,00	0,00	0,00	0,00
18	- Sonstige ordentliche Aufwendungen	0,00	0,00	0,00	0,00	0,00	0,00	0,00	0,00
<b>19</b>	<b>= Anteilige ordentliche Aufwendungen</b>	<b>0,00</b>	<b>29.900,00</b>	<b>23.329,82</b>	<b>-6.570,18</b>	<b>0,00</b>	<b>0,00</b>	<b>6.570,18</b>	<b>0,00</b>
<b>20</b>	<b>= Anteiliges ordentliches Ergebnis</b>	<b>0,00</b>	<b>-29.900,00</b>	<b>-23.329,82</b>	<b>6.570,18</b>	<b>0,00</b>	<b>0,00</b>	<b>-6.570,18</b>	<b>0,00</b>
21	+ Erträge aus internen Leistungen	0,00	0,00	0,00	0,00	0,00	0,00	0,00	0,00
22	- Aufwendungen für interne Leistungen	0,00	0,00	45.809,76	45.809,76	0,00	0,00	-45.809,76	0,00
23	- Kalkulatorische Kosten	0,00	0,00	0,00	0,00	0,00	0,00	0,00	0,00
<b>24</b>	<b>= Kalkulatorisches Ergebnis</b>	<b>0,00</b>	<b>0,00</b>	<b>-45.809,76</b>	<b>-45.809,76</b>	<b>0,00</b>	<b>0,00</b>	<b>45.809,76</b>	<b>0,00</b>
<b>25</b>	<b>= Nettoressourcenbedarf/-überschuss</b>	<b>0,00</b>	<b>-29.900,00</b>	<b>-69.139,58</b>	<b>-39.239,58</b>	<b>0,00</b>	<b>0,00</b>	<b>39.239,58</b>	<b>0,00</b>

**Teilfinanzrechnung mit Planvergleich**

**54.50.0200 Winterdienst**

Nr.	Teilfinanzrechnung Einzahlungs- und Auszahlungsarten	Ergebnis		Fortgeschrieb. Ansatz	Ergebnis 2019 EUR	Vergleich Ergeb./ Ansatz Sp. 3 - 2)	Ergänz. Fest- legungen im HH-Vollzug	Ermächtigungs- übertragung aus 2018 EUR	verfügbare Mittel abzgl. Ergebnis	Ermächtigungs- übertragung ins Folgejahr
		2018 EUR	2019 EUR							
1	+ Summe der Einzahlungen aus laufender Verwaltungstätigkeit	0,00	0,00	0,00	0,00	0,00	0,00	0,00	0,00	0,00
2	- Summe der Auszahlungen aus laufender Verwaltungstätigkeit	0,00	29.900,00	-29.900,00	23.329,82	-6.570,18	0,00	0,00	6.570,18	0,00
<b>3</b>	<b>= Anteiliger Zahlungsmittelüberschuss/Zahlungsmittelbedarf aus laufender Verwaltungstätigkeit</b>	<b>0,00</b>	<b>-29.900,00</b>	<b>-23.329,82</b>	<b>0,00</b>	<b>6.570,18</b>	<b>0,00</b>	<b>0,00</b>	<b>-6.570,18</b>	<b>0,00</b>
4	+ Einzahlungen aus Investitionszuwendungen	0,00	0,00	0,00	0,00	0,00	0,00	0,00	0,00	0,00
5	+ Einzahlungen aus Investitionsbeiträgen und ähnlichen Entgelten für Investitionstätigkeit	0,00	0,00	0,00	0,00	0,00	0,00	0,00	0,00	0,00
6	+ Einzahlungen aus der Veräußerung von Sachvermögen	0,00	0,00	0,00	0,00	0,00	0,00	0,00	0,00	0,00
7	+ Einzahlungen aus der Veräußerung von Finanzvermögen	0,00	0,00	0,00	0,00	0,00	0,00	0,00	0,00	0,00
8	+ Einzahlungen für sonstige Investitionstätigkeit	0,00	0,00	0,00	0,00	0,00	0,00	0,00	0,00	0,00
<b>9</b>	<b>= Summe der Einzahlungen aus Investitionstätigkeit</b>	<b>0,00</b>	<b>0,00</b>	<b>0,00</b>	<b>0,00</b>	<b>0,00</b>	<b>0,00</b>	<b>0,00</b>	<b>0,00</b>	<b>0,00</b>
10	- Auszahlungen für den Erwerb von Grundstücken und Gebäuden	0,00	0,00	0,00	0,00	0,00	0,00	0,00	0,00	0,00
11	- Auszahlungen für Baumaßnahmen	0,00	0,00	0,00	0,00	0,00	0,00	0,00	0,00	0,00
12	- Auszahlungen für den Erwerb von beweglichem Sachvermögen	0,00	0,00	0,00	0,00	0,00	0,00	0,00	0,00	0,00
13	- Auszahlungen für den Erwerb von Finanzvermögen	0,00	0,00	0,00	0,00	0,00	0,00	0,00	0,00	0,00
14	- Auszahlungen für Investitionsförderungsmaßnahmen	0,00	0,00	0,00	0,00	0,00	0,00	0,00	0,00	0,00
15	- Auszahlungen für den Erwerb von immateriellen Vermögensgegenständen	0,00	0,00	0,00	0,00	0,00	0,00	0,00	0,00	0,00
<b>16</b>	<b>= Summe der Auszahlungen aus Investitionstätigkeit</b>	<b>0,00</b>	<b>0,00</b>	<b>0,00</b>	<b>0,00</b>	<b>0,00</b>	<b>0,00</b>	<b>0,00</b>	<b>0,00</b>	<b>0,00</b>
<b>17</b>	<b>= Anteiliger Finanzierungsmitteleüberschuss/-bedarf aus Investitionstätigkeit</b>	<b>0,00</b>	<b>0,00</b>	<b>0,00</b>	<b>0,00</b>	<b>0,00</b>	<b>0,00</b>	<b>0,00</b>	<b>0,00</b>	<b>0,00</b>
<b>18</b>	<b>= Anteiliger Finanzierungsmitteleüberschuss/-bedarf</b>	<b>0,00</b>	<b>-29.900,00</b>	<b>-23.329,82</b>	<b>0,00</b>	<b>6.570,18</b>	<b>0,00</b>	<b>0,00</b>	<b>-6.570,18</b>	<b>0,00</b>

**Teilergebnisrechnung mit Planvergleich**

**54.90.0000 Toilettenanlagen**

Nr.	Teilergebnisrechnung	Ergebnis						Ermächtigungs- übertragung ins Folgejahr	
		2018 EUR	2019 EUR	Ergebnis 2019 EUR	Vergleich Ergeb. / Ansatz (Sp. 3 - 2) EUR	Ergänz. Fest- legungen im HH-Vollzug EUR	Ermächtigungs- übertragung aus 2018 EUR		verfügbare Mittel abzgl. Ergebnis EUR
	Ertrags- und Aufwandsarten	1	2	3	4	5	6	7	8
1	Steuern und ähnliche Abgaben	0,00	0,00	0,00	0,00	0,00	0,00	0,00	0,00
2	+ Zuweisungen und Zuwendungen, Umlagen	0,00	0,00	0,00	0,00	0,00	0,00	0,00	0,00
3	+ Aufgelöste Investitionszuwendungen und -beiträge	0,00	0,00	0,00	0,00	0,00	0,00	0,00	0,00
4	+ Sonstige Transfererträge	0,00	0,00	0,00	0,00	0,00	0,00	0,00	0,00
5	+ Entgelte für öffentliche Leistungen oder Einrichtungen	0,00	0,00	0,00	0,00	0,00	0,00	0,00	0,00
6	+ Sonstige privatrechtliche Leistungsentgelte	0,00	0,00	0,00	0,00	0,00	0,00	0,00	0,00
7	+ Kostenerstattungen und Kostenumlagen	0,00	0,00	0,00	0,00	0,00	0,00	0,00	0,00
8	+ Zinsen und ähnliche Erträge	0,00	0,00	0,00	0,00	0,00	0,00	0,00	0,00
9	+ Aktivierte Eigenleistungen und Bestandsveränderungen	0,00	0,00	0,00	0,00	0,00	0,00	0,00	0,00
10	+ Sonstige ordentliche Erträge	0,00	0,00	0,00	0,00	0,00	0,00	0,00	0,00
<b>11</b>	<b>= Anteilige ordentliche Erträge</b>	<b>0,00</b>	<b>0,00</b>	<b>0,00</b>	<b>0,00</b>	<b>0,00</b>	<b>0,00</b>	<b>0,00</b>	<b>0,00</b>
12	- Personalaufwendungen	0,00	0,00	0,00	0,00	0,00	0,00	0,00	0,00
13	- Versorgungsaufwendungen	0,00	0,00	0,00	0,00	0,00	0,00	0,00	0,00
14	- Aufwendungen für Sach- und Dienstleistungen	0,00	28.000,00	26.548,30	-1.451,70	0,00	0,00	1.451,70	0,00
15	- Abschreibungen	0,00	1.100,00	1.107,50	7,50	0,00	0,00	-7,50	0,00
16	- Zinsen und ähnliche Aufwendungen	0,00	0,00	0,00	0,00	0,00	0,00	0,00	0,00
17	- Transferaufwendungen	0,00	0,00	0,00	0,00	0,00	0,00	0,00	0,00
18	- Sonstige ordentliche Aufwendungen	0,00	0,00	0,00	0,00	0,00	0,00	0,00	0,00
<b>19</b>	<b>= Anteilige ordentliche Aufwendungen</b>	<b>0,00</b>	<b>29.100,00</b>	<b>27.655,80</b>	<b>-1.444,20</b>	<b>0,00</b>	<b>0,00</b>	<b>1.444,20</b>	<b>0,00</b>
<b>20</b>	<b>= Anteiliges ordentliches Ergebnis</b>	<b>0,00</b>	<b>-29.100,00</b>	<b>-27.655,80</b>	<b>1.444,20</b>	<b>0,00</b>	<b>0,00</b>	<b>-1.444,20</b>	<b>0,00</b>
21	+ Erträge aus internen Leistungen	0,00	0,00	0,00	0,00	0,00	0,00	0,00	0,00
22	- Aufwendungen für interne Leistungen	0,00	13.000,00	12.387,56	-612,44	0,00	0,00	612,44	0,00
23	- Kalkulatorische Kosten	0,00	500,00	486,01	-13,99	0,00	0,00	13,99	0,00
<b>24</b>	<b>= Kalkulatorisches Ergebnis</b>	<b>0,00</b>	<b>-13.500,00</b>	<b>-12.873,57</b>	<b>626,43</b>	<b>0,00</b>	<b>0,00</b>	<b>-626,43</b>	<b>0,00</b>
<b>25</b>	<b>= Nettoressourcenbedarf/-überschuss</b>	<b>0,00</b>	<b>-42.600,00</b>	<b>-40.529,37</b>	<b>2.070,63</b>	<b>0,00</b>	<b>0,00</b>	<b>-2.070,63</b>	<b>0,00</b>

**Teilfinanzrechnung mit Planvergleich**

**54.90.0000 Toilettenanlagen**

Nr.	Teilfinanzrechnung Einzahlungs- und Auszahlungsarten	Ergebnis		Vergleich Ergeb./ Ansatz Sp. 3 - 2)	Ergänz. Fest- legungen im HH-Vollzug	Ermächtigungs- übertragung aus 2018 EUR	verfügbare Mittel abzgl. Ergebnis	Ermächtigungs- übertragung ins Folgejahr
		2018 EUR	2019 EUR					
1	+ Summe der Einzahlungen aus laufender Verwaltungstätigkeit	0,00	0,00	0,00	0,00	0,00	0,00	0,00
2	- Summe der Auszahlungen aus laufender Verwaltungstätigkeit	0,00	24.922,25	-3.077,75	0,00	0,00	3.077,75	0,00
<b>3</b>	<b>= Anteiliger Zahlungsmittelüberschuss/Zahlungsmittelbedarf aus laufender Verwaltungstätigkeit</b>	<b>0,00</b>	<b>-24.922,25</b>	<b>3.077,75</b>	<b>0,00</b>	<b>0,00</b>	<b>-3.077,75</b>	<b>0,00</b>
4	+ Einzahlungen aus Investitionszuwendungen	0,00	0,00	0,00	0,00	0,00	0,00	0,00
5	+ Einzahlungen aus Investitionsbeiträgen und ähnlichen Entgelten für Investitionstätigkeit	0,00	0,00	0,00	0,00	0,00	0,00	0,00
6	+ Einzahlungen aus der Veräußerung von Sachvermögen	0,00	0,00	0,00	0,00	0,00	0,00	0,00
7	+ Einzahlungen aus der Veräußerung von Finanzvermögen	0,00	0,00	0,00	0,00	0,00	0,00	0,00
8	+ Einzahlungen für sonstige Investitionstätigkeit	0,00	0,00	0,00	0,00	0,00	0,00	0,00
<b>9</b>	<b>= Summe der Einzahlungen aus Investitionstätigkeit</b>	<b>0,00</b>	<b>0,00</b>	<b>0,00</b>	<b>0,00</b>	<b>0,00</b>	<b>0,00</b>	<b>0,00</b>
10	- Auszahlungen für den Erwerb von Grundstücken und Gebäuden	0,00	0,00	0,00	0,00	0,00	0,00	0,00
11	- Auszahlungen für Baumaßnahmen	0,00	0,00	0,00	0,00	0,00	0,00	0,00
12	- Auszahlungen für den Erwerb von beweglichem Sachvermögen	0,00	0,00	0,00	0,00	0,00	0,00	0,00
13	- Auszahlungen für den Erwerb von Finanzvermögen	0,00	0,00	0,00	0,00	0,00	0,00	0,00
14	- Auszahlungen für Investitionsförderungsmaßnahmen	0,00	0,00	0,00	0,00	0,00	0,00	0,00
15	- Auszahlungen für den Erwerb von immateriellen Vermögensgegenständen	0,00	0,00	0,00	0,00	0,00	0,00	0,00
<b>16</b>	<b>= Summe der Auszahlungen aus Investitionstätigkeit</b>	<b>0,00</b>	<b>0,00</b>	<b>0,00</b>	<b>0,00</b>	<b>0,00</b>	<b>0,00</b>	<b>0,00</b>
<b>17</b>	<b>= Anteiliger Finanzierungsmittelüberschuss/-bedarf aus Investitionstätigkeit</b>	<b>0,00</b>	<b>0,00</b>	<b>0,00</b>	<b>0,00</b>	<b>0,00</b>	<b>0,00</b>	<b>0,00</b>
<b>18</b>	<b>= Anteiliger Finanzierungsmittelüberschuss/-bedarf</b>	<b>0,00</b>	<b>-24.922,25</b>	<b>3.077,75</b>	<b>0,00</b>	<b>0,00</b>	<b>-3.077,75</b>	<b>0,00</b>

**Teilergebnisrechnung mit Planvergleich**

**55.10.0100 Grün- und Parkanlagen**

Nr.	Teilergebnisrechnung	Ergebnis		Fortgeschrieb. Ansatz		Ergebnis		Vergleich Ergeb. / Ansatz (Sp. 3 - 2)		Ergänz. Festlegungen im HH-Vollzug		Ermächtigungsübertragung aus		verfügbare Mittel abzgl. Ergebnis		Ermächtigungsübertragung ins Folgejahr	
		2018 EUR	1	2019 EUR	2	2019 EUR	3	EUR	4	EUR	5	2018 EUR	6	EUR	7	EUR	8
1	Steuern und ähnliche Abgaben	0,00	0,00	0,00	0,00	0,00	0,00	0,00	0,00	0,00	0,00	0,00	0,00	0,00	0,00	0,00	0,00
2	+ Zuweisungen und Zuwendungen, Umlagen	0,00	0,00	0,00	0,00	0,00	0,00	0,00	0,00	0,00	0,00	0,00	0,00	0,00	0,00	0,00	0,00
3	+ Aufgelöste Investitionszuwendungen und -beiträge	0,00	0,00	0,00	0,00	0,00	0,00	0,00	0,00	0,00	0,00	0,00	0,00	0,00	0,00	0,00	0,00
4	+ Sonstige Transfererträge	0,00	0,00	0,00	0,00	0,00	0,00	0,00	0,00	0,00	0,00	0,00	0,00	0,00	0,00	0,00	0,00
5	+ Entgelte für öffentliche Leistungen oder Einrichtungen	0,00	0,00	0,00	0,00	0,00	0,00	0,00	0,00	0,00	0,00	0,00	0,00	0,00	0,00	0,00	0,00
6	+ Sonstige privatrechtliche Leistungsentgelte	0,00	600,00	9.581,72	8.981,72	0,00	0,00	0,00	0,00	0,00	0,00	0,00	0,00	0,00	0,00	0,00	0,00
7	+ Kostenerstattungen und Kostenumlagen	0,00	0,00	0,00	0,00	0,00	0,00	0,00	0,00	0,00	0,00	0,00	0,00	0,00	0,00	0,00	0,00
8	+ Zinsen und ähnliche Erträge	0,00	0,00	0,00	0,00	0,00	0,00	0,00	0,00	0,00	0,00	0,00	0,00	0,00	0,00	0,00	0,00
9	+ Aktivierte Eigenleistungen und Bestandsveränderungen	0,00	0,00	0,00	0,00	0,00	0,00	0,00	0,00	0,00	0,00	0,00	0,00	0,00	0,00	0,00	0,00
10	+ Sonstige ordentliche Erträge	0,00	0,00	15,73	15,73	0,00	0,00	15,73	15,73	0,00	0,00	0,00	0,00	0,00	0,00	0,00	0,00
11	<b>= Anteilige ordentliche Erträge</b>	<b>0,00</b>	<b>600,00</b>	<b>9.597,45</b>	<b>8.997,45</b>	<b>9.597,45</b>	<b>8.997,45</b>	<b>8.997,45</b>	<b>8.997,45</b>	<b>0,00</b>	<b>0,00</b>	<b>0,00</b>	<b>0,00</b>	<b>0,00</b>	<b>-8.997,45</b>	<b>0,00</b>	<b>0,00</b>
12	- Personalaufwendungen	0,00	300,00	-7.162,25	-7.462,25	0,00	0,00	-7.462,25	-7.462,25	0,00	0,00	0,00	0,00	0,00	0,00	0,00	0,00
13	- Versorgungsaufwendungen	0,00	0,00	0,00	0,00	0,00	0,00	0,00	0,00	0,00	0,00	0,00	0,00	0,00	0,00	0,00	0,00
14	- Aufwendungen für Sach- und Dienstleistungen	0,00	292.000,00	274.080,43	-17.919,57	274.080,43	-17.919,57	274.080,43	-17.919,57	0,00	0,00	0,00	0,00	0,00	17.919,57	0,00	0,00
15	- Abschreibungen	0,00	30.100,00	98.279,53	68.179,53	98.279,53	68.179,53	98.279,53	68.179,53	0,00	0,00	0,00	0,00	0,00	-68.179,53	0,00	0,00
16	- Zinsen und ähnliche Aufwendungen	0,00	0,00	0,00	0,00	0,00	0,00	0,00	0,00	0,00	0,00	0,00	0,00	0,00	0,00	0,00	0,00
17	- Transferaufwendungen	0,00	0,00	0,00	0,00	0,00	0,00	0,00	0,00	0,00	0,00	0,00	0,00	0,00	0,00	0,00	0,00
18	- Sonstige ordentliche Aufwendungen	0,00	800,00	1.273,85	473,85	1.273,85	473,85	1.273,85	473,85	0,00	0,00	0,00	0,00	0,00	-473,85	0,00	0,00
19	<b>= Anteilige ordentliche Aufwendungen</b>	<b>0,00</b>	<b>323.200,00</b>	<b>366.471,56</b>	<b>43.271,56</b>	<b>366.471,56</b>	<b>43.271,56</b>	<b>43.271,56</b>	<b>43.271,56</b>	<b>0,00</b>	<b>0,00</b>	<b>0,00</b>	<b>0,00</b>	<b>0,00</b>	<b>-43.271,56</b>	<b>0,00</b>	<b>0,00</b>
20	<b>= Anteiliges ordentliches Ergebnis</b>	<b>0,00</b>	<b>-322.600,00</b>	<b>-356.874,11</b>	<b>-34.274,11</b>	<b>-356.874,11</b>	<b>-34.274,11</b>	<b>-34.274,11</b>	<b>-34.274,11</b>	<b>0,00</b>	<b>0,00</b>	<b>0,00</b>	<b>0,00</b>	<b>0,00</b>	<b>34.274,11</b>	<b>0,00</b>	<b>0,00</b>
21	+ Erträge aus internen Leistungen	0,00	0,00	0,00	0,00	0,00	0,00	0,00	0,00	0,00	0,00	0,00	0,00	0,00	0,00	0,00	0,00
22	- Aufwendungen für interne Leistungen	0,00	404.100,00	234.841,34	-169.258,66	234.841,34	-169.258,66	234.841,34	-169.258,66	0,00	0,00	0,00	0,00	0,00	169.258,66	0,00	0,00
23	- Kalkulatorische Kosten	0,00	0,00	0,00	0,00	0,00	0,00	0,00	0,00	0,00	0,00	0,00	0,00	0,00	0,00	0,00	0,00
24	<b>= Kalkulatorisches Ergebnis</b>	<b>0,00</b>	<b>-404.100,00</b>	<b>-234.841,34</b>	<b>169.258,66</b>	<b>-234.841,34</b>	<b>169.258,66</b>	<b>169.258,66</b>	<b>169.258,66</b>	<b>0,00</b>	<b>0,00</b>	<b>0,00</b>	<b>0,00</b>	<b>0,00</b>	<b>-169.258,66</b>	<b>0,00</b>	<b>0,00</b>
25	<b>= Nettoressourcenbedarf/-überschuss</b>	<b>0,00</b>	<b>-726.700,00</b>	<b>-591.715,45</b>	<b>134.984,55</b>	<b>-591.715,45</b>	<b>134.984,55</b>	<b>134.984,55</b>	<b>134.984,55</b>	<b>0,00</b>	<b>0,00</b>	<b>0,00</b>	<b>0,00</b>	<b>0,00</b>	<b>-134.984,55</b>	<b>0,00</b>	<b>0,00</b>

**Teilfinanzrechnung mit Planvergleich**

**55.10.0100 Grün- und Parkanlagen**

Nr.	Teilfinanzrechnung Einzahlungs- und Auszahlungsarten	Ergebnis		Fortgeschrieb. Ansatz 2019 EUR	Ergebnis 2019 EUR	Vergleich Ergeb./ Ansatz Sp. 3 - 2) EUR	Ergänz. Fest- legungen im HH-Vollzug EUR	Ermächtigungs- übertragung aus 2018 EUR	verfügbare Mittel abzgl. Ergebnis EUR	Ermächtigungs- übertragung ins Folgejahr EUR
		2018 EUR	2019 EUR							
1	+ Summe der Einzahlungen aus laufender Verwaltungstätigkeit	0,00	600,00	9.581,72	8.981,72	0,00	0,00	0,00	-8.981,72	0,00
2	- Summe der Auszahlungen aus laufender Verwaltungstätigkeit	0,00	293.100,00	264.131,05	-28.968,95	0,00	0,00	0,00	28.968,95	0,00
<b>3</b>	<b>= Anteiliger Zahlungsmittelüberschuss/Zahlungsmittelbedarf aus laufender Verwaltungstätigkeit</b>	<b>0,00</b>	<b>-292.500,00</b>	<b>-254.549,33</b>	<b>37.950,67</b>	<b>0,00</b>	<b>0,00</b>	<b>0,00</b>	<b>-37.950,67</b>	<b>0,00</b>
4	+ Einzahlungen aus Investitionszuwendungen	0,00	0,00	0,00	0,00	0,00	0,00	0,00	0,00	0,00
5	+ Einzahlungen aus Investitionsbeiträgen und ähnlichen Entgelten für Investitionstätigkeit	0,00	0,00	0,00	0,00	0,00	0,00	0,00	0,00	0,00
6	+ Einzahlungen aus der Veräußerung von Sachvermögen	0,00	0,00	0,00	0,00	0,00	0,00	0,00	0,00	0,00
7	+ Einzahlungen aus der Veräußerung von Finanzvermögen	0,00	0,00	0,00	0,00	0,00	0,00	0,00	0,00	0,00
8	+ Einzahlungen für sonstige Investitionstätigkeit	0,00	0,00	0,00	0,00	0,00	0,00	0,00	0,00	0,00
<b>9</b>	<b>= Summe der Einzahlungen aus Investitionstätigkeit</b>	<b>0,00</b>	<b>0,00</b>	<b>0,00</b>	<b>0,00</b>	<b>0,00</b>	<b>0,00</b>	<b>0,00</b>	<b>0,00</b>	<b>0,00</b>
10	- Auszahlungen für den Erwerb von Grundstücken und Gebäuden	0,00	0,00	0,00	0,00	0,00	0,00	0,00	0,00	0,00
11	- Auszahlungen für Baumaßnahmen	0,00	0,00	0,00	0,00	0,00	0,00	0,00	0,00	0,00
12	- Auszahlungen für den Erwerb von beweglichem Sachvermögen	0,00	225.000,00	61.665,83	-163.334,17	-138.674,33	0,00	0,00	24.659,84	0,00
13	- Auszahlungen für den Erwerb von Finanzvermögen	0,00	0,00	0,00	0,00	0,00	0,00	0,00	0,00	0,00
14	- Auszahlungen für Investitionsförderungsmaßnahmen	0,00	0,00	0,00	0,00	0,00	0,00	0,00	0,00	0,00
15	- Auszahlungen für den Erwerb von immateriellen Vermögensgegenständen	0,00	0,00	0,00	0,00	0,00	0,00	0,00	0,00	0,00
<b>16</b>	<b>= Summe der Auszahlungen aus Investitionstätigkeit</b>	<b>0,00</b>	<b>225.000,00</b>	<b>61.665,83</b>	<b>-163.334,17</b>	<b>-138.674,33</b>	<b>0,00</b>	<b>0,00</b>	<b>24.659,84</b>	<b>0,00</b>
<b>17</b>	<b>= Anteiliger Finanzierungsmittelüberschuss/-bedarf aus Investitionstätigkeit</b>	<b>0,00</b>	<b>-225.000,00</b>	<b>-61.665,83</b>	<b>163.334,17</b>	<b>138.674,33</b>	<b>0,00</b>	<b>0,00</b>	<b>-24.659,84</b>	<b>0,00</b>
<b>18</b>	<b>= Anteiliger Finanzierungsmittelüberschuss/-bedarf</b>	<b>0,00</b>	<b>-517.500,00</b>	<b>-316.215,16</b>	<b>201.284,84</b>	<b>138.674,33</b>	<b>0,00</b>	<b>0,00</b>	<b>-62.610,51</b>	<b>0,00</b>

### Finanzrechnung der Investitionsmaßnahmen

Nr.	Teilinvestitionsrechnung Einzahlungs- und Auszahlungsarten	Ergebnis		Fortgeschrieb. Ansatz	Ergebnis 2019 EUR	Vergleich Ergeb./ Ansatz (Sp. 3 - 2) EUR	Ergänz. Fest- legungen im HH-Vollzug EUR	Ermächtigungs- übertragung aus 2018 EUR	verfügbare Mittel abzgl. Ergebnis EUR	Ermächtigungs- übertragung ins Folgejahr EUR
		2018 EUR	1							
<b>Produkt: 55.10.0100-Grün- und Parkanlagen</b>										
<b>Maßnahme: 001-Grün- und Parkanlagen allgemein</b>										
1	+ Einzahlungen aus Investitionszuwendungen	0,00	0,00	0,00	0,00	0,00	0,00	0,00	0,00	0,00
2	+ Einzahlungen aus Investitionsbeiträgen und ähnlichen Entgelten für Investitionstätigkeit	0,00	0,00	0,00	0,00	0,00	0,00	0,00	0,00	0,00
3	+ Einzahlungen aus der Veräußerung von Sachvermögen	0,00	0,00	0,00	0,00	0,00	0,00	0,00	0,00	0,00
4	+ Einzahlungen aus der Veräußerung von Finanzvermögen	0,00	0,00	0,00	0,00	0,00	0,00	0,00	0,00	0,00
5	+ Einzahlungen für sonstige Investitionstätigkeit	0,00	0,00	0,00	0,00	0,00	0,00	0,00	0,00	0,00
<b>6</b>	<b>= Summe der Einzahlungen aus Investitionstätigkeit</b>	<b>0,00</b>	<b>0,00</b>	<b>0,00</b>	<b>0,00</b>	<b>0,00</b>	<b>0,00</b>	<b>0,00</b>	<b>0,00</b>	<b>0,00</b>
7	- Auszahlungen für den Erwerb von Grundstücken und Gebäuden	0,00	0,00	0,00	0,00	0,00	0,00	0,00	0,00	0,00
8	- Auszahlungen für Baumaßnahmen	0,00	0,00	0,00	0,00	0,00	0,00	0,00	0,00	0,00
9	- Auszahlungen für den Erwerb von beweglichem Sachvermögen	0,00	225.000,00	-163.334,17	61.665,83	-163.334,17	-138.674,33	0,00	24.659,84	0,00
10	- Auszahlungen für den Erwerb von Finanzvermögen	0,00	0,00	0,00	0,00	0,00	0,00	0,00	0,00	0,00
11	- Auszahlungen für Investitionsförderungsmaßnahmen	0,00	0,00	0,00	0,00	0,00	0,00	0,00	0,00	0,00
12	- Auszahlungen für den Erwerb von immateriellen Vermögensgegenständen	0,00	0,00	0,00	0,00	0,00	0,00	0,00	0,00	0,00
<b>13</b>	<b>= Summe der Auszahlungen aus Investitionstätigkeit</b>	<b>0,00</b>	<b>225.000,00</b>	<b>-163.334,17</b>	<b>61.665,83</b>	<b>-163.334,17</b>	<b>-138.674,33</b>	<b>0,00</b>	<b>24.659,84</b>	<b>0,00</b>
<b>14</b>	<b>= Saldo aus Investitionstätigkeit</b>	<b>0,00</b>	<b>-225.000,00</b>	<b>163.334,17</b>	<b>-61.665,83</b>	<b>163.334,17</b>	<b>138.674,33</b>	<b>0,00</b>	<b>-24.659,84</b>	<b>0,00</b>
15	- Aktivierte Eigenleistungen	0,00	0,00	0,00	0,00	0,00	0,00	0,00	0,00	0,00
<b>16</b>	<b>= Gesamtkosten der Maßnahme</b>	<b>0,00</b>	<b>-225.000,00</b>	<b>163.334,17</b>	<b>-61.665,83</b>	<b>163.334,17</b>	<b>138.674,33</b>	<b>0,00</b>	<b>-24.659,84</b>	<b>0,00</b>



### Finanzrechnung der Investitionsmaßnahmen

Nr.	Teilinvestitionsrechnung Einzahlungs- und Auszahlungsarten	Ergebnis		Fortgeschrieb. Ansatz	Ergebnis 2019 EUR	Vergleich Ergeb./ Ansatz (Sp. 3 - 2) EUR	Ergänz. Fest- legungen im HH-Vollzug EUR	Ermächtigungs- übertragung aus 2018 EUR	verfügbare Mittel abzgl. Ergebnis EUR	Ermächtigungs- übertragung ins Folgejahr EUR
		2018 EUR	1							
<b>Produkt: 55.10.0100-Grün- und Parkanlagen</b>										
<b>Maßnahme: 003-Erweiterung Stadtpark St. Vinzenz</b>										
1	+ Einzahlungen aus Investitionszuwendungen	0,00	0,00	0,00	0,00	0,00	0,00	0,00	0,00	0,00
2	+ Einzahlungen aus Investitionsbeiträgen und ähnlichen Entgelten für Investitionstätigkeit	0,00	0,00	0,00	0,00	0,00	0,00	0,00	0,00	0,00
3	+ Einzahlungen aus der Veräußerung von Sachvermögen	0,00	0,00	0,00	0,00	0,00	0,00	0,00	0,00	0,00
4	+ Einzahlungen aus der Veräußerung von Finanzvermögen	0,00	0,00	0,00	0,00	0,00	0,00	0,00	0,00	0,00
5	+ Einzahlungen für sonstige Investitionstätigkeit	0,00	0,00	0,00	0,00	0,00	0,00	0,00	0,00	0,00
<b>6</b>	<b>= Summe der Einzahlungen aus Investitionstätigkeit</b>	<b>0,00</b>	<b>0,00</b>	<b>0,00</b>	<b>0,00</b>	<b>0,00</b>	<b>0,00</b>	<b>0,00</b>	<b>0,00</b>	<b>0,00</b>
7	- Auszahlungen für den Erwerb von Grundstücken und Gebäuden	0,00	0,00	0,00	0,00	0,00	0,00	0,00	0,00	0,00
8	- Auszahlungen für Baumaßnahmen	0,00	0,00	0,00	0,00	0,00	0,00	0,00	0,00	0,00
9	- Auszahlungen für den Erwerb von beweglichem Sachvermögen	0,00	0,00	0,00	0,00	0,00	0,00	0,00	0,00	0,00
10	- Auszahlungen für den Erwerb von Finanzvermögen	0,00	0,00	0,00	0,00	0,00	0,00	0,00	0,00	0,00
11	- Auszahlungen für Investitionsförderungsmaßnahmen	0,00	0,00	0,00	0,00	0,00	0,00	0,00	0,00	0,00
12	- Auszahlungen für den Erwerb von immateriellen Vermögensgegenständen	0,00	0,00	0,00	0,00	0,00	0,00	0,00	0,00	0,00
<b>13</b>	<b>= Summe der Auszahlungen aus Investitionstätigkeit</b>	<b>0,00</b>	<b>0,00</b>	<b>0,00</b>	<b>0,00</b>	<b>0,00</b>	<b>0,00</b>	<b>0,00</b>	<b>0,00</b>	<b>0,00</b>
<b>14</b>	<b>= Saldo aus Investitionstätigkeit</b>	<b>0,00</b>	<b>0,00</b>	<b>0,00</b>	<b>0,00</b>	<b>0,00</b>	<b>0,00</b>	<b>0,00</b>	<b>0,00</b>	<b>0,00</b>
15	- Aktivierte Eigenleistungen	0,00	0,00	0,00	0,00	0,00	0,00	0,00	0,00	0,00
<b>16</b>	<b>= Gesamtkosten der Maßnahme</b>	<b>0,00</b>	<b>0,00</b>	<b>0,00</b>	<b>0,00</b>	<b>0,00</b>	<b>0,00</b>	<b>0,00</b>	<b>0,00</b>	<b>0,00</b>

**Teilergebnisrechnung mit Planvergleich**

**55.10.0202 Spielflächen**

Nr.	Teilergebnisrechnung	Ergebnis		Fortgeschrieb. Ansatz	Ergebnis	Vergleich Ergeb. / Ansatz (Sp. 3 - 2)	Ergänz. Festlegungen im HH-Vollzug	Ermächtigungsübertragung aus	verfügbare Mittel abzgl. Ergebnis	Ermächtigungsübertragung ins Folgejahr
		2018 EUR	2019 EUR							
	Ertrags- und Aufwandsarten	1	2	3	4	5	6	7	8	
1	Steuern und ähnliche Abgaben	0,00	0,00	0,00	0,00	0,00	0,00	0,00	0,00	0,00
2	+ Zuweisungen und Zuwendungen, Umlagen	0,00	0,00	0,00	0,00	0,00	0,00	0,00	0,00	0,00
3	+ Aufgelöste Investitionszuwendungen und -beiträge	0,00	0,00	0,00	0,00	0,00	0,00	0,00	0,00	0,00
4	+ Sonstige Transfererträge	0,00	0,00	0,00	0,00	0,00	0,00	0,00	0,00	0,00
5	+ Entgelte für öffentliche Leistungen oder Einrichtungen	0,00	0,00	0,00	0,00	0,00	0,00	0,00	0,00	0,00
6	+ Sonstige privatrechtliche Leistungsentgelte	0,00	0,00	0,00	0,00	0,00	0,00	0,00	0,00	0,00
7	+ Kostenerstattungen und Kostenumlagen	0,00	0,00	0,00	0,00	0,00	0,00	0,00	0,00	0,00
8	+ Zinsen und ähnliche Erträge	0,00	0,00	0,00	0,00	0,00	0,00	0,00	0,00	0,00
9	+ Aktivierte Eigenleistungen und Bestandsveränderungen	0,00	0,00	0,00	0,00	0,00	0,00	0,00	0,00	0,00
10	+ Sonstige ordentliche Erträge	0,00	0,00	0,00	0,00	0,00	0,00	0,00	0,00	0,00
11	<b>= Anteilige ordentliche Erträge</b>	<b>0,00</b>	<b>0,00</b>	<b>0,00</b>	<b>0,00</b>	<b>0,00</b>	<b>0,00</b>	<b>0,00</b>	<b>0,00</b>	<b>0,00</b>
12	- Personalaufwendungen	0,00	0,00	0,00	0,00	0,00	0,00	0,00	0,00	0,00
13	- Versorgungsaufwendungen	0,00	0,00	0,00	0,00	0,00	0,00	0,00	0,00	0,00
14	- Aufwendungen für Sach- und Dienstleistungen	0,00	115.800,00	123.711,58	7.911,58	0,00	0,00	-7.911,58	0,00	0,00
15	- Abschreibungen	0,00	65.600,00	56.469,07	-9.130,93	0,00	0,00	9.130,93	0,00	0,00
16	- Zinsen und ähnliche Aufwendungen	0,00	0,00	0,00	0,00	0,00	0,00	0,00	0,00	0,00
17	- Transferaufwendungen	0,00	0,00	0,00	0,00	0,00	0,00	0,00	0,00	0,00
18	- Sonstige ordentliche Aufwendungen	0,00	0,00	0,00	0,00	0,00	0,00	0,00	0,00	0,00
19	<b>= Anteilige ordentliche Aufwendungen</b>	<b>0,00</b>	<b>181.400,00</b>	<b>180.180,65</b>	<b>-1.219,35</b>	<b>0,00</b>	<b>0,00</b>	<b>1.219,35</b>	<b>0,00</b>	<b>0,00</b>
20	<b>= Anteiliges ordentliches Ergebnis</b>	<b>0,00</b>	<b>-181.400,00</b>	<b>-180.180,65</b>	<b>1.219,35</b>	<b>0,00</b>	<b>0,00</b>	<b>-1.219,35</b>	<b>0,00</b>	<b>0,00</b>
21	+ Erträge aus internen Leistungen	0,00	0,00	0,00	0,00	0,00	0,00	0,00	0,00	0,00
22	- Aufwendungen für interne Leistungen	0,00	126.700,00	110.941,25	-15.758,75	0,00	0,00	15.758,75	0,00	0,00
23	- Kalkulatorische Kosten	0,00	0,00	0,00	0,00	0,00	0,00	0,00	0,00	0,00
24	<b>= Kalkulatorisches Ergebnis</b>	<b>0,00</b>	<b>-126.700,00</b>	<b>-110.941,25</b>	<b>15.758,75</b>	<b>0,00</b>	<b>0,00</b>	<b>-15.758,75</b>	<b>0,00</b>	<b>0,00</b>
25	<b>= Nettoressourcenbedarf/-überschuss</b>	<b>0,00</b>	<b>-308.100,00</b>	<b>-291.121,90</b>	<b>16.978,10</b>	<b>0,00</b>	<b>0,00</b>	<b>-16.978,10</b>	<b>0,00</b>	<b>0,00</b>

**Teilfinanzrechnung mit Planvergleich**

**55.10.0202 Spielflächen**

Nr.	Teilfinanzrechnung Einzahlungs- und Auszahlungsarten	Ergebnis		Fortgeschrieb. Ansatz	Ergebnis 2019 EUR	Vergleich Ergeb./ Ansatz Sp. 3 - 2)	Ergänz. Fest- legungen im HH-Vollzug	Ermächtigungs- übertragung aus 2018 EUR	verfügbare Mittel abzgl. Ergebnis	Ermächtigungs- übertragung ins Folgejahr
		2018 EUR	2019 EUR							
1	+ Summe der Einzahlungen aus laufender Verwaltungstätigkeit	0,00	0,00	0,00	0,00	0,00	0,00	0,00	0,00	0,00
2	- Summe der Auszahlungen aus laufender Verwaltungstätigkeit	0,00	119.392,32	115.800,00	119.392,32	3.592,32	0,00	0,00	-3.592,32	0,00
<b>3</b>	<b>= Anteiliger Zahlungsmittelüberschuss/Zahlungsmittelbedarf aus laufender Verwaltungstätigkeit</b>	<b>0,00</b>	<b>-119.392,32</b>	<b>-115.800,00</b>	<b>-119.392,32</b>	<b>-3.592,32</b>	<b>0,00</b>	<b>0,00</b>	<b>3.592,32</b>	<b>0,00</b>
4	+ Einzahlungen aus Investitionszuwendungen	0,00	0,00	0,00	0,00	0,00	0,00	0,00	0,00	0,00
5	+ Einzahlungen aus Investitionsbeiträgen und ähnlichen Entgelten für Investitionstätigkeit	0,00	0,00	0,00	0,00	0,00	0,00	0,00	0,00	0,00
6	+ Einzahlungen aus der Veräußerung von Sachvermögen	0,00	0,00	0,00	0,00	0,00	0,00	0,00	0,00	0,00
7	+ Einzahlungen aus der Veräußerung von Finanzvermögen	0,00	0,00	0,00	0,00	0,00	0,00	0,00	0,00	0,00
8	+ Einzahlungen für sonstige Investitionstätigkeit	0,00	0,00	0,00	0,00	0,00	0,00	0,00	0,00	0,00
<b>9</b>	<b>= Summe der Einzahlungen aus Investitionstätigkeit</b>	<b>0,00</b>	<b>0,00</b>	<b>0,00</b>	<b>0,00</b>	<b>0,00</b>	<b>0,00</b>	<b>0,00</b>	<b>0,00</b>	<b>0,00</b>
10	- Auszahlungen für den Erwerb von Grundstücken und Gebäuden	0,00	0,00	0,00	0,00	0,00	0,00	0,00	0,00	0,00
11	- Auszahlungen für Baumaßnahmen	0,00	0,00	0,00	0,00	0,00	0,00	0,00	0,00	0,00
12	- Auszahlungen für den Erwerb von beweglichem Sachvermögen	0,00	107.695,59	175.000,00	107.695,59	-67.304,41	-67.304,41	0,00	0,00	0,00
13	- Auszahlungen für den Erwerb von Finanzvermögen	0,00	0,00	0,00	0,00	0,00	0,00	0,00	0,00	0,00
14	- Auszahlungen für Investitionsförderungsmaßnahmen	0,00	0,00	0,00	0,00	0,00	0,00	0,00	0,00	0,00
15	- Auszahlungen für den Erwerb von immateriellen Vermögensgegenständen	0,00	0,00	0,00	0,00	0,00	0,00	0,00	0,00	0,00
<b>16</b>	<b>= Summe der Auszahlungen aus Investitionstätigkeit</b>	<b>0,00</b>	<b>107.695,59</b>	<b>175.000,00</b>	<b>107.695,59</b>	<b>-67.304,41</b>	<b>-67.304,41</b>	<b>0,00</b>	<b>0,00</b>	<b>0,00</b>
<b>17</b>	<b>= Anteiliger Finanzierungsmittelüberschuss/-bedarf aus Investitionstätigkeit</b>	<b>0,00</b>	<b>-107.695,59</b>	<b>-175.000,00</b>	<b>-107.695,59</b>	<b>67.304,41</b>	<b>67.304,41</b>	<b>0,00</b>	<b>0,00</b>	<b>0,00</b>
<b>18</b>	<b>= Anteiliger Finanzierungsmittelüberschuss/-bedarf</b>	<b>0,00</b>	<b>-227.087,91</b>	<b>-290.800,00</b>	<b>-227.087,91</b>	<b>63.712,09</b>	<b>67.304,41</b>	<b>0,00</b>	<b>3.592,32</b>	<b>0,00</b>

### Finanzrechnung der Investitionsmaßnahmen

Nr.	Teilinvestitionsrechnung Einzahlungs- und Auszahlungsarten	Ergebnis		Fortgeschrieb.		Ergebnis		Vergleich		Ermächtigungs-		verfügbare		Ermächtigungs-	
		2018 EUR	1	2019 EUR	2	2019 EUR	3	4	5	2018 EUR	6	7	8		
<b>Produkt: 55.10.0202-Spieelflächen</b>															
<b>Maßnahme: 010-Spieelflächen allgemein</b>															
1	+ Einzahlungen aus Investitionszuwendungen	0,00	0,00	0,00	0,00	0,00	0,00	0,00	0,00	0,00	0,00	0,00	0,00	0,00	0,00
2	+ Einzahlungen aus Investitionsbeiträgen und ähnlichen Entgelten für Investitionstätigkeit	0,00	0,00	0,00	0,00	0,00	0,00	0,00	0,00	0,00	0,00	0,00	0,00	0,00	0,00
3	+ Einzahlungen aus der Veräußerung von Sachvermögen	0,00	0,00	0,00	0,00	0,00	0,00	0,00	0,00	0,00	0,00	0,00	0,00	0,00	0,00
4	+ Einzahlungen aus der Veräußerung von Finanzvermögen	0,00	0,00	0,00	0,00	0,00	0,00	0,00	0,00	0,00	0,00	0,00	0,00	0,00	0,00
5	+ Einzahlungen für sonstige Investitionstätigkeit	0,00	0,00	0,00	0,00	0,00	0,00	0,00	0,00	0,00	0,00	0,00	0,00	0,00	0,00
<b>6</b>	<b>= Summe der Einzahlungen aus Investitionstätigkeit</b>	<b>0,00</b>	<b>0,00</b>	<b>0,00</b>	<b>0,00</b>	<b>0,00</b>	<b>0,00</b>	<b>0,00</b>	<b>0,00</b>	<b>0,00</b>	<b>0,00</b>	<b>0,00</b>	<b>0,00</b>	<b>0,00</b>	<b>0,00</b>
7	- Auszahlungen für den Erwerb von Grundstücken und Gebäuden	0,00	0,00	0,00	0,00	0,00	0,00	0,00	0,00	0,00	0,00	0,00	0,00	0,00	0,00
8	- Auszahlungen für Baumaßnahmen	0,00	0,00	0,00	0,00	0,00	0,00	0,00	0,00	0,00	0,00	0,00	0,00	0,00	0,00
9	- Auszahlungen für den Erwerb von beweglichem Sachvermögen	0,00	175.000,00	107.695,59	-67.304,41	107.695,59	-67.304,41	-67.304,41	-67.304,41	0,00	0,00	0,00	0,00	0,00	0,00
10	- Auszahlungen für den Erwerb von Finanzvermögen	0,00	0,00	0,00	0,00	0,00	0,00	0,00	0,00	0,00	0,00	0,00	0,00	0,00	0,00
11	- Auszahlungen für Investitionsförderungsmaßnahmen	0,00	0,00	0,00	0,00	0,00	0,00	0,00	0,00	0,00	0,00	0,00	0,00	0,00	0,00
12	- Auszahlungen für den Erwerb von immateriellen Vermögensgegenständen	0,00	0,00	0,00	0,00	0,00	0,00	0,00	0,00	0,00	0,00	0,00	0,00	0,00	0,00
<b>13</b>	<b>= Summe der Auszahlungen aus Investitionstätigkeit</b>	<b>0,00</b>	<b>175.000,00</b>	<b>107.695,59</b>	<b>-67.304,41</b>	<b>107.695,59</b>	<b>-67.304,41</b>	<b>-67.304,41</b>	<b>-67.304,41</b>	<b>0,00</b>	<b>0,00</b>	<b>0,00</b>	<b>0,00</b>	<b>0,00</b>	<b>0,00</b>
<b>14</b>	<b>= Saldo aus Investitionstätigkeit</b>	<b>0,00</b>	<b>-175.000,00</b>	<b>-107.695,59</b>	<b>67.304,41</b>	<b>-107.695,59</b>	<b>67.304,41</b>	<b>67.304,41</b>	<b>67.304,41</b>	<b>0,00</b>	<b>0,00</b>	<b>0,00</b>	<b>0,00</b>	<b>0,00</b>	<b>0,00</b>
15	- Aktivierte Eigenleistungen	0,00	0,00	0,00	0,00	0,00	0,00	0,00	0,00	0,00	0,00	0,00	0,00	0,00	0,00
<b>16</b>	<b>= Gesamtkosten der Maßnahme</b>	<b>0,00</b>	<b>-175.000,00</b>	<b>-107.695,59</b>	<b>67.304,41</b>	<b>-107.695,59</b>	<b>67.304,41</b>	<b>67.304,41</b>	<b>67.304,41</b>	<b>0,00</b>	<b>0,00</b>	<b>0,00</b>	<b>0,00</b>	<b>0,00</b>	<b>0,00</b>

**Teilergebnisrechnung mit Planvergleich**

**55.50.0000 Forstwirtschaft**

Nr.	Teilergebnisrechnung	Ergebnis		Fortgeschrieb. Ansatz	Ergebnis	Vergleich Ergeb. / Ansatz (Sp. 3 - 2)	Ergänz. Festlegungen im HH-Vollzug	Ermächtigungsübertragung aus	verfügbare Mittel abzgl. Ergebnis	Ermächtigungsübertragung ins Folgejahr
		2018 EUR	2019 EUR							
	<b>Ertrags- und Aufwandsarten</b>	1	2	3	4	5	6	7	8	
1	Steuern und ähnliche Abgaben	0,00	0,00	0,00	0,00	0,00	0,00	0,00	0,00	0,00
2	+ Zuweisungen und Zuwendungen, Umlagen	0,00	0,00	0,00	0,00	0,00	0,00	0,00	0,00	0,00
3	+ Aufgelöste Investitionszuwendungen und -beiträge	0,00	0,00	0,00	0,00	0,00	0,00	0,00	0,00	0,00
4	+ Sonstige Transfererträge	0,00	0,00	0,00	0,00	0,00	0,00	0,00	0,00	0,00
5	+ Entgelte für öffentliche Leistungen oder Einrichtungen	0,00	0,00	0,00	0,00	0,00	0,00	0,00	0,00	0,00
6	+ Sonstige privatrechtliche Leistungsentgelte	0,00	35.000,00	42.241,89	7.241,89	0,00	0,00	0,00	-7.241,89	0,00
7	+ Kostenerstattungen und Kostenumlagen	0,00	0,00	0,00	0,00	0,00	0,00	0,00	0,00	0,00
8	+ Zinsen und ähnliche Erträge	0,00	0,00	0,00	0,00	0,00	0,00	0,00	0,00	0,00
9	+ Aktivierte Eigenleistungen und Bestandsveränderungen	0,00	0,00	0,00	0,00	0,00	0,00	0,00	0,00	0,00
10	+ Sonstige ordentliche Erträge	0,00	0,00	0,00	0,00	0,00	0,00	0,00	0,00	0,00
<b>11</b>	<b>= Anteilige ordentliche Erträge</b>	<b>0,00</b>	<b>35.000,00</b>	<b>42.241,89</b>	<b>7.241,89</b>	<b>0,00</b>	<b>0,00</b>	<b>0,00</b>	<b>-7.241,89</b>	<b>0,00</b>
12	- Personalaufwendungen	0,00	0,00	0,00	0,00	0,00	0,00	0,00	0,00	0,00
13	- Versorgungsaufwendungen	0,00	0,00	0,00	0,00	0,00	0,00	0,00	0,00	0,00
14	- Aufwendungen für Sach- und Dienstleistungen	0,00	9.000,00	42.600,63	33.600,63	11.436,76	0,00	0,00	-22.163,87	0,00
15	- Abschreibungen	0,00	400,00	404,39	4,39	0,00	0,00	0,00	-4,39	0,00
16	- Zinsen und ähnliche Aufwendungen	0,00	0,00	0,00	0,00	0,00	0,00	0,00	0,00	0,00
17	- Transferaufwendungen	0,00	0,00	0,00	0,00	0,00	0,00	0,00	0,00	0,00
18	- Sonstige ordentliche Aufwendungen	0,00	10.100,00	194,97	-9.905,03	2.348,00	0,00	0,00	12.253,03	0,00
<b>19</b>	<b>= Anteilige ordentliche Aufwendungen</b>	<b>0,00</b>	<b>19.500,00</b>	<b>43.199,99</b>	<b>23.699,99</b>	<b>13.784,76</b>	<b>0,00</b>	<b>0,00</b>	<b>-9.915,23</b>	<b>0,00</b>
<b>20</b>	<b>= Anteiliges ordentliches Ergebnis</b>	<b>0,00</b>	<b>15.500,00</b>	<b>-958,10</b>	<b>-16.458,10</b>	<b>-13.784,76</b>	<b>0,00</b>	<b>0,00</b>	<b>2.673,34</b>	<b>0,00</b>
21	+ Erträge aus internen Leistungen	0,00	0,00	0,00	0,00	0,00	0,00	0,00	0,00	0,00
22	- Aufwendungen für interne Leistungen	0,00	13.600,00	2.381,55	-11.218,45	0,00	0,00	0,00	11.218,45	0,00
23	- Kalkulatorische Kosten	0,00	0,00	0,00	0,00	0,00	0,00	0,00	0,00	0,00
<b>24</b>	<b>= Kalkulatorisches Ergebnis</b>	<b>0,00</b>	<b>-13.600,00</b>	<b>-2.381,55</b>	<b>11.218,45</b>	<b>0,00</b>	<b>0,00</b>	<b>0,00</b>	<b>-11.218,45</b>	<b>0,00</b>
<b>25</b>	<b>= Nettoressourcenbedarf/-überschuss</b>	<b>0,00</b>	<b>1.900,00</b>	<b>-3.339,65</b>	<b>-5.239,65</b>	<b>-13.784,76</b>	<b>0,00</b>	<b>0,00</b>	<b>-8.545,11</b>	<b>0,00</b>

**Teilfinanzrechnung mit Planvergleich**

**55.50.0000 Forstwirtschaft**

Nr.	Teilfinanzrechnung Einzahlungs- und Auszahlungsarten	Ergebnis		Fortgeschrieb. Ansatz EUR	Ergebnis 2019 EUR	Vergleich Ergeb./ Ansatz Sp. 3 - 2) EUR	Ergänz. Fest- legungen im HH-Vollzug EUR	Ermächtigungs- übertragung aus 2018 EUR	verfügbare Mittel abzgl. Ergebnis EUR	Ermächtigungs- übertragung ins Folgejahr EUR
		2018 EUR	1							
1	+ Summe der Einzahlungen aus laufender Verwaltungstätigkeit	0,00	1	35.000,00	39.994,13	4.994,13	0,00	0,00	-4.994,13	0,00
2	- Summe der Auszahlungen aus laufender Verwaltungstätigkeit	0,00	2	19.100,00	41.879,58	22.779,58	13.784,76	0,00	-8.994,82	0,00
<b>3</b>	<b>= Anteiliger Zahlungsmittelüberschuss/Zahlungsmittelbedarf aus laufender Verwaltungstätigkeit</b>	<b>0,00</b>	<b>3</b>	<b>15.900,00</b>	<b>-1.885,45</b>	<b>-17.785,45</b>	<b>-13.784,76</b>	<b>0,00</b>	<b>4.000,69</b>	<b>0,00</b>
4	+ Einzahlungen aus Investitionszuwendungen	0,00	4	0,00	0,00	0,00	0,00	0,00	0,00	0,00
5	+ Einzahlungen aus Investitionsbeiträgen und ähnlichen Entgelten für Investitionstätigkeit	0,00	5	0,00	0,00	0,00	0,00	0,00	0,00	0,00
6	+ Einzahlungen aus der Veräußerung von Sachvermögen	0,00	6	0,00	0,00	0,00	0,00	0,00	0,00	0,00
7	+ Einzahlungen aus der Veräußerung von Finanzvermögen	0,00	7	0,00	0,00	0,00	0,00	0,00	0,00	0,00
8	+ Einzahlungen für sonstige Investitionstätigkeit	0,00	8	0,00	0,00	0,00	0,00	0,00	0,00	0,00
<b>9</b>	<b>= Summe der Einzahlungen aus Investitionstätigkeit</b>	<b>0,00</b>	<b>9</b>	<b>0,00</b>	<b>0,00</b>	<b>0,00</b>	<b>0,00</b>	<b>0,00</b>	<b>0,00</b>	<b>0,00</b>
10	- Auszahlungen für den Erwerb von Grundstücken und Gebäuden	0,00	10	0,00	0,00	0,00	0,00	0,00	0,00	0,00
11	- Auszahlungen für Baumaßnahmen	0,00	11	0,00	0,00	0,00	0,00	0,00	0,00	0,00
12	- Auszahlungen für den Erwerb von beweglichem Sachvermögen	0,00	12	0,00	0,00	0,00	0,00	0,00	0,00	0,00
13	- Auszahlungen für den Erwerb von Finanzvermögen	0,00	13	0,00	0,00	0,00	0,00	0,00	0,00	0,00
14	- Auszahlungen für Investitionsförderungsmaßnahmen	0,00	14	0,00	0,00	0,00	0,00	0,00	0,00	0,00
15	- Auszahlungen für den Erwerb von immateriellen Vermögensgegenständen	0,00	15	0,00	0,00	0,00	0,00	0,00	0,00	0,00
<b>16</b>	<b>= Summe der Auszahlungen aus Investitionstätigkeit</b>	<b>0,00</b>	<b>16</b>	<b>0,00</b>	<b>0,00</b>	<b>0,00</b>	<b>0,00</b>	<b>0,00</b>	<b>0,00</b>	<b>0,00</b>
<b>17</b>	<b>= Anteiliger Finanzierungsmitteleüberschuss/-bedarf aus Investitionstätigkeit</b>	<b>0,00</b>	<b>17</b>	<b>0,00</b>	<b>0,00</b>	<b>0,00</b>	<b>0,00</b>	<b>0,00</b>	<b>0,00</b>	<b>0,00</b>
<b>18</b>	<b>= Anteiliger Finanzierungsmitteleüberschuss/-bedarf</b>	<b>0,00</b>	<b>18</b>	<b>15.900,00</b>	<b>-1.885,45</b>	<b>-17.785,45</b>	<b>-13.784,76</b>	<b>0,00</b>	<b>4.000,69</b>	<b>0,00</b>

**Teilhaushalt 13: Allgemeine Finanzverwaltung**  
**Verantwortlich: Herr Kaufmann**

<b>Produkt</b>	<b>Bezeichnung</b>
61.10.0000	Steuern, allg. Zuweisungen, Umlagen
61.20.0000	Sonstige allg. Finanzwirtschaft
61.30.0000	Jahresabschlussbuchungen, Abwicklung der Vorjahre

**Teilergebnisrechnung mit Planvergleich**

**Teilhaushalt 13 Allgemeine Finanzwirtschaft**

Nr.	Teilergebnisrechnung  Ertrags- und Aufwandsarten	Ergebnis		Fortgeschrieb. Ansatz		Ergebnis		Vergleich Ergeb. / Ansatz (Sp. 3 - 2)		Ergänz. Festlegungen im HH-Vollzug		Ermächtigungsübertragung aus		verfügbare Mittel abzgl. Ergebnis		Ermächtigungsübertragung ins Folgejahr	
		2018 EUR	2019 EUR	2019 EUR	2019 EUR	2019 EUR	2019 EUR	2019 EUR	2019 EUR	2019 EUR	2018 EUR	2018 EUR	2018 EUR	2018 EUR	2018 EUR	2018 EUR	2018 EUR
1			2	3	4	5	6	7	8								
1	Steuern und ähnliche Abgaben	51.947,03	96.570.500,00	104.243.951,66	7.673.451,66	929.967,66	0,00	-6.743.484,00	0,00								
2	+ Zuweisungen und Zuwendungen, Umlagen	0,00	4.782.000,00	4.931.275,80	149.275,80	0,00	0,00	-149.275,80	0,00								
3	+ Aufgelöste Investitionszuwendungen und -beiträge	0,00	0,00	0,00	0,00	0,00	0,00	0,00	0,00								
4	+ Sonstige Transfererträge	0,00	0,00	0,00	0,00	0,00	0,00	0,00	0,00								
5	+ Entgelte für öffentliche Leistungen oder Einrichtungen	0,00	0,00	0,00	0,00	0,00	0,00	0,00	0,00								
6	+ Sonstige privatrechtliche Leistungsentgelte	0,00	0,00	0,00	0,00	0,00	0,00	0,00	0,00								
7	+ Kostenerstattungen und Kostenumlagen	0,00	0,00	0,00	0,00	0,00	0,00	0,00	0,00								
8	+ Zinsen und ähnliche Erträge	0,00	192.300,00	376.376,15	184.076,15	0,00	0,00	-184.076,15	0,00								
9	+ Aktivierte Eigenleistungen und Bestandsveränderungen	0,00	0,00	0,00	0,00	0,00	0,00	0,00	0,00								
10	+ Sonstige ordentliche Erträge	12.220,00	800.000,00	922.168,38	122.168,38	0,00	0,00	-122.168,38	0,00								
<b>11</b>	<b>= Anteilige ordentliche Erträge</b>	<b>64.167,03</b>	<b>102.344.800,00</b>	<b>110.473.771,99</b>	<b>8.128.971,99</b>	<b>929.967,66</b>	<b>0,00</b>	<b>-7.199.004,33</b>	<b>0,00</b>								
12	- Personalaufwendungen	0,00	0,00	0,00	0,00	0,00	0,00	0,00	0,00								
13	- Versorgungsaufwendungen	0,00	0,00	0,00	0,00	0,00	0,00	0,00	0,00								
14	- Aufwendungen für Sach- und Dienstleistungen	0,00	0,00	0,00	0,00	0,00	0,00	0,00	0,00								
15	- Abschreibungen	132.092,70	0,00	377.823,91	377.823,91	0,00	0,00	-377.823,91	0,00								
16	- Zinsen und ähnliche Aufwendungen	0,00	0,00	71,82	71,82	0,00	0,00	-71,82	0,00								
17	- Transferaufwendungen	0,00	54.440.600,00	35.707.304,24	-18.733.295,76	0,00	0,00	18.733.295,76	0,00								
18	- Sonstige ordentliche Aufwendungen	0,00	0,00	0,00	0,00	0,00	0,00	0,00	0,00								
<b>19</b>	<b>= Anteilige ordentliche Aufwendungen</b>	<b>132.092,70</b>	<b>54.440.600,00</b>	<b>36.085.199,97</b>	<b>-18.355.400,03</b>	<b>0,00</b>	<b>0,00</b>	<b>18.355.400,03</b>	<b>0,00</b>								
<b>20</b>	<b>= Anteiliges ordentliches Ergebnis</b>	<b>- 67.925,67</b>	<b>47.904.200,00</b>	<b>74.388.572,02</b>	<b>26.484.372,02</b>	<b>929.967,66</b>	<b>0,00</b>	<b>-25.554.404,36</b>	<b>0,00</b>								
21	+ Erträge aus internen Leistungen	0,00	0,00	0,00	0,00	0,00	0,00	0,00	0,00								
22	- Aufwendungen für interne Leistungen	0,00	0,00	0,00	0,00	0,00	0,00	0,00	0,00								
23	- Kalkulatorische Kosten	0,00	0,00	0,00	0,00	0,00	0,00	0,00	0,00								
<b>24</b>	<b>= Kalkulatorisches Ergebnis</b>	<b>0,00</b>	<b>0,00</b>	<b>0,00</b>	<b>0,00</b>	<b>0,00</b>	<b>0,00</b>	<b>0,00</b>	<b>0,00</b>								
<b>25</b>	<b>= Nettoressourcenbedarf/-überschuss</b>	<b>- 67.925,67</b>	<b>47.904.200,00</b>	<b>74.388.572,02</b>	<b>26.484.372,02</b>	<b>929.967,66</b>	<b>0,00</b>	<b>-25.554.404,36</b>	<b>0,00</b>								



**Teilfinanzrechnung mit Planvergleich**

**Teilhaushalt 13 Allgemeine Finanzwirtschaft**

Nr.	Teilfinanzrechnung Einzahlungs- und Auszahlungsarten	Ergebnis		Fortgeschrieb. Ansatz 2019 EUR	Ergebnis 2019 EUR	Vergleich Ergeb./ Ansatz Sp. 3 - 2) EUR	Ergänz. Fest- legungen im HH-Vollzug EUR	Ermächtigungs- übertragung aus 2018 EUR	verfügbare Mittel abzgl. Ergebnis EUR	Ermächtigungs- übertragung ins Folgejahr EUR
		2018 EUR	1							
1	+ Summe der Einzahlungen aus laufender Verwaltungstätigkeit	2.378.022,75	1	102.344.800,00	112.521.376,06	10.176.576,06	914.359,77	0,00	-9.262.216,29	0,00
2	- Summe der Auszahlungen aus laufender Verwaltungstätigkeit	0,00	2	34.212.600,00	33.593.723,14	-618.876,86	0,00	0,00	618.876,86	0,00
<b>3</b>	<b>= Anteiliger Zahlungsmittelüberschuss/Zahlungsmittelbedarf aus laufender Verwaltungstätigkeit</b>	<b>2.378.022,75</b>	<b>3</b>	<b>68.132.200,00</b>	<b>78.927.652,92</b>	<b>10.795.452,92</b>	<b>914.359,77</b>	<b>0,00</b>	<b>-9.881.093,15</b>	<b>0,00</b>
4	+ Einzahlungen aus Investitionszuwendungen	0,00	4	0,00	0,00	0,00	0,00	0,00	0,00	0,00
5	+ Einzahlungen aus Investitionsbeiträgen und ähnlichen Entgelten für Investitionstätigkeit	0,00	5	0,00	0,00	0,00	0,00	0,00	0,00	0,00
6	+ Einzahlungen aus der Veräußerung von Sachvermögen	0,00	6	0,00	0,00	0,00	0,00	0,00	0,00	0,00
7	+ Einzahlungen aus der Veräußerung von Finanzvermögen	0,00	7	0,00	0,00	0,00	0,00	0,00	0,00	0,00
8	+ Einzahlungen für sonstige Investitionstätigkeit	0,00	8	0,00	0,00	0,00	0,00	0,00	0,00	0,00
<b>9</b>	<b>= Summe der Einzahlungen aus Investitionstätigkeit</b>	<b>0,00</b>	<b>9</b>	<b>0,00</b>	<b>0,00</b>	<b>0,00</b>	<b>0,00</b>	<b>0,00</b>	<b>0,00</b>	<b>0,00</b>
10	- Auszahlungen für den Erwerb von Grundstücken und Gebäuden	0,00	10	0,00	0,00	0,00	0,00	0,00	0,00	0,00
11	- Auszahlungen für Baumaßnahmen	0,00	11	0,00	0,00	0,00	0,00	0,00	0,00	0,00
12	- Auszahlungen für den Erwerb von beweglichem Sachvermögen	0,00	12	0,00	0,00	0,00	0,00	0,00	0,00	0,00
13	- Auszahlungen für den Erwerb von Finanzvermögen	0,00	13	0,00	5.000,00	5.000,00	20.000,00	0,00	15.000,00	0,00
14	- Auszahlungen für Investitionsförderungsmaßnahmen	0,00	14	0,00	0,00	0,00	0,00	0,00	0,00	0,00
15	- Auszahlungen für den Erwerb von immateriellen Vermögensgegenständen	0,00	15	0,00	0,00	0,00	0,00	0,00	0,00	0,00
<b>16</b>	<b>= Summe der Auszahlungen aus Investitionstätigkeit</b>	<b>0,00</b>	<b>16</b>	<b>0,00</b>	<b>5.000,00</b>	<b>5.000,00</b>	<b>20.000,00</b>	<b>0,00</b>	<b>15.000,00</b>	<b>0,00</b>
<b>17</b>	<b>= Anteiliger Finanzierungsmittelüberschuss/-bedarf aus Investitionstätigkeit</b>	<b>0,00</b>	<b>17</b>	<b>0,00</b>	<b>-5.000,00</b>	<b>-5.000,00</b>	<b>-20.000,00</b>	<b>0,00</b>	<b>-15.000,00</b>	<b>0,00</b>
<b>18</b>	<b>= Anteiliger Finanzierungsmittelüberschuss/-bedarf</b>	<b>2.378.022,75</b>	<b>18</b>	<b>68.132.200,00</b>	<b>78.927.652,92</b>	<b>10.790.452,92</b>	<b>894.359,77</b>	<b>0,00</b>	<b>-9.896.093,15</b>	<b>0,00</b>

**Teilergebnisrechnung mit Planvergleich**

**61.10.0000 Steuern, allgemeine Zuweisungen, Umlagen**

Nr.	Teilergebnisrechnung Ertrags- und Aufwandsarten	Ergebnis		Fortgeschrieb. Ansatz		Ergebnis		Vergleich Ergeb. / Ansatz (Sp. 3 - 2)		Ergänz. Festlegungen im HH-Vollzug		Ermächtigungsübertragung aus		verfügbare Mittel abzgl. Ergebnis		Ermächtigungsübertragung ins Folgejahr	
		2018 EUR	2019 EUR	2019 EUR	2019 EUR	2019 EUR	2019 EUR	2019 EUR	2019 EUR	2019 EUR	2018 EUR	2018 EUR	2018 EUR	2018 EUR	2018 EUR	2018 EUR	2018 EUR
1	Steuern und ähnliche Abgaben	51.947,03	96.570.500,00	104.243.951,66	7.673.451,66	929.967,66	0,00	0,00	-6.743.484,00	0,00	0,00	0,00	0,00	0,00	0,00	0,00	0,00
2	+ Zuweisungen und Zuwendungen, Umlagen	0,00	4.782.000,00	4.931.275,80	149.275,80	0,00	0,00	0,00	0,00	0,00	0,00	0,00	0,00	0,00	0,00	0,00	0,00
3	+ Aufgelöste Investitionszuwendungen und -beiträge	0,00	0,00	0,00	0,00	0,00	0,00	0,00	0,00	0,00	0,00	0,00	0,00	0,00	0,00	0,00	0,00
4	+ Sonstige Transfererträge	0,00	0,00	0,00	0,00	0,00	0,00	0,00	0,00	0,00	0,00	0,00	0,00	0,00	0,00	0,00	0,00
5	+ Entgelte für öffentliche Leistungen oder Einrichtungen	0,00	0,00	0,00	0,00	0,00	0,00	0,00	0,00	0,00	0,00	0,00	0,00	0,00	0,00	0,00	0,00
6	+ Sonstige privatrechtliche Leistungsentgelte	0,00	0,00	0,00	0,00	0,00	0,00	0,00	0,00	0,00	0,00	0,00	0,00	0,00	0,00	0,00	0,00
7	+ Kostenerstattungen und Kostenumlagen	0,00	0,00	0,00	0,00	0,00	0,00	0,00	0,00	0,00	0,00	0,00	0,00	0,00	0,00	0,00	0,00
8	+ Zinsen und ähnliche Erträge	0,00	0,00	0,00	0,00	0,00	0,00	0,00	0,00	0,00	0,00	0,00	0,00	0,00	0,00	0,00	0,00
9	+ Aktivierte Eigenleistungen und Bestandsveränderungen	0,00	0,00	0,00	0,00	0,00	0,00	0,00	0,00	0,00	0,00	0,00	0,00	0,00	0,00	0,00	0,00
10	+ Sonstige ordentliche Erträge	12.220,00	800.000,00	922.078,50	122.078,50	0,00	0,00	0,00	0,00	0,00	0,00	0,00	0,00	0,00	0,00	0,00	0,00
11	<b>= Anteilige ordentliche Erträge</b>	<b>64.167,03</b>	<b>102.152.500,00</b>	<b>110.097.305,96</b>	<b>7.944.805,96</b>	<b>929.967,66</b>	<b>0,00</b>	<b>0,00</b>	<b>-7.014.838,30</b>	<b>0,00</b>	<b>0,00</b>	<b>0,00</b>	<b>0,00</b>	<b>0,00</b>	<b>0,00</b>	<b>0,00</b>	<b>0,00</b>
12	- Personalaufwendungen	0,00	0,00	0,00	0,00	0,00	0,00	0,00	0,00	0,00	0,00	0,00	0,00	0,00	0,00	0,00	0,00
13	- Versorgungsaufwendungen	0,00	0,00	0,00	0,00	0,00	0,00	0,00	0,00	0,00	0,00	0,00	0,00	0,00	0,00	0,00	0,00
14	- Aufwendungen für Sach- und Dienstleistungen	0,00	0,00	0,00	0,00	0,00	0,00	0,00	0,00	0,00	0,00	0,00	0,00	0,00	0,00	0,00	0,00
15	- Abschreibungen	0,00	0,00	0,00	0,00	0,00	0,00	0,00	0,00	0,00	0,00	0,00	0,00	0,00	0,00	0,00	0,00
16	- Zinsen und ähnliche Aufwendungen	0,00	0,00	0,00	0,00	0,00	0,00	0,00	0,00	0,00	0,00	0,00	0,00	0,00	0,00	0,00	0,00
17	- Transferaufwendungen	0,00	54.440.600,00	35.707.304,24	-18.733.295,76	0,00	0,00	0,00	0,00	0,00	0,00	0,00	0,00	0,00	0,00	0,00	0,00
18	- Sonstige ordentliche Aufwendungen	0,00	0,00	0,00	0,00	0,00	0,00	0,00	0,00	0,00	0,00	0,00	0,00	0,00	0,00	0,00	0,00
19	<b>= Anteilige ordentliche Aufwendungen</b>	<b>0,00</b>	<b>54.440.600,00</b>	<b>35.707.304,24</b>	<b>-18.733.295,76</b>	<b>0,00</b>	<b>0,00</b>	<b>0,00</b>	<b>18.733.295,76</b>	<b>0,00</b>	<b>0,00</b>	<b>0,00</b>	<b>0,00</b>	<b>0,00</b>	<b>0,00</b>	<b>0,00</b>	<b>0,00</b>
20	<b>= Anteiliges ordentliches Ergebnis</b>	<b>64.167,03</b>	<b>47.711.900,00</b>	<b>74.390.001,72</b>	<b>26.678.101,72</b>	<b>929.967,66</b>	<b>0,00</b>	<b>0,00</b>	<b>-25.748.134,06</b>	<b>0,00</b>	<b>0,00</b>	<b>0,00</b>	<b>0,00</b>	<b>0,00</b>	<b>0,00</b>	<b>0,00</b>	<b>0,00</b>
21	+ Erträge aus internen Leistungen	0,00	0,00	0,00	0,00	0,00	0,00	0,00	0,00	0,00	0,00	0,00	0,00	0,00	0,00	0,00	0,00
22	- Aufwendungen für interne Leistungen	0,00	0,00	0,00	0,00	0,00	0,00	0,00	0,00	0,00	0,00	0,00	0,00	0,00	0,00	0,00	0,00
23	- Kalkulatorische Kosten	0,00	0,00	0,00	0,00	0,00	0,00	0,00	0,00	0,00	0,00	0,00	0,00	0,00	0,00	0,00	0,00
24	<b>= Kalkulatorisches Ergebnis</b>	<b>0,00</b>	<b>0,00</b>	<b>0,00</b>	<b>0,00</b>	<b>0,00</b>	<b>0,00</b>	<b>0,00</b>	<b>0,00</b>	<b>0,00</b>	<b>0,00</b>	<b>0,00</b>	<b>0,00</b>	<b>0,00</b>	<b>0,00</b>	<b>0,00</b>	<b>0,00</b>
25	<b>= Nettoressourcenbedarf/-überschuss</b>	<b>64.167,03</b>	<b>47.711.900,00</b>	<b>74.390.001,72</b>	<b>26.678.101,72</b>	<b>929.967,66</b>	<b>0,00</b>	<b>0,00</b>	<b>-25.748.134,06</b>	<b>0,00</b>	<b>0,00</b>	<b>0,00</b>	<b>0,00</b>	<b>0,00</b>	<b>0,00</b>	<b>0,00</b>	<b>0,00</b>

**Teilfinanzrechnung mit Planvergleich**

**61.10.0000 Steuern, allgemeine Zuweisungen, Umlagen**

Nr.	Teilfinanzrechnung Einzahlungs- und Auszahlungsarten	Ergebnis		Fortgeschrieb. Ansatz		Ergebnis		Vergleich Ergeb./ Ansatz Sp. 3 - 2)		Ergänz. Fest- legungen im HH-Vollzug		Ermächtigungs- übertragung aus 2018		verfügbare Mittel abzgl. Ergebnis		Ermächtigungs- übertragung ins Folgejahr	
		2018 EUR	2019 EUR	2019 EUR	2019 EUR	2019 EUR	2019 EUR	2019 EUR	2019 EUR	2019 EUR	2019 EUR	2018 EUR	2018 EUR	2018 EUR	2018 EUR	2018 EUR	2018 EUR
1	+ Summe der Einzahlungen aus laufender Verwaltungstätigkeit	2.378.022,75	102.152.500,00	112.271.406,97	102.152.500,00	10.118.906,97	10.118.906,97	914.359,77	914.359,77	0,00	0,00	0,00	0,00	-9.204.547,20	0,00	0,00	
2	- Summe der Auszahlungen aus laufender Verwaltungstätigkeit	0,00	34.212.600,00	33.593.651,32	34.212.600,00	-618.948,68	-618.948,68	0,00	0,00	0,00	0,00	0,00	0,00	618.948,68	0,00	0,00	
<b>3</b>	<b>= Anteiliger Zahlungsmittelüberschuss/Zahlungsmittelbedarf aus laufender Verwaltungstätigkeit</b>	<b>2.378.022,75</b>	<b>67.939.900,00</b>	<b>78.677.755,65</b>	<b>67.939.900,00</b>	<b>10.737.855,65</b>	<b>10.737.855,65</b>	<b>914.359,77</b>	<b>914.359,77</b>	<b>0,00</b>	<b>0,00</b>	<b>0,00</b>	<b>0,00</b>	<b>-9.823.495,88</b>	<b>0,00</b>	<b>0,00</b>	
4	+ Einzahlungen aus Investitionszuwendungen	0,00	0,00	0,00	0,00	0,00	0,00	0,00	0,00	0,00	0,00	0,00	0,00	0,00	0,00	0,00	
5	+ Einzahlungen aus Investitionsbeiträgen und ähnlichen Entgelten für Investitionstätigkeit	0,00	0,00	0,00	0,00	0,00	0,00	0,00	0,00	0,00	0,00	0,00	0,00	0,00	0,00	0,00	
6	+ Einzahlungen aus der Veräußerung von Sachvermögen	0,00	0,00	0,00	0,00	0,00	0,00	0,00	0,00	0,00	0,00	0,00	0,00	0,00	0,00	0,00	
7	+ Einzahlungen aus der Veräußerung von Finanzvermögen	0,00	0,00	0,00	0,00	0,00	0,00	0,00	0,00	0,00	0,00	0,00	0,00	0,00	0,00	0,00	
8	+ Einzahlungen für sonstige Investitionstätigkeit	0,00	0,00	0,00	0,00	0,00	0,00	0,00	0,00	0,00	0,00	0,00	0,00	0,00	0,00	0,00	
<b>9</b>	<b>= Summe der Einzahlungen aus Investitionstätigkeit</b>	<b>0,00</b>	<b>0,00</b>	<b>0,00</b>	<b>0,00</b>	<b>0,00</b>	<b>0,00</b>	<b>0,00</b>	<b>0,00</b>	<b>0,00</b>	<b>0,00</b>	<b>0,00</b>	<b>0,00</b>	<b>0,00</b>	<b>0,00</b>	<b>0,00</b>	
10	- Auszahlungen für den Erwerb von Grundstücken und Gebäuden	0,00	0,00	0,00	0,00	0,00	0,00	0,00	0,00	0,00	0,00	0,00	0,00	0,00	0,00	0,00	
11	- Auszahlungen für Baumaßnahmen	0,00	0,00	0,00	0,00	0,00	0,00	0,00	0,00	0,00	0,00	0,00	0,00	0,00	0,00	0,00	
12	- Auszahlungen für den Erwerb von beweglichem Sachvermögen	0,00	0,00	0,00	0,00	0,00	0,00	0,00	0,00	0,00	0,00	0,00	0,00	0,00	0,00	0,00	
13	- Auszahlungen für den Erwerb von Finanzvermögen	0,00	0,00	0,00	0,00	0,00	0,00	0,00	0,00	0,00	0,00	0,00	0,00	0,00	0,00	0,00	
14	- Auszahlungen für Investitionsförderungsmaßnahmen	0,00	0,00	0,00	0,00	0,00	0,00	0,00	0,00	0,00	0,00	0,00	0,00	0,00	0,00	0,00	
15	- Auszahlungen für den Erwerb von immateriellen Vermögensgegenständen	0,00	0,00	0,00	0,00	0,00	0,00	0,00	0,00	0,00	0,00	0,00	0,00	0,00	0,00	0,00	
<b>16</b>	<b>= Summe der Auszahlungen aus Investitionstätigkeit</b>	<b>0,00</b>	<b>0,00</b>	<b>0,00</b>	<b>0,00</b>	<b>0,00</b>	<b>0,00</b>	<b>0,00</b>	<b>0,00</b>	<b>0,00</b>	<b>0,00</b>	<b>0,00</b>	<b>0,00</b>	<b>0,00</b>	<b>0,00</b>	<b>0,00</b>	
<b>17</b>	<b>= Anteiliger Finanzierungsmitteleüberschuss/-bedarf aus Investitionstätigkeit</b>	<b>0,00</b>	<b>0,00</b>	<b>0,00</b>	<b>0,00</b>	<b>0,00</b>	<b>0,00</b>	<b>0,00</b>	<b>0,00</b>	<b>0,00</b>	<b>0,00</b>	<b>0,00</b>	<b>0,00</b>	<b>0,00</b>	<b>0,00</b>	<b>0,00</b>	
<b>18</b>	<b>= Anteiliger Finanzierungsmitteleüberschuss/-bedarf</b>	<b>2.378.022,75</b>	<b>67.939.900,00</b>	<b>78.677.755,65</b>	<b>67.939.900,00</b>	<b>10.737.855,65</b>	<b>10.737.855,65</b>	<b>914.359,77</b>	<b>914.359,77</b>	<b>0,00</b>	<b>0,00</b>	<b>0,00</b>	<b>0,00</b>	<b>-9.823.495,88</b>	<b>0,00</b>	<b>0,00</b>	

**Teilergebnisrechnung mit Planvergleich**

**61.20.0000 Sonstige allgemeine Finanzwirtschaft**

Nr.	Teilergebnisrechnung	Ergebnis		Fortgeschrieb. Ansatz	Ergebnis	Vergleich Ergeb. / Ansatz (Sp. 3 - 2)	Ergänz. Festlegungen im HH-Vollzug	Ermächtigungsübertragung aus	verfügbare Mittel abzgl. Ergebnis	Ermächtigungsübertragung ins Folgejahr
		2018 EUR	2019 EUR							
	Ertrags- und Aufwandsarten	1	2	3	4	5	6	7	8	
1	Steuern und ähnliche Abgaben	0,00	0,00	0,00	0,00	0,00	0,00	0,00	0,00	0,00
2	+ Zuweisungen und Zuwendungen, Umlagen	0,00	0,00	0,00	0,00	0,00	0,00	0,00	0,00	0,00
3	+ Aufgelöste Investitionszuwendungen und -beiträge	0,00	0,00	0,00	0,00	0,00	0,00	0,00	0,00	0,00
4	+ Sonstige Transfererträge	0,00	0,00	0,00	0,00	0,00	0,00	0,00	0,00	0,00
5	+ Entgelte für öffentliche Leistungen oder Einrichtungen	0,00	0,00	0,00	0,00	0,00	0,00	0,00	0,00	0,00
6	+ Sonstige privatrechtliche Leistungsentgelte	0,00	0,00	0,00	0,00	0,00	0,00	0,00	0,00	0,00
7	+ Kostenerstattungen und Kostenumlagen	0,00	0,00	0,00	0,00	0,00	0,00	0,00	0,00	0,00
8	+ Zinsen und ähnliche Erträge	0,00	192.300,00	376.376,15	184.076,15	184.076,15	0,00	0,00	-184.076,15	0,00
9	+ Aktivierte Eigenleistungen und Bestandsveränderungen	0,00	0,00	0,00	0,00	0,00	0,00	0,00	0,00	0,00
10	+ Sonstige ordentliche Erträge	0,00	0,00	89,88	89,88	89,88	0,00	0,00	-89,88	0,00
<b>11</b>	<b>= Anteilige ordentliche Erträge</b>	<b>0,00</b>	<b>192.300,00</b>	<b>376.466,03</b>	<b>184.166,03</b>	<b>184.166,03</b>	<b>0,00</b>	<b>0,00</b>	<b>-184.166,03</b>	<b>0,00</b>
12	- Personalaufwendungen	0,00	0,00	0,00	0,00	0,00	0,00	0,00	0,00	0,00
13	- Versorgungsaufwendungen	0,00	0,00	0,00	0,00	0,00	0,00	0,00	0,00	0,00
14	- Aufwendungen für Sach- und Dienstleistungen	0,00	0,00	0,00	0,00	0,00	0,00	0,00	0,00	0,00
15	- Abschreibungen	132.092,70	0,00	377.823,91	377.823,91	377.823,91	0,00	0,00	-377.823,91	0,00
16	- Zinsen und ähnliche Aufwendungen	0,00	0,00	71,82	71,82	71,82	0,00	0,00	-71,82	0,00
17	- Transferaufwendungen	0,00	0,00	0,00	0,00	0,00	0,00	0,00	0,00	0,00
18	- Sonstige ordentliche Aufwendungen	0,00	0,00	0,00	0,00	0,00	0,00	0,00	0,00	0,00
<b>19</b>	<b>= Anteilige ordentliche Aufwendungen</b>	<b>132.092,70</b>	<b>0,00</b>	<b>377.895,73</b>	<b>377.895,73</b>	<b>377.895,73</b>	<b>0,00</b>	<b>0,00</b>	<b>-377.895,73</b>	<b>0,00</b>
<b>20</b>	<b>= Anteiliges ordentliches Ergebnis</b>	<b>- 132.092,70</b>	<b>192.300,00</b>	<b>-1.429,70</b>	<b>-193.729,70</b>	<b>-193.729,70</b>	<b>0,00</b>	<b>0,00</b>	<b>193.729,70</b>	<b>0,00</b>
21	+ Erträge aus internen Leistungen	0,00	0,00	0,00	0,00	0,00	0,00	0,00	0,00	0,00
22	- Aufwendungen für interne Leistungen	0,00	0,00	0,00	0,00	0,00	0,00	0,00	0,00	0,00
23	- Kalkulatorische Kosten	0,00	0,00	0,00	0,00	0,00	0,00	0,00	0,00	0,00
<b>24</b>	<b>= Kalkulatorisches Ergebnis</b>	<b>0,00</b>	<b>0,00</b>	<b>0,00</b>	<b>0,00</b>	<b>0,00</b>	<b>0,00</b>	<b>0,00</b>	<b>0,00</b>	<b>0,00</b>
<b>25</b>	<b>= Nettoressourcenbedarf/-überschuss</b>	<b>- 132.092,70</b>	<b>192.300,00</b>	<b>-1.429,70</b>	<b>-193.729,70</b>	<b>-193.729,70</b>	<b>0,00</b>	<b>0,00</b>	<b>193.729,70</b>	<b>0,00</b>

**Teilfinanzrechnung mit Planvergleich**

**61.20.0000 Sonstige allgemeine Finanzwirtschaft**

Nr.	Teilfinanzrechnung Einzahlungs- und Auszahlungsarten	Ergebnis		Fortgeschrieb. Ansatz	Ergebnis 2019 EUR	Vergleich Ergeb./ Ansatz Sp. 3 - 2) EUR	Ergänz. Fest- legungen im HH-Vollzug EUR	Ermächtigungs- übertragung aus 2018 EUR	verfügbare Mittel abzgl. Ergebnis EUR	Ermächtigungs- übertragung ins Folgejahr EUR
		2018 EUR	1							
1	+ Summe der Einzahlungen aus laufender Verwaltungstätigkeit	0,00	1	192.300,00	249.969,09	57.669,09	0,00	0,00	-57.669,09	0,00
2	- Summe der Auszahlungen aus laufender Verwaltungstätigkeit	0,00	2	0,00	71,82	71,82	0,00	0,00	-71,82	0,00
<b>3</b>	<b>= Anteiliger Zahlungsmittelüberschuss/Zahlungsmittelbedarf aus laufender Verwaltungstätigkeit</b>	<b>0,00</b>	<b>3</b>	<b>192.300,00</b>	<b>249.897,27</b>	<b>57.597,27</b>	<b>0,00</b>	<b>0,00</b>	<b>-57.597,27</b>	<b>0,00</b>
4	+ Einzahlungen aus Investitionszuwendungen	0,00	4	0,00	0,00	0,00	0,00	0,00	0,00	0,00
5	+ Einzahlungen aus Investitionsbeiträgen und ähnlichen Entgelten für Investitionstätigkeit	0,00	5	0,00	0,00	0,00	0,00	0,00	0,00	0,00
6	+ Einzahlungen aus der Veräußerung von Sachvermögen	0,00	6	0,00	0,00	0,00	0,00	0,00	0,00	0,00
7	+ Einzahlungen aus der Veräußerung von Finanzvermögen	0,00	7	0,00	0,00	0,00	0,00	0,00	0,00	0,00
8	+ Einzahlungen für sonstige Investitionstätigkeit	0,00	8	0,00	0,00	0,00	0,00	0,00	0,00	0,00
<b>9</b>	<b>= Summe der Einzahlungen aus Investitionstätigkeit</b>	<b>0,00</b>	<b>9</b>	<b>0,00</b>	<b>0,00</b>	<b>0,00</b>	<b>0,00</b>	<b>0,00</b>	<b>0,00</b>	<b>0,00</b>
10	- Auszahlungen für den Erwerb von Grundstücken und Gebäuden	0,00	10	0,00	0,00	0,00	0,00	0,00	0,00	0,00
11	- Auszahlungen für Baumaßnahmen	0,00	11	0,00	0,00	0,00	0,00	0,00	0,00	0,00
12	- Auszahlungen für den Erwerb von beweglichem Sachvermögen	0,00	12	0,00	0,00	0,00	0,00	0,00	0,00	0,00
13	- Auszahlungen für den Erwerb von Finanzvermögen	0,00	13	0,00	5.000,00	5.000,00	20.000,00	0,00	15.000,00	0,00
14	- Auszahlungen für Investitionsförderungsmaßnahmen	0,00	14	0,00	0,00	0,00	0,00	0,00	0,00	0,00
15	- Auszahlungen für den Erwerb von immateriellen Vermögensgegenständen	0,00	15	0,00	0,00	0,00	0,00	0,00	0,00	0,00
<b>16</b>	<b>= Summe der Auszahlungen aus Investitionstätigkeit</b>	<b>0,00</b>	<b>16</b>	<b>0,00</b>	<b>5.000,00</b>	<b>5.000,00</b>	<b>20.000,00</b>	<b>0,00</b>	<b>15.000,00</b>	<b>0,00</b>
<b>17</b>	<b>= Anteiliger Finanziermittelüberschuss/-bedarf aus Investitionstätigkeit</b>	<b>0,00</b>	<b>17</b>	<b>0,00</b>	<b>-5.000,00</b>	<b>-5.000,00</b>	<b>-20.000,00</b>	<b>0,00</b>	<b>-15.000,00</b>	<b>0,00</b>
<b>18</b>	<b>= Anteiliger Finanzierungsmittelüberschuss/-bedarf</b>	<b>0,00</b>	<b>18</b>	<b>192.300,00</b>	<b>244.897,27</b>	<b>52.597,27</b>	<b>-20.000,00</b>	<b>0,00</b>	<b>-72.597,27</b>	<b>0,00</b>

**Finanzrechnung der Investitionsmaßnahmen**

Nr.	Teilinvestitionsrechnung Einzahlungs- und Auszahlungsarten	Ergebnis		Fortgeschrieb. Ansatz	Ergebnis 2019 EUR	Vergleich Ergeb./ Ansatz (Sp. 3 - 2) EUR	Ergänz. Fest- legungen im HH-Vollzug EUR	Ermächtigungs- übertragung aus 2018 EUR	verfügbare Mittel abzgl. Ergebnis EUR	Ermächtigungs- übertragung ins Folgejahr EUR
		2018 EUR	1							
<b>Produkt: 61.20.0000-Sonstige allgemeine Finanzwirtschaft</b>										
<b>Maßnahme: 001-Sonstige allgemein Finanzwirtschaft allgemein</b>										
1	+ Einzahlungen aus Investitionszuwendungen	0,00	0,00	0,00	0,00	0,00	0,00	0,00	0,00	0,00
2	+ Einzahlungen aus Investitionsbeiträgen und ähnlichen Entgelten für Investitionstätigkeit	0,00	0,00	0,00	0,00	0,00	0,00	0,00	0,00	0,00
3	+ Einzahlungen aus der Veräußerung von Sachvermögen	0,00	0,00	0,00	0,00	0,00	0,00	0,00	0,00	0,00
4	+ Einzahlungen aus der Veräußerung von Finanzvermögen	0,00	0,00	0,00	0,00	0,00	0,00	0,00	0,00	0,00
5	+ Einzahlungen für sonstige Investitionstätigkeit	0,00	0,00	0,00	0,00	0,00	0,00	0,00	0,00	0,00
<b>6</b>	<b>= Summe der Einzahlungen aus Investitionstätigkeit</b>	<b>0,00</b>	<b>0,00</b>	<b>0,00</b>	<b>0,00</b>	<b>0,00</b>	<b>0,00</b>	<b>0,00</b>	<b>0,00</b>	<b>0,00</b>
7	- Auszahlungen für den Erwerb von Grundstücken und Gebäuden	0,00	0,00	0,00	0,00	0,00	0,00	0,00	0,00	0,00
8	- Auszahlungen für Baumaßnahmen	0,00	0,00	0,00	0,00	0,00	0,00	0,00	0,00	0,00
9	- Auszahlungen für den Erwerb von beweglichem Sachvermögen	0,00	0,00	0,00	0,00	0,00	0,00	0,00	0,00	0,00
10	- Auszahlungen für den Erwerb von Finanzvermögen	0,00	0,00	0,00	5.000,00	5.000,00	20.000,00	0,00	15.000,00	0,00
11	- Auszahlungen für Investitionsförderungsmaßnahmen	0,00	0,00	0,00	0,00	0,00	0,00	0,00	0,00	0,00
12	- Auszahlungen für den Erwerb von immateriellen Vermögensgegenständen	0,00	0,00	0,00	0,00	0,00	0,00	0,00	0,00	0,00
<b>13</b>	<b>= Summe der Auszahlungen aus Investitionstätigkeit</b>	<b>0,00</b>	<b>0,00</b>	<b>0,00</b>	<b>5.000,00</b>	<b>5.000,00</b>	<b>20.000,00</b>	<b>0,00</b>	<b>15.000,00</b>	<b>0,00</b>
<b>14</b>	<b>= Saldo aus Investitionstätigkeit</b>	<b>0,00</b>	<b>0,00</b>	<b>0,00</b>	<b>-5.000,00</b>	<b>-5.000,00</b>	<b>-20.000,00</b>	<b>0,00</b>	<b>-15.000,00</b>	<b>0,00</b>
15	- Aktivierte Eigenleistungen	0,00	0,00	0,00	0,00	0,00	0,00	0,00	0,00	0,00
<b>16</b>	<b>= Gesamtkosten der Maßnahme</b>	<b>0,00</b>	<b>0,00</b>	<b>0,00</b>	<b>-5.000,00</b>	<b>-5.000,00</b>	<b>-20.000,00</b>	<b>0,00</b>	<b>-15.000,00</b>	<b>0,00</b>

**Teilergebnisrechnung mit Planvergleich**

**61.30.0000 Jahresabschlussbuchungen, Abwicklung der Vorjahre**

Nr.	Teilergebnisrechnung	Ergebnis							
		2018 EUR	2019 EUR	Fortgeschrieb. Ansatz	Ergebnis 2019 EUR	Vergleich Ergeb. / Ansatz (Sp. 3 - 2)	Ergänz. Fest- legungen im HH-Vollzug	2018 EUR	verfügbare Mittel abzgl. Ergebnis
	Ertrags- und Aufwandsarten	1	2	3	4	5	6	7	8
1	Steuern und ähnliche Abgaben	0,00	0,00	0,00	0,00	0,00	0,00	0,00	0,00
2	+ Zuweisungen und Zuwendungen, Umlagen	0,00	0,00	0,00	0,00	0,00	0,00	0,00	0,00
3	+ Aufgelöste Investitionszuwendungen und -beiträge	0,00	0,00	0,00	0,00	0,00	0,00	0,00	0,00
4	+ Sonstige Transfererträge	0,00	0,00	0,00	0,00	0,00	0,00	0,00	0,00
5	+ Entgelte für öffentliche Leistungen oder Einrichtungen	0,00	0,00	0,00	0,00	0,00	0,00	0,00	0,00
6	+ Sonstige privatrechtliche Leistungsentgelte	0,00	0,00	0,00	0,00	0,00	0,00	0,00	0,00
7	+ Kostenerstattungen und Kostenumlagen	0,00	0,00	0,00	0,00	0,00	0,00	0,00	0,00
8	+ Zinsen und ähnliche Erträge	0,00	0,00	0,00	0,00	0,00	0,00	0,00	0,00
9	+ Aktivierte Eigenleistungen und Bestandsveränderungen	0,00	0,00	0,00	0,00	0,00	0,00	0,00	0,00
10	+ Sonstige ordentliche Erträge	0,00	0,00	0,00	0,00	0,00	0,00	0,00	0,00
<b>11</b>	<b>= Anteilige ordentliche Erträge</b>	<b>0,00</b>	<b>0,00</b>	<b>0,00</b>	<b>0,00</b>	<b>0,00</b>	<b>0,00</b>	<b>0,00</b>	<b>0,00</b>
12	- Personalaufwendungen	0,00	0,00	0,00	0,00	0,00	0,00	0,00	0,00
13	- Versorgungsaufwendungen	0,00	0,00	0,00	0,00	0,00	0,00	0,00	0,00
14	- Aufwendungen für Sach- und Dienstleistungen	0,00	0,00	0,00	0,00	0,00	0,00	0,00	0,00
15	- Abschreibungen	0,00	0,00	0,00	0,00	0,00	0,00	0,00	0,00
16	- Zinsen und ähnliche Aufwendungen	0,00	0,00	0,00	0,00	0,00	0,00	0,00	0,00
17	- Transferaufwendungen	0,00	0,00	0,00	0,00	0,00	0,00	0,00	0,00
18	- Sonstige ordentliche Aufwendungen	0,00	0,00	0,00	0,00	0,00	0,00	0,00	0,00
<b>19</b>	<b>= Anteilige ordentliche Aufwendungen</b>	<b>0,00</b>	<b>0,00</b>	<b>0,00</b>	<b>0,00</b>	<b>0,00</b>	<b>0,00</b>	<b>0,00</b>	<b>0,00</b>
<b>20</b>	<b>= Anteiliges ordentliches Ergebnis</b>	<b>0,00</b>	<b>0,00</b>	<b>0,00</b>	<b>0,00</b>	<b>0,00</b>	<b>0,00</b>	<b>0,00</b>	<b>0,00</b>
21	+ Erträge aus internen Leistungen	0,00	0,00	0,00	0,00	0,00	0,00	0,00	0,00
22	- Aufwendungen für interne Leistungen	0,00	0,00	0,00	0,00	0,00	0,00	0,00	0,00
23	- Kalkulatorische Kosten	0,00	0,00	0,00	0,00	0,00	0,00	0,00	0,00
<b>24</b>	<b>= Kalkulatorisches Ergebnis</b>	<b>0,00</b>	<b>0,00</b>	<b>0,00</b>	<b>0,00</b>	<b>0,00</b>	<b>0,00</b>	<b>0,00</b>	<b>0,00</b>
<b>25</b>	<b>= Nettoressourcenbedarf/-überschuss</b>	<b>0,00</b>	<b>0,00</b>	<b>0,00</b>	<b>0,00</b>	<b>0,00</b>	<b>0,00</b>	<b>0,00</b>	<b>0,00</b>

**Teilfinanzrechnung mit Planvergleich**

**61.30.0000 Jahresabschlussbuchungen, Abwicklung der Vorjahre**

Nr.	Teilfinanzrechnung Einzahlungs- und Auszahlungsarten	Ergebnis								Ermächtigungs- übertragung aus 2018 EUR	verfügbare Mittel abzgl. Ergebnis EUR	Ermächtigungs- übertragung ins Folgejahr EUR
		2018 EUR	2019 EUR	Fortgeschrieb. Ansatz 2019 EUR	Ergebnis 2019 EUR	Vergleich Ergeb./ Ansatz Sp. 3 - 2) EUR	Ergänz. Fest- legungen im HH-Vollzug EUR	5	6			
1	+ Summe der Einzahlungen aus laufender Verwaltungstätigkeit	0,00	0,00	0,00	0,00	0,00	0,00	0,00	0,00	0,00	0,00	0,00
2	- Summe der Auszahlungen aus laufender Verwaltungstätigkeit	0,00	0,00	0,00	0,00	0,00	0,00	0,00	0,00	0,00	0,00	0,00
3	<b>= Anteiliger Zahlungsmittelüberschuss/Zahlungsmittelbedarf aus laufender Verwaltungstätigkeit</b>	<b>0,00</b>	<b>0,00</b>	<b>0,00</b>	<b>0,00</b>	<b>0,00</b>	<b>0,00</b>	<b>0,00</b>	<b>0,00</b>	<b>0,00</b>	<b>0,00</b>	<b>0,00</b>
4	+ Einzahlungen aus Investitionszuwendungen	0,00	0,00	0,00	0,00	0,00	0,00	0,00	0,00	0,00	0,00	0,00
5	+ Einzahlungen aus Investitionsbeiträgen und ähnlichen Entgelten für Investitionstätigkeit	0,00	0,00	0,00	0,00	0,00	0,00	0,00	0,00	0,00	0,00	0,00
6	+ Einzahlungen aus der Veräußerung von Sachvermögen	0,00	0,00	0,00	0,00	0,00	0,00	0,00	0,00	0,00	0,00	0,00
7	+ Einzahlungen aus der Veräußerung von Finanzvermögen	0,00	0,00	0,00	0,00	0,00	0,00	0,00	0,00	0,00	0,00	0,00
8	+ Einzahlungen für sonstige Investitionstätigkeit	0,00	0,00	0,00	0,00	0,00	0,00	0,00	0,00	0,00	0,00	0,00
9	<b>= Summe der Einzahlungen aus Investitionstätigkeit</b>	<b>0,00</b>	<b>0,00</b>	<b>0,00</b>	<b>0,00</b>	<b>0,00</b>	<b>0,00</b>	<b>0,00</b>	<b>0,00</b>	<b>0,00</b>	<b>0,00</b>	<b>0,00</b>
10	- Auszahlungen für den Erwerb von Grundstücken und Gebäuden	0,00	0,00	0,00	0,00	0,00	0,00	0,00	0,00	0,00	0,00	0,00
11	- Auszahlungen für Baumaßnahmen	0,00	0,00	0,00	0,00	0,00	0,00	0,00	0,00	0,00	0,00	0,00
12	- Auszahlungen für den Erwerb von beweglichem Sachvermögen	0,00	0,00	0,00	0,00	0,00	0,00	0,00	0,00	0,00	0,00	0,00
13	- Auszahlungen für den Erwerb von Finanzvermögen	0,00	0,00	0,00	0,00	0,00	0,00	0,00	0,00	0,00	0,00	0,00
14	- Auszahlungen für Investitionsförderungsmaßnahmen	0,00	0,00	0,00	0,00	0,00	0,00	0,00	0,00	0,00	0,00	0,00
15	- Auszahlungen für den Erwerb von immateriellen Vermögensgegenständen	0,00	0,00	0,00	0,00	0,00	0,00	0,00	0,00	0,00	0,00	0,00
16	<b>= Summe der Auszahlungen aus Investitionstätigkeit</b>	<b>0,00</b>	<b>0,00</b>	<b>0,00</b>	<b>0,00</b>	<b>0,00</b>	<b>0,00</b>	<b>0,00</b>	<b>0,00</b>	<b>0,00</b>	<b>0,00</b>	<b>0,00</b>
17	<b>= Anteiliger Finanzierungs- mittelüberschuss/-bedarf aus Investitionstätigkeit</b>	<b>0,00</b>	<b>0,00</b>	<b>0,00</b>	<b>0,00</b>	<b>0,00</b>	<b>0,00</b>	<b>0,00</b>	<b>0,00</b>	<b>0,00</b>	<b>0,00</b>	<b>0,00</b>
18	<b>= Anteiliger Finanzierungs- mittelüberschuss/-bedarf</b>	<b>0,00</b>	<b>0,00</b>	<b>0,00</b>	<b>0,00</b>	<b>0,00</b>	<b>0,00</b>	<b>0,00</b>	<b>0,00</b>	<b>0,00</b>	<b>0,00</b>	<b>0,00</b>



# Anlagen zum Anhang

- Anlage 22 Entwicklung der Liquidität
- Anlage 26 Vermögensübersicht
- Anlage 27 Stand der Rücklagen
- Anlage 28 Schuldenübersicht
- Anlage 29 Entwicklung der verbindlich vorgegebenen Kennzahlen



## Entwicklung der Liquidität zum Jahresabschluss

Nr.	Einzahlungs- und Auszahlungsarten jahr 1)	Finanzrechnung	
		Vorjahr	Rechnungsjahr
		EUR	EUR
1	Zahlungsmittelbestand zum Jahresbeginn 2)		26.968.438,16
2	+/- Zahlungsmittelüberschuss/-bedarf der Ergebnisrechnung (§ 50 i. V. m. § 3 Nr. 17 GemHVO) 3)		41.254.706,38
3	+/- Finanzierungsmittelüberschuss/-bedarf aus Investitionstätigkeit (§ 50 i. V. m. § 3 Nr. 31 GemHVO) 3)		- 9.421.837,52
4	+/- Finanzierungsmittelüberschuss/-bedarf aus Finanzierungstätigkeit (§ 50 i. V. m. § 3 Nr. 35 GemHVO) 3)		- 600.601,00
5	+/- Überschuss oder Bedarf aus haushaltsunwirksamen Einzahlungen und Auszahlungen (§ 50 Nr. 39 GemHVO)		-36.032.824,31
<b>6</b>	<b>= Endbestand an Zahlungsmitteln am Jahresende (§ 50 Nr. 42 GemHVO)</b>		<b>22.167.881,71</b>
7a	+ Sonstige Einlagen aus Kassenmitteln zum Jahresende 4)		84.999.900,00
7b	+ Investmentzertifikate, Kapitalmarktpapiere, Geldmarktpapiere und sonstige Wertpapiere		0,00
7c	+ Forderungen aus Liquiditätsbeziehungen zu verbundenen Unternehmen, Beteiligungen und Sondervermögen		0,00
8a	- Bestand an Kassenkrediten zum Jahresende 3)		0,00
8b	- Verbindlichkeiten aus Liquiditätsbeziehungen zu verbundenen Unternehmen, Beteiligungen und Sondervermögen		0,00
<b>9</b>	<b>= liquide Eigenmittel zum Jahresende</b>		<b>107.167.781,71</b>
10	- übertragene Ermächtigungen für Auszahlungen (§ 21 GemHVO)		3.017.946,63
11	+ nicht in Anspruch genommene Kreditermächtigungen (auch aus Vorjahren) für Investitionen und Investitionsfördermaßnahmen 6)		0,00
12	+ übertragene Ermächtigungen für Investitionszuwendungen, Investitionsbeiträge und ähnliche Entgelte für Investitionstätigkeit (§ 21 Abs. 1, § 3 Nr. 18, 19 GemHVO)		0,00
<b>13</b>	<b>= bereinigte liquide Eigenmittel zum Jahresende</b>		<b>104.149.835,08</b>
14	- davon: für zweckgebundene Rücklagen gebunden		0,00
15	- für sonstige bestimmte Zwecke gebunden		0,00
<b>16</b>	<b>= bereinigte liquide Eigenmittel zum Jahresende ohne gebundene Mittel</b>		<b>104.149.835,08</b>
17	nachrichtlich: Mindestliquidität (§ 22 Abs. 2 GemHVO)		1.976.248,58

1) Zeilen unterhalb Zeile 14 können bedarfsgerecht angepasst werden

2) aus der Finanzrechnung (§ 50 Nr. 42 GemHVO); entspricht den liquiden Mitteln der Kontenarten 171 und 173

3)Für die Spalten Finanzhaushalt und Finanzplanung sind die Werte der letzten Finanzplanung zu verwenden.

4)entspricht dem Konto 1492 - Sonstige Einlagen -

5)Die Aufnahme von Kassenkrediten führt zu einer Veränderung des Zahlungsmittelbestands. Kassenkredite sind nur zur kurzfristigen Liquiditätsüberbrückung erlaubt und müssen zeitnah zurückbezahlt werden, daher soll der Wert an Kassenkrediten (Kontenart 239) hier berücksichtigt werden.

6)Die Kreditermächtigung gilt weiter, bis die Haushaltssatzung für das übernächste Jahr erlassen ist (vgl. § 87 Abs. 3 GemO).

\*\* Es werden für die EB/SB-Werte vorläufige Werte ermittelt!



## Vermögensübersicht 2019

Vermögen	Stand zum		Vermögensveränderungen im Haushaltsjahr					Stand am
	01.01. des Haushalts- Jahres <sup>1)</sup>	2	Vermögens- zugänge	Vermögens- abgänge <sup>2)</sup>	Umbu- chungen	Zuschrei- bungen	Abschrei- bungen <sup>3)</sup>	31.12. des Haushalts- Jahres (Σ Sp. 2 bis 7)
	1	2	3	4	5 <sup>4)</sup>	6	7	8
			EUR					
1. Immaterielle Vermögensgegenstände		293.598,52	234.139,44	0,00	0,00	0,00	147.524,83	380.213,13
2. Sachvermögen (ohne Vorräte)		284.994.208,01	10.367.100,87	935.456,28	0,00	0,00	9.242.321,43	285.183.531,17
2.1. Unbebaute Grundstücke und grundstücksgleiche Rechte		27.313.175,31	2.558.890,52	49.571,93	0,00	0,00	88.899,31	29.733.594,59
2.2. Bebaute Grundstücke und grundstücksgleiche Rechte		131.954.274,35	17.173,13	846.785,08	2.998.550,03	0,00	4.029.941,50	130.093.270,93
2.3. Infrastrukturvermögen		96.821.141,91	817.577,77	12.121,46	1.331,42	0,00	3.693.347,34	93.934.582,30
2.4. Bauten auf fremden Grundstücken		306.139,10	0,00	0,00	0,00	0,00	8.759,35	297.379,75
2.5. Kunstgegenstände, Kulturdenkmäler		5.010.328,18	61.373,11	0,00	0,00	0,00	2.140,23	5.069.561,06
2.6. Maschinen und technische Anlagen, Fahrzeuge		4.172.802,57	574.760,37	0,00	0,00	0,00	650.970,53	4.096.592,41
2.7. Betriebs- und Geschäftsausstattung		2.522.096,19	656.612,88	0,00	0,00	0,00	768.263,17	2.410.445,90
2.8. Geleistete Anzahlungen, Anlagen im Bau		16.894.250,40	5.680.713,09	26.977,81	-2.999.881,45	0,00	0,00	19.548.104,23
3. Finanzvermögen (ohne Forderungen und liquide Mittel)		54.470.600,20	4.340.214,23	1.551.580,45	0,00	0,00	0,00	57.259.233,98
3.1. Anteile an verbundenen Unternehmen		0,00	0,00	0,00	0,00	0,00	0,00	0,00
Sonst. Beteilig. u. Kapitaleinlagen in Zweckverbänden oder anderen kommunalen Zusammenschlüssen		6.385.726,04	2.051.965,23	1.295.239,45	0,00	0,00	0,00	7.142.451,82
3.3. Sondervermögen		43.426.775,69	1.483.249,00	0,00	0,00	0,00	0,00	44.910.024,69
3.4. Ausleihungen		4.658.098,47	805.000,00	256.341,00	0,00	0,00	0,00	5.206.757,47
3.5. Wertpapiere		0,00	0,00	0,00	0,00	0,00	0,00	0,00
Insgesamt		339.758.406,73	14.941.454,54	2.487.036,73	0,00	0,00	9.389.846,26	342.822.978,28

- 1) entspricht Stand zum 31.12. des Vorjahres
- 2) beinhaltet die Abgänge von Restbuchwerten aufgrund von Veräußerungen, Schenkungen, Umstufungen/Umwidmungen von Straßen, Sacheinlagen in Beteiligungen usw.
- 3) einschl. außerordentliche Abschreibungen
- 4) In dieser Spalte werden Umgliederungen bereits vorhandener Vermögensgegenstände auf andere Positionen der Übersicht abgebildet (z. B. von Nr. 2.8 nach Fertigstellung nach Nr. 2.3)

Ende der Liste



### Übersicht über den Stand der Rücklagen zum Jahresabschluss

Art		Stand zum 01.01. des Haushaltsjahres	Stand zum 31.12. des Haushaltsjahres
		EUR	
1.	Ergebnisrücklagen	0,00	27.250.824,14
1.1	Rücklagen aus Überschüssen des ordentlichen Ergebnisses [1]	0,00	26.666.728,25
1.2	Rücklagen aus Überschüssen des Sonderergebnisses [1]	0,00	584.095,89
2.	Zweckgebundene Rücklagen	0,00	0,00
	<b>Rücklagen gesamt</b>	<b>0,00</b>	<b>27.250.824,14</b>

[1] Gegebenenfalls Ausweis etwaiger Davon-Positionen (§ 23 Satz 2 GemHVO).





**Schuldenübersicht**  
- in EUR -

Art der Schulden		Gesamtbetrag am 01.01. des Haushalts- jahres [1]2019	Gesamtbetrag zum 31.12. des Haushalts- jahres 2019	Davon Tilgungszahlungen mit einem Zahlungsziel			Mehr (+) weniger (-) [5]
				bis zu 1 Jahr [2]	über 1 bis 5 Jahre [3]	mehr als 5 Jahre [4]	
1		2	3	4	5	6	7
1.1.	<b>Anleihen</b>	<b>0,00</b>	<b>0,00</b>	<b>0,00</b>	<b>0,00</b>	<b>0,00</b>	<b>0,00</b>
1.2.	<b>Verbindlichkeiten aus Krediten für Investitionen</b>	<b>0,00</b>	<b>0,00</b>	<b>0,00</b>	<b>0,00</b>	<b>0,00</b>	<b>0,00</b>
1.2.1.	Bund	0,00	0,00	0,00	0,00	0,00	0,00
1.2.2.	Land	0,00	0,00	0,00	0,00	0,00	0,00
1.2.3.	Gemeinden und Gemeindeverbände	0,00	0,00	0,00	0,00	0,00	0,00
1.2.4.	Zweckverbände und dergleichen	0,00	0,00	0,00	0,00	0,00	0,00
1.2.5.	Kreditinstitute	0,00	0,00	0,00	0,00	0,00	0,00
1.2.6.	sonstige Bereiche [6]	0,00	0,00	0,00	0,00	0,00	0,00
1.3.	<b>Kassenkredite</b>	<b>0,00</b>	<b>0,00</b>	<b>0,00</b>	<b>0,00</b>	<b>0,00</b>	<b>0,00</b>
1.4.	<b>Verbindlichkeiten aus kreditähnlichen Rechtsgeschäften</b>	<b>0,00</b>	<b>0,00</b>	<b>0,00</b>	<b>0,00</b>	<b>0,00</b>	<b>0,00</b>
1.	<b>Gesamtschulden Kernhaushalt</b>	<b>0,00</b>	<b>0,00</b>	<b>0,00</b>	<b>0,00</b>	<b>0,00</b>	<b>0,00</b>
	.	0,00	0,00	0,00	0,00	0,00	0,00
	nachrichtlich	0,00	0,00	0,00	0,00	0,00	0,00
	.	0,00	0,00	0,00	0,00	0,00	0,00
	<b>Schulden der Sondervermögen mit Sonderrechnung</b>	<b>0,00</b>	<b>0,00</b>	<b>0,00</b>	<b>0,00</b>	<b>0,00</b>	<b>0,00</b>
	(Angaben jeweils für einzelne Sondervermögen) [7]	0,00	0,00	0,00	0,00	0,00	0,00
2.1.	Anleihen	0,00	0,00	0,00	0,00	0,00	0,00
2.2.	Verbindlichkeiten aus Krediten für Investitionen	18.077.161,54	15.937.458,32	0,00	0,00	2.139.703,22	- 2.139.703,22
2.3.	Kassenkredite	0,00	0,00	0,00	0,00	0,00	0,00
2.4.	Verbindlichkeiten aus kreditähnlichen Rechtsgeschäften	0,00	0,00	0,00	0,00	0,00	0,00
2.	<b>Gesamtschulden des Sondervermögens mit Sonderrechnung</b>	<b>18.077.161,54</b>	<b>15.937.458,32</b>	<b>0,00</b>	<b>0,00</b>	<b>2.139.703,22</b>	<b>- 2.139.703,22</b>
	.	0,00	0,00	0,00	0,00	0,00	0,00
	<b>Gesamtschulden von Kernhaushalt und Sondervermögen mit Sonderrechnung [7,8]</b>	<b>0,00</b>	<b>0,00</b>	<b>0,00</b>	<b>0,00</b>	<b>0,00</b>	<b>0,00</b>
3.1.	Anleihen	0,00	0,00	0,00	0,00	0,00	0,00
3.2.	Verbindlichkeiten aus Krediten für Investitionen	18.077.161,54	15.937.458,32	0,00	0,00	2.139.703,22	- 2.139.703,22
3.3.	Kassenkredite	0,00	0,00	0,00	0,00	0,00	0,00
3.4.	Verbindlichkeiten aus kreditähnlichen Rechtsgeschäften	0,00	0,00	0,00	0,00	0,00	0,00
3.5.	Zwischensumme 3.1 + 3.2 + 3.3. + 3.4	18.077.161,54	15.937.458,32	0,00	0,00	2.139.703,22	- 2.139.703,22
3.6.	abzüglich Schulden zwischen Kernhaushalt und Sondervermögen mit Sonderrechnung	0,00	0,00	0,00	0,00	0,00	0,00
3.	<b>Konsolidierte Gesamtschulden</b>	<b>18.077.161,54</b>	<b>15.937.458,32</b>	<b>0,00</b>	<b>0,00</b>	<b>2.139.703,22</b>	<b>- 2.139.703,22</b>

\*\* Es werden für die EB/SB-Werte vorläufige Werte ermittelt!

1) Entspricht Stand zum 31.12. des Vorjahres

2) Tilgungsraten im 1. Folgejahr

3) Tilgungsraten im 2. bis 5. Folgejahr

4) Tilgungsraten ab dem 6. Folgejahr

5) Spalte 3 minus Spalte 2

6) Entspricht den Bereichen "Gesetzliche Sozialversicherung", "Verbundene Unternehmen, Beteiligungen und Sondervermögen", "Sonstige öffentliche

Sonderrechnungen", "Sonstiger inländischer Bereich" und "Sonstiger ausländischer Bereich" nach der Bereichsabgrenzung B."



### Kennzahlen zur Beurteilung der finanziellen Leistungsfähigkeit

Kennzahl	Einheit	ErgebnisVJJ 2017	ErgebnisVJ 2018	Ergebnis 2019	Planung 2020	Planung 2021	Planung 2022
1	2	3	4	5	6	7	8
<b>ERTRAGSLAGE</b>							
<b>1. Ordentliches Ergebnis</b>							
absoluter Betrag	€	0,00	0,00	26.666.728,25	- 4.746.100	- 5.405.400	- 5.552.000
Betrag je Einwohner	€/EW	0,00	0,00	1.006,29	- 179	- 205	- 211
Aufwandsdeckungsgrad	%	0,00	0,00	123,86	96	96	96
1.1 Steuerkraft - netto -							
absoluter Betrag	€	0,00	0,00	72.945.232,12	45.208.400	45.077.200	45.749.500
Betrag je Einwohner	€/EW	0,00	0,00	2.752,65	1.702	1.707	1.737
Anteil an ordentlichen Aufwendungen	%	0,00	0,00	65,28	35	34	34
1.2 Betriebsergebnis - netto -							
absoluter Betrag	€	0,00	0,00	46.278.503,87	49.954.500	50.482.600	51.301.500
Betrag je Einwohner	€/EW	0,00	0,00	1.746,36	1.880	1.911	1.948
Anteil an ordentlichen Aufwendungen	%	0,00	0,00	41,42	38	38	38
<b>2. Sonderergebnis</b>							
absoluter Betrag	€	0,00	0,00	584.095,89	0	0	0
<b>3. Gesamtergebnis</b>							
absoluter Betrag	€	0,00	0,00	27.250.824,14	- 4.746.100	- 5.405.400	- 5.552.000
<b>FINANZLAGE</b>							
<b>4. Zahlungsmittelüberschuss aus laufender Verwaltungstätigkeit</b>							
absoluter Betrag	€	0,00	0,00	41.254.706,38	10.820.200	8.043.900	5.115.300
Betrag je Einwohner	€/EW	0,00	0,00	1.556,78	407	305	194
<b>5. Mindestzahlungsmittelüberschuss</b>							
absoluter Betrag	€	0,00	0,00	0,00	0	0	0
<b>6. Nettoinvestitionsfinanzierungsmittel</b>							
absoluter Betrag	€	0,00	0,00	41.254.706,38	10.820.200	8.043.900	5.115.300
Betrag je Einwohner	€/EW	0,00	0,00	1.556,78	407	305	194
<b>7. Soll-Liquiditätsreserve (§ 22 Abs. 2 GemHVO)</b>							
absoluter Betrag	€	0,00	0,00	1.976.248,58	2.130.917	2.214.782	2.214.782
<b>8. (voraussichtliche) liquide Mittel zum Jahresende</b>							
absoluter Betrag	€	0,00	0,00	107.167.781,71	0	0	0
<b>KAPITALLAGE</b>							
<b>9. Eigenkapital</b>							
absoluter Betrag	€	0,00	0,00	429.013.758,52			
<b>9.1 Basiskapital (§ 61 Nr. 6 GemHVO)</b>							
absoluter Betrag	€	0,00	0,00	401.762.934,38			
<b>9.2 Eigenkapitalquote</b>							
Verhältnis Eigenkapital zu Bilanzsumme	%	0,00	0,00	92,28			
<b>9.3 Fremdkapitalquote</b>							
Verhältnis Fremdkapital zu Bilanzsumme	%	0,00	0,00	7,72			
<b>10. Anlagendeckung</b>							
Verhältnis langfr. Kapital zu langfr. Vermögen	%	0,00	0,00	132,28			
<b>11. Verschuldung</b>							
absoluter Betrag	€	0,00	0,00	0,00			
Betrag je Einwohner	€/EW	0,00	0,00	0,00			
<b>11.1 Nettoneuverschuldung</b>							
absoluter Betrag	€	0,00	0,00	0,00	0	0	0