



Landkreis Heilbronn

JAHRESABSCHLUSS 2022

	Seite
Feststellungsbeschluss	3
Rechenschaftsbericht	5
1. Ausgangslage	
2. Entwicklung der Erträge und Aufwendungen	
3. Entwicklung der Einzahlungen und Auszahlungen	
4. Entwicklung der Schulden, Kassenliquidität und Bilanz	
5. Schlusswort	
Anhang (gemäß § 53 GemHVO)	34
1. Planabweichungen	
2. Bilanzierungs- und Bewertungsmethoden	
3. Pensionsrückstellungen beim KVBW	
4. Ermächtigungsübertragungen	
5. Vorbelastungen künftiger Haushaltsjahre	
6. Mitglieder des Gemeinderats	
Anlagen zum Anhang	47
Anlage 22 Entwicklung der Liquidität	
Anlage 26 Vermögensübersicht	
Anlage 27 Stand der Rücklagen	
Anlage 28 Schuldenübersicht	
Anlage 29 Entwicklung der verbindlich vorgegebenen Kennzahlen	
Schlussbilanz zum 31.12.	53
Gesamtergebnis- und Gesamtfinzrechnung	61
Ergebnis- und Finanzrechnung nach Teilhaushalten und Produkten	98
01 Zentrale Steuerung	
02 Allgemeine Verwaltung	
03 Bildung und Soziales	
04 Finanzverwaltung	
05 Bürgerservice und Ordnung	
06 Kultur und Sport	
07 Bauverwaltung	
08 Stadtentwicklung	
09 Gebäudemanagement	
10 Hochbau	
11 Tiefbau	
12 Bauhof	
13 Allgemeine Finanzwirtschaft	

Feststellungsbeschluss

Auf Grund von § 95b der Gemeindeordnung für Baden-Württemberg stellt der Gemeinderat am 21.11.2024 den Jahresabschluss für das Jahr 2022 mit folgenden Werten fest:

		EUR
1.	Ergebnisrechnung	
1.1	Summe der ordentlichen Erträge	159.135.007,92
1.2	Summe der ordentlichen Aufwendungen	155.057.722,71
1.3	Ordentliches Ergebnis (Saldo aus 1.1 und 1.2)	4.077.285,21
1.4	Außerordentliche Erträge	2.151.407,28
1.5	Außerordentliche Aufwendungen	44.950,28
1.6	Sonderergebnis (Saldo aus 1.4 und 1.5)	2.106.457,00
1.7	Gesamtergebnis (Summe aus 1.3 und 1.6)	6.183.742,21
2.	Finanzrechnung	
2.1	Summe der Einzahlungen aus laufender Verwaltungstätigkeit	151.610.562,28
2.2	Summe der Auszahlungen aus laufender Verwaltungstätigkeit	147.846.707,08
2.3	Zahlungsmittelüberschuss/-bedarf der Ergebnisrechnung	3.763.855,20
2.4	Summe der Einzahlungen aus Investitionstätigkeit	7.162.640,98
2.5	Summe der Auszahlungen aus Investitionstätigkeit	25.737.269,26
2.6	Finanzierungsmittelüberschuss/-bedarf aus Investitionstätigkeit	-18.574.628,28
2.7	Finanzierungsmittelüberschuss/-bedarf	-14.810.773,08
2.8	Summe der Einzahlungen aus Finanzierungstätigkeit	750.000,00
2.9	Summe der Auszahlungen aus Finanzierungstätigkeit	5.250.000,00
2.10	Finanzierungsmittelüberschuss/-bedarf aus Finanzierungstätigkeit	-4.500.000,00
2.11	Änderung des Finanzierungsmittelbestands zum Ende des Haushaltsjahres	-19.310.773,08
2.12	Zahlungsmittelüberschuss/-bedarf aus haushaltsunwirksamen Einzahlungen und Auszahlungen	14.483.785,59
2.13	Anfangsbestand an Zahlungsmitteln	12.075.215,45
2.14	Veränderung des Bestands an Zahlungsmitteln	-4.826.987,49
2.15	Endbestand an Zahlungsmitteln am Ende des Haushaltsjahres	7.248.227,96
3.	Bilanz	
3.1	Immaterielles Vermögen	384.486,60
3.2	Sachvermögen	301.537.537,14
3.3	Finanzvermögen	177.692.125,04
3.4	Abgrenzungsposten	13.838.050,01
3.5	Nettoposition	0,00
3.6	Gesamtbetrag auf der Aktivseite	493.452.198,79
3.7	Basiskapital	390.445.452,73
3.8	Rücklagen	64.135.550,53
3.9	Fehlbeträge des ordentlichen Ergebnisses	0,00
3.10	Sonderposten	24.489.890,50
3.11	Rückstellungen	7.119.359,87
3.12	Verbindlichkeiten	4.981.059,62
3.13	Passive Rechnungsabgrenzungsposten	2.280.885,54
3.14	Gesamtbetrag auf der Passivseite	493.452.198,79

4. Behandlung von Überschüssen und Fehlbeträgen (§ 49 Abs. 3 Satz 4 i. V. m. § 2 Abs.1 Nr. 25 bis 36 GemHVO)

Feststellung, Aufgliederung und Verwendung des Jahresergebnisses

Stufen der Ergebnisverwendung und des Haushaltsausgleichs		Ergebnis des Haushaltsjahres		vorgetragene Fehlbeträge des ordentlichen Ergebnisses aus			Rücklagen aus Überschüssen des		Basiskapital
		Sonderergebnis	ordentliches Ergebnis	2020	2019	2018	ordentlichen Ergebnisses	Sonderergebnisses	
		1	2	3	4	5	6	7	8
1	Ergebnis des Haushaltsjahres bzw. Anfangsbestände	2.106.457,00	4.077.285,21	0,00	0,00	0,00	53.848.736,75	4.103.071,57	390.445.452,73
3	Zuführung eines Überschusses des ordentlichen Ergebnisses zur Rücklage aus Überschüssen des ordentlichen Ergebnisses		4.077.285,21				4.077.285,21		
7	Zuführung eines Überschusses des Sonderergebnisses zur Rücklage aus Überschüssen des Sonderergebnisses	2.106.457,00						2.106.457,00	
13	vorläufige Endbestände						57.926.021,96	6.209.528,57	390.445.452,73
14	Umbuchung aus den Ergebnisrücklagen in das Basiskapital nach § 23 Satz 3 GemHVO						0,00	0,00	0,00
15	Endbestände						57.926.021,96	6.209.528,57	390.445.452,73

5. Soweit sich im Jahresabschluss über- und oder außerplanmäßige Aufwendungen und Auszahlungen ergeben, erteilt der Gemeinderat dazu die Zustimmung gemäß § 84 Absatz 1 Satz 2 und Absatz 2 der Gemeindeordnung, soweit dies nicht schon in früheren Beschlüssen geschehen ist.

aufgestellt:
Neckarsulm, den 25.07.2024



Steffen Hertwig
Oberbürgermeister



Jürgen Kaufmann
Kämmerer

Rechenschaftsbericht

Nach § 54 GemHVO sind im Rechenschaftsbericht der Verlauf der Haushaltswirtschaft und die wirtschaftliche Lage der Gemeinde unter dem Gesichtspunkt der Sicherung der stetigen Erfüllung der Aufgaben so darzustellen, dass ein den tatsächlichen Verhältnissen entsprechendes Bild vermittelt wird. Dabei sind die wichtigsten Ergebnisse des Jahresabschlusses und erhebliche Abweichungen der Jahresergebnisse von den Haushaltsansätzen zu erläutern und eine Bewertung der Abschlussrechnungen vorzunehmen

Der Rechenschaftsbericht soll auch darstellen:

1. die Ziele und Strategien,
2. Angaben über den Stand der kommunalen Aufgabenerfüllung,
3. Vorgänge von besonderer Bedeutung, die nach dem Schluss des Haushaltsjahres eingetreten sind,
4. zu erwartende positive Entwicklungen und mögliche Risiken von besonderer Bedeutung
5. die Entwicklung und Deckung der Fehlbeträge und
6. die Entwicklung der verbindlich vorgegebenen Kennzahlen.

Durch die im Vergleich zur Kameralistik (in Neckarsulm bis 2018) weitergehende Betrachtungsweise, soll der Jahresabschluss zu einer Verbesserung der Steuerungsmöglichkeiten beitragen.

Ausgangslage

Auf Grund von § 79 der Gemeindeordnung für Baden-Württemberg hat der Gemeinderat am 25.01.2022 die folgende Haushaltssatzung für das Haushaltsjahr 2022 beschlossen:

§ 1 Ergebnishaushalt und Finanzhaushalt

Der Haushaltsplan wird festgesetzt

1. Im **Ergebnishaushalt** mit den folgenden Beträgen

1.1	Gesamtbetrag der ordentlichen Erträge von	151.979.800 €
1.2	Gesamtbetrag der ordentlichen Aufwendungen von	160.425.000 €
1.3	Veranschlagtes Ordentliches Ergebnis (Saldo aus 1.1 und 1.2) von	-8.445.200 €
1.4	Gesamtbetrag der außerordentlichen Erträge von	300.000 €
1.5	Gesamtbetrag der außerordentlichen Aufwendungen von	350.000 €
1.6	Veranschlagtes Sonderergebnis (Saldo aus 1.4 und 1.5) von	-50.000 €
1.7	Veranschlagtes Gesamtergebnis (Summe aus 1.3 und 1.6) von	-8.495.200 €

2. Im **Finanzhaushalt** mit den folgenden Beträgen

2.1	Gesamtbetrag der Einzahlungen aus laufender Verwaltungstätigkeit von	136.457.400 €
2.2	Gesamtbetrag der Auszahlungen aus laufender Verwaltungstätigkeit von	150.759.600 €
2.3	Zahlungsmittelüberschuss/-bedarf des Ergebnishaushaltes (Saldo aus 2.1 und 2.2) von	-14.302.200 €
2.4	Gesamtbetrag der Einzahlungen aus Investitionstätigkeit von	10.382.300 €
2.5	Gesamtbetrag der Auszahlungen aus Investitionstätigkeit von	38.569.100 €
2.6	Veranschlagter Finanzierungsmittelüberschuss/-bedarf aus Investitionstätigkeit (Saldo aus 2.4 und 2.5) von	-28.186.800 €
2.7	Veranschlagter Finanzierungsmittelüberschuss/-bedarf (Saldo aus 2.3 und 2.6) von	-42.489.000 €
2.8	Gesamtbetrag der Einzahlungen aus Aufnahme von Krediten	5.500.000 €
2.9	Gesamtbetrag der Auszahlungen aus Tilgung von Krediten	0 €
2.10	Veranschlagter Finanzierungsmittelüberschuss/-bedarf aus Finanzierungstätigkeit (Saldo aus 2.8 und 2.9) von	5.500.000 €
2.11	Veranschlagte Änderung des Finanzierungsmittelbestands, Saldo des Finanzhaushalts (Saldo aus 2.7 und 2.10) von	-36.989.000 €

Der Gesamtbetrag der vorgesehenen Kreditaufnahmen für Investitionen und Investitionsförderungsmaßnahmen (Kreditermächtigung) wird festgesetzt auf 5.500.000 EUR,
davon für die Ablösung von inneren Darlehen auf 0 EUR

Der Höchstbetrag der Kassenkredite wird festgesetzt auf 20.000.000 EUR

Das Regierungspräsidium Stuttgart hat mit Erlass vom 10.05.2022 (Nr. 14-2241.-2/ 40/126) gemäß § 121 Abs. 2 i. V. m. § 81 Abs. 2 der Gemeindeordnung (GemO) die Gesetzmäßigkeit der vom Gemeinderat der Stadt Neckarsulm am 25.01.2022 beschlossenen Haushaltssatzung für das Haushaltsjahr 2022 bestätigt.

Der in § 2 der Haushaltssatzung 2022 auf 5.500.000 € festgesetzte Gesamtbetrag der vorgesehenen Kreditaufnahmen für Investitionen und Investitionsförderungsmaßnahmen (Kreditermächtigung) wurde gemäß § 87 Abs. 2 GemO genehmigt.

Der Haushaltsplan für das Haushaltsjahr 2022 wurde in der Zeit von Dienstag, 07. Juni 2022 bis einschließlich Dienstag, 21. Juni 2022 öffentlich ausgelegt.

Ergebnisse des Ergebnis- und Finanzhaushaltes

Gesamtergebnishaushalt im Überblick

Im Vergleich zum Haushaltsplan ergibt sich im Jahr 2022 folgendes Gesamtergebnis:

	Ergebnis 2022	Plan 2022	Abweichung
Ordentliche Erträge	159.135.007,92 €	151.979.800,00 €	7.155.207,92 €
Ordentliche Aufwendungen	155.057.722,71 €	160.425.000,00 €	-5.367.277,29 €
Ordentliches Ergebnis	4.077.285,21 €	-8.445.200,00 €	12.522.485,21 €
Außerordentliche Erträge	2.151.407,28 €	300.000,00 €	1.851.407,28 €
Außerordentliche Aufwendungen	44.950,28 €	350.000,00 €	-305.049,72 €
Sonderergebnis	2.106.457,00 €	-50.000,00 €	2.156.457,00 €
Gesamtergebnis	6.183.742,21 €	-8.495.200,00 €	14.678.942,21 €

Ordentliches Ergebnis:

Das ordentliche Ergebnis ist der Saldo aus ordentlichen Aufwendungen und ordentlichen Erträgen im Ergebnishaushalt innerhalb eines Haushaltsjahres. Vergleichbar mit dem Ergebnis einer Gewinn- und Verlustrechnung.

Der Ausgleich des ordentlichen Ergebnisses gilt als wichtigste Kenngröße zur Beurteilung der Leistungsfähigkeit einer Kommune.

Das ordentliche Ergebnis schließt in Höhe von 4.077.285,21 € ab. Im Vergleich zum geplanten Ergebnis ergibt sich eine Verbesserung von 12.522.485,21 €

Noch in der Haushaltsplanung ging man von sehr hohen laufenden Aufwendungen aus, die unterjährig aber nicht in voller Höhe umgesetzt werden konnten. Außerdem konnten Mehrerträge generiert werden. Beide Effekte trugen dazu bei, das geplante negative ordentliche Ergebnis zu einem positiven Ergebnis zu drehen. Wie bereits in den Vorjahren schon berichtet, zeigt sich auch im Jahr 2022 wieder, dass die Planansätze im Bereich der Aufwendungen zu hoch angesetzt sind.

So konnte auch für 2022 der Ressourcenverbrauch vollständig erwirtschaftet werden. Der erwirtschaftete Überschuss wurde der Rücklage zugeführt, um künftige negative ordentliche Ergebnisse ausgleichen zu können.

Sonderergebnis:

Nach dem ordentlichen Ergebnis fließt das Sonderergebnis in Höhe von 2.106.457,00 € in das Gesamtergebnis ein.

2022 wurde erstmalig das Sonderergebnis beplant. Es zeigt sich auch im Jahr 2022 wieder deutlich, dass aufgrund von Grundstücksverkäufen, deren „Gewinne“ über dem Buchwert dem Sonderergebnis zuzuführen sind, das Sonderergebnis eine schwierige Kennziffer für die Planung ist. Erst unterjährig Entwicklungen fließen in das Sonderergebnis ein, wie auch außerplanmäßige Abschreibungen und Verkäufe von Vermögen unter Buchwert.

Beide Ergebnisse werden der jeweiligen Rücklage zugeführt (Rücklage aus Überschüssen des ordentlichen bzw. des Sonderergebnisses).

Gesamtergebnis:

Das Gesamtergebnis beläuft sich damit auf 6.183.742,12 €.

Im Vergleich zum geplanten negativen Ergebnis in Höhe von -8.495.200,00 € ergibt sich eine sehr deutliche Verbesserung um 14.678.942,21 €.

Da der Haushaltsausgleich durch die Erwirtschaftung der Abschreibungen schwieriger geworden ist, wurde eine mehrstufige Haushaltsausgleichsregelung vorgesehen und der Deckungsgrundsatz auf einen mehrjährigen Zeitraum ausgedehnt (§ 24 f GemHVO).

Die einzelnen Stufen des Haushaltsausgleichs stellen sich wie folgt dar:

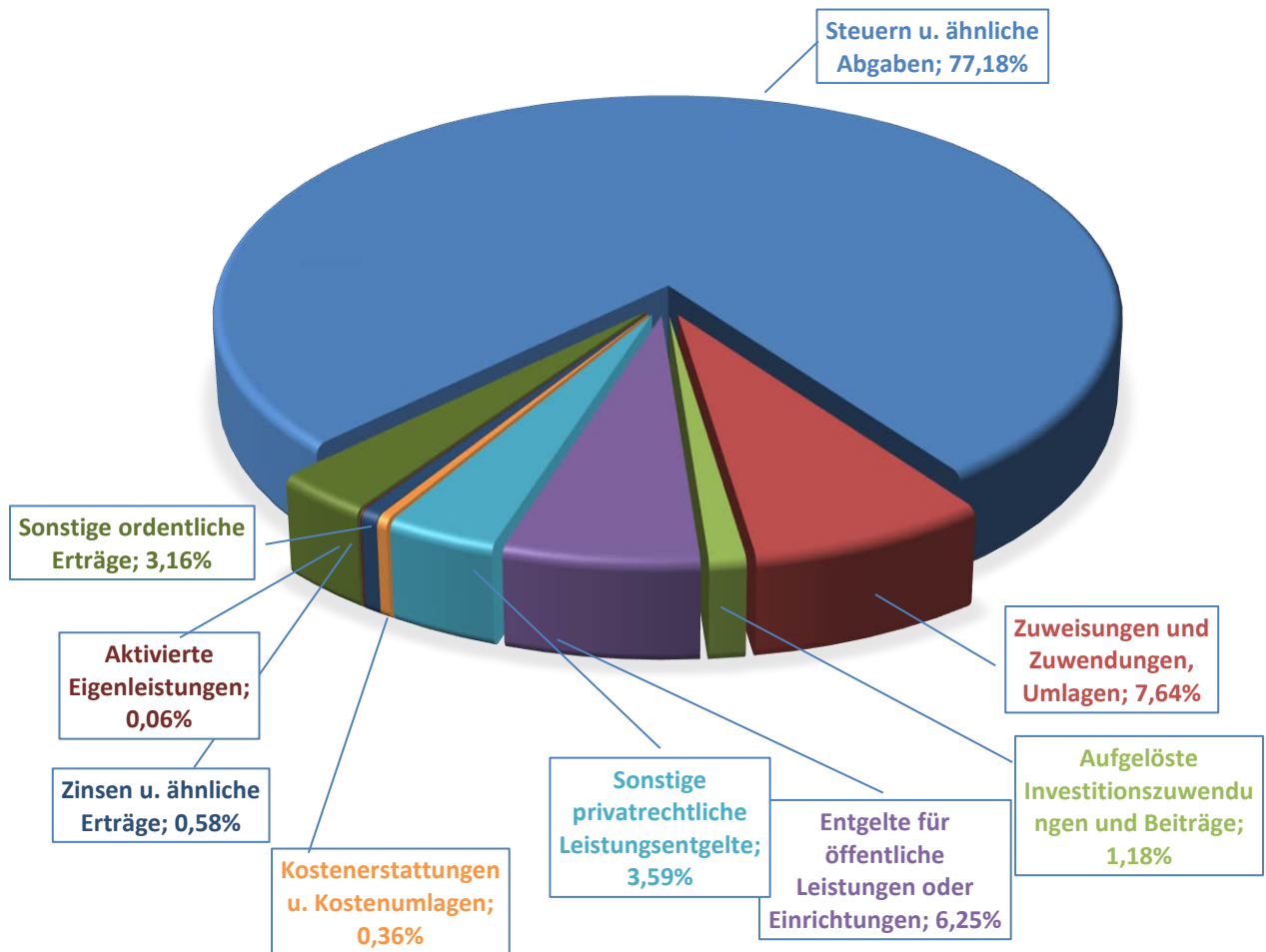
1. Ausnutzung aller Sparmöglichkeiten und Ertragsmöglichkeiten
2. Verwendung der ErgebnISRücklage aus Überschüssen des ordentlichen Ergebnisses und/oder pauschale Kürzung von Aufwendungen (globaler Minderaufwand)
3. Verwendung von Überschüssen des Sonderergebnisses aus außerordentlichen Erträgen und Aufwendungen oder Entnahme aus der Rücklage aus Überschüssen des Sonderergebnisses
4. Vortrag des Fehlbetrags in den Ergebnishaushalt der drei folgenden Haushaltsjahre
5. Verrechnung eines verbleibenden Fehlbetrags auf das Basiskapital (das Basiskapital darf nicht negativ werden)

Ergebnishaushalt

Entwicklung der Erträge

	RE 2022 in €	Plan 2022 in €	Abweichung in €
Grundsteuer A und B	6.504.848	6.185.900	318.948
Gewerbesteuer	85.483.284	69.600.000	15.883.284
Gemeindeanteil an der Einkommensteuer	17.339.977	17.531.000	-191.023
Gemeindeanteil an der Umsatzsteuer	10.581.246	10.094.000	487.246
Sonstige Steuern u. ä.	2.910.291	1.869.500	1.040.791
Schlüsselzuweisungen vom Land	2.225.754	1.726.000	499.754
Zuweisungen und Zuschüsse vom Bund	218.723	94.900	123.823
Zuweisungen und Zuschüsse vom Land	9.020.126	8.692.900	327.226
Zuweisungen und Zuschüsse von sonstigen (Gemeinden, Unternehmen, übriger Bereich)	687.988	403.400	284.588
Aufgelöste Investitionszuwendungen und - beiträge	1.877.661	970.300	907.361
Sonstige Transfererträge	0	0	0
Entgelte für öffentliche Leistungen oder Einrichtungen	9.950.987	10.021.900	-70.913
Sonstige privatrechtliche Leistungsentgelte	5.718.520	5.460.200	258.320
Kostenerstattungen u. Kostenumlagen	573.923	556.900	17.023
Zinsen u. ähnliche Erträge	927.545	620.600	306.945
aktivierte Eigenleistungen	89.551	100.000	-10.449
Sonstige ordentliche Erträge	5.024.584	18.052.300	-13.027.716
Summe	159.135.008	151.979.800	7.155.208

ERTRÄGE 2022



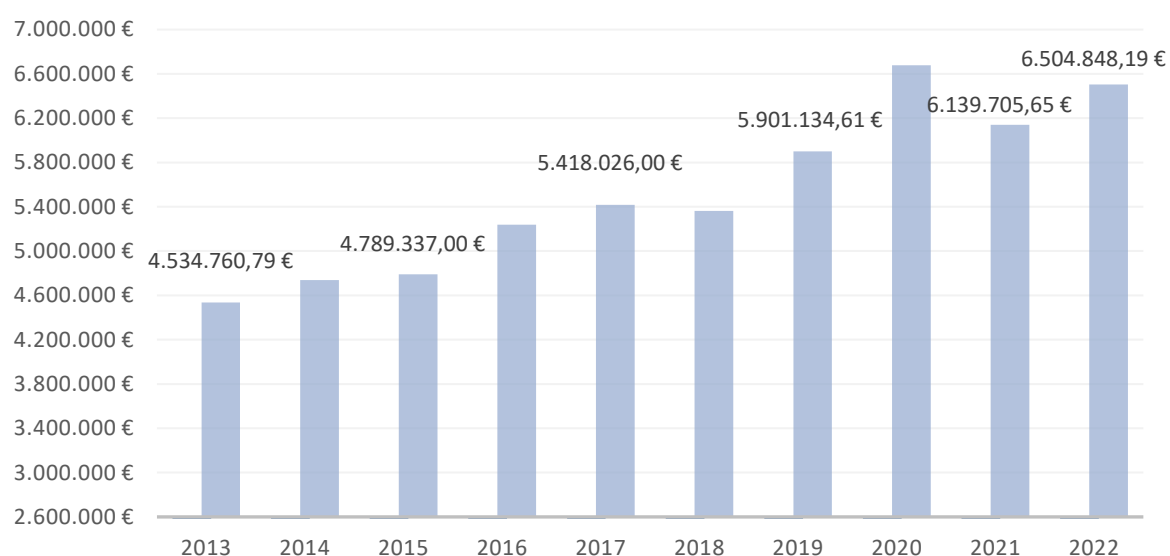
Erläuterungen zu ausgewählten Ertragspositionen

Steuern und ähnliche Abgaben

Grundsteuer A und B

Auch im Jahr 2022 gab es bei den Hebesätzen keine Veränderung (Grst A: 300 v. H., Grst B: 320 v. H.). Das Rechnungsergebnis 2022 erreicht fast das Niveau des Jahres 2020 und übersteigt den geplanten Ansatz um ca. 319.000 €.

Entwicklung der Grundsteuer



Gewerbesteuer

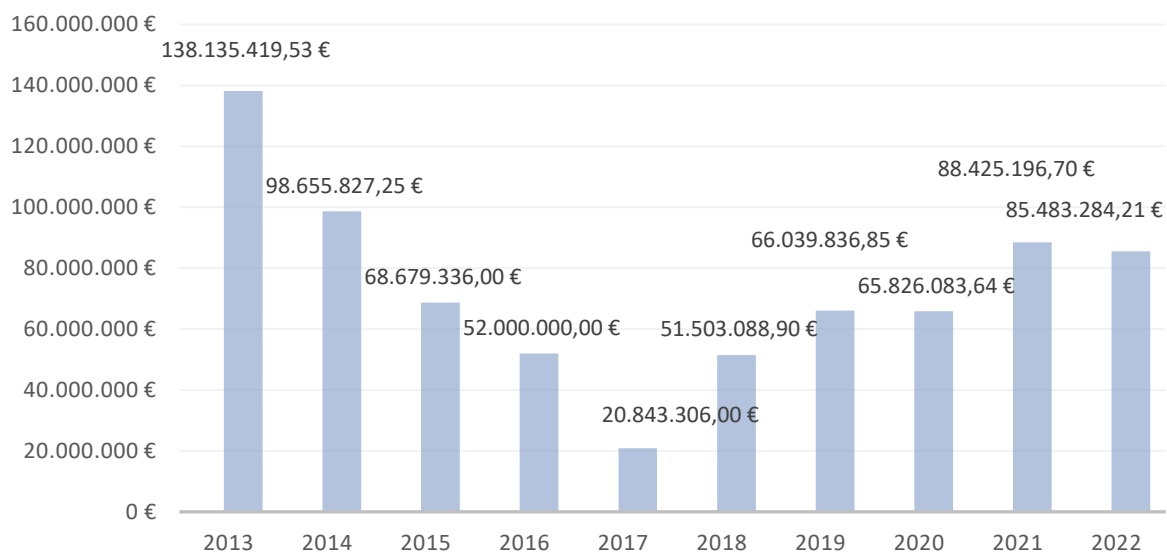
Erfreulicherweise blieb die Stadt im Jahr 2022 von einer coronabedingten Wirtschaftsabschwächung verschont, so dass die Gewerbesteuer-Erträge ein ähnlich hohes Niveau wie 2021 erreichten.

Der gesunde Branchenmix der Unternehmen in Neckarsulm sowie Nachveranlagungen aufgrund von Betriebsprüfungen des Finanzamts ergaben ein Aufkommen von 85.483.284,21 €.

Lässt man den „negativen Ausreißer 2017“ außer Betracht, lag das Aufkommen um ca. 6 Mio. € über dem 10-Jahres-Schnitt.

Der Hebesatz liegt seit der Erhöhung zum Jahr 2020 bei 340 v. H.. Damit hat Neckarsulm weiterhin den zweitniedrigsten Gewerbesteuer-Hebesatz im Landkreis und liegt immer noch spürbar unter dem Landkreisschnitt von 364 v. H.

Entwicklung der Gewerbesteuer



Gemeindeanteil an der Einkommensteuer

Der Gemeindeanteil an der Einkommensteuer wurde nach den Orientierungsdaten des Landes für das Jahr 2022 im Rahmen der Mai-Steuerschätzung mit 6,814 Mrd. € prognostiziert. Diese Schätzung wurde im November 2021 um ca. 0,3 Mrd. € nach oben korrigiert, der Planansatz wurde für das Jahr 2022 ebenfalls angepasst. Multipliziert mit der Schlüsselzahl 0,0024726 beträgt das Aufkommen für Neckarsulm 17.339.977,46 € (VJ. 16.905.093,04 €).

Gemeindeanteil an der Umsatzsteuer

Der Gemeindeanteil an der Umsatzsteuer für Baden-Württemberg beträgt voraussichtlich 1,19 Mrd. €. Entsprechend der Schlüsselzahl von 0,0093373 entfallen auf die Stadt Neckarsulm 10.581.245,69 € (VJ: 11.819.651,41 €).

Hier war im Vergleich zum Vorjahr ein deutlicher Rückgang zu verzeichnen.

Leistungen nach dem Familienleistungsausgleich

Der Betrag wird ebenfalls auf Basis der Schlüsselzahl des Einkommensteueranteils berechnet und beträgt 1.471.723,00 € (VJ: 1.281.640,00 €). Der Planansatz betrug hier 1,365 Mio. €

Entgelte für öffentliche Leistungen oder Einrichtungen

	RE 2022 in €	Plan 2022 in €	Abweichung in €
Verwaltungsgebühren	401.121	321.300	79.821
Baugenehmigungsgebühren	491.993	400.000	91.993
Museen - Eintrittsgelder	76.576	61.600	14.976
Musikschule - Unterrichtsgebühren	465.264	470.000	-4.736
Volkshochschule - Teilnahmegebühren	833.709	750.000	83.709
Sozialstation - Gebühren/ Entgelte	843.745	813.000	30.745
Kindergartenbeiträge	1.201.771	1.360.000	-158.229
Abwassergebühren	4.698.618	4.902.000	-203.382
Bestattungsgebühren	522.170	450.000	72.170
Übrige Einnahmen und Entgelte	416.019	494.000	-77.981
Summe	9.950.987	10.021.900	-70.913

Sonstige privatrechtliche Leistungsentgelte

	RE 2022 in €	Plan 2022 in €	Abweichung in €
Erträge aus Verkauf	848.782	859.900	-11.118
Mieten/ Nutzungsentschädigungen	3.229.865	3.543.400	-313.535
Pachten	429.873	540.000	-110.127
Sonstige privatrechtliche Leistungsentgelte	1.210.000	516.900	693.100
Summe	5.718.520	5.460.200	258.320

Im Vergleich zum Vorjahr konnten höhere Erträge erzielt werden, die jedoch immer noch unter den Vor-Corona-Jahren bzw. unter dem Planansatz (z. B. Kindergartenbeiträge) lagen.

Sonstige ordentliche Erträge

	RE 2022 in €	Plan 2022 in €	Abweichung in €
Konzessionsabgaben	1.778.965	1.997.600	-218.635
Bußgelder	929.777	730.000	199.777
Säumniszuschläge incl. Verzinsung v. Gewerbesteuernachzahlungen	355.763	500.000	-144.237
Andere sonstige ordentliche Erträge	1.960.079	14.824.700	-12.864.621
Summe	5.024.584	18.052.300	-13.027.716

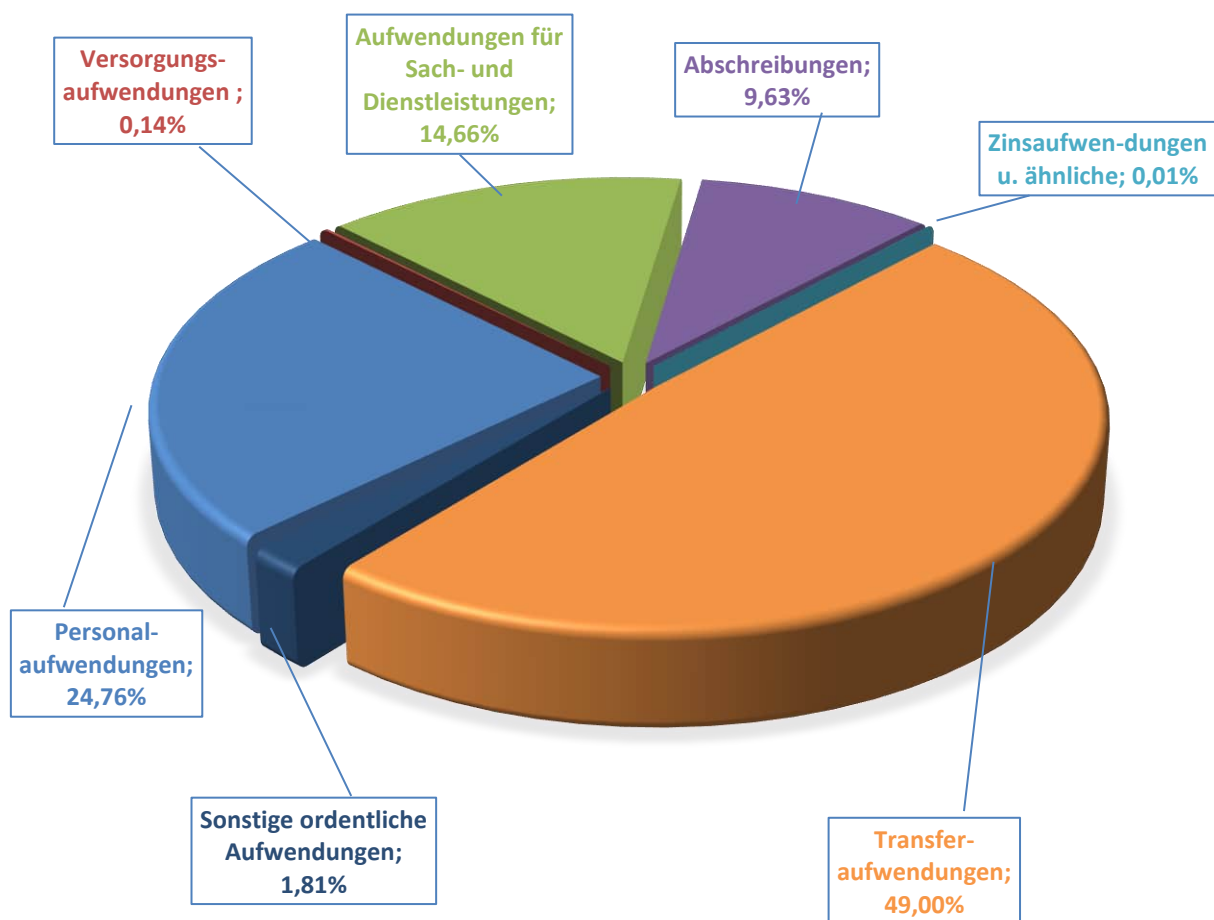
Bei den sonstigen ordentlichen Erträgen wurde im Plan die Inanspruchnahme von Rückstellungen für die FAG- und Kreisumlage i. H. v. insgesamt 14.750.700,00 € berücksichtigt. Im Jahresabschluss wurde dies aber (richtigerweise) als Reduzierung der Aufwendungen für die FAG- und Kreisumlage gebucht.

Die Erträge aus der Auflösung von sonstigen Sonderposten (1.798.100,72 €) betraf vor allem den Grunderwerb im Rahmen des Umlegungsverfahrens „Erweiterung nördlich der Römerstraße“

Entwicklung der Aufwendungen

	RE 2022 in €	Plan 2022 in €	Abweichung in €
Personalaufwendungen	38.390.771	39.545.100	-1.154.329
Versorgungsaufwendungen	211.940	0	211.940
Aufwendungen für Sach- und Dienstleistungen	22.732.055	24.650.300	-1.918.245
Abschreibungen	14.926.156	9.823.400	5.102.756
Zinsaufwendungen u. ähnliche	20.824	103.000	-82.176
Transferaufwendungen	75.973.553	82.986.000	-7.012.448
Sonstige ordentliche Aufwendungen	2.802.422	3.317.200	-514.778
Summe	155.057.723	160.425.000	-5.367.277

AUFWENDUNGEN 2022

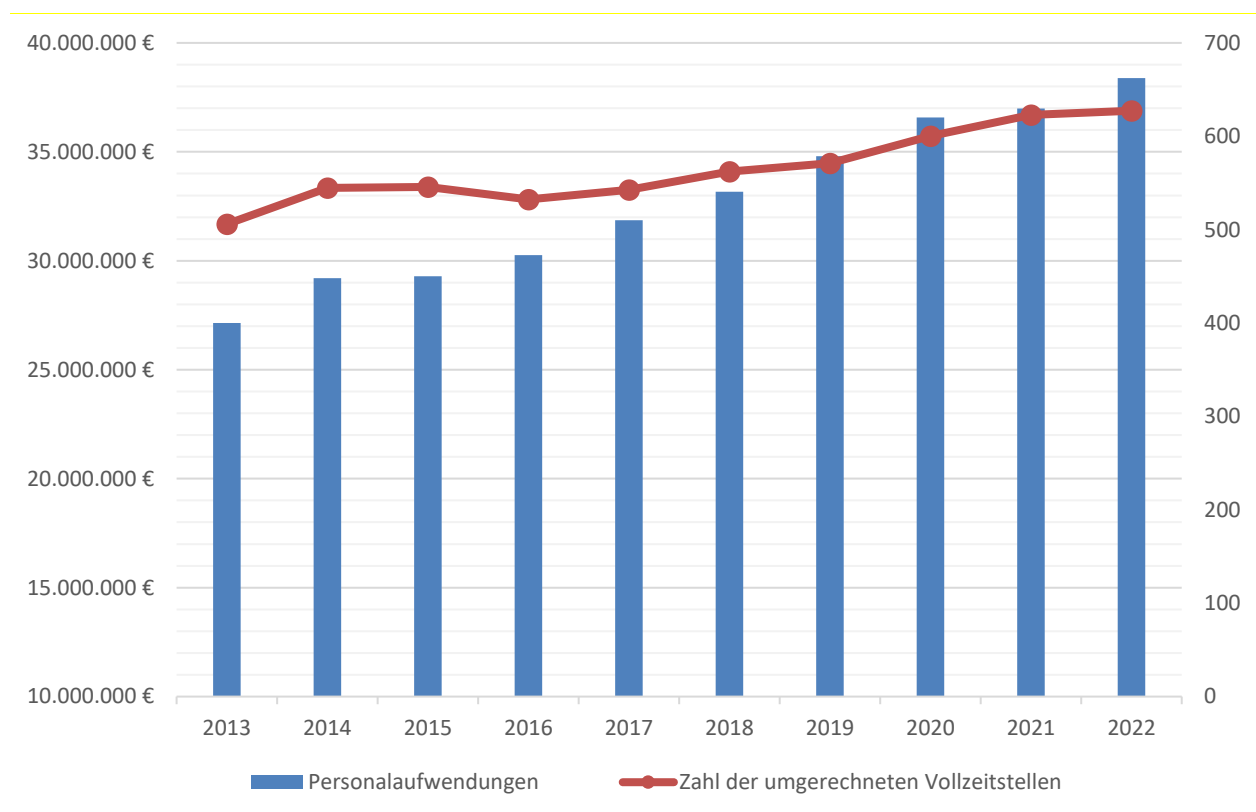


Erläuterungen zu ausgewählten Aufwandspositionen

Personalaufwendungen

Die Personalaufwendungen wurden im Jahr 2022 mit 39.545.100 € veranschlagt. Im Ergebnis waren es 38.390.771,24 €, sodass der Planansatz um ca. 1,154 Mio. € unterschritten wurde. Von den 627,37 geplanten Vollzeitstellen im Jahr 2022 waren zum 30.06.2022 lediglich 593,68 tatsächlich besetzt. Weiterhin ist vor allem im Kita-Bereich mit über 20 unbesetzten Vollzeitstellen der Fachkräftemangel deutlich spürbar.

Entwicklung der tatsächlichen Personalaufwendungen und der Planstellen:



Aufwendungen für Sach- und Dienstleistungen

	RE 2022 in €	Plan 2022 in €	Abweichung in €
Unterhaltung der Grundstücke und baulichen Anlagen	4.232.706	5.144.100	-911.394
Unterhaltung des Infrastrukturvermögens	2.626.882	2.484.100	142.782
Unterhaltung und Erwerb des beweglichen Vermögens	1.079.462	1.241.800	-162.338
Mieten, Pachten, Leasing	1.205.660	1.448.400	-242.740
Bewirtschaftung aller kommunalen Vermögenswerte	6.399.027	6.256.900	142.127
Verwaltungs- und Betriebsaufwand	7.188.319	8.075.000	-886.681
Summe	22.732.055	24.650.300	-1.918.245

Abschreibungen

Die Abschreibungen, die im NKHR auch erwirtschaftet werden müssen, belaufen sich im Jahr 2022 auf 14.926.156,42 € (VJ: 18.253.212,53 €).

Der Planansatz in Höhe von 9.823.400 € wurde damit deutlich überschritten.

Gründe hierfür waren unter anderem die Wertberichtigung der Forderungen von Gewerbesteuer-Nachzahlungszinsen in Höhe von 1.069.779,00 € aufgrund der vom Bundesverfassungsgericht festgestellten Verfassungswidrigkeit der bisherigen Verzinsung von 6 % p. a..

Sachverhalte wie diese zeigen, dass die Abschreibungen, die zu erwirtschaften sind, nicht „nur“ aufgrund des üblichen Werteverzehrs von Vermögensgegenständen entstehen.

Die Anlagen im Bau weisen zum 31.12.2022 eine Gesamtsumme von 33,6 Mio. € (VJ: 21,2 Mio. €) aus, darunter

- Neubau der Verbundschule (17,062 Mio. €)
- Generalsanierung HGR (6,435 Mio. €)
- Neubau Montessori-KiTa Friedenstraße (1,763 Mio. €).

Transferaufwendungen

	RE 2022 in €	Plan 2022 in €	Abweichung in €
Zuweisungen an Bund	14.860	15.000	-140
Zuweisungen an Land	21.663	18.000	3.663
Zuweisungen an Zweckverbände	3.610.809	3.609.400	1.409
Zuweisungen an verbundene Unternehmen	5.108.241	4.700.000	408.241
Zuweisungen an private Unternehmen	2.255.790	2.306.000	-50.210
Zuweisungen an übrige Bereiche	3.046.696	3.255.400	-208.705
Zuschüsse Sportförderung	400.596	540.000	-139.404
Gewerbesteuerumlage	9.214.144	7.165.000	2.049.144
FAG-Umlage	26.717.472	32.603.800	-5.886.328
Kreisumlage	24.653.585	27.917.800	-3.264.215
Allg. Umlagen an Zweckverbände etc.	318.388	343.000	-24.612
Sonstige Transferaufwendungen	10.281	12.600	-2.319
Verzinsung von Steuerrückerstattungen	601.028	500.000	101.028
Summe	75.973.553	82.986.000	-7.012.448

FAG- und Kreisumlage

	FAG-Umlage in €	Kreisumlage in €
Auszahlungsbetrag im Rechnungsjahr 2022	31.784.842,10	27.917.721,00
Inanspruchnahme der Rückstellung aus 2020	-8.967.270,00	-5.783.344,00
Bildung der neuen Rückstellung für 2024	3.899.900,00	2.519.208,00
Summe Ergebnisrechnung	26.717.472,10	24.653.585,00

Durch die Inanspruchnahme der im Jahr 2020 gebildeten Rückstellungen sowie der Bildung von neuen Rückstellungen für das Jahr 2024 differiert das Aufkommen der FAG- und Kreisumlage im Ergebnishaushalt mit den tatsächlichen Auszahlungen, die im Finanzhaushalt dargestellt werden.

Sonderergebnis

Im Sonderergebnis werden alle Vorgänge abgebildet, die aus unvorhergesehenen Ereignissen entstehen, welche sich klar von der gewöhnlichen Tätigkeit einer Kommune unterscheiden. Diese Vorgänge sind eindeutig im Kontenrahmen BW vorgegeben. Hierunter fallen beispielsweise Schadensfälle, die sich aufgrund von Naturkatastrophen, Unwettern, Wasser-, Feuer- oder Sturmschäden o.ä. ereignen.

Ebenso werden im Sonderergebnis Erträge und Aufwendungen gebucht, die sich aus der Veräußerung von Vermögen ergeben. Bei einem Grundstücksverkauf, dessen Verkaufserlös den Restbuchwert übersteigt, wird die Differenz als außerordentlicher Ertrag verbucht. Analog dazu ist mit Verkäufen unter Wert zu verfahren.

Diese Beträge ergeben sich häufig rein rechnerisch durch die Verarbeitung des Kaufs oder Verkaufs in der Anlagenbuchhaltung.

Auch hier zeigt sich, dass die Zusammenarbeit mit der Anlagenbuchhaltung bereits vor den Verkaufsverhandlungen wichtig ist, um unabsichtliche Verkäufe unter Wert zu vermeiden.

Im Jahr 2022 wurden u. a. durch den Verkauf von Baugrundstücken in Amorbach (Erweiterung und Sonnenhalde) und in Obereisesheim (Erweiterung Römerstr.) außerordentliche Erträge erzielt.

Das Sonderergebnis liegt daher im Jahr 2022 bei 2.106.457,00 € (VJ: 774.005,71 €).

Entwicklung der Rücklagen

	Jahresergebnis			Stand der Rücklage zum 31.12.		
	ordentliches Ergebnis	Sonderergebnis	Gesamtergebnis	ordentliches Ergebnis	Sonderergebnis	Gesamtergebnis
2019	26.666.728,25	584.095,89	27.250.824,14	26.666.728,25	584.095,89	27.250.824,14
2020	8.480.134,53	2.744.969,97	11.225.104,50	35.146.862,78	3.329.065,86	38.475.928,64
2021	18.701.873,97	774.005,71	19.475.879,68	53.848.736,75	4.103.071,57	57.951.808,32
2022	4.077.285,21	2.106.457,00	6.183.742,21	57.926.021,96	6.209.528,57	64.135.550,53

Das positive Gesamtergebnis erhöht die Rücklage, die damit bei ca. 64,136 Mio. € liegt.

Gesamtfinanzrechnung im Überblick

In der Finanzrechnung werden alle Zahlungsströme (Ein- und Auszahlungen) abgebildet.

Im Vergleich zum Haushaltsplan ergibt sich im Jahr 2022 folgende Finanzlage:

	Ergebnis 2022	Plan 2022	Abweichung
Einzahlungen aus lfd. Verwaltungsstätigkeit	151.610.562,28 €	136.457.400,00 €	15.153.162,28 €
Auszahlungen aus lfd. Verwaltungsstätigkeit	147.846.707,08 €	150.759.600,00 €	-2.912.892,92 €
Zahlungsmittelüberschuss/-bedarf der Ergebnisrechnung	3.763.855,20 €	-14.302.200,00 €	18.066.055,20 €
Einzahlungen aus Investitionstätigkeit	7.162.640,98 €	10.382.300,00 €	-3.219.659,02 €
Auszahlungen aus Investitionstätigkeit	25.737.269,26 €	38.569.100,00 €	-12.831.830,74 €
Finanzierungsmittelüberschuss/- bedarf aus Investitionstätigkeit	-18.574.628,28 €	-28.186.800,00 €	9.612.171,72 €
Finanzierungsmittelüber-schuss/- bedarf aus Finanzierungstätigkeit	-4.500.000,00 €	5.500.000,00 €	-10.000.000,00 €
Änderung des Finanzmittelbestands zum Ende des Jahres	-19.310.773,08 €	-36.989.000,00 €	17.678.226,92 €
Zahlungsmittelüberschuss /-bedarf aus haushalts-unwirksamen Einzahlungen und Auszahlungen	14.483.785,59 €		
Anfangsbestand an Zahlungsmitteln	12.075.215,45 €		
Veränderung des Bestands an Zahlungsmitteln	-4.826.987,49 €		
Bestand an Zahlungsmitteln zum Ende des Jahres	7.248.227,96 €		

Zahlungsmittelüberschuss der Ergebnisrechnung:

Alle Erträge und Aufwendungen der Ergebnisrechnung, die zahlungswirksam sind, werden im Finanzhaushalt abgebildet. Der Saldo dieser Zahlungsströme ergibt den Zahlungsmittelüberschuss /-bedarf der Ergebnisrechnung. Dieser war bei der Stadt 2022 mit 3,76 Mio. € (VJ: 17,72 Mio. €) wieder positiv.

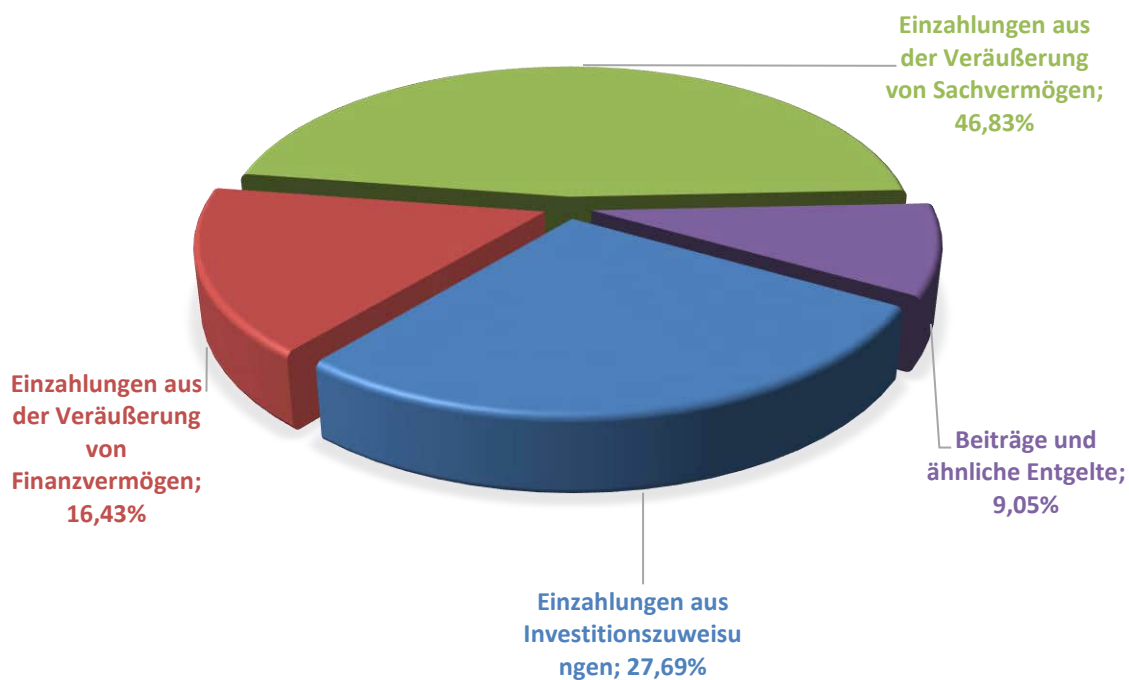
Finanzierungsmittelbedarf aus Investitionstätigkeit:

Auch 2022 waren im Bereich der Investitionen die Auszahlungen höher als die Einzahlungen, so dass hier ein negativer Saldo ausgewiesen wird.

Einzahlungen aus Investitionstätigkeit

Einzahlungsart	RE 2022 in €	Plan 2022 in €	Abweichung in €
Einzahlungen aus Investitionszuwendungen			
Investitionszuweisungen vom Bund	51.625	166.000	-114.375
Investitionszuweisungen vom Land	1.863.430	1.816.900	46.530
Investitionszuweisungen von privaten Unternehmen	68.151	70.000	-1.849
Einzahlungen aus Investitionsbeiträgen und ähnlichen Entgelten für Investitionstätigkeit			
Beiträge und ähnliche Entgelte	648.498	20.000	628.498
Einzahlungen aus der Veräußerung von Sachvermögen			
Einzahlungen aus der Veräußerung von Grundstücken und Gebäuden und Verm.gegenständen	3.354.032	6.810.000	-3.455.968
Einzahlungen aus der Veräußerung von Finanzvermögen			
Einzahlungen aus der Veräußerung von Beteiligungen an Zweckverbänden und sonstigen Anteilsrechten	1.077.812	1.369.000	-291.188
Rückflüsse von Ausleihungen an verbundene Unternehmen, sonstigen Beteiligungen und Sondervermögen	95.468	127.000	-31.532
Rückflüsse von Ausleihungen an sonstige inländische Bereiche	3.625	3.400	225
Summe	7.162.641	10.382.300	-3.219.659

EINZAHLUNGEN AUS INVESTITIONSTÄTIGKEIT 2022



Einzahlungen aus Investitionszuwendungen

Vom Bund für:

E-Lastenfahräder	1.625 €
Mediathek - Digitalisierung Rückgabesystem	50.000 €
Summe Zuweisungen vom Bund	51.625 €

Vom Land für:

Feuerwehr - Beschaffung HLF 20	92.000 €
Schulen - Aus- und Umbau Ganztageschule	1.638.519 €
Volkshochschule - Weiterbildungsoffensive	11.454 €
KiTa Lautenbacherstr. - Erweiterung	24.000 €
Sportstätten - Kunstrasenplatz in Amorbach	80.000 €
Ortskernsanierung Obereisesheim - LSP-Zuschuss	17.457 €
Summe Zuweisungen vom Land	1.863.430 €

Einzahlungen aus Veräußerungen des Sachanlagevermögens

Grundstückserlöse:

Einzelne Grundstücke (Gew geb. Dahenfeld, fremde Gemarkung etc.)	2.071.983 €
Bauplätze "Erweiterung-Amorbach"	447.287 €
Sanierungsgebiet Ortskern Obereisesheim	750.424 €
Sanierungsgebiet Bahnareal Ost	140 €

Verkauf von Vermögensgegenständen:

Verkauf von Fahrzeugen im Bauhof-Fuhrpark	61.799 €
Verkauf von Feuerwehrfahrzeugen	22.400 €
Summe	<hr/> 3.354.032 €

Auszahlungen aus Investitionstätigkeit

Auszahlungsart	RE 2022 in €	Plan 2022 in €	Abweichung in €
Auszahlungen für den Erwerb von Grundstücken und Gebäuden	184.860	251.000	-66.140
Auszahlungen für Baumaßnahmen	21.046.935	29.914.000	-8.867.065
Auszahlungen für den Erwerb von beweglichem Vermögen	1.573.310	2.153.100	-579.790
Auszahlungen für den Erwerb von Finanzvermögen	2.098.104	3.984.300	-1.886.196
Auszahlungen für Investitionsfördermaßnahmen	764.997	1.821.200	-1.056.203
Auszahlungen für den Erwerb von immateriellen Vermögensgegenständen	69.063	445.500	-376.437
Summe	25.737.269	38.569.100	-12.831.831

AUSZAHLUNGEN AUS INVESTITIONSTÄTIGKEIT 2022



Auszahlungen für Erwerb von Grundstücken und Gebäuden

Sonstige Grundstücke/ Gebäude	43.986 €
Umlegung Brunnengasse	50.677 €
Umlegung Kastenäcker	90.197 €
Summe	184.860 €

Im Vergleich zum Vorjahr wurde 2022 für den Erwerb von Grundstücken deutlich weniger ausbezahlt (2021: 875.414 €).

Bei den sonstigen Grundstücken wurden zwei Landwirtschaftsflächen erworben, für den Erwerb einer Landwirtschaftsfläche im Linken Tal mussten bereits Nebenkosten gezahlt werden, der Kaufpreis an sich, war jedoch erst im Jahr 2023 fällig. Im Sanierungsgebiet Ortskern Obereisesheim waren ebenfalls Nebenkosten zu zahlen

Baumaßnahmen

Hochbaumaßnahmen	15.975.660 €
Tiefbaumaßnahmen	3.642.896 €
Sonstige Baumaßnahmen	1.428.378 €
Summe	21.046.935 €

Dahinter verbergen sich u. a. folgende größere Maßnahmen:

- Umbau Zelle 18	209.090 €
- Generalsanierung HGR	1.303.444 €
- Neubau Verbundschule	12.284.445 €
- Abbruch Sulmturnhalle	346.789 €
- Neubau Kita Montessori	946.401 €
- Stuttgarter Str. (Straße und Kanal)	210.095 €
- Römerstraße (Straße und Kanal)	1.081.548 €
- Eugen-Bolz-Straße (Kanal und Straße)	916.834 €
- Steg Bleichstr.	269.099 €
- Tiefgarage Sonnengasse	379.068 €
- Umlegung Brunnengasse (v. a. archäolog. Rettungsgrabung)	418.314 €
- Ballei - neuer Hallenboden	170.106 €
- Parkraumbewirtschaftungskonzept	86.882 €
- Rückbau Schotterparkplatz am ASG	158.579 €
- Spielplätze allgemein	294.639,60 €

Auszahlungen für den Erwerb von Finanzvermögen

AZV Unteres Sulmtal - Tilgungsumlage	1.426.346 €
AQUAtoll - Zuführung Eigenkapital	271.759 €
KAWAG - Gesellschafterdarlehen	400.000 €
Summe	2.098.104 €

Entwicklung der Schulden

Der Kernhaushalt der Stadt Neckarsulm ist weiterhin schuldenfrei.

Die Schulden des „Konzerns Stadt Neckarsulm“ (inkl. Eigenbetriebe Stadtwerke und AQUAtoll) stellen sich folgendermaßen dar:

	Stand 01.01.2022	Stand 31.12.2022	Pro-Kopf- Verschuldung 31.12.2022
Kernhaushalt	0,00 €	0,00 €	0,00 €
AQUAtoll	964.110,09 €	879.901,63 €	33,21 €
Stadtwerke	13.913.591,00 €	14.595.121,00 €	550,86 €
<i>davon:</i>			
<i>Trägerdarlehen der Stadt</i>	1.545.671,32 €	1.418.141,27 €	
<i>Kassenkredit der Stadt</i>	0,00 €	4.500.000,00 €	
Schulden gesamt	14.877.701,09 €	15.475.022,63 €	584,07 €
Konsolidierte Gesamtschulden (ohne Darlehen der Stadt an Eigenbetriebe)	13.332.029,77 €	9.556.881,36 €	360,71 €

Auch für 2022 liegt noch kein Jahresabschluss der Stadtwerke vor. Bei der Anlage 28 – Schuldenübersicht kann daher erneut keine Aussage dazu getroffen werden, wie bei einer Kreditaufnahme der Stadtwerke die Kreditdauer und Kreditart gestaltet ist und in welcher Form Tilgungsleistungen getätigt wurden.

Entwicklung der Liquidität

	Stand 31.12.2021	Stand 31.12.2022
Girokonten	6.797.342,55 €	6.466.266,36 €
Tagesgeld/ Geldmarktkonten	5.249.976,20 €	749.952,40 €
Festgeldanlagen	126.150.000,00 €	111.650.000,00 €
Summe (ohne Zahlstellen und Handvorschüsse)	138.197.318,75 €	118.866.218,76 €
Zahlstellen und Handvorschüsse	27.896,70 €	32.009,20 €
Summe	138.225.215,45 €	118.898.227,96 €

	liquide Eigenmittel zum 31.12.		
	liquide Mittel	Ermächtigungs- reste	bereinigte liquide Eigenmittel
2019	107.167.781,71 €	-3.017.946,63 €	104.149.835,08 €
2020	136.484.673,07 €	-1.600.762,21 €	134.883.910,86 €
2021	138.225.215,45 €	-2.815.089,09 €	135.410.126,36 €
2022	118.898.227,96 €	-2.584.857,22 €	116.313.370,74 €

Bilanz und überörtliche Prüfung

Im Oktober 2023 begann die überörtliche Prüfung der GPA für die Jahre 2017 – 2020. Fokus hierbei war die Prüfung der Eröffnungsbilanz, sowie die Prüfung der beiden ersten doppelten Jahresabschlüsse 2019 und 2020.

Die Prüfung vor Ort endete im Februar 2024. Schon während des Prüfungszeitraums wurden notwendige Korrekturen bei der Eröffnungsbilanz vorgenommen.

Grundsätzlich wird die Eröffnungsbilanz selbst nicht mehr geändert. Ebenso wie die zwei festgestellten Jahresabschlüsse.

Änderungen wurden daher im Jahr 2022 verarbeitet. Dies wurde so abgestimmt, da die Jahresabschlussarbeiten des Jahres 2021 nahezu vollständig abgeschlossen waren.

Gemäß § 63 Abs. 3 GemHVO darf eine Berichtigung aus der Eröffnungsbilanz letztmals im dritten der überörtlichen Prüfung der Eröffnungsbilanz folgenden Jahresabschluss vorgenommen werden. Vorherige Jahresabschlüsse sind nicht zu berichtigen.

Die ausführliche Schlussbilanz ist als Anlage zum Jahresabschluss beigefügt.

Die Berichtigungen aus der Eröffnungsbilanz sind im Jahresabschluss als Anhang zur Bilanz zu erläutern. Die Kämmerei hat sich dazu entschieden, die Berichtigungen im Rahmen des Rechenschaftsberichts hier ausführlich zu erläutern.

Da die Korrekturen ergebnisneutral mit dem Basiskapital verrechnet wurden, hatten die Buchungen keinen Einfluss auf die Ergebnis- oder Finanzrechnung.

Lediglich der Wert des Basiskapitals hat sich um 11,317 Mio. € verringert.

Folgende Berichtigungen beim Sachvermögen wurden vorgenommen:

- Die drei Flurstücke 1270/1, 3409/1 und 3408 wurden versehentlich doppelt bewertet, und waren somit „doppelt“ im Anlagevermögen. Die drei Flurstücke wurden mit einem Gesamtwert von 145.934,70 € „in Abgang“ genommen.
- Die vier Flurstücke 1834/2 (mit Gebäude), 1022/0, 5316/0 und Marktstr. 18 waren ebenfalls doppelt erfasst. Hier erfolgte insgesamt eine Reduzierung um 486.914,16 €.
- Im Wohngebiet Amorbach wurden 20 Bauplätze mit einem falsch rückindizierten Bodenrichtwert bewertet. Dies bedeutet, dass sie mit einem zu niedrigen Wert bilanziert wurden. Die Bewertung wurde korrigiert, die Wertzuschreibung betrug insgesamt 181.800,23 €.
- Bei zwei Grundstücken (Flst. 168/7, 1560/11) ist die Stadt nicht Eigentümer, sie waren fälschlicherweise in der städt. Eröffnungsbilanz ausgewiesen.
- Beim Grundstück Flst. 1590/0 wurde eine zu große Fläche bewertet. Die Berichtigung erfolgte zu einer Gesamtsumme von -1.208.677,20 €.
- Das Straßengrundstück Rosenstraße (431/0) wurde versehentlich mit dem Wert des Straßenkörpers bilanziert. Der Wert des Grundstücks wurde um 220.494,39 € auf 1.257,30 € reduziert.

Des Weiteren mussten vor allem im Bereich der Beteiligungen Korrekturen vorgenommen werden:

- Eine kleinere Anpassung wurde beim Kommanditanteil der KAWAG AG & Co KG notwendig (2 €)
- Der Beteiligungswert am KIVBF musste von 28.188,51 € auf 27.069,84 € geändert werden.
- Eine deutlich höhere Korrektur musste bei der Beteiligung (Kapitalrücklage) am AQUAtoll vorgenommen werden. In der städt. Bilanz wurde ein Wert von 29.627.258,97 € ausgewiesen. In der Bilanz des AQUAtolls sind jedoch „nur“ 20.426.552,30 € berücksichtigt.
- Bei der Beteiligung am Abwasserzweckverband Unteres Kochertal musste der Wert um - 293.864,60 € nach unten korrigiert werden notwendig.
- Im Rahmen der überörtlichen Prüfung des Abwasserzweckverbandes Unteres Sulmtal musste auch hier der Beteiligungswert angepasst werden. Diese Korrektur erfolgte jedoch erst im Jahr 2023, da zum Zeitpunkt der Prüfung die Jahresabschlussarbeiten 2022 ebenfalls fast abgeschlossen waren.

Der in der städt. Bilanz ausgewiesene Wert i. H. v. 3.889.306,50 € wurde um 871.768,54 € auf 3.017.537,96 € reduziert. Dies wird im Jahr 2023 nochmals das Basiskapital verringern.

Im Rahmen der überörtlichen Prüfung wurde darauf hingewiesen, dass die „städt. Beträge“ grundsätzlich mit den beteiligten Betrieben abzustimmen und gegebenenfalls anzupassen sind. Eine Überprüfung sollte alle 2-3 Jahre erfolgen. Dies wird sich in der Praxis schwierig gestalten, da beispielsweise auch das AQUAtoll mit den entsprechenden Jahresabschlüssen zeitlich in Verzug ist, sodass ein „jahresgleicher“ Abstimmungsprozess kurzfristig nicht möglich ist.

Da auch die Zweckverbände mit den Eröffnungsbilanzen und Jahresabschlüssen Nachholbedarf haben, war ebenfalls ein vorheriger Abgleich nicht möglich.

Insgesamt wurden die Beteiligungen um 9.495.691,94 € reduziert.

Auf der Passivseite der Bilanz mussten ebenfalls kleinere Anpassungen erfolgen

- Es wurden vier Kapitalzuschüsse im Bereich Abwasserbeseitigung aufgelöst, sodass sich das Basiskapital insgesamt um 61.565,57 € erhöht hat.
- Außerdem wurde ein Abwasserbeitrag aus dem Jahr 2018 versehentlich nicht passiviert, auch hier erfolgt eine Korrektur i. H. v. -3.136,05 €.

Insgesamt verringerte sich dadurch das Basiskapital von ursprünglich 401.762.935,38 € auf 390.445.452,73 €.

Allgemeine Anmerkungen zur Bilanz:

Aktiva Nr. 2.1 (aktive Rechnungsabgrenzungsposten)

v. a. Beamtengehälter für den Januar des Folgejahrs und KVBW-Sonderzahlung

Passiva Nr. 3 (Rückstellungen)

Pos. 3.1 Pflichtrückstellung für Altersteilzeit im Blockmodell

Pos. 3.4 Pflichtrückstellung für Gebührenüberschüsse (Abwassergebühren), die innerhalb von fünf Jahren auszugleichen sind

Pos. 3.7 Wahlrückstellung für zukünftige Belastungen aus der FAG- und Kreisumlage

Passiva Nr. 5 (passive Rechnungsabgrenzungsposten)

v. a. Grabnutzungsgebühren

BILANZ der Stadtverwaltung Neckarsulm zum Stichtag 31.12.2022

AKTIVA		2021	2022	PASSIVA		2021	2022
1.	Vermögen			1.	Eigenkapital		
1.1	Inmaterielle Vermögensgegenstände	585.389,46 €	384.486,60 €	1.1	Basiskapital und Kapitalrücklage		
1.2	Sachvermögen			1.1.1	Basiskapital	401.762.935,38 €	390.445.452,73
1.2.1	Unbebaute Grundstücke und grundstücksgleiche Rechte	29.881.333,15 €	26.807.982,24 €	1.1.2	Kapitalrücklage		
1.2.2	Bebaute Grundstücke und grundstücksgleiche Rechte	133.613.176,08 €	132.686.359,61 €	1.2	Rücklagen		
1.2.3	Infrastrukturvermögen	93.976.773,82 €	95.194.767,16 €	1.2.1	Rücklagen aus Überschüssen des ordentlichen Ergebnisses	53.848.736,75 €	57.926.021,96
1.2.4	Bauten auf fremden Grundstücken	326.277,26 €	315.655,05 €	1.2.2	Rücklagen aus Überschüssen des Sonderergebnisses	4.103.071,57 €	6.209.528,57
1.2.5	Kunstgegenstände, Kulturdenkmäler	5.067.780,60 €	5.069.840,37 €	1.2.3	Zweckgebundene Rücklagen	0,00 €	0,00
1.2.6	Maschinen und technische Anlagen, Fahrzeuge	4.441.846,53 €	4.920.918,19 €	1.3	Fehlbeträge des ordentlichen Ergebnisses		
1.2.7	Betriebs- und Geschäftsausstattung	3.047.751,76 €	2.926.528,85 €	1.3.1	Fehlbeträge aus Vorjahren	0,00 €	0,00
1.2.8	Vorräte	12.591,80 €	12.591,80 €	1.3.2	Jahresfehlbetrag, soweit eine Deckung im Jahresabschluss durch Entnahme aus den Ergebnisrücklagen nicht möglich ist	0,00 €	0,00
1.2.9	Geleistete Anzahlungen, Anlagen im Bau	21.207.591,29 €	33.602.893,87 €	1.4	Ergebnis des laufenden Jahres	0,00 €	0,00
1.3	Finanzvermögen			2.	Sonderposten		
1.3.1	Anteile an verbundenen Unternehmen	0,00 €	0,00 €	2.1	für Investitionszuweisungen	15.496.047,20 €	14.855.000,74
1.3.2	Sonstige Beteiligungen und Kapitaleinlagen in Zweckverbänden oder anderen kommunalen Zusammenschlüssen	7.701.335,41 €	7.831.332,86 €	2.2	für Investitionsbeiträge	6.653.056,20 €	6.863.863,84
1.3.3	Sondervermögen	45.611.396,69 €	36.682.448,64 €	2.3	für Sonstiges	1.672.079,44 €	2.771.025,92
1.3.4	Ausleihungen	7.467.003,35 €	7.735.848,42 €	3.	Rückstellungen		
1.3.5	Wertpapiere	126.150.000,00 €	111.650.000,00 €	3.1	Lohn- und Gehaltsrückstellungen	292.422,24 €	424.256,87
1.3.6	Öffentlich-rechtliche Forderungen, Forderungen aus Transferleistungen	1.134.508,71 €	1.135.339,65 €	3.2	Unterhaltsvorschussrückstellungen	0,00 €	0,00
1.3.7	Privatrechtliche Forderungen	796.743,29 €	5.408.927,51 €	3.3	Stillelegungs- und Nachsorgerückstellungen für Abfalldeponien	0,00 €	0,00
1.3.8	Liquide Mittel	12.075.215,45 €	7.248.227,96 €	3.4	Gebührenüberschussrückstellungen	479.995,00 €	275.995,00
2.	Abgrenzungsposten			3.5	Altlastensanierungsrückstellungen	0,00 €	0,00
2.1	Aktive Rechnungsabgrenzungsposten	11.734.701,65 €	11.932.532,11 €	3.6	Rückstellungen für drohende Verpflichtungen aus Bürgschaften und Gewährleistungen	0,00 €	0,00
2.2	Sonderposten für geleistete Investitionszuschüsse	1.910.376,52 €	1.905.517,90 €	3.7	Sonstige Rückstellungen	14.750.614,00 €	6.419.108,00
3.	Nettoposition (nicht gedeckter Fehlbetrag)			4.	Verbindlichkeiten		
				4.1	Anleihen	0,00 €	0,00
				4.2	Verbindlichkeiten aus Kreditaufnahmen	0,00 €	0,00
				4.3	Verbindlichkeiten aus Vorgängen, die Kreditaufnahmen wirtschaftlich gleichkommen	0,00 €	0,00
				4.4	Verbindlichkeiten aus Lieferungen und Leistungen	2.341.224,29 €	4.303.197,56
				4.5	Verbindlichkeiten aus Transferleistungen	35.518,87 €	85.040,04
				4.6	Sonstige Verbindlichkeiten	3.060.853,56 €	592.822,02
				5.	Passive Rechnungsabgrenzungsposten	2.245.238,32 €	2.280.885,54
	Summe AKTIVA	506.741.792,82 €	493.452.198,79 €		Summe PASSIVA	506.741.792,82 €	493.452.198,79 €

Erhebliche Planabweichungen

Eine klare, rechtliche Definition, welche Abweichungen „erheblich“ sind, gibt es nicht.

Laut § 6 (4) Nr. 2 der Hauptsatzung bedürfen über- und außerplanmäßige Ausgaben

- ab 50.000 € der Zustimmung des Verwaltungsausschusses,
- ab 275.000 € der Zustimmung des Gemeinderats.

Wie in den Vorjahren auch, werden in der beigefügten Übersicht alle Planabweichungen ab einem Betrag von 100.000 € getrennt nach Ergebnishaushalt und Finanzhaushalt dargestellt.

Die Interne Leistungsverrechnung (ILV) der Steuerungs- und Serviceleistungen des Produktbereichs 11 konnte noch nicht routiniert beplant und gebucht werden, weshalb es bei einigen Verrechnungssachkonten zu Abweichungen kam. Dies ist sicherlich verbesserungswürdig und ist kämmereiintern in den kommenden Jahren zu optimieren.

Da die ILV keinen Einfluss auf die Gesamtergebnis- und Gesamtfinanzzrechnung hat, wird auf die Auflistung dieser ILV-Konten verzichtet (Kontengruppe 38 bzw. 48).

Sonstige Änderungen

Im Jahr 2022 wurden keine wesentlichen Änderungen an Teilhaushaltstrukturen vorgenommen, die Auswirkungen auf die Haushaltsplanung oder den Jahresabschluss gehabt haben. Die Korrekturen (v. a. in der Eröffnungsbilanz) im Rahmen der GPA-Prüfung wurden unter „Bilanz und überörtliche Prüfung“ (siehe oben) detailliert erläutert.

Schlusswort

Das Jahr 2022 schließt erneut positiver ab, als dies im Rahmen der Haushaltsplanung absehbar war (+12,52 Mio. €).

Die ordentlichen Erträge lagen um +7,16 Mio. € über dem Plan; dies vor allem durch das höhere Gewerbesteueraufkommen (+15,88 Mio. €, Achtung: „Einmaleffekte“), was die geringeren Erträge aus der Auflösung von Rückstellungen für die FAG- und Kreisumlage (-14,75 Mio. €) kompensieren konnte.

Die ordentlichen Aufwendungen reduzierten sich um -5,37 Mio. €; hier u. a. durch Einsparungen bei den Personal- und Versorgungsaufwendungen (-0,9 Mio. €), den Sach- und Dienstleistungen (-1,92 Mio. €) und den Transferaufwendungen (-7,01 Mio. €), die die höheren Abschreibungen (+5,10 Mio. €) mehr als ausgleichen konnten.

Durch die seit Einführung der kommunalen Doppik durchweg positiven ordentlichen Ergebnisse, liegt die Ergebnismrücklage zum 31.12.2022 bei 64,136 Mio. €. Dies ist ein beruhigendes Polster für die kommenden Jahre, um etwaige negative Ergebnisse durch externe, nicht beeinflussbare Ereignisse abzufangen und Finanzierungsmittel für kommende Investitionen zur Verfügung zu haben.

Weiterhin gilt, dass wirtschaftliches Denken und Priorisieren sowie ein vorsichtiges und vorausschauendes Wirtschaften unerlässlich sind, um einen Haushaltsausgleich bzw. ein positives ordentliches Ergebnis erreichen zu können.

Das Ziel der „intergenerativen Gerechtigkeit“ im NKHR ist präsenanter, denn je und der bewusste und sinnvolle Umgang mit den finanziellen Ressourcen sollte auch den kommenden Generationen zugutekommen.

gez. Jürgen Kaufmann
Stadtkämmerer

gez. Lisa Bender
Haushalt und Finanzen

Anhang

(gemäß § 53 GemHVO)

1. Planabweichungen
2. Bilanzierungs- und Bewertungsmethoden
(inkl. Abweichungen)
3. Pensionsrückstellungen beim KVBW
4. Ermächtigungsübertragungen
5. Vorbelastungen künftiger Haushaltsjahre
6. Mitglieder des Gemeinderats

1.1 Planabweichungen im Ergebnishaushalt 2022							
Produkt/Leistung Bezeichnung	Konto	Konto Bezeichnung	Budget	Ansatz 2022	Buchvolumen 2022	Abweichung	Begründung
11.10.0010 Verwaltungsgebäude	48110680	Aufwendungen aus internen Leistungsbeziehungen Bauhof und Fuhrpark	684811680	207.000,00 €	91.549,76 €	115.450,24 €	Interne Verrechnung der Bauhofleistungen schwierig planbar
11.10.0010 Verwaltungsgebäude	38110011	Erträge Leistungsverrechnung von Steuerungs- und Serviceleistungen	204811011	- €	384.119,15 €	- 384.119,15 €	Interne Verrechnung des Produktbereichs 11 aktuell noch schwierig planbar
11.10.0010 Verwaltungsgebäude	42110400	Unterhaltung technischer Anlagen	614211040	100.000,00 €	233.814,32 €	- 133.814,32 €	unterjährige Sondermaßnahmen waren nicht geplant
11.20.0002 EDV	38110011	Erträge Leistungsverrechnung von Steuerungs- und Serviceleistungen	204811011	1.520.200,00 €	932.761,83 €	587.438,17 €	Interne Verrechnung des Produktbereichs 11 aktuell noch schwierig planbar
11.20.0002 EDV	42220013	Erwerb von geringwertigen Vermögensgegenständen (IT)	104220013	300.000,00 €	76.553,35 €	223.446,65 €	Beschaffung aufgrund Lieferverzögerung erst im Folgejahr
11.20.0002 EDV	42310002	Mieten für Glasfaser	201	100.000,00 €	- €	100.000,00 €	Vertragl. Vereinbarung fehlt
11.20.0002 EDV	47110000	Abschreibungen auf immaterielle Vermögensgegenstände und Sachvermögen	204711000	162.200,00 €	307.700,77 €	- 145.500,77 €	je nach Beschaffung oder Inventur kann der Jahresbetrag sich unterjährig deutlich ändern
11.20.0003 Telekommunikationsanlage	38110011	Erträge Leistungsverrechnung von Steuerungs- und Serviceleistungen	204811011	216.500,00 €	98.682,61 €	117.817,39 €	Interne Verrechnung des Produktbereichs 11 aktuell noch schwierig planbar
11.21.0001 Allgemeine Personalverwaltung	38110011	Erträge Leistungsverrechnung von Steuerungs- und Serviceleistungen	204811011	1.631.500,00 €	1.417.502,97 €	213.997,03 €	Interne Verrechnung des Produktbereichs 11 aktuell noch schwierig planbar
11.21.0001 Allgemeine Personalverwaltung	40110000	Bezüge der Beamten	104000000	120.600,00 €	52.357,91 €	172.957,91 €	Abwicklung fehlerhafte Stellenzuordnung
11.21.0001 Allgemeine Personalverwaltung	44310500	Sachverständigen-, Gerichts- und ähnliche Kosten	104431050	150.000,00 €	30.536,39 €	119.463,61 €	geringere Kosten für Verfahren
11.21.0001 Allgemeine Personalverwaltung	40320000	Beiträge zur gesetzlichen Sozialversicherung für Beschäftigte	104000000	106.600,00 €	210.695,22 €	- 104.095,22 €	Personalkostenplanung zu hoch
11.22.0000 Finanzdienstleistungen	38110011	Erträge Leistungsverrechnung von Steuerungs- und Serviceleistungen	204811011	1.183.500,00 €	912.779,58 €	270.720,42 €	Interne Verrechnung des Produktbereichs 11 aktuell noch schwierig planbar
11.22.0000 Finanzdienstleistungen	40120000	Entgelte und ähnliche Leistungen für Beschäftigte	104000000	578.300,00 €	477.927,05 €	100.372,95 €	Personalkostenplanung zu hoch
11.24.0001 Gebäudemanagement	42110400	Unterhaltung technischer Anlagen	614211040	300.000,00 €	2.438,82 €	297.561,18 €	Maßnahme wurde nicht umgesetzt
11.24.0001 Gebäudemanagement	48110011	Aufwendungen Leistungsverrechnung von Steuerungs- und Serviceleistungen	204811011	157.800,00 €	- €	157.800,00 €	Interne Verrechnung des Produktbereichs 11 aktuell noch schwierig planbar
11.24.0001 Gebäudemanagement	40120000	Entgelte und ähnliche Leistungen für Beschäftigte	104000000	525.000,00 €	741.473,31 €	- 216.473,31 €	Personalkostenplanung zu hoch
11.24.0002 Hausmeisterwesen	40120000	Entgelte und ähnliche Leistungen für Beschäftigte	104000000	682.600,00 €	814.138,88 €	- 131.538,88 €	Personalkostenplanung zu hoch
11.24.0100 Neu-, Um- und Erweiterungsbauten, Modernisierungen und Sanierungen bei Wohn- und Geschäftsgebäuden	40120000	Entgelte und ähnliche Leistungen für Beschäftigte	104000000	858.400,00 €	628.789,93 €	229.610,07 €	Personalkostenplanung zu hoch
11.24.0100 Neu-, Um- und Erweiterungsbauten, Modernisierungen und Sanierungen bei Wohn- und Geschäftsgebäuden	48110011	Aufwendungen Leistungsverrechnung von Steuerungs- und Serviceleistungen	204811011	183.900,00 €	- €	183.900,00 €	Interne Verrechnung des Produktbereichs 11 aktuell noch schwierig planbar
11.24.0200 Bewirtschaftung von Wohn- und Geschäftsgebäuden	34110100	Mieten	903	2.200.000,00 €	1.715.751,19 €	484.248,81 €	Mieterträge zu hoch geplant
11.24.0200 Bewirtschaftung von Wohn- und Geschäftsgebäuden	42110100	Gebäudeunterhaltung	614211000	500.000,00 €	223.442,10 €	276.557,90 €	Maßnahmen konnten nicht umgesetzt werden
11.24.0200 Bewirtschaftung von Wohn- und Geschäftsgebäuden	48110011	Aufwendungen Leistungsverrechnung von Steuerungs- und Serviceleistungen	204811011	142.700,00 €	- €	142.700,00 €	Interne Verrechnung des Produktbereichs 11 aktuell noch schwierig planbar
11.24.0200 Bewirtschaftung von Wohn- und Geschäftsgebäuden	53110000	Erträge aus der Veräußerung von Grundstücken und Gebäuden	205300000	- €	361.636,70 €	- 361.636,70 €	Verkauf über Buchwert, daher außerordentlicher Ertrag
11.24.0200 Bewirtschaftung von Wohn- und Geschäftsgebäuden	47110000	Abschreibungen auf immaterielle Vermögensgegenstände und Sachvermögen	204711000	473.700,00 €	661.406,53 €	- 187.706,53 €	bei Aktivierung einer Anlage im Bau unterjährig, steigt auch die Afa
11.25.0000 Bauhof	34610300	Ersatzleistungen für Schadensfälle	1200	- €	123.394,43 €	- 123.394,43 €	nicht planbar
11.30.0000 Presse- und Öffentlichkeitsarbeit	38110011	Erträge Leistungsverrechnung von Steuerungs- und Serviceleistungen	204811011	163.700,00 €	- €	163.700,00 €	Interne Verrechnung des Produktbereichs 11 aktuell noch schwierig planbar
11.32.0000 Abgabewesen (Steuern)	38110011	Erträge Leistungsverrechnung von Steuerungs- und Serviceleistungen	204811011	209.000,00 €	- €	209.000,00 €	Interne Verrechnung des Produktbereichs 11 aktuell noch schwierig planbar
11.33.0000 Grundstücksmanagement	38110011	Erträge Leistungsverrechnung von Steuerungs- und Serviceleistungen	204811011	409.800,00 €	- €	409.800,00 €	Interne Verrechnung des Produktbereichs 11 aktuell noch schwierig planbar
11.33.0000 Grundstücksmanagement	35710000	Erträge aus der Auflösung von sonstigen Sonderposten	204711000	- €	1.787.527,47 €	- 1.787.527,47 €	Buchhalterische Darstellung bei Umlagungen
11.33.0000 Grundstücksmanagement	53110000	Erträge aus der Veräußerung von Grundstücken und Gebäuden	205300000	- €	399.028,49 €	- 399.028,49 €	Verkauf über Buchwert, daher außerordentlicher Ertrag
11.33.0000 Grundstücksmanagement	47110000	Abschreibungen auf immaterielle Vermögensgegenstände und Sachvermögen	204711000	2.800,00 €	1.766.635,26 €	- 1.763.835,26 €	Buchhalterische Darstellung bei Umlagungen
12.21.0000 Verkehrswesen	35610000	Bußgelder	500	700.000,00 €	921.323,09 €	- 221.323,09 €	Mehrerträge
12.22.0001 Bürgerservice einschließlich Ortsverwaltungen	48110011	Aufwendungen Leistungsverrechnung von Steuerungs- und Serviceleistungen	204811011	148.400,00 €	323.186,19 €	- 174.786,19 €	Interne Verrechnung des Produktbereichs 11 aktuell noch schwierig planbar
21.10.0401 Hermann-Greiner-Realschule	47110000	Abschreibungen auf immaterielle Vermögensgegenstände und Sachvermögen	204711000	98.000,00 €	212.428,75 €	- 114.428,75 €	Ausbuchung im Rahmen von Inventur
21.10.0401 Hermann-Greiner-Realschule	42410250	Aufwand Reinigung extern	614241025	25.000,00 €	170.102,84 €	- 145.102,84 €	zu niedrig geplant
21.10.0601 Albert-Schweitzer-Gymnasium	31400000	Zuweisungen und Zuschüsse für laufende Zwecke vom Bund	402100000	- €	116.754,00 €	- 116.754,00 €	anteiliger Zuschuss Digitalpakt Schule, Aufteilung Land/Bund war nicht planbar

1.1 Planabweichungen im Ergebnishaushalt 2022							
Produkt/Leistung Bezeichnung	Konto	Konto Bezeichnung	Budget	Ansatz 2022	Buchvolumen 2022	Abweichung	Begründung
28.10.0201 Gemeinschaftsveranstaltungen, Feste	48110680	Aufwendungen aus internen Leistungsbeziehungen Bauhof und Fuhrpark	684811680	29.000,00 €	165.743,70 €	- 136.743,70 €	Interne Verrechnung der Bauhofleistungen schwierig planbar
31.40.0201 Sozialstation	31480000	Zuweisungen und Zuschüsse für laufende Zwecke von übrigen Bereichen	315	3.000,00 €	202.333,64 €	- 199.333,64 €	Verlustanteil der Stadt
31.40.0202 Krankenpflegestation und Bürgertreff	43180000	Zuweisungen an übrige Bereiche	463134431	- €	171.631,91 €	- 171.631,91 €	Verlustanteil der Stadt
31.40.0700 Anschlussunterbringung Asylbewerber	42110100	Gebäudeunterhaltung	506	10.000,00 €	130.381,07 €	- 120.381,07 €	Aufgrund steigender Zahlen direkter Handlungsbedarf
31.40.0700 Anschlussunterbringung Asylbewerber	48110680	Aufwendungen aus internen Leistungsbeziehungen Bauhof und Fuhrpark	684811680	8.000,00 €	134.333,01 €	- 126.333,01 €	Interne Verrechnung der Bauhofleistungen schwierig planbar
36.50.0101 Kindertagesstätten	40710000	Zuführung zu bzw. Inanspruchnahme von Rückstellungen für Altersteilzeit und andere Maßnahmen	104071000	61.000,00 €	48.718,73 €	109.718,73 €	Inanspruchnahme von ATZ schwierig zu planen
36.50.0101 Kindertagesstätten	48110011	Aufwendungen Leistungsverrechnung von Steuerungs- und Serviceleistungen	204811011	3.442.400,00 €	2.773.678,49 €	668.721,51 €	Interne Verrechnung des Produktbereichs 11 aktuell noch schwierig planbar
36.50.0101 Kindertagesstätten	42710409	Aufwand für Kindergartenverpflegung (BgA)	463424279	741.000,00 €	573.636,41 €	167.363,59 €	geplant werden Bruttobeträge, gebucht werden Nettobeträge
36.50.0101 Kindertagesstätten	43180000	Zuweisungen an übrige Bereiche	463144318	2.964.000,00 €	2.626.494,27 €	337.505,73 €	Zuschussbedarf der freien Träger niedriger ausgefallen
36.50.0101 Kindertagesstätten	40120000	Entgelte und ähnliche Leistungen für Beschäftigte	104000000	9.853.000,00 €	9.595.835,19 €	257.164,81 €	unbesetzte Stellen
36.50.0101 Kindertagesstätten	40220000	Beiträge zu Versorgungskassen für Beschäftigte	104000000	937.000,00 €	814.693,75 €	122.306,25 €	unbesetzte Stellen
36.50.0101 Kindertagesstätten	40320000	Beiträge zur gesetzlichen Sozialversicherung für Beschäftigte	104000000	2.282.000,00 €	1.993.672,86 €	288.327,14 €	unbesetzte Stellen
36.50.0101 Kindertagesstätten	31410000	Zuweisungen und Zuschüsse für laufende Zwecke vom Land	310	4.688.000,00 €	4.937.091,22 €	- 249.091,22 €	zu niedrig geplant
36.50.0101 Kindertagesstätten	34110100	Mieten	310	250.000,00 €	536.400,00 €	- 286.400,00 €	Mieterträge Kita Amorbach waren falsch geplant
36.50.0101 Kindertagesstätten	34610200	Ersätze für Personalaufwendungen	103461020	50.000,00 €	179.658,54 €	- 129.658,54 €	schwierig kalkulierbar
42.10.0000 Sportförderung	43180100	Zuschüsse Sportförderung	620	540.000,00 €	400.595,61 €	139.404,39 €	nicht alle Fördertatbestände werden jedes Jahr erfüllt
42.10.0000 Sportförderung	48110500	Aufwendungen aus internen Leistungsbeziehungen Amt 50	204811050	- €	835.892,39 €	- 835.892,39 €	Sportstättenverrechnung wurde nicht beplant
42.40.0400 Aqutall	43150000	Zuweisungen an verbundene Unternehmen, Beteiligungen und Sondervermögen - Verlustausgleich	402	4.700.000,00 €	5.108.241,38 €	- 408.241,38 €	Verlustausgleich der Stadt erhöhte sich unterjährig
42.41.0000 Bereitstellung von Sportanlagen	50120000	Empfangene Schadensersatzleistungen	615012000	300.000,00 €	- €	300.000,00 €	Abwicklung erst in 2023
42.41.0000 Bereitstellung von Sportanlagen	42110100	Gebäudeunterhaltung	614211000	500.000,00 €	151.348,30 €	348.651,70 €	Maßnahme wurde nicht umgesetzt
42.41.0000 Bereitstellung von Sportanlagen	42110400	Unterhaltung technischer Anlagen	614211040	250.000,00 €	82.512,85 €	167.487,15 €	Maßnahme wurde nicht umgesetzt
42.41.0000 Bereitstellung von Sportanlagen	48110011	Aufwendungen Leistungsverrechnung von Steuerungs- und Serviceleistungen	204811011	252.600,00 €	146.199,30 €	106.400,70 €	Interne Verrechnung des Produktbereichs 11 aktuell noch schwierig planbar
42.41.0000 Bereitstellung von Sportanlagen	51110001	Aufwendungen im Zusammenhang mit Katastrophen Gebäudeunterhaltung	614211000	350.000,00 €	- €	350.000,00 €	Abwicklung erst in 2023
42.41.0000 Bereitstellung von Sportanlagen	38110500	Erträge aus internen Leistungsbeziehungen Amt 50	204811050	- €	1.140.475,25 €	- 1.140.475,25 €	Sportstättenverrechnung wurde nicht beplant
51.10.0900 Städtebauliche Maßnahmen	31610000	Erträge aus der Auflösung von Sonderposten aus Zuwendungen	204711000	18.600,00 €	762.736,31 €	- 744.136,31 €	Buchhalterische Darstellung bei Sanierungsgebieten
51.10.0900 Städtebauliche Maßnahmen	47110000	Abschreibungen auf immaterielle Vermögensgegenstände und Sachvermögen	204711000	21.500,00 €	865.439,13 €	- 843.939,13 €	Buchhalterische Darstellung bei Sanierungsgebieten
52.10.0001 Bauordnung	40210000	Beiträge zur Versorgungskassen Beamte	104000000	101.700,00 €	126.125,09 €	- 227.825,09 €	Rückrechnung Personalfall
53.10.0000 Stromkonzession	35110000	Konzessionsabgaben	403	1.400.000,00 €	1.214.121,82 €	185.878,18 €	jahresübergreifende Verschiebung der Zahlung
53.70.0000 Abfallbeseitigung	48110680	Aufwendungen aus internen Leistungsbeziehungen Bauhof und Fuhrpark	684811680	335.000,00 €	221.885,54 €	113.114,46 €	Interne Verrechnung der Bauhofleistungen schwierig planbar
53.80.0000 Abwasserbeseitigung	33210001	Benutzungsgebühren und ähnliche Entgelte OE	1102	4.902.000,00 €	4.698.618,05 €	203.381,95 €	Abwasseraufkommen schwierig zu kalkulieren
53.80.0000 Abwasserbeseitigung	38110660	Erträge aus internen Leistungsbeziehungen Tiefbau	203814811	776.000,00 €	- €	776.000,00 €	Straßenentwässerungsanteil wurde nicht verbucht
54.10.0000 Gemeindestraßen inkl. Wege und Plätze	40120000	Entgelte und ähnliche Leistungen für Beschäftigte	104000000	619.500,00 €	448.133,99 €	171.366,01 €	unbesetzte Stellen
54.10.0000 Gemeindestraßen inkl. Wege und Plätze	48110660	Aufwendungen aus internen Leistungsbeziehungen Tiefbau	203814811	776.000,00 €	- €	776.000,00 €	Straßenentwässerungsanteil wurde nicht verbucht
54.10.0000 Gemeindestraßen inkl. Wege und Plätze	48110680	Aufwendungen aus internen Leistungsbeziehungen Bauhof und Fuhrpark	684811680	1.800.000,00 €	1.628.885,80 €	171.114,20 €	Interne Verrechnung der Bauhofleistungen schwierig planbar
54.10.0000 Gemeindestraßen inkl. Wege und Plätze	47110000	Abschreibungen auf immaterielle Vermögensgegenstände und Sachvermögen	204711000	2.261.700,00 €	2.574.857,33 €	- 313.157,33 €	je nach Aktivierung einer Straßenbaumaßnahme unterjährig höhere Abschreibung
54.10.0200 Verkehrsausstattung	42120300	Unterhaltung Straßen, Wege und Plätze	1100	400.000,00 €	652.801,88 €	- 252.801,88 €	erhöhte Kosten beim Austausch LED durch Preissteigerungen
54.30.0000 Landesstraßen	44310000	Geschäftsaufwendungen	1100	110.000,00 €	5.767,71 €	104.232,29 €	Maßnahme wurde im falschen Produkt beplant
54.60.0290 Parkierungseinrichtungen (BgA)	33210032	Parkgebühren (Automaten)	902	100.000,00 €	- €	100.000,00 €	Aufgrund der geänderten Parkraumbewirtschaftung andere Kontierungen
54.60.0290 Parkierungseinrichtungen (BgA)	42410261	Aufwand Reinigung extern (Amt 61)	614241026	250.000,00 €	3.562,55 €	246.437,45 €	zu hoch beplant

1.1 Planabweichungen im Ergebnishaushalt 2022							
Produkt/Leistung Bezeichnung	Konto	Konto Bezeichnung	Budget	Ansatz 2022	Buchvolumen 2022	Abweichung	Begründung
54.70.0000 Förderung des öffentlichen Nahverkehrs	34610000	Sonstige privatrechtliche Leistungsentgelte	507	- €	105.469,61 €	- 105.469,61 €	Kostensätze für Pflegemaßnahmen waren nicht beplant
55.10.0100 Grün- und Parkanlagen	53110000	Erträge aus der Veräußerung von Grundstücken und Gebäuden	205300000	- €	1.190.542,21 €	- 1.190.542,21 €	Verkauf über Buchwert, daher außerordentlicher Ertrag
56.10.0000 Altlasten und Bodenschutz	43170000	Zuweisungen an private Unternehmen	1104	140.000,00 €	1.413,13 €	- 138.586,87 €	Maßnahme wurde nicht umgesetzt
57.30.0900 Ballei	42110400	Unterhaltung technischer Anlagen	614211040	200.000,00 €	444.302,83 €	- 244.302,83 €	unterjährige Sondermaßnahmen waren nicht geplant
57.30.0900 Ballei	42410250	Aufwand Reinigung extern	614241025	20.000,00 €	138.229,69 €	- 118.229,69 €	zu niedrig geplant
61.10.0000 Steuern, allgemeine Zuweisungen, Umlagen	30210000	Gemeindeanteil an der Einkommensteuer	1300	17.531.000,00 €	17.339.977,46 €	- 191.022,54 €	Ansatz zu hoch
61.10.0000 Steuern, allgemeine Zuweisungen, Umlagen	35620000	Verzinsung von Steuernachforderungen	203564391	500.000,00 €	355.763,10 €	- 144.236,90 €	schwierig kalkulierbar
61.10.0000 Steuern, allgemeine Zuweisungen, Umlagen	35820200	Erträge aus der Auflösung oder Herabsetzung von Rückstellungen FAG Umlage	1300	8.967.300,00 €	- €	- 8.967.300,00 €	Inanspruchnahme der Rückstellung war falsch als Ertrag geplant, laut Leitfaden als Minus-Aufwand zu buchen
61.10.0000 Steuern, allgemeine Zuweisungen, Umlagen	35820300	Erträge aus der Auflösung oder Herabsetzung von Rückstellungen Kreisumlage	1300	5.783.400,00 €	- €	- 5.783.400,00 €	Inanspruchnahme der Rückstellung war falsch als Ertrag geplant, laut Leitfaden als Minus-Aufwand zu buchen
61.10.0000 Steuern, allgemeine Zuweisungen, Umlagen	43710000	Allgemeine Umlagen an das Land (Finanzausgleichsumlage)	1300	32.603.800,00 €	31.784.842,10 €	- 818.957,90 €	Ansatz zu hoch
61.10.0000 Steuern, allgemeine Zuweisungen, Umlagen	43710100	FAG Rückstellung Allgemeine Umlage an das Land	1300	- €	5.067.370,00 €	5.067.370,00 €	Inanspruchnahme der Rückstellung war falsch als Ertrag geplant, laut Leitfaden als Minus-Aufwand zu buchen
61.10.0000 Steuern, allgemeine Zuweisungen, Umlagen	43720100	Rückstellung Kreisumlage an Gemeinden und Gemeindeverbände	1300	- €	3.264.136,00 €	3.264.136,00 €	Inanspruchnahme der Rückstellung war falsch als Ertrag geplant, laut Leitfaden als Minus-Aufwand zu buchen
61.10.0000 Steuern, allgemeine Zuweisungen, Umlagen	30120000	Grundsteuer B	1300	6.150.000,00 €	6.465.849,93 €	- 315.849,93 €	Mehrertrag war nicht kalkulierbar
61.10.0000 Steuern, allgemeine Zuweisungen, Umlagen	30130000	Gewerbesteuer	203013434	69.600.000,00 €	85.483.284,21 €	- 15.883.284,21 €	Mehrertrag aufgrund der Corona-Jahre nicht kalkulierbar
61.10.0000 Steuern, allgemeine Zuweisungen, Umlagen	30220000	Gemeindeanteil an der Umsatzsteuer	1300	10.094.000,00 €	10.581.245,69 €	- 487.245,69 €	Mehrertrag aufgrund der Corona-Jahre nicht kalkulierbar
61.10.0000 Steuern, allgemeine Zuweisungen, Umlagen	30310000	Vergnügungssteuer	1300	400.000,00 €	1.318.469,15 €	- 918.469,15 €	erwarteter Ertragseinbruch aufgrund gesetzlicher Änderung fand nicht statt
61.10.0000 Steuern, allgemeine Zuweisungen, Umlagen	30510000	Leistungen nach dem Familienleistungsausgleich	1300	1.365.000,00 €	1.471.723,00 €	- 106.723,00 €	Mehrertrag aufgrund der Corona-Jahre nicht kalkulierbar
61.10.0000 Steuern, allgemeine Zuweisungen, Umlagen	31110000	Schlüsselzuweisungen vom Land	1300	1.726.000,00 €	2.225.754,20 €	- 499.754,20 €	Mehrertrag war nicht kalkulierbar
61.10.0000 Steuern, allgemeine Zuweisungen, Umlagen	43410000	Gewerbesteuerumlage	203013434	7.165.000,00 €	9.214.144,47 €	- 2.049.144,47 €	durch Erhöhung des Hebesatzes in 2020 auch erhöhte Umlagezahlung in 2022, schwierig kalkulierbar
61.10.0000 Steuern, allgemeine Zuweisungen, Umlagen	43910100	Verzinsung von Steuerrückerstattungen	203564391	500.000,00 €	601.028,10 €	- 101.028,10 €	schwierig kalkulierbar
61.20.0000 Sonstige allgemeine Finanzwirtschaft	36170000	Zinserträge von Kreditinstituten	1301	340.000,00 €	530.807,94 €	- 190.807,94 €	Höhere Zinserträge waren schlecht planbar
61.20.0000 Sonstige allgemeine Finanzwirtschaft	36180000	Zinserträge von übrigen inländischen Bereichen	1301	85.400,00 €	198.625,63 €	- 113.225,63 €	Höhere Zinserträge waren schlecht planbar
61.20.0000 Sonstige allgemeine Finanzwirtschaft	47210000	Abschreibungen auf Finanzvermögen	1301	100.000,00 €	1.156.622,27 €	- 1.056.622,27 €	erhöhte Niederschlagung von Forderungen

1.2 Planabweichungen im Finanzhaushalt 2022									
Produkt/Leistung Bezeichnung	Maßnahme	Maßnahme Bezeichnung	Konto	Konto Bezeichnung	Budget	Ansatz 2022	Buchvolumen 2022	Abweichung	Begründung
11.20.0002 EDV	001	EDV allgemein	78311200	Auszahlungen für den Erwerb von immateriellen Vermögensgegenständen oberhalb der Wertgrenze IT	8201	120.600,00 €	8.504,61 €	112.095,39 €	viele Beschaffungen waren im Ergebnishaushalt abzubilden, da nicht investiv
11.20.0002 EDV	001	EDV allgemein	78730000	Sonstige Baumaßnahmen	8201	120.000,00 €	5.198,15 €	114.801,85 €	Glasfaserausbau der Stadtwerke wurde nicht in Rechnung gestellt
11.24.0200 Bewirtschaftung von Wohn- und Geschäftsgebäuden	001	Wohn- und Geschäftsgebäude allgemein	68210000	Einzahlungen aus der Veräußerung von Grundstücken und Gebäuden	8920	800.000,00 €	- €	800.000,00 €	geplante Veräußerungen wurden nicht realisiert
11.24.0200 Bewirtschaftung von Wohn- und Geschäftsgebäuden	011	Gaststätte und Hotel Lamm	78710000	Hochbaumaßnahmen	8920	250.000,00 €	58.310,00 €	191.690,00 €	Ausführung verschob sich nach 23
11.24.0291 Bewirtschaftung von Gaststätten (BgA)	003	Zelle 18	78710000	Hochbaumaßnahmen	8930	- €	209.089,69 €	- 209.089,69 €	Schlusszahlungen kamen erst in 22
11.33.0000 Grundstücksmanagement	023	Umliegung Brunnengasse	78730000	Sonstige Baumaßnahmen	8810	600.000,00 €	418.314,26 €	181.685,74 €	aufgrund archäologischer Untersuchung Verzögerung der Maßnahme
11.33.0000 Grundstücksmanagement	028	Umliegung Römerstraße	68210000	Einzahlungen aus der Veräußerung von Grundstücken und Gebäuden	8810	4.400.000,00 €	750.423,52 €	3.649.576,48 €	Veräußerungen verschoben sich in Folgejahre
11.33.0000 Grundstücksmanagement	001	Liegenschaftsverwaltung allgemein	68210000	Einzahlungen aus der Veräußerung von Grundstücken und Gebäuden	8810	1.100.000,00 €	2.071.983,00 €	- 971.983,00 €	Mehreinzahlungen aufgrund von Stellplatzverkäufen
11.33.0000 Grundstücksmanagement	007	Erweiterung Amorbach	68210000	Einzahlungen aus der Veräußerung von Grundstücken und Gebäuden	8810	- €	447.286,58 €	- 447.286,58 €	2021 geplante Verkäufe wurden erst 2022 realisiert
12.60.0000 Feuerwehr	001	Feuerwehr allgemein	68110000	Investitionszuweisungen vom Land	8501	198.500,00 €	92.000,00 €	106.500,00 €	bei verzögerter Fahrzeugbeschaffung (Lieferschwierigkeiten) verschiebt sich automatisch die Zuwendungen
12.60.0000 Feuerwehr	001	Feuerwehr allgemein	78311000	Auszahlungen für den Erwerb von immateriellen Vermögensgegenständen oberhalb der Wertgrenze	832126000	130.000,00 €	9.989,15 €	120.010,85 €	Verzögerte Einführung des Digitalfunks im Landkreis
12.60.0000 Feuerwehr	001	Feuerwehr allgemein	78312100	Auszahlungen für den Erwerb von Fahrzeugen	832126000	760.000,00 €	440.482,67 €	319.517,33 €	verzögerte Fahrzeugbeschaffung (Lieferschwierigkeiten)
12.80.0000 Allgemeine Katastrophenabwehr	001	Allgemeine Katastrophenabwehr allgemein	78312000	Auszahlungen für den Erwerb von beweglichen Vermögensgegenständen oberhalb der Wertgrenze	8502	225.000,00 €	6.293,97 €	218.706,03 €	Beschaffung konnte in 22 nicht abgeschlossen werden
21.10.0301 Johannes-Häußler-Schule	004	Brandschutz JHS	78710000	Hochbaumaßnahmen	8300	500.000,00 €	5.266,48 €	494.733,52 €	Maßnahmenausführung verzögerte sich aufgrund Lieferschwierigkeiten und Kostensteigerungen
21.10.0401 Hermann-Greiner-Realschule	003	Generalsanierung HGR	68110000	Investitionszuweisungen vom Land	8300	600.000,00 €	499.600,00 €	100.400,00 €	Abschlagszahlung Zuschuss konnte nicht in voller Höhe abgerufen werden
21.10.0401 Hermann-Greiner-Realschule	003	Generalsanierung HGR	78710000	Hochbaumaßnahmen	8300	1.500.000,00 €	1.303.443,84 €	196.556,16 €	geringfügige jahresübergreifende Verschiebung (Rechnungsstellung erfolgte in 2023)
21.10.1003 Franz-Binder-Verbundschule	002	Neubau Verbundschule	78710000	Hochbaumaßnahmen	8300	13.200.000,00 €	12.284.444,90 €	915.555,10 €	geringfügige jahresübergreifende Verschiebung der Zahlungen
21.10.1003 Franz-Binder-Verbundschule	002	Neubau Verbundschule	68110000	Investitionszuweisungen vom Land	8300	500.000,00 €	1.085.019,00 €	- 585.019,00 €	Zuschuss war nicht in der Höhe eingeplant, zusätzlich Ganztagsbetreuung
21.10.1003 Franz-Binder-Verbundschule	003	Sulmturnhalle Abbruch für die Verbundschule	78710000	Hochbaumaßnahmen	8300	- €	346.789,39 €	- 346.789,39 €	Schlusszahlungen kamen erst in 22, Mehrkosten waren überplanmäßig und nicht geplant
25.20.0000 Deutsches Zweirad- und NSU-Museum	005	Zweiradmuseum Brandschutz	78710000	Hochbaumaßnahmen	8600	- €	194.541,69 €	- 194.541,69 €	Schlusszahlungen kamen erst in 2022
26.30.0000 Musikschule	002	Fluchttreppe Früherziehungsraum	78730000	Sonstige Baumaßnahmen	8600	100.000,00 €	- €	100.000,00 €	konnte in 22 nicht umgesetzt werden

1.2 Planabweichungen im Finanzhaushalt 2022									
Produkt/Leistung Bezeichnung	Maßnahme	Maßnahme Bezeichnung	Konto	Konto Bezeichnung	Budget	Ansatz 2022	Buchvolumen 2022	Abweichung	Begründung
36.50.0101 Kindertagesstätten	028	Neubau Nordstadt Kita Im Hägeli	78710000	Hochbaumaßnahmen	8301	3.500.000,00 €	72.481,27 €	3.427.518,73 €	Maßnahme verschob sich
42.40.0400 Aquatoll	001	Freizeitbad "Aquatoll"	78540000	Auszahlung für den Erwerb von Sondervermögen	8402	2.195.000,00 €	271.758,62 €	1.923.241,38 €	Verschiebung: weniger Investitionszuschuss, mehr Verlustausgleich (siehe ErgHH)
42.41.0000 Bereitstellung von Sportanlagen	004	Ballei	78730000	Sonstige Baumaßnahmen	8601	- €	170.105,53 €	- 170.105,53 €	nicht geplante Erneuerung des Hallenbodens
51.10.0900 Städtebauliche Maßnahmen	003	Sanierungsgebiet Ortskern Obereisesheim	68110000	Investitionszuweisungen vom Land	8800	350.000,00 €	17.457,00 €	332.543,00 €	zu hoch geplant, mehrjährige Maßnahme
51.10.0900 Städtebauliche Maßnahmen	003	Sanierungsgebiet Ortskern Obereisesheim	68210000	Einzahlungen aus der Veräußerung von Grundstücken und Gebäuden	8800	450.000,00 €	- €	450.000,00 €	Veräußerungen verschoben sich in Folgejahre
51.10.0900 Städtebauliche Maßnahmen	003	Sanierungsgebiet Ortskern Obereisesheim	78710000	Hochbaumaßnahmen	8800	400.000,00 €	11.585,47 €	388.414,53 €	mehrjährige Maßnahme, Mittelabfluss je nach Sanierungsfortschritt schwer planbar
51.10.0900 Städtebauliche Maßnahmen	004	Bahnareal Ost	78720000	Tiefbaumaßnahmen	8800	250.000,00 €	167,78 €	249.832,22 €	Herstellung von Parkplätzen verschob sich
53.10.0000 Stromkonzession	002	Kreditgewährung an KAWAG AG & Co. KG	78852000	Gewährung von Ausleihungen an verbundene Unternehmen, sonstige Beteiligungen und Sondervermögen Laufzeit über 1 Jahr	8402	- €	400.000,00 €	- 400.000,00 €	war zum Zeitpunkt der Haushaltsplanung noch nicht bekannt
53.80.0000 Abwasserbeseitigung	001	Abwasserbeseitigung allgemein	78720000	Tiefbaumaßnahmen	81101	255.000,00 €	89.585,72 €	165.414,28 €	kurzfristige investive Maßnahmen waren nicht im vollen Umfang notwendig
53.80.0000 Abwasserbeseitigung	003	Abwasserzweckverband Unteres Sulmtal	68530000	Einzahlungen aus der Veräußerung von Beteiligungen an Zweckverbänden und sonstigen Anteilsrechten	81101	1.315.000,00 €	1.077.812,44 €	237.187,56 €	Konkrete Abrechnungsbeträge vorab schwer planbar
53.80.0000 Abwasserbeseitigung	003	Abwasserzweckverband Unteres Sulmtal	78130000	Zuweisungen und Zuschüsse für Investitionen an Zweckverbände, Gemeindeverwaltungsverbände und dgl.	81101	153.000,00 €	1.857,63 €	151.142,37 €	verzögerte Maßnahmenumsetzung
53.80.0000 Abwasserbeseitigung	024	Stuttgarter Straße	78720000	Tiefbaumaßnahmen	81101	130.000,00 €	6.991,79 €	123.008,21 €	Ausführung verschob sich nach 23
53.80.0000 Abwasserbeseitigung	028	Römerstr.	78720000	Tiefbaumaßnahmen	81101	485.000,00 €	183.806,01 €	301.193,99 €	Ausführung verschob sich nach 23
53.80.0000 Abwasserbeseitigung	068	Abwasserzweckverband Unteres Sulmtal - Rückabwicklung Offenau	78530000	Auszahlungen für den Erwerb von Beteiligungen an Zweckverbänden und sonstigen Anteilsrechten	81101	285.900,00 €	- €	285.900,00 €	Abwicklung verzögerte sich
54.10.0000 Gemeindestraßen inkl. Wege und Plätze	006	Bahnunterführung beim Bahnübergang (Eisenbahnkreuzungsgesetz)	78720000	Tiefbaumaßnahmen	81100	250.000,00 €	3.925,81 €	246.074,19 €	verzögerte Maßnahmenumsetzung
54.10.0000 Gemeindestraßen inkl. Wege und Plätze	030	Eugen-Bolz-Straße	78720000	Tiefbaumaßnahmen	81100	1.015.000,00 €	412.335,62 €	602.664,38 €	verzögerte Maßnahmenumsetzung
54.10.0000 Gemeindestraßen inkl. Wege und Plätze	039	Mobilitätspakt - Ersatzneubau Brücke und Ausbau L 1101	78720000	Tiefbaumaßnahmen	81100	700.000,00 €	- €	700.000,00 €	Kostenbeteiligung verzögert sich
54.10.0000 Gemeindestraßen inkl. Wege und Plätze	040	Steg Bleichstr.	68100000	Investitionszuweisungen vom Bund	81100	116.000,00 €	- €	116.000,00 €	Zuschusszahlung erst in 23 erfolgt
54.10.0000 Gemeindestraßen inkl. Wege und Plätze	028	Römerstr.	68910000	Beiträge und ähnliche Entgelte	81100	- €	585.484,18 €	- 585.484,18 €	Planansatz wurde vergessen

1.2 Planabweichungen im Finanzhaushalt 2022									
Produkt/Leistung Bezeichnung	Maßnahme	Maßnahme Bezeichnung	Konto	Konto Bezeichnung	Budget	Ansatz 2022	Buchvolumen 2022	Abweichung	Begründung
54.10.0000 Gemeindestraßen inkl. Wege und Plätze	028	Römerstr.	78720000	Tiefbaumaßnahmen	81100	664.000,00 €	897.741,57 €	- 233.741,57 €	Verschiebung der Kosten zwischen Abwasser und Straße
54.60.0200 Parkierungseinrichtungen	002	Sonnengasse	78720000	Tiefbaumaßnahmen	8902	500.000,00 €	379.068,27 €	120.931,73 €	Schlusszahlungen erst in 2023
54.60.0200 Parkierungseinrichtungen	005	Parkierung Rathaus	78720000	Tiefbaumaßnahmen	8902	100.000,00 €	- €	100.000,00 €	Maßnahme wurde ausgesetzt
54.70.0000 Förderung des öffentlichen Nahverkehrs	001	Nahverkehrskonzept Bus/Bahn	78720000	Tiefbaumaßnahmen	8503	600.000,00 €	181.650,09 €	418.349,91 €	mehrfähriger barrierefreier Ausbau der Bushaltestellen verzögert sich
54.70.0000 Förderung des öffentlichen Nahverkehrs	002	Stadtbahn	78120000	Zuweisungen und Zuschüsse für Investitionen von Gemeinden (GV)	8503	1.000.000,00 €	111.330,00 €	888.670,00 €	Abrechnung vermögert sich
55.10.0100 Grün- und Parkanlagen	005	Rückbau Schotterparkplatz ASG	78730000	Sonstige Baumaßnahmen	81200	- €	158.578,77 €	- 158.578,77 €	Maßnahme war nicht geplant
55.30.0000 Bestattungswesen	002	Friedhof Steinachstr.	78730000	Sonstige Baumaßnahmen	868553000	100.000,00 €	- €	100.000,00 €	verzögerte Maßnahmenumsetzung
55.30.0000 Bestattungswesen	002	Friedhof Steinachstr.	78312100	Auszahlungen für den Erwerb von Fahrzeugen	868553000	- €	150.297,00 €	- 150.297,00 €	Ersatzbeschaffung Minibagger war nicht planbar
56.10.0000 Altlasten und Bodenschutz	004	Zwischenlagerfläche für Erdaushub und Abbruchmaterial	78730000	Sonstige Baumaßnahmen	81103	300.000,00 €	- €	300.000,00 €	verzögerte Maßnahmenumsetzung
61.20.0000 Sonstige allgemeine Finanzwirtschaft	001	Sonstige allgemein Finanzwirtschaft allgemein	69273000	Kreditaufnahmen für Investitionen bei Kreditinstituten Laufzeit über 5 Jahre	81300	5.500.000,00 €	- €	5.500.000,00 €	keine Kreditaufnahme notwendig
61.20.0000 Sonstige allgemeine Finanzwirtschaft	001	Sonstige allgemein Finanzwirtschaft allgemein	69930000	Rückflüsse von Darlehensforderungen (ohne Ausleihungen) an Zweckverbände, Gemeindeverwaltungsverbände und dgl.	81300	- €	750.000,00 €	- 750.000,00 €	Rückzahlung verzögerte sich und war nicht geplant in 22
61.20.0000 Sonstige allgemeine Finanzwirtschaft	001	Sonstige allgemein Finanzwirtschaft allgemein	79931000	Gewährung von Darlehen (ohne Ausleihungen) an Zweckverbänden, Gemeindeverwaltungsverbänden und dgl. Laufzeit bis einschl. 1 Jahr	81300	- €	750.000,00 €	- 750.000,00 €	kurzfristige Kassenkredite nicht planbar
61.20.0000 Sonstige allgemeine Finanzwirtschaft	001	Sonstige allgemein Finanzwirtschaft allgemein	79951000	Gewährung von Darlehen (ohne Ausleihungen) an verbundene Unternehmen, sonstigen Beteiligungen und Sondervermögen Laufzeit bis einschl. 1 Jahr	81300	- €	4.500.000,00 €	- 4.500.000,00 €	kurzfristige Kassenkredite nicht planbar

2. Bilanzierungs- und Bewertungsmethoden (§ 53 (2) Nr. 1 GemHVO)

Die Bilanzierung und Bewertung des Vermögens und der Schulden im weiteren Sinne der Stadt Neckarsulm erfolgt gemäß den Regelungen der Gemeindeordnung (GemO) bzw. der aktuellen Gemeindehaushaltsverordnung (GemHVO) des Landes Baden-Württemberg. Zudem wurden die Empfehlungen des „Leitfaden zur Bilanzierung“, 3. Auflage in der Fassung vom Juni 2017, berücksichtigt.

Zur Bewertung der seit dem Stichtag für die Eröffnungsbilanz (01.01.2019) angeschafften bzw. hergestellten Anlagegüter werden die tatsächlichen Anschaffungs- und Herstellungskosten zu Grunde gelegt. Bei der Berechnung der Herstellungskosten wird auf den Ansatz von Verwaltungs-, Material- und Fertigungsgemeinkosten verzichtet. Außerdem werden Zinsen für Fremdkapital für Herstellungskosten generell nicht angesetzt.

Vor der Einführung von Finanz+ konnten Anschaffungs- und Herstellungskosten oft nicht oder nur mit unverhältnismäßigem Aufwand ermittelt werden. Hier wurden in der Regel Erfahrungswerte zum Anschaffungs- und Herstellungszeitpunkt angesetzt. Sofern der Anschaffungs- und Herstellungszeitpunkt nicht bekannt war, wurde dieser geschätzt.

Die planmäßigen Abschreibungen erfolgen grundsätzlich in gleichen Jahres- / Monatsraten über die Dauer der voraussichtlichen betriebsgewöhnlichen Nutzung des Vermögensgegenstandes (lineare Abschreibung).

Bewegliche Vermögensgegenstände des Sachvermögens, deren Anschaffungs- und Herstellungskosten im Einzelfall 800 Euro ohne Mehrwertsteuer nicht überschreiten (geringwertige Vermögensgegenstände), werden nicht erfasst bzw. ab 01.01.2019 als ordentlicher Aufwand behandelt.

Die Beteiligungen und das Sondervermögen (Eigenbetriebe) wurden zu Nennwerten bewertet.

Der Forderungsbestand wird regelmäßig überprüft und die Forderungen werden ggf. einzeln im Wert berichtet.

Die Verbindlichkeiten sind zum Rückzahlungsbetrag angesetzt.

Vor dem 01.01.2019 geleistete Investitionszuschüsse werden nicht aktiviert. Seitdem werden diese aktiviert und entsprechend der Nutzungsdauer der geförderten Anlagegüter aufgelöst.

Empfangene Investitionszuweisungen und Beiträge werden als Sonderposten in der Bilanz ausgewiesen und entsprechend der Nutzungsdauer aufgelöst (sogenannte Bruttomethode).

Sofern bei erhaltenen Investitionszuweisungen und Beiträgen keine genauen Einnahmebeträge bekannt waren, wurden örtliche Erfahrungswerte ermittelt. Erschließungsbeiträge wurden mit 90 % angesetzt.

Die Bilanz entspricht im Aufbau und in der Gliederung den gesetzlichen Vorgaben gemäß § 52 (2) GemHVO.

3. Anteil an den gebildeten Pensionsrückstellungen beim KVBW

Gemäß § 53 Abs. 2 Nr. 4 GemHVO muss die Gemeinde den auf sie entfallenden Anteil der Pensionsrückstellungen beim Kommunalen Versorgungsverband Baden-Württemberg (KVBW) ausweisen.

Zum Stichtag 31.12.2022 beträgt der Anteil an der Rückstellung 19.902.468 €.

4. Ermächtigungsüberträge von 2022 nach 2023

4.1 Überträge von 2022 nach 2023 im Finanzhaushalt

Produkt	Finanzkonto	Maßnahme	Bezeichnung	Möglicher Ermächtigungs-rest	Beantragter Ermächtigungs-rest	Begründung
Teilhaushalt 09 Gebäudemanagement						
51100900	78710000	003	Sanierungsgebiet Ortskern Obereisesheim	371.881,04 €	250.000,00 €	Baupreisentwicklung und ggfls. weitere Abbrüche
Summe THH 09				371.881,04 €	250.000,00 €	
Teilhaushalt 10 Hochbau						
21100401	78710000	003	Generalsanierung HGR	60.307,91 €	60.307,91 €	laufendes Projekt, Mittel werden in 2023 benötigt
25200000	78710000	005	Zweiradmuseum Brandschutz	42.439,50 €	42.439,50 €	Maßnahme ist abgeschlossen, aber noch nicht abgerechnet
54600200	78720000	002	Sonnengasse	104.063,98 €	104.063,98 €	Projekt abgeschlossen, aber die Endabrechnung noch nicht erfolgt
Summe THH 10				206.811,39 €	206.811,39 €	
Teilhaushalt 11 Tiefbau						
53800000	78720000	024	Stuttgarter Straße	104.568,92 €	104.568,92 €	Maßnahme noch nicht abgerechnet
54100000	78720000	024	Stuttgarter Straße	94.753,51 €	94.753,51 €	Maßnahme noch nicht abgerechnet
54100000	78720000	030	Eugen-Bolz-Straße	268.004,53 €	268.004,53 €	Maßnahme noch nicht abgerechnet
54100000	78720000	038	Erweiterung Gewerbegebiet Trendpark Süd	77.274,90 €	77.274,90 €	Maßnahme noch nicht beendet
54100000	78720000	040	Steg Bleichstr.	36.531,46 €	36.531,46 €	Maßnahme noch nicht abgerechnet
54100000	78720000	059	Umbau Südknoten B 27	64.673,66 €	64.673,66 €	Maßnahme noch nicht beendet
54100200	78730000	030	Eugen-Bolz-Straße	39.493,73 €	39.493,73 €	Maßnahme noch nicht abgerechnet
54700000	78720000	001	Nahverkehrskonzept Bus/Bahn	354.803,03 €	354.803,03 €	Maßnahmenpakete aus Vorjahren noch nicht abgerechnet
55200000	78720000	007	Hochwasserschutz Neckar "Gewerbegebiet OEH"	41.502,51 €	41.502,51 €	Maßnahme noch nicht beendet
55200000	78720000	009	Wasserverband Sulm - Hängelbach Anteil Neckarsulm	470.000,00 €	470.000,00 €	Schlussabrechnung fehlt noch, muss bei "Nicht-Abwurf" in 2024 neu angemeldet werden
Summe THH 11				1.551.606,25 €	1.551.606,25 €	
Teilhaushalt 12 Bauhof						
11250000	78312000	001	Bauhof allgemein	33.457,00 €	33.218,82 €	Bestellungen in 2022, Liefertermine erst in 2023

11250000	78730000	001	Leerrohrverlegung	40.605,00 €	40.605,00 €	Maßnahme noch nicht abgeschlossen
11250001	78312100	001	Fuhrpark allgemein	372.609,54 €	372.609,54 €	Bestellungen in 2022, Liefertermine erst in 2023
31400201	78312100	001	Sozialstation allgemein	27.000,00 €	27.000,00 €	Fahrzeuersätze in 2023
55100202	78312000	010	Spielflächen allgemein	35.258,16 €	35.258,16 €	Umsetzung erst in 2023
Summe THH 12				508.929,70 €	508.691,52 €	
Gesamtsumme			Investiver Finanzhaushalt	2.639.228,38 €	2.517.109,16 €	

4. 2. Ermächtigungsüberträge im Ergebnishaushalt von 2022 nach 2023

THH 03 Bildung und Soziales

Budgetierte Einrichtung	Verfügbar im Budget 2022 (Minderaufwendungen)	Übertragung
Kindertagesstätten allgemein	60.280,23 €	60.280,23 €
Kindertagesstätte Auf der Breit	677,14 €	677,14 €
Kindertagesstätte Damaschkestr.	1.920,20 €	1.920,20 €
Kindertagesstätte Danziger Str.	7.964,33 €	7.964,33 €
Kindertagesstätte Eugen-Bolz-Str.	2.155,07 €	2.155,07 €
Kindertagesstätte Gerokweg	2.254,50 €	2.254,50 €
Kindertagesstätte Grabenstr.	1.251,44 €	1.251,44 €
Kindertagesstätte Grenchenstr.	4.032,60 €	4.032,60 €
Kindertagesstätte Harzstr.	8.463,80 €	8.463,80 €
Kindertagesstätte Klostergraben	1.612,01 €	1.612,01 €
Kindertagesstätte Lautenbacher Str.	5.666,75 €	5.666,75 €
Kindertagesstätte Lessingstr.	3.288,51 €	3.288,51 €
Kindertagesstätte Philipp-Wesp	4.235,24 €	4.235,24 €
Kindertagesstätte Pichterichstr.	121,40 €	121,40 €
Kindertagesstätte Am Stadtpark	5.607,11 €	5.607,11 €
Kindertagesstätte Robert-Koch-Str.	4.733,28 €	4.733,28 €
Kindertagesstätte Salinenstr.	738,81 €	738,81 €
GS Dahenfeld Schule	3.807,75 €	3.807,75 €
JHS Schule	99.848,10 €	99.848,10 €
HGR Schule	138.747,21 €	138.747,21 €
ASG Schule	11.097,76 €	11.097,76 €
WMS Schule	8.708,40 €	8.708,40 €
Amorbachschule Schule	48.639,70 €	48.639,70 €
Pestalozzi-Förderschule Schule	55.624,92 €	55.624,92 €
Verbundschule	38.398,94 €	38.398,94 €

THH 06 Kultur und Sport

Budgetierte Einrichtung	Verfügbar im Budget 2022 (Minderaufwendungen)	Übertragung
Budget Ballei	7.711,82 €	7.711,82 €
Budget Musikschule	37.006,55 €	37.006,55 €
Budget Volkshochschule	23.029,69 €	23.029,69 €

Bei den budgetierten Einrichtungen werden grundsätzlich alle „Minderaufwendungen“ übertragen.

4. Vorbelastungen künftiger Haushaltsjahre

- Zum 31.12.2022 betrug die Ausfallhaftung nach § 88 GemO und den Wohnraumförderbestimmungen des Landes Baden-Württemberg ein Drittel der Restschuld, insgesamt 2.150.013,52 €.
- Die Stadt Neckarsulm hat für die Regionalwerke Neckar-Kocher GmbH und Co KG eine Gewährträgerschaft/Ausfallbürgschaft für 66,4 % der sich aus dessen Mitgliedschaft beim Kommunalen Versorgungsverband Baden-Württemberg – Zusatzversorgungskasse (KVBW-ZVK) ergebenden Verpflichtungen, die durch die Zusatzversicherung seiner/ihrer Arbeitnehmer gegenüber der KVBW-ZVK entstehen, übernommen.

5. Mitglieder des Gemeinderates

Vorsitzender

Oberbürgermeister Steffen Hertwig

Stellvertretender Vorsitz

Baubürgermeisterin Dr. Suzanne Mösel

CDU

Joachim Beil
 Ina Maria Berthold
 Sven Förschner
 Dr. Ruth Hilbig
 Eberhard Jochim
 Ioannis Kontidis
 (ab 28.09.22)
 Beate Lehleiter
 Kevin Pukat
 Stephan Schluchter
 (bis 28.09.22)
 Bernhard Zartmann

Grüne

Susanne Blawert
 Dr. Susanne Mantino
 (bis 21.07.2022)
 Dr. Stefan Müller
 Volker Raith
 Ute Thumer
 Friedhelm Zoller
 (ab 20.07.2022)

SPD

Michael Bender
 Nicolas Härdtner
 Maria Heyberger
 (bis 21.07.2022)
 Julia Kriegs
 (ab 21.07.2022)
 Klaus Ranger
 Dieter Steiner
 Karl-Heinz Ullrich
 Tania Wache

Freie Wähler

Uli Bertok
 (ab 15.12.2022)
 Ingrid Böhringer
 (bis 15.12.2022)
 Joachim Eble
 Heidrun Höpfer
 Bernhard Kuhn

BIG

Erkan Sahin

FDP

Gerald Friebe

Anlagen zum Anhang

Anlage 22	Entwicklung der Liquidität
Anlage 26	Vermögensübersicht
Anlage 27	Stand der Rücklagen
Anlage 28	Schuldenübersicht
Anlage 29	Entwicklung der verbindlich vorgegebenen Kennzahlen

Entwicklung der Liquidität zum Jahresabschluss

Nr.	Einzahlungs- und Auszahlungsarten jahr 1)	Finanzrechnung	
		Vorjahr	Rechnungsjahr
		EUR	EUR
1	Zahlungsmittelbestand zum Jahresbeginn 2)	12.084.673,07	12.075.215,45
2	+/- Zahlungsmittelüberschuss/-bedarf der Ergebnisrechnung (§ 50 i. V. m. § 3 Nr. 17 GemHVO) 3)	17.724.392,60	3.763.855,20
3	+/- Finanzierungsmittelüberschuss/-bedarf aus Investitionstätigkeit (§ 50 i. V. m. § 3 Nr. 31 GemHVO) 3)	-11.998.714,63	-18.574.628,28
4	+/- Finanzierungsmittelüberschuss/-bedarf aus Finanzierungstätigkeit (§ 50 i. V. m. § 3 Nr. 35 GemHVO) 3)	- 935,41	- 4.500.000,00
4.3	+/- Überschuss oder Bedarf aus haushaltsunwirksamen Einzahlungen und Auszahlungen (§ 50 Nr. 39 GemHVO)	- 5.734.200,18	14.483.785,59
6	= Endbestand an Zahlungsmitteln am Jahresende (§ 50 Nr. 42 GemHVO)	12.075.215,45	7.248.227,96
7a	+ Sonstige Einlagen aus Kassenmitteln zum Jahresende 4)	126.150.000,00	111.650.000,00
7b	+ Investmentzertifikate, Kapitalmarktpapiere, Geldmarktpapiere und sonstige Wertpapiere	0,00	0,00
7c	+ Forderungen aus Liquiditätsbeziehungen zu verbundenen Unternehmen, Beteiligungen und Sondervermögen	0,00	0,00
8a	- Bestand an Kassenkrediten zum Jahresende 3)	0,00	0,00
8b	+/- Verbindlichkeiten aus Liquiditätsbeziehungen zu verbundenen Unternehmen, Beteiligungen und Sondervermögen	0,00	0,00
9	= liquide Eigenmittel zum Jahresende	138.225.215,45	118.898.227,96
10	- übertragene Ermächtigungen für Auszahlungen (§ 21 GemHVO)	2.815.089,09	2.584.857,22
11	+ nicht in Anspruch genommene Kreditermächtigungen (auch aus Vorjahren) für Investitionen und Investitionsfördermaßnahmen 6)	0,00	0,00
12	+ übertragene Ermächtigungen für Investitionszuwendungen, Investitionsbeiträge und ähnliche Entgelte für Investitionstätigkeit (§ 21 Abs. 1, § 3 Nr. 18, 19 GemHVO)	0,00	0,00
13	= bereinigte liquide Eigenmittel zum Jahresende	135.410.126,36	116.313.370,74
14	- davon: für zweckgebundene Rücklagen gebunden	0,00	0,00
15	- für sonstige bestimmte Zwecke gebunden	0,00	0,00
16	= bereinigte liquide Eigenmittel zum Jahresende ohne gebundene Mittel	135.410.126,36	116.313.370,74
17	nachrichtlich: Mindestliquidität (§ 22 Abs. 2 GemHVO)	2.415.926,91	2.269.941,27

1) Zeilen unterhalb Zeile 14 können bedarfsgerecht angepasst werden

2) aus der Finanzrechnung (§ 50 Nr. 42 GemHVO); entspricht den liquiden Mitteln der Kontenarten 171 und 173

3) Für die Spalten Finanzhaushalt und Finanzplanung sind die Werte der letzten Finanzplanung zu verwenden.

4) entspricht dem Konto 1492 - Sonstige Einlagen -

5) Die Aufnahme von Kassenkrediten führt zu einer Veränderung des Zahlungsmittelbestands. Kassenkredite sind nur zur kurzfristigen Liquiditätsüberbrückung erlaubt und müssen zeitnah zurückbezahlt werden, daher soll der Wert an Kassenkrediten (Kontenart 239) hier berücksichtigt werden.

6) Die Kreditermächtigung gilt weiter, bis die Haushaltssatzung für das übernächste Jahr erlassen ist (vgl. § 87 Abs. 3 GemO).

Vermögensübersicht

Anlage 26
(zu § 55 Abs. 1 GemHVO)

Vermögen	Stand zum 01.01. des Haushalts- Jahres ¹⁾	Vermögensveränderungen im Haushaltsjahr					Stand am 31.12. des Haushalts- Jahres (Σ Sp. 2 bis 7)
		Vermögens- zugänge	Vermögens- abgänge ²⁾	Umbu- chungen	Zuschrei- bungen	Abschrei- bungen ³⁾	
EUR							
1	2	3	4	5 ⁴⁾	6	7	8
1. Immaterielle Vermögensgegenstände	585.389,46	61.550,84	0,00	10.805,20	0,00	273.258,90	384.486,60
2. Sachvermögen (ohne Vorräte)	291.562.529,49	26.994.927,21	6.280.856,65	-10.805,20	0,00	10.740.849,51	301.524.945,34
2.1. Unbebaute Grundstücke und grundstücksgleiche Rechte	29.881.333,15	2.592.203,25	4.176.497,40	-1.231.489,39	0,00	257.567,37	26.807.982,24
2.2. Bebaute Grundstücke und grundstücksgleiche Rechte	133.613.176,08	154.508,71	612.955,46	4.377.655,62	0,00	4.846.025,34	132.686.359,61
2.3. Infrastrukturvermögen	93.976.773,82	244.257,01	379.249,47	5.138.496,04	0,00	3.785.510,24	95.194.767,16
2.4. Bauten auf fremden Grundstücken	326.277,26	0,00	0,00	0,00	0,00	10.622,21	315.655,05
2.5. Kunstgegenstände, Kulturdenkmäler	5.067.780,60	4.200,00	0,00	0,00	0,00	2.140,23	5.069.840,37
2.6. Maschinen und technische Anlagen, Fahrzeuge	4.441.845,53	1.129.148,48	14.093,69	238.209,79	0,00	874.191,92	4.920.918,19
2.7. Betriebs- und Geschäftsausstattung	3.047.751,76	430.202,18	3.279,80	333.216,40	0,00	881.361,69	2.926.528,85
2.8. Geleistete Anzahlungen, Anlagen im Bau	21.207.591,29	22.440.407,58	1.094.780,83	-8.866.893,66	0,00	83.430,51	33.602.893,87
3. Finanzvermögen (ohne Forderungen und liquide Mittel)	60.779.735,45	2.542.427,39	11.072.532,92	0,00	0,00	0,00	52.249.629,92
3.1. Anteile an verbundenen Unternehmen	0,00	0,00	0,00	0,00	0,00	0,00	0,00
3.2. Sonst. Beteilig. u. Kapitaleinlagen in Zweckverbänden oder anderen kommunalen Zusammenschlüssen	7.701.335,41	1.870.668,77	1.740.671,32	0,00	0,00	0,00	7.831.332,86
3.3. Sondervermögen	45.611.396,69	271.758,62	9.200.706,67	0,00	0,00	0,00	36.682.448,64
3.4. Ausleihungen	7.467.003,35	400.000,00	131.154,93	0,00	0,00	0,00	7.735.848,42
3.5. Wertpapiere	0,00	0,00	0,00	0,00	0,00	0,00	0,00
Insgesamt	352.927.654,40	29.598.905,44	17.353.389,57	0,00	0,00	11.014.108,41	354.159.061,86

1) entspricht Stand zum 31.12. des Vorjahres

2) beinhaltet die Abgänge von Restbuchwerten aufgrund von Veräußerungen, Schenkungen, Umstufungen/Umwidmungen von Straßen, Sacheinlagen in Beteiligungen usw.

3) einschl. außerordentliche Abschreibungen

4) In dieser Spalte werden Umgliederungen bereits vorhandener Vermögensgegenstände auf andere Positionen der Übersicht abgebildet (z. B. von Nr. 2.8 nach Fertigstellung nach Nr. 2.3)

Ende der Liste

Übersicht über den Stand der Rücklagen zum Jahresabschluss

Art		Stand zum 01.01. des Haushaltsjahres	Stand zum 31.12. des Haushaltsjahres
		EUR	
1.	Ergebnisrücklagen	57.951.808,32	64.135.550,53
1.1	Rücklagen aus Überschüssen des ordentlichen Ergebnisses [1]	53.848.736,75	57.926.021,96
1.2	Rücklagen aus Überschüssen des Sonderergebnisses [1]	4.103.071,57	6.209.528,57
2.	Zweckgebundene Rücklagen	0,00	0,00
	Rücklagen gesamt	57.951.808,32	64.135.550,53

[1] Gegebenenfalls Ausweis etwaiger Davon-Positionen (§ 23 Satz 2 GemHVO).

Schuldenübersicht - in EUR -

Art der Schulden		Gesamtbetrag am 01.01. des Haushalts- jahres [1] 2022	Gesamtbetrag zum 31.12. des Haushalts- jahres 2022	Davon Tilgungszahlungen mit einem Zahlungsziel			Mehr (+) weniger (-) [5]
				bis zu 1 Jahr [2]	über 1 bis 5 Jahre [3]	mehr als 5 Jahre [4]	
1		2	3	4	5	6	7
1.1.	Anleihen	0,00	0,00	0,00	0,00	0,00	0,00
1.2.	Verbindlichkeiten aus Krediten für Investitionen	0,00	0,00	0,00	0,00	0,00	0,00
1.2.1.	Bund	0,00	0,00	0,00	0,00	0,00	0,00
1.2.2.	Land	0,00	0,00	0,00	0,00	0,00	0,00
1.2.3.	Gemeinden und Gemeindeverbände	0,00	0,00	0,00	0,00	0,00	0,00
1.2.4.	Zweckverbände und dergleichen	0,00	0,00	0,00	0,00	0,00	0,00
1.2.5.	Kreditinstitute	0,00	0,00	0,00	0,00	0,00	0,00
1.2.6.	sonstige Bereiche [6]	0,00	0,00	0,00	0,00	0,00	0,00
1.3.	Kassenkredite	0,00	0,00	0,00	0,00	0,00	0,00
1.4.	Verbindlichkeiten aus kreditähnlichen Rechtsgeschäften	0,00	0,00	0,00	0,00	0,00	0,00
1.	Gesamtschulden Kernhaushalt	0,00	0,00	0,00	0,00	0,00	0,00
	.	0,00	0,00	0,00	0,00	0,00	0,00
	nachrichtlich	0,00	0,00	0,00	0,00	0,00	0,00
	.	0,00	0,00	0,00	0,00	0,00	0,00
	Schulden der Sondervermögen mit Sonderrechnung	0,00	0,00	0,00	0,00	0,00	0,00
	(Angaben jeweils für einzelne Sondervermögen) [7]	0,00	0,00	0,00	0,00	0,00	0,00
2.1.	Anleihen	0,00	0,00	0,00	0,00	0,00	0,00
2.2.	Verbindlichkeiten aus Krediten für Investitionen	14.877.701,09	15.475.022,63	0,00	0,00	0,00	597.321,54
2.3.	Kassenkredite	0,00	0,00	0,00	0,00	0,00	0,00
2.4.	Verbindlichkeiten aus kreditähnlichen Rechtsgeschäften	0,00	0,00	0,00	0,00	0,00	0,00
2.	Gesamtschulden des Sondervermögens mit Sonderrechnung	14.877.701,09	15.475.022,63	0,00	0,00	0,00	597.321,54
	.	0,00	0,00	0,00	0,00	0,00	0,00
	Gesamtschulden von Kernhaushalt und Sondervermögen mit Sonderrechnung [7,8]	0,00	0,00	0,00	0,00	0,00	0,00
3.1.	Anleihen	0,00	0,00	0,00	0,00	0,00	0,00
3.2.	Verbindlichkeiten aus Krediten für Investitionen	14.877.701,09	15.475.022,63	0,00	0,00	0,00	597.321,54
3.3.	Kassenkredite	0,00	0,00	0,00	0,00	0,00	0,00
3.4.	Verbindlichkeiten aus kreditähnlichen Rechtsgeschäften	0,00	0,00	0,00	0,00	0,00	0,00
3.5.	Zwischensumme 3.1 + 3.2 + 3.3. + 3.4	14.877.701,09	15.475.022,63	0,00	0,00	0,00	597.321,54
3.6.	abzüglich Schulden zwischen Kernhaushalt und Sondervermögen mit Sonderrechnung	1.545.671,32	5.918.141,27	4.564.969,17	269.825,94	1.083.346,16	4.372.469,95
3.	Konsolidierte Gesamtschulden	13.332.029,77	9.556.881,36	- 4.564.969,17	- 269.825,94	- 1.083.346,16	- 3.775.148,41

** Es werden für die EB/SB-Werte vorläufige Werte ermittelt!

1) Entspricht Stand zum 31.12. des Vorjahres

2) Tilgungsraten im 1. Folgejahr

3) Tilgungsraten im 2. bis 5. Folgejahr

4) Tilgungsraten ab dem 6. Folgejahr

5) Spalte 3 minus Spalte 2

6) Entspricht den Bereichen "Gesetzliche Sozialversicherung", "Verbundene Unternehmen, Beteiligungen und Sondervermögen", "Sonstige öffentliche

Sonderrechnungen", "Sonstiger inländischer Bereich" und "Sonstiger ausländischer Bereich" nach der Bereichsabgrenzung B."

7) Einschl. Sonderrechnungen nach § 59 GemHVO

8) Nicht verbindlich für Gemeinden, die für das Jahr einen Gesamtabschluss aufstellen.

Kennzahlen zur Beurteilung der finanziellen Leistungsfähigkeit

Einwohner: 26342

Kennzahl	Einheit	ErgebnisVJ 2020	ErgebnisVJ 2021	Ergebnis 2022	Planung 2023	Planung 2024	Planung 2025
1	2	3	4	5	6	7	8
ERTRAGSLAGE							
1. Ordentliches Ergebnis							
absoluter Betrag	€		18.701.874	4.077.784,83	- 6.484.000	- 4.309.300	- 3.826.000
Betrag je Einwohner	€/EW		708	154,80	- 245	- 163	- 145
Aufwandsdeckungsgrad	%		112,74000	102,63	95	97	97
1.1 Steuerkraft - netto -							
absoluter Betrag	€		74.333.330	64.442.863,72	54.104.900	56.793.400	58.613.800
Betrag je Einwohner	€/EW		2.814	2.446,39	2.045	2.143	2.225
Anteil an ordentlichen Aufwendungen	%		50,65000	41,56	38	40	40
1.2 Betriebsergebnis - netto -							
absoluter Betrag	€		55.631.456	60.365.078,89	60.588.900	61.102.700	62.439.800
Betrag je Einwohner	€/EW		2.106	2.291,59	2.290	2.305	2.370
Anteil an ordentlichen Aufwendungen	%		37,90000	38,93	42	43	43
2. Sonderergebnis							
absoluter Betrag	€		774.006	2.106.457,00	0	0	0
3. Gesamtergebnis							
absoluter Betrag	€		19.475.880	6.184.241,83	- 6.484.000	- 4.309.300	- 3.826.000
FINANZLAGE							
4. Zahlungsmittelüberschuss der Ergebnisrechnung							
absoluter Betrag	€		17.724.393	3.763.855,20	2.140.200	3.940.700	3.975.300
Betrag je Einwohner	€/EW		671	142,88	81	149	151
5. Mindestzahlungsmittelüberschuss							
absoluter Betrag	€		0	0,00	550.000	1.540.000	2.160.000
6. Nettoinvestitionsfinanzierungsmittel							
absoluter Betrag	€		17.724.393	3.763.855,20	1.590.200	2.400.700	1.815.300
Betrag je Einwohner	€/EW		671	142,88	60	91	69
7. Soll-Liquiditätsreserve (§ 22 Abs. 2 GemHVO)							
absoluter Betrag	€		0	0,00	0	0	0
8. liquide Eigenmittel zum Jahresende							
absoluter Betrag	€		0	0,00	0	0	0
KAPITALLAGE							
9. Eigenkapital							
absoluter Betrag	€		459.714.744	454.581.003,26			
9.1 Basiskapital (§ 61 Nr. 6 GemHVO)							
absoluter Betrag	€		401.762.935	390.445.452,73			
9.2 Eigenkapitalquote							
Verhältnis Eigenkapital zu Bilanzsumme	%		90,57000	91,74			
9.3 Fremdkapitalquote							
Verhältnis Fremdkapital zu Bilanzsumme	%		9,43000	8,26			
10. Anlagendeckung							
Verhältnis langfr. Kapital zu langfr. Vermögen	%		137,00000	135,27			
11. Verschuldung							
absoluter Betrag	€		0	0,00			
Betrag je Einwohner	€/EW		0	0,00			
11.1 Nettoneuverschuldung							
absoluter Betrag	€		0	0,00	9.350.000	4.660.000	- 2.160.000

Einwohner 2020: 26568--Einwohner 2021: 26414--Einwohner 2022: 26342--Einwohner 2023: 26459--Einwohner 2024: 26506--Einwohner 2025: 26342

Bilanz der Stadtverwaltung Neckarsulm zum Stichtag 31.12.2022

BGA: -

Seite: 1 von 7

Vermögensrechnung

AKTIVA		Vorjahr	Haus- haltsjahr	PASSIVA		Vorjahr	Haus- haltsjahr
		in EUR				in EUR	
1.	Vermögen			1.	Eigenkapital		
1.1	Immaterielle Vermögensgegenstände	585.389,46	384.486,60	1.1	Basiskapital und Kapitalrücklage		
00210000	weitere Lizenzen	252.954,64	136.557,09	1.1.1	Basiskapital	401.762.935,38	390.445.452,73
00250000	DV-Software	332.434,82	237.124,31	20000000	Basiskapital	401.762.935,38	390.445.452,73
00300000	Ähnliche Rechte		10.805,20	1.1.2	Kapitalrücklage		
1.2	Sachvermögen			1.2	Rücklagen		
1.2.1	Unbebaute Grundstücke und grundstücksgleiche Rechte	29.881.333,15	26.807.982,24	1.2.1	Rücklagen aus Überschüssen des ordentlichen Ergebnisses	53.848.736,75	57.926.021,96
01110000	Grund und Boden bei Grünflächen	5.442.389,86	4.028.512,96	20100000	Rücklagen aus Überschüssen des ordentlichen Ergebnisses	53.848.736,75	57.926.021,96
01120000	Aufwuchs, Aufbauten und Ausstattung bei Grünflächen	2.335.542,17	2.431.299,60	1.2.2	Rücklagen aus Überschüssen des Sonderergebnisses	4.103.071,57	6.209.528,57
01200000	Ackerland	8.212.138,52	7.917.774,79	20200000	Rücklagen aus Überschüssen des Sonderergebnisses	4.103.071,57	6.209.528,57
01310000	Grund und Boden bei Wald, Forsten	371.306,19	371.306,19	1.2.3	Zweckgebundene Rücklagen		
01320000	Aufwuchs bei Wald, Forsten	1.068.791,22	1.068.791,22	1.3	Fehlbeträge des ordentlichen Ergebnisses		
01900000	Sonstige unbebaute Grundstücke	12.451.165,19	10.990.297,48	1.3.1	Fehlbeträge aus Vorjahren		
1.2.2	Bebaute Grundstücke und grundstücksgleiche Rechte	133.613.176,08	132.686.359,61	1.3.2	Jahresfehlbetrag, soweit eine Deckung im Jahresabschluss durch Entnahme aus den Ergebnisrücklagen nicht möglich ist		
02110000	Grund und Boden bei Wohnbauten	4.785.028,34	4.690.091,51	1.4	Ergebnis des laufenden Jahres		
02120000	Gebäude, Aufbauten und Betriebsvorrichtungen bei Wohnbauten	7.117.864,53	6.690.896,87	20500000	GuV ordentlich		
02210000	Grund und Boden mit sozialen Einrichtungen	2.726.025,76	2.726.025,76	20510000	GuV außerordentlich		
02220000	Gebäude, Aufbauten und Betriebsvorrichtungen bei Sozialen Einrichtungen	22.435.311,91	21.327.895,85	2.	Sonderposten		
02310000	Grund und Boden mit Schulen	2.953.091,84	4.427.731,95	2.1	für Investitionszuweisungen	15.496.047,20	14.855.000,74
02320000	Gebäude, Aufbauten und Betriebsvorrichtungen bei Schulen	26.502.301,41	27.432.811,61	21100000	Sonderposten aus Zuwendungen und Umlagen für Vermögensgegenstände	15.496.047,20	14.855.000,74
02410000	Grund und Boden mit Kultur-, Sport- Freizeit- und Gartenanlagen	8.063.206,67	8.021.019,48	2.2	für Investitionsbeiträge	6.653.056,20	6.863.863,84
02420000	Gebäude, Aufbauten und Betriebsvorrichtungen bei Kultur-, Sport-, Freizeit- und Gartenanlagen	26.622.348,59	25.267.574,39	21200000	Sonderposten aus Beiträgen und ähnl. Entgelten	6.653.056,20	6.863.863,84
02910000	Grund und Boden mit sonstigen Dienst-, Geschäfts- und anderen Betriebsgebäuden	3.660.652,74	3.630.486,74	2.3	für Sonstiges	1.672.079,44	2.771.025,92
02920000	Gebäude, Aufbauten und Betriebsvorrichtungen bei sonstigen Dienst-, Geschäfts- und anderen Betriebsgebäuden	28.747.344,29	28.471.825,45	21900000	Sonstige Sonderposten	1.672.079,44	2.771.025,92
1.2.3	Infrastrukturvermögen	93.976.773,82	95.194.767,16	3.	Rückstellungen		

Bilanz der Stadtverwaltung Neckarsulm zum Stichtag 31.12.2022

BGA: -

Seite: 2 von 7

Vermögensrechnung

AKTIVA		Vorjahr	Haus- haltsjahr	PASSIVA		Vorjahr	Haus- haltsjahr
		in EUR				in EUR	
03100000	Grund und Boden des Infrastrukturvermögens	15.053.228,52	14.798.726,53	3.1	Lohn- und Gehaltsrückstellungen	292.422,24	424.256,87
03200000	Brücken, Tunnel und ingenieurbauliche Anlagen	1.611.446,62	2.234.931,58	28200000	Rückstellungen für Altersteilzeit und ähnliche Maßnahmen	292.422,24	424.256,87
03410000	Anlagen zur Abwasserbeseitigung	19.918.700,20	20.309.795,99	3.2	Unterhaltsvorschussrückstellungen		
03420000	Anlagen zur Abwasserreinigung	56.543,79	78.798,84	3.3	Stillelegungs- und Nachsorgerückstellungen für Abfalldeponien		
03500000	Straßen, Wege, Plätze, Verkehrslenkungsanlagen	52.404.507,84	52.995.579,08	3.4	Gebührenüberschussrückstellungen	479.995,00	275.995,00
03700000	Wasserbauliche Anlagen	2.840.548,55	2.786.052,56	28500000	Rückstellungen für den Ausgleich von ausgleichspflichtigen Gebührenüberschüssen	479.995,00	275.995,00
03800000	Friedhöfe und Bestattungseinrichtungen	1.876.024,93	1.774.256,67	3.5	Altlastensanierungsrückstellungen		
03900000	Sonstige Bauten des Infrastrukturvermögens	215.773,37	216.625,91	3.6	Rückstellungen für drohende Verpflichtungen aus Bürgschaften und Gewährleistungen		
1.2.4	Bauten auf fremden Grundstücken	326.277,26	315.655,05	3.7	Sonstige Rückstellungen	14.750.614,00	6.419.108,00
04100000	Bauten auf fremdem Grund und Boden	326.277,26	315.655,05	28901000	Rückstellungen Finanzausgleich	14.750.614,00	6.419.108,00
1.2.5	Kunstgegenstände, Kulturdenkmäler	5.067.780,60	5.069.840,37	4.	Verbindlichkeiten		
05100000	Kunstgegenstände	5.016.300,69	5.018.360,46	4.1	Anleihen		
05500000	Baudenkmäler	51.464,91	51.464,91	4.2	Verbindlichkeiten aus Kreditaufnahmen		
05900000	Sonstige Kulturdenkmäler	15,00	15,00	4.3	Verbindlichkeiten aus Vorgängen, die Kreditaufnahmen wirtschaftlich gleichkommen		
1.2.6	Maschinen und technische Anlagen, Fahrzeuge	4.441.846,53	4.920.918,19	4.4	Verbindlichkeiten aus Lieferungen und Leistungen	2.341.224,29	4.303.197,56
06100000	Fahrzeuge	2.321.625,89	2.786.946,06	25110000	Verbindlichkeiten aus Lieferungen und Leistungen	2.306.943,59	4.275.795,92
06200000	Maschinen	1.058.865,75	1.125.335,14	25110200	Sicherheitseinbehalt	34.280,70	27.401,64
06300000	Technische Anlagen	1.061.354,89	1.008.636,99	4.5	Verbindlichkeiten aus Transferleistungen	35.518,87	85.040,04
1.2.7	Betriebs- und Geschäftsausstattung	3.047.751,76	2.926.528,85	26110000	Verbindlichkeiten aus Transferleistungen	35.518,87	85.040,04
07100000	Betriebsvorrichtungen	240.702,77	546.405,99	4.6	Sonstige Verbindlichkeiten	3.060.853,56	592.822,02
07200000	Betriebs- und Geschäftsausstattung	2.807.048,99	2.380.122,86	27919000	Bestand FFM	462.921,07	460.877,70
07500000	Geringwertige Vermögensgegenstände			27920050	Umsatzsteuer 5 %		
1.2.8	Vorräte	12.591,80	12.591,80	27920070	Umsatzsteuer 7 %		
08300000	Betriebsstoffe	2.911,80	2.911,80	27920160	Umsatzsteuer 16 %		
08900000	Sonstige Vorräte	9.680,00	9.680,00	27920190	Umsatzsteuer 19 %		
1.2.9	Geleistete Anzahlungen, Anlagen im Bau	21.207.591,29	33.602.893,87	27970000	Umsatzsteuer-Zahllastkonto	81.754,63	83.533,50
09100000	Geleistete Anzahlungen auf Sachanlagen	142.691,13	499,80	27979999	Umsatzsteuerregulierung		
09499999	Anlagen Dummy Konto Aktivseite			27990000	Weitere sonstige Verbindlichkeiten		
09600000	Anlagen im Bau	21.064.900,16	33.602.394,07	27990001	Verbindlichkeiten Kreditorische Debitoren	2.457.978,53	
1.3	Finanzvermögen			27990400	Verbindlichkeiten Personalaufwendungen	58.199,33	48.410,82
1.3.1	Anteile an verbundenen Unternehmen			5.	Passive Rechnungsabgrenzungsposten	2.245.238,32	2.280.885,54

Bilanz der Stadtverwaltung Neckarsulm zum Stichtag 31.12.2022

BGA: -

Seite: 3 von 7

Vermögensrechnung

AKTIVA		Vorjahr	Haus- haltsjahr	PASSIVA		Vorjahr	Haus- haltsjahr
		in EUR				in EUR	
1.3.2	Sonstige Beteiligungen und Kapitaleinlagen in Zweckverbänden oder anderen kommunalen Zusammenschlüssen	7.701.335,41	7.831.332,86	29110000	Passive Rechnungsabgrenzung	46.707,45	57.368,18
11110101	VW-Aktie	1.099,28	1.099,28	29110100	Passive Rechnungsabgrenzung Grabnutzungsgebühren	2.198.530,87	2.223.517,36
11110102	Rheinmetall-AG-Aktie	628,89	628,89	29199999	Anlagen Dummy Konto Passivseite		
11130100	Beteiligung AZV Unteres Sulmtal	4.785.500,67	5.135.891,69				
11130101	Beteiligung AZV Unteres Kochertal	931.416,02	637.551,42				
11130102	Beteiligung Wasserverband Sulm	365.671,08	440.262,78				
11130200	Beteiligung KRZ Franken GbR Grundstückseigentümergeinschaft	66.070,45	66.070,45				
11130201	Beteiligung KIVBF	28.188,51	27.069,84				
11130202	Beteiligung GIF GmbH	358.050,00	358.050,00				
11130203	Beteiligung Wirtschaftsförderung Raum Heilbronn GmbH	3.000,00	3.000,00				
11130204	Beteiligung KAWAG AG & Co. KG	374.703,18	374.701,18				
11130205	Beteiligung an Neckar Netze Bündelungsgesellschaft A GmbH & Co. KG	787.007,33	787.007,33				
1.3.3	Sondervermögen	45.611.396,69	36.682.448,64				
12110100	Stadtwerke Kapitalausstattung Stammkapital	10.000.000,00	10.000.000,00				
12110101	Stadtwerke Kapitalausstattung Kapitalrücklage	3.799.516,72	3.799.516,72				
12110110	AQUAtoU Kapitalausstattung Stammkapital	256.000,00	256.000,00				
12110111	AQUAtoU Kapitalausstattung Kapitalrücklage	31.555.879,97	22.626.931,92				
1.3.4	Ausleihungen	7.467.003,35	7.735.848,42				
13152010	Ausleihungen an Stadtwerke Neckarsulm mehr als 1 Jahr	1.545.671,32	1.418.141,27				
13152020	Ausleihungen an KAWAG mehr als 1 Jahr	5.207.246,00	5.607.246,00				
13182020	Ausleihung an Siedlungswerk, Ellwanger Weg 1-3 mehr als 1 Jahr	528,58	275,27				
13182021	Ausleihung an Siedlungswerk, Ellwanger Weg 7 mehr als 1 Jahr	7.985,21	5.813,64				
13182030	Ausleihung an Kanbul, Durmus u. Sultan mehr als 1 Jahr	3.400,00	2.200,00				
13182040	Ausleihungen an Freier Kindergarten e.V. mehr als 1 Jahr	2.400,00	2.400,00				
13182050	Ausleihung an Neckarsulmer Sportunion e.V. mehr als 1 Jahr	120.000,00	120.000,00				
13182100	Beteiligung Genossenschaftsanteil Heimstättengemeinschaft	30.600,00	30.600,00				
13182101	Beteiligung Volksbank Heilbronn	320,00	320,00				

Bilanz der Stadtverwaltung Neckarsulm zum Stichtag 31.12.2022

BGA: -

Seite: 4 von 7

Vermögensrechnung

AKTIVA		Vorjahr	Haus- haltsjahr	PASSIVA		Vorjahr	Haus- haltsjahr
		in EUR				in EUR	
13182102	Beteiligung Genossenschaftsanteil Weingärtnergenossenschaft Heilbronn-Erlenbach-Weinsberg	1.022,58	1.022,58				
13183030	Ausleihung an Neckar Netze mehr als 5 Jahre	547.829,66	547.829,66				
1.3.5	Wertpapiere	126.150.000,00	111.650.000,00				
14920000	Sonstige Einlagen	126.150.000,00	111.650.000,00				
1.3.6	Öffentlich-rechtliche Forderungen, Forderungen aus Transferleistungen	1.134.508,71	1.135.339,65				
15110000	Öffentlich-rechtliche Forderungen aus Dienstleistungen mit SZ	207.395,26	130.803,62				
15110010	Öffentlich-rechtliche Forderungen aus Dienstleistungen ohne SZ	48.199,66	77.923,17				
15210000	Steuerforderungen	516.096,86	490.103,40				
15310000	Forderungen aus sonstigen Transferleistungen	196.609,31	295.903,33				
15910000	Übrige öffentlich-rechtliche Forderungen ÖR ohne SZ	80.457,00	58.640,50				
15910002	Übrige öffentlich-rechtliche Forderungen keine Mahnung	14.243,62	20.557,46				
15912000	Bußgelder (OWI)	71.507,00	61.408,17				
15990000	Wertberichtigung übrige öffentlich-rechtliche Forderungen	-81.075,12	-82.784,43				
15991000	Einzelwertberichtigung übrige öffentlich-rechtliche Forderungen	81.075,12	82.784,43				
1.3.7	Privatrechtliche Forderungen	796.743,29	5.408.927,51				
16110000	Privatrechtliche Forderungen aus Lieferung und Leistung	772.302,65	840.328,30				
16800050	Vorsteuer 5 %						
16800070	Vorsteuer 7 %						
16800160	Vorsteuer 16 %						
16800190	Vorsteuer 19 %						
16801000	Vorsteuer im Folgejahr abziehbar	13.594,21	9.163,79				
16910000	Übrige privatrechtliche Forderungen ohne Mahnung	484,54	5.702,74				
16910010	Übrige privatrechtliche Forderungen Mahnung	1.816,55	2.823,19				
16915000	Liquiditätsdarlehen		4.500.000,00				
16970000	Vorsteuer Zahllastkonto	8.545,34	50.909,49				
16990000	Werberichtigung übrige privatrechtliche Forderungen	-5.000.000,00	-5.000.000,00				
16991000	Zweifelhafte übrige privatrechtliche Forderungen	5.000.000,00	5.000.000,00				
1.3.8	Liquide Mittel	12.075.215,45	7.248.227,96				
17110100	KSK HN, Girokonto	6.516.419,17	5.646.612,02				
17110200	VoBa HN, Girokonto	278.555,41	742.221,26				

Bilanz der Stadtverwaltung Neckarsulm zum Stichtag 31.12.2022

BGA: -

Seite: 5 von 7

Vermögensrechnung

AKTIVA		Vorjahr	Haus- haltsjahr	PASSIVA		Vorjahr	Haus- haltsjahr
		in EUR				in EUR	
17110300	KSK HN, Vollstreckungskonto	2.367,97	77.433,08				
17110400	Deutsche Bank, Girokonto						
17111500	VW Bank GmbH, Tagesgeldkonto	249.976,20	249.952,40				
17111700	35T Kündigungsgeld, KSK HN + Verwarentgelt	5.000.000,00	500.000,00				
17290001	Banktransferkonto						
17290002	Verrechnungskonto Zahlung						
17310113	Zahlstelle OV Dahenfeld	150,00	150,00				
17310114	Zahlstelle Verwaltungstelle Amorbach	150,00	150,00				
17310115	Zahlstelle Verwaltungsstelle Obereisesheim	300,00	300,00				
17310116	Zahlstelle Stadtarchiv	50,00	50,00				
17310117	Zahlstelle Familie-Jugend-Soziales	450,00					
17310120	Zahlstelle Kämmerei Stadtkasse	600,00	400,00				
17310132	Zahlstelle Standesamt	100,00	100,00				
17310135	Zahlstelle Bürgerbüro	500,00	175,00				
17310136	Zahlstelle Parkautomaten	21,70	21,70				
17310137	Zahlstelle Müllmarkenverkauf	50,00	50,00				
17310148	Zahlstelle Musikschule	50,00	50,00				
17310149	Zahlstelle VHS	500,00	500,00				
17310161	Zahlstelle techn. Ämter	50,00	50,00				
17310164	Zahlstelle Bauhof	250,00	250,00				
17311110	Zahlstelle Bew. Haus der Jugend	300,00	300,00				
17311411	Zahlstelle Ballei	100,00	100,00				
17311412	Zahlstelle Mediathek	2.100,00	2.100,00				
17311413	Zahlstelle Bücherei Obereisesheim	50,00	50,00				
17311414	Zahlstelle Statmuseum	450,00	450,00				
17311415	Zahlstelle Zweiradmuseum	500,00	500,00				
17311416	Zahlstelle Kulturarbeit	300,00	300,00				
17311420	Zahlstelle WG Kassenautomat		4.337,50				
17410001	HV Begegnungsstätte	300,00	300,00				
17410002	HV Jugendreferat	3.000,00	3.000,00				
17410004	HV Jugendtreff Amorbach	500,00	500,00				
17410005	HV Sozialstation	150,00	600,00				
17410010	HV Hauptamt	150,00	150,00				
17410011	HV Stadtarchiv	25,00	25,00				
17410012	HV Hausmeister	150,00	150,00				
17410015	HV Vorzimmer OB	150,00	150,00				
17410020	HV Bew. Theke Jugendtrteff Amorbach	250,00	250,00				

Bilanz der Stadtverwaltung Neckarsulm zum Stichtag 31.12.2022

BGA: -

Seite: 6 von 7

Vermögensrechnung

AKTIVA		Vorjahr	Haus- haltsjahr	PASSIVA		Vorjahr	Haus- haltsjahr
		in EUR				in EUR	
17410021	HV Bew. Haus der Jugend	250,00	250,00				
17410030	HV OV Amorbach	250,00	250,00				
17410040	HV OV Obereisesheim	350,00	350,00				
17410050	HV OV Dahenfeld	250,00	250,00				
17410101	HV Schulsozialarbeit ASG	150,00	150,00				
17410102	HV Schulsozialarbeit HGR	150,00	150,00				
17410103	HV Schulsozialarbeit JHS	150,00	150,00				
17410104	HV Schulsozialarbeit WMS	150,00	150,00				
17410105	HV Schulsozialarbeit Amorbach	150,00	150,00				
17410106	HV Schulsozialarbeit Pestalozzischule	150,00	150,00				
17410107	HV Schulsozialarbeit Neubergschule	150,00	150,00				
17410108	HV Schulsozialarbeit JHS	150,00	150,00				
17410109	HV Schulsozialarbeit Amorbach	150,00	150,00				
17410110	HV Schulsozialarbeit Franz-Binder-Verbundschule		150,00				
17410160	HV Kita Pichterichstraße (518)	600,00	600,00				
17410201	HV Kita Eugen-Bolz-Straße (501)	750,00	750,00				
17410202	HV Kita Damaschkestraße (503)	450,00	450,00				
17410203	HV Kita Grabenstraße (504)	300,00	300,00				
17410204	HV Kita Friedrichstraße (505)	300,00	300,00				
17410205	HV Kita Gerokweg (506)	450,00	450,00				
17410206	HV Kita Philipp-Wesp (507)	450,00	450,00				
17410207	HV Kita Klostergraben (508)	450,00	450,00				
17410208	HV Kita Salinenstraße (509)	600,00	600,00				
17410209	HV Kita Lessingstraße (510)	750,00	750,00				
17410210	HV Kita Robert-Koch-Straße (511)	450,00	450,00				
17410211	HV Kita Danziger Straße (512)	450,00	450,00				
17410212	HV Kita Harzstraße (513)	450,00	450,00				
17410213	HV Kita Grenchenstraße (514)	750,00	750,00				
17410214	HV Kita Auf der Breit 13 (515)	300,00	300,00				
17410215	HV Kita Lautenbacher Str. (517)	450,00	450,00				
17410216	HV Kita Am Stadtpark (519)	600,00	600,00				
17410301	HV Mediathek	150,00	150,00				
17410302	HV VHS	250,00	250,00				
17410303	HV Musikschule	250,00	250,00				
17410304	HV JHS	350,00	350,00				
17410305	HV Amorbachschule	250,00	250,00				
17410306	HV Pestalozzi-Förderschule	150,00	150,00				

Bilanz der Stadtverwaltung Neckarsulm zum Stichtag 31.12.2022

BGA: -

Vermögensrechnung

Seite: 7 von 7

AKTIVA		Vorjahr	Haus- haltsjahr	PASSIVA		Vorjahr	Haus- haltsjahr
		in EUR				in EUR	
17410307	HV Neubergschule	250,00	250,00				
17410308	HV HGR	500,00	500,00				
17410309	HV Grundschule Amorbach	250,00	250,00				
17410310	HV WMS	250,00	250,00				
17410311	HV Grundschule Dahenfeld	300,00	300,00				
17410312	HV Zweiradmuseum	200,00	200,00				
17410313	HV Schul-, Kultur- und Sportamt (Amt 40)	200,00	200,00				
17410314	HV Franz-Binder-Verbundschule		150,00				
17410401	HV Bauhof	350,00	350,00				
17410402	HV Friedhofgruppe	1.500,00	1.500,00				
2.	Abgrenzungsposten						
2.1	Aktive Rechnungsabgrenzungsposten	11.734.701,65	11.932.532,11				
18010000	Aktive Rechnungsabgrenzung (RAP)	119.167,67	118.372,50				
18010100	Aktive Rechnungsabgrenzung (RAP) Sonderzahlung KVBW	11.615.533,98	11.814.159,61				
2.2	Sonderposten für geleistete Investitionszuschüsse	1.910.376,52	1.905.517,90				
18030000	Sonderposten für geleistete Zuwendungen	1.910.376,52	1.905.517,90				
3.	Nettoposition (nicht gedeckter Fehlbetrag)						
	Summe AKTIVA	506.741.792,82	493.452.198,79		Summe PASSIVA	506.741.792,82	493.452.198,79

Ende der Liste

Nachrichtlich:
Vorbelastungen künftiger Haushaltsjahre gemäß § 42 GemHVO

Die Höhe der bestehenden Bürgschaften beträgt 2.150.013,52 € zum 31.12.2022.

Perioden: P1,P2,P3,P4,P5,P6,P7,P8,P9,P10,P11,P12

Gesamtergebnisrechnung mit Planvergleich

Nr.	Ergebnisrechnung Ertrags- und Aufwandsarten	Ergebnis	Fortgeschrieb. Ansatz	Ergebnis	Vergleich Ergeb./ Ansatz (Sp. 3 - 2)	Ergänz. Fest- legungen im HH-Vollzug	Ermächtigungs- übertragung aus	verfügbare Mittel abzgl. Ergebnis	Ermächtigungs- übertragung ins Folgejahr
		2021 EUR	2022 EUR	2022 EUR	EUR	EUR	2021 EUR	EUR	EUR
		1	2 [1]	3	4	5 [2]	6	7 [3]	8 [4]
1	+ Steuern und ähnliche Abgaben	125.256.442,83	105.280.400,00	122.819.646,24	17.539.246,24	322.927,06	0,00	-17.216.319,18	0,00
	+ • 30110000 Grundsteuer A	35.868,45	35.900,00	38.998,26	3.098,26	0,00	0,00	-3.098,26	0,00
	+ • 30120000 Grundsteuer B	6.103.837,20	6.150.000,00	6.465.849,93	315.849,93	5.125,18	0,00	-310.724,75	0,00
	+ • 30130000 Gewerbesteuer	88.425.196,70	69.600.000,00	85.483.284,21	15.883.284,21	317.801,88	0,00	-15.565.482,33	0,00
	+ • 30210000 Gemeindeanteil an der Einkommensteuer	16.905.093,04	17.531.000,00	17.339.977,46	-191.022,54	0,00	0,00	191.022,54	0,00
	+ • 30220000 Gemeindeanteil an der Umsatzsteuer	11.819.651,41	10.094.000,00	10.581.245,69	487.245,69	0,00	0,00	-487.245,69	0,00
	+ • 30310000 Vergnügungssteuer	579.108,82	400.000,00	1.318.469,15	918.469,15	0,00	0,00	-918.469,15	0,00
	+ • 30320000 Hundesteuer	97.755,00	96.000,00	111.806,33	15.806,33	0,00	0,00	-15.806,33	0,00
	+ • 30490000 Sonstige steuerähnliche Erträge	8.292,21	8.500,00	8.292,21	-207,79	0,00	0,00	207,79	0,00
	+ • 30510000 Leistungen nach dem Familienleistungsausgleich	1.281.640,00	1.365.000,00	1.471.723,00	106.723,00	0,00	0,00	-106.723,00	0,00
	+ • 30530000 Gewerbesteuer-Kompensationszahlung	0,00	0,00	0,00	0,00	0,00	0,00	0,00	0,00
2	+ Zuweisungen und Zuwendungen, Umlagen	12.914.618,05	10.917.200,00	12.152.590,91	1.235.390,91	47.724,23	0,00	-1.187.666,68	0,00
	+ • 31110000 Schlüsselzuweisungen vom Land	1.948.249,10	1.726.000,00	2.225.754,20	499.754,20	0,00	0,00	-499.754,20	0,00
	+ • 31110001 Zuweisungen nach der mangelnden Steuerkraft	0,00	0,00	0,00	0,00	0,00	0,00	0,00	0,00
	+ • 31310000 Sonstige allgemeine Zuweisungen vom Land	322.255,80	301.000,00	301.053,00	53,00	0,00	0,00	-53,00	0,00
	+ • 31400000 Zuweisungen und Zuschüsse für laufende Zwecke vom Bund	668.160,05	94.900,00	218.722,53	123.822,53	0,00	0,00	-123.822,53	0,00
	+ • 31410000 Zuweisungen und Zuschüsse für laufende Zwecke vom Land	8.839.071,59	8.311.700,00	8.644.438,96	332.738,96	32.379,00	0,00	-300.359,96	0,00
	+ • 31410100 Zuweisungen und Zuschüsse für laufende Zwecke vom Land für Jugendbegleiterprogramm	38.670,65	45.500,00	40.850,00	-4.650,00	0,00	0,00	4.650,00	0,00
	+ • 31410101 Zuweisungen und Zuschüsse für laufende Zwecke vom Land für Mittagsband	34.515,00	34.700,00	33.783,74	-916,26	0,00	0,00	916,26	0,00
	+ • 31410102 Zuweisungen und Zuschüsse für laufende Zwecke vom Land für Digitalisierung	434.214,94	0,00	0,00	0,00	0,00	0,00	0,00	0,00
	+ • 31420000 Zuweisungen und Zuschüsse für laufende Zwecke von Gemeinden (GV)	330.352,94	345.500,00	399.039,40	53.539,40	0,00	0,00	-53.539,40	0,00
	+ • 31440000 Zuweisungen und Zuschüsse für laufende Zwecke von der gesetzlichen Sozialversicherung	16.971,92	0,00	0,00	0,00	0,00	0,00	0,00	0,00

Perioden: P1,P2,P3,P4,P5,P6,P7,P8,P9,P10,P11,P12

Gesamtergebnisrechnung mit Planvergleich

Nr.	Ergebnisrechnung Ertrags- und Aufwandsarten	Ergebnis	Fortgeschrieb. Ansatz	Ergebnis	Vergleich Ergeb./ Ansatz (Sp. 3 - 2)	Ergänz. Fest- legungen im HH-Vollzug	Ermächtigungs- übertragung aus	verfügbare Mittel abzgl. Ergebnis	Ermächtigungs- übertragung ins Folgejahr
		2021 EUR	2022 EUR	2022 EUR	EUR	EUR	2021 EUR	EUR	EUR
		1	2 [1]	3	4	5 [2]	6	7 [3]	8 [4]
	+ • 31470000 Zuweisungen und Zuschüsse für laufende Zwecke von privaten Unternehmen	4.500,00	2.000,00	2.600,00	600,00	0,00	0,00	-600,00	0,00
	+ • 31480000 Zuweisungen und Zuschüsse für laufende Zwecke von übrigen Bereichen	245.572,73	55.900,00	286.349,08	230.449,08	15.345,23	0,00	-215.103,85	0,00
	+ • 31480001 Zuweisungen und Zuschüsse für laufende Zwecke "AIM"	32.083,33	0,00	0,00	0,00	0,00	0,00	0,00	0,00
3	+ Aufgelöste Investitionszuwendungen und -beiträge	1.040.640,40	970.300,00	1.877.661,15	907.361,15	0,00	0,00	-907.361,15	0,00
	+ • 31610000 Erträge aus der Auflösung von Sonderposten aus Zuwendungen	553.825,26	493.600,00	1.395.342,06	901.742,06	0,00	0,00	-901.742,06	0,00
	+ • 31620000 Erträge aus der Auflösung von Sonderposten aus Beiträgen	486.815,14	476.700,00	482.319,09	5.619,09	0,00	0,00	-5.619,09	0,00
4	+ Sonstige Transfererträge	0,00	0,00	0,00	0,00	0,00	0,00	0,00	0,00
5	+ Entgelte für öffentliche Leistungen oder Einrichtungen	9.641.721,69	10.021.900,00	9.950.986,90	-70.913,10	0,00	0,00	70.913,10	0,00
	+ • 33110000 Verwaltungsgebühren	1.175.846,02	664.300,00	826.905,06	162.605,06	0,00	0,00	-162.605,06	0,00
	+ • 33110001 Verwaltungsgebühren Verwaltungsstelle Obereisesheim	29.108,66	25.000,00	30.027,09	5.027,09	0,00	0,00	-5.027,09	0,00
	+ • 33110002 Verwaltungsgebühren Verwaltungsstelle Dahenfeld	7.006,90	7.000,00	6.605,84	-394,16	0,00	0,00	394,16	0,00
	+ • 33110003 Verwaltungsgebühren Verwaltungsstelle Amorbach	27.929,05	25.000,00	29.575,99	4.575,99	0,00	0,00	-4.575,99	0,00
	+ • 33210000 Benutzungsgebühren und ähnliche Entgelte PR	1.622.498,29	1.817.900,00	1.984.518,87	166.618,87	0,00	0,00	-166.618,87	0,00
	+ • 33210001 Benutzungsgebühren und ähnliche Entgelte OE	5.140.097,19	5.382.200,00	5.259.611,11	-122.588,89	0,00	0,00	122.588,89	0,00
	+ • 33210002 Benutzungsgebühren und ähnliche Entgelte OE ohne SZ	531.823,99	570.500,00	544.606,33	-25.893,67	0,00	0,00	25.893,67	0,00
	+ • 33210010 Sammler Automatenabrechnung Mediathek	0,00	0,00	0,00	0,00	0,00	0,00	0,00	0,00
	+ • 33210020 Erträge Leserausweise	26.098,00	24.000,00	29.694,20	5.694,20	0,00	0,00	-5.694,20	0,00
	+ • 33210030 Erträge aus Veranstaltungen	4.573,01	1.000,00	600,00	-400,00	0,00	0,00	400,00	0,00
	+ • 33210032 Benutzungsgebühren und ähnliche Entgelte (Amt 32)	9.364,95	105.000,00	13.840,04	-91.159,96	0,00	0,00	91.159,96	0,00
	+ • 33210040 Erträge Essen auf Rädern	81.121,03	40.000,00	23.231,49	-16.768,51	0,00	0,00	16.768,51	0,00

Perioden: P1,P2,P3,P4,P5,P6,P7,P8,P9,P10,P11,P12

Gesamtergebnisrechnung mit Planvergleich

Nr.	Ergebnisrechnung Ertrags- und Aufwandsarten	Ergebnis	Fortgeschrieb. Ansatz	Ergebnis	Vergleich Ergeb./ Ansatz (Sp. 3 - 2)	Ergänz. Fest- legungen im HH-Vollzug	Ermächtigungs- übertragung aus	verfügbare Mittel abzgl. Ergebnis	Ermächtigungs- übertragung ins Folgejahr
		2021 EUR	2022 EUR	2022 EUR	EUR	EUR	2021 EUR	EUR	EUR
		1	2 [1]	3	4	5 [2]	6	7 [3]	8 [4]
	+ • 33210100 Elternbeiträge für die Betreuung von Kindern über 3 Jahren in Kindertagesstätten und in der Kindertagespflege	661.455,86	920.000,00	833.388,31	-86.611,69	0,00	0,00	86.611,69	0,00
	+ • 33220000 Elternbeiträge für die Betreuung von Kindern von 0 bis unter 3 Jahren in Kindertagesstätten und in der Kindertagespflege	324.798,74	440.000,00	368.382,57	-71.617,43	0,00	0,00	71.617,43	0,00
6	+ Sonstige privatrechtliche Leistungsentgelte	5.432.613,79	5.460.200,00	5.718.520,32	258.320,32	0,00	0,00	-258.320,32	0,00
	+ • 34110000 Mieten inkl. Nebenkostenanteil aus Mietverträgen und Pachten	0,00	0,00	0,00	0,00	0,00	0,00	0,00	0,00
	+ • 34110100 Mieten	2.891.020,02	3.132.800,00	2.788.291,41	-344.508,59	0,00	0,00	344.508,59	0,00
	+ • 34110101 Raummieten	1.105,00	600,00	3.809,00	3.209,00	0,00	0,00	-3.209,00	0,00
	+ • 34110168 Mieten (Amt 68)	0,00	30.000,00	6.900,00	-23.100,00	0,00	0,00	23.100,00	0,00
	+ • 34110200 Pachten	394.483,21	540.000,00	429.872,74	-110.127,26	0,00	0,00	110.127,26	0,00
	+ • 34110300 Nutzungsentschädigung	356.476,83	410.000,00	437.764,94	27.764,94	0,00	0,00	-27.764,94	0,00
	+ • 34210000 Erträge aus Verkauf	312.926,54	300.400,00	392.295,96	91.895,96	0,00	0,00	-91.895,96	0,00
	+ • 34210009 Erträge Verpflegung (BgA)	310.874,15	559.500,00	456.486,39	-103.013,61	0,00	0,00	103.013,61	0,00
	+ • 34210150 Erträge aus Verkauf von Büchern u.Unterrichtsmaterialien an Schüler	0,00	0,00	0,00	0,00	0,00	0,00	0,00	0,00
	+ • 34610000 Sonstige privatrechtliche Leistungsentgelte	465.465,33	391.900,00	583.228,43	191.328,43	0,00	0,00	-191.328,43	0,00
	+ • 34610001 Anteil Jobrad	0,00	0,00	48.370,85	48.370,85	0,00	0,00	-48.370,85	0,00
	+ • 34610061 Sonstige privatrechtliche Leistungsentgelte Amt 61	956,97	1.000,00	1.776,07	776,07	0,00	0,00	-776,07	0,00
	+ • 34610100 Sponsoring	19.000,00	0,00	10.000,00	10.000,00	0,00	0,00	-10.000,00	0,00
	+ • 34610200 Ersatz für Personalaufwendungen	334.390,13	60.000,00	266.151,74	206.151,74	0,00	0,00	-206.151,74	0,00
	+ • 34610300 Ersatzleistungen für Schadensfälle	345.915,61	34.000,00	293.572,79	259.572,79	0,00	0,00	-259.572,79	0,00
	+ • 34610310 Ersatzleistungen für Schadensfälle (Amt 10)	0,00	0,00	0,00	0,00	0,00	0,00	0,00	0,00
	+ • 34610365 Ersatzleistungen für Schadensfälle (Amt 65)	0,00	0,00	0,00	0,00	0,00	0,00	0,00	0,00
7	+ Kostenerstattungen und Kostenumlagen	761.187,40	556.900,00	573.922,94	17.022,94	0,00	0,00	-17.022,94	0,00
	+ • 34800000 Erstattungen vom Bund	23.955,57	3.000,00	17.118,98	14.118,98	0,00	0,00	-14.118,98	0,00
	+ • 34810000 Erstattungen vom Land	44.716,87	12.600,00	6.584,00	-6.016,00	0,00	0,00	6.016,00	0,00
	+ • 34820000 Erstattungen von Gemeinden (GV)	141.185,51	171.200,00	136.878,40	-34.321,60	0,00	0,00	34.321,60	0,00

Perioden: P1,P2,P3,P4,P5,P6,P7,P8,P9,P10,P11,P12

Gesamtergebnisrechnung mit Planvergleich

Nr.	Ergebnisrechnung Ertrags- und Aufwandsarten		Ergebnis	Fortgeschrieb.	Ergebnis	Vergleich	Ergänz. Fest- legungen im HH-Vollzug	Ermächtigungs- übertragung aus 2021 EUR	verfügbare Mittel abzgl. Ergebnis EUR	Ermächtigungs- übertragung ins Folgejahr EUR
			2021	2022	2022	Ergeb./ Ansatz				
			EUR	EUR	EUR	(Sp. 3 - 2) EUR				
		1	2 [1]	3	4	5 [2]	6	7 [3]	8 [4]	
	+ • 34820100	Erstattungen von Gemeinden für Schlauchwerkstatt	31.987,50	65.000,00	87.596,00	22.596,00	0,00	0,00	-22.596,00	0,00
	+ • 34830000	Erstattungen von Zweckverbänden, Gemeindeverwaltungsverbände und dgl.	67.776,79	65.000,00	72.130,61	7.130,61	0,00	0,00	-7.130,61	0,00
	+ • 34850000	Erstattungen von verbundenen Unternehmen, Sondervermögen und sonstigen Beteiligungen	329.639,68	234.100,00	251.186,08	17.086,08	0,00	0,00	-17.086,08	0,00
	+ • 34870000	Erstattungen von privaten Unternehmen	0,00	0,00	28,87	28,87	0,00	0,00	-28,87	0,00
	+ • 34880000	Erstattungen von übrigen Bereichen	121.925,48	6.000,00	2.400,00	-3.600,00	0,00	0,00	3.600,00	0,00
8	+ Zinsen und ähnliche Erträge		789.695,24	620.600,00	927.544,63	306.944,63	0,00	0,00	-306.944,63	0,00
	+ • 36130000	Zinserträge von Zweckverbänden, Gemeindeverwaltungsverbänden und dgl.	0,00	0,00	0,00	0,00	0,00	0,00	0,00	0,00
	+ • 36150000	Zinserträge von verbundenen Unternehmen, sonstigen Beteiligungen und Sondervermögen	24.365,10	26.000,00	22.469,95	-3.530,05	0,00	0,00	3.530,05	0,00
	+ • 36160000	Zinserträge von sonstigen öffentlichen Sonderrechnungen	503,57	0,00	0,00	0,00	0,00	0,00	0,00	0,00
	+ • 36170000	Zinserträge von Kreditinstituten	531.099,89	340.000,00	530.807,94	190.807,94	0,00	0,00	-190.807,94	0,00
	+ • 36180000	Zinserträge von übrigen inländischen Bereichen	200.217,14	220.600,00	338.367,25	117.767,25	0,00	0,00	-117.767,25	0,00
	+ • 36510000	Gewinnanteile aus verbundenen Unternehmen und Beteiligungen	30.641,26	32.000,00	33.749,15	1.749,15	0,00	0,00	-1.749,15	0,00
	+ • 36990000	Sonstige Finanzerträge	2.868,28	2.000,00	2.150,34	150,34	0,00	0,00	-150,34	0,00
9	+ Aktivierete Eigenleistungen und Bestandsveränderungen		131.379,24	100.000,00	89.551,00	-10.449,00	0,00	0,00	10.449,00	0,00
	+ • 37110000	Aktivierete Eigenleistungen	131.379,24	100.000,00	89.551,00	-10.449,00	0,00	0,00	10.449,00	0,00
10	+ Sonstige ordentliche Erträge		9.504.390,10	18.052.300,00	5.024.583,83	-13.027.716,17	0,00	0,00	13.027.716,17	0,00
	+ • 35110000	Konzessionsabgaben	1.904.053,73	1.997.600,00	1.778.965,11	-218.634,89	0,00	0,00	218.634,89	0,00
	+ • 35610000	Bußgelder	654.796,39	730.000,00	929.776,59	199.776,59	0,00	0,00	-199.776,59	0,00
	+ • 35620000	Säumniszuschläge, Zinsen auf Abgaben und dgl. ÖR	6.625.946,25	500.000,00	355.763,10	-144.236,90	0,00	0,00	144.236,90	0,00
	+ • 35620001	Mahngebühren, Portogebühren, Auslagen	20.660,42	18.000,00	21.391,41	3.391,41	0,00	0,00	-3.391,41	0,00
	+ • 35620002	Stundungszinsen	- 175,00	1.000,00	233,00	-767,00	0,00	0,00	767,00	0,00
	+ • 35620003	AdV-Zinsen	6.198,00	1.000,00	12.281,00	11.281,00	0,00	0,00	-11.281,00	0,00
	+ • 35620004	Säumniszuschläge Vollstreckung	25.509,11	25.000,00	91.452,75	66.452,75	0,00	0,00	-66.452,75	0,00

Perioden: P1,P2,P3,P4,P5,P6,P7,P8,P9,P10,P11,P12

Gesamtergebnisrechnung mit Planvergleich

Nr.	Ergebnisrechnung Ertrags- und Aufwandsarten		Ergebnis	Fortgeschrieb.	Ergebnis	Vergleich	Ergänz. Fest-	Ermächtigungs-	verfügbare	Ermächtigungs-
			2021	2022	2022	Ergeb./ Ansatz	legungen im	übertragung	Mittel abzgl.	übertragung
			EUR	EUR	EUR	(Sp. 3 - 2)	HH-Vollzug	aus	Ergebnis	ins Folgejahr
		1	2 [1]	3	4	5 [2]	6	7 [3]	8 [4]	
	+ • 35620005	Vollstreckungsgebühren	13.886,72	5.000,00	10.149,04	5.149,04	0,00	0,00	-5.149,04	0,00
	+ • 35620006	Gebühren Vollstreckungsbeamter	1.583,28	4.500,00	3.588,00	-912,00	0,00	0,00	912,00	0,00
	+ • 35620010	Versäumnisentgelte, Verzugszinsen und dergleichen PR	9.453,44	18.000,00	13.922,52	-4.077,48	0,00	0,00	4.077,48	0,00
	+ • 35630000	Erträge aus der Inanspruchnahme von Bürgschaften, Gewährverträgen usw.	0,00	0,00	0,00	0,00	0,00	0,00	0,00	0,00
	+ • 35710000	Erträge aus der Auflösung von sonstigen Sonderposten	9.285,46	1.300,00	1.798.100,72	1.796.800,72	0,00	0,00	-1.796.800,72	0,00
	+ • 35820000	Erträge aus der Auflösung oder Herabsetzung von Rückstellungen	232.859,00	0,00	0,00	0,00	0,00	0,00	0,00	0,00
	+ • 35820100	Erträge aus der Auflösung oder Herabsetzung von Rückstellungen Altersteilzeit	0,00	0,00	6.537,26	6.537,26	0,00	0,00	-6.537,26	0,00
	+ • 35820200	Erträge aus der Auflösung oder Herabsetzung von Rückstellungen FAG Umlage	0,00	8.967.300,00	0,00	-8.967.300,00	0,00	0,00	8.967.300,00	0,00
	+ • 35820300	Erträge aus der Auflösung oder Herabsetzung von Rückstellungen Kreisumlage	0,00	5.783.400,00	0,00	-5.783.400,00	0,00	0,00	5.783.400,00	0,00
	+ • 35831000	Erträge aus der Auflösung oder Herabsetzung von Wertberichtigungen auf Forderungen (Einzelwertberichtigungen, Pauschalwertberichtigungen)	0,00	0,00	0,00	0,00	0,00	0,00	0,00	0,00
	+ • 35832000	Erlösberichtigungen (z.B. gewährte Skonti, Boni)	0,00	0,00	0,00	0,00	0,00	0,00	0,00	0,00
	+ • 35839100	Ausbuchung Kleinbeträge (Verbindlichkeiten)	0,00	100,00	0,00	-100,00	0,00	0,00	100,00	0,00
	+ • 35910000	Andere sonstige ordentliche Erträge	333,30	100,00	123,33	23,33	0,00	0,00	-23,33	0,00
	+ • 35910001	Andere sonstige ordentliche Erträge PR	0,00	0,00	2.300,00	2.300,00	0,00	0,00	-2.300,00	0,00
11	= Ordentliche Erträge (Summe aus Nr. 1 bis 10)		165.472.688,74	151.979.800,00	159.135.007,92	7.155.207,92	370.651,29	0,00	-6.784.556,63	0,00
12	- Personalaufwendungen		36.984.795,99	39.545.100,00	38.390.771,24	-1.154.328,76	-100.000,00	0,00	1.054.328,76	0,00
	- • 40110000	Bezüge der Beamten	1.776.109,82	1.781.800,00	1.884.236,80	102.436,80	0,00	0,00	-102.436,80	0,00
	- • 40120000	Entgelte und ähnliche Leistungen für Beschäftigte	26.416.726,91	27.797.300,00	27.242.056,07	-555.243,93	-100.000,00	0,00	455.243,93	0,00
	- • 40210000	Beiträge zur Versorgungskassen Beamte	892.350,98	1.412.700,00	1.001.276,36	-411.423,64	0,00	0,00	411.423,64	0,00

Perioden: P1,P2,P3,P4,P5,P6,P7,P8,P9,P10,P11,P12

Gesamtergebnisrechnung mit Planvergleich

Nr.	Ergebnisrechnung Ertrags- und Aufwandsarten		Ergebnis	Fortgeschrieb. Ansatz	Ergebnis	Vergleich Ergeb./ Ansatz (Sp. 3 - 2)	Ergänz. Fest- legungen im HH-Vollzug	Ermächtigungs- übertragung aus	verfügbare Mittel abzgl. Ergebnis	Ermächtigungs- übertragung ins Folgejahr
			2021 EUR	2022 EUR	2022 EUR	EUR	EUR	2021 EUR	EUR	EUR
			1	2 [1]	3	4	5 [2]	6	7 [3]	8 [4]
	- • 40220000	Beiträge zu Versorgungskassen für Beschäftigte	2.271.484,31	2.421.700,00	2.341.545,42	-80.154,58	0,00	0,00	80.154,58	0,00
	- • 40320000	Beiträge zur gesetzlichen Sozialversicherung für Beschäftigte	5.593.191,77	5.855.900,00	5.706.136,70	-149.763,30	0,00	0,00	149.763,30	0,00
	- • 40410000	Beihilfen und Unterstützungsleistungen für Bedienstete	77.108,70	83.700,00	77.148,00	-6.552,00	0,00	0,00	6.552,00	0,00
	- • 40710000	Zuführung zu bzw. Inanspruchnahme von Rückstellungen für Altersteilzeit und andere Maßnahmen	- 42.176,50	192.000,00	138.371,89	-53.628,11	0,00	0,00	53.628,11	0,00
	- • 40999999	Personalabwicklung Fehlerkonto (Fidelis)	0,00	0,00	0,00	0,00	0,00	0,00	0,00	0,00
13	-	Versorgungsaufwendungen	200.404,27	0,00	211.940,42	211.940,42	0,00	0,00	-211.940,42	0,00
	- • 41410000	Beihilfen, Unterstützungsleistungen für Versorgungsempfänger	200.404,27	0,00	211.940,42	211.940,42	0,00	0,00	-211.940,42	0,00
14	-	Aufwendungen für Sach- und Dienstleistungen	22.390.224,10	24.650.300,00	22.732.055,48	-1.918.244,52	769.686,14	509.995,03	3.197.925,69	521.391,27
	- • 42110000	Unterhaltung der Grundstücke und baulichen Anlagen	302.305,75	0,00	-108,14	-108,14	0,00	0,00	108,14	0,00
	- • 42110100	Gebäudeunterhaltung	1.969.607,51	2.451.000,00	1.736.741,04	-714.258,96	26.492,04	0,00	740.751,00	0,00
	- • 42110161	Gebäudeunterhaltung (Amt 61)	63.378,32	0,00	3.440,38	3.440,38	0,00	0,00	-3.440,38	0,00
	- • 42110165	Gebäudeunterhaltung (Amt 65)	0,00	0,00	0,00	0,00	0,00	0,00	0,00	0,00
	- • 42110200	Unterhaltung der Außen- und gärtnerischen Anlagen	75.634,36	205.000,00	92.276,64	-112.723,36	0,00	0,00	112.723,36	0,00
	- • 42110300	Unterhaltung unbebauter Grundstücke	33.960,97	65.000,00	59.045,05	-5.954,95	0,00	0,00	5.954,95	0,00
	- • 42110400	Unterhaltung technischer Anlagen	2.693.288,86	2.423.100,00	2.341.311,15	-81.788,85	0,00	0,00	81.788,85	0,00
	- • 42110461	Unterhaltung technischer Anlagen (Amt 61)	0,00	0,00	0,00	0,00	0,00	0,00	0,00	0,00
	- • 42120000	Unterhaltung des Infrastrukturvermögens	14.174,85	72.700,00	6.081,89	-66.618,11	-10.000,00	0,00	56.618,11	0,00
	- • 42120061	Unterhaltung des sonstigen unbeweglichen Vermögens (Amt 61)	0,00	2.900,00	308,33	-2.591,67	0,00	0,00	2.591,67	0,00
	- • 42120100	Unterhaltung der Grünanlagen	298.596,43	295.000,00	232.305,39	-62.694,61	0,00	0,00	62.694,61	0,00
	- • 42120101	Unterhaltung und Pflege Grüne Mitte Amorbach	84.404,06	80.000,00	59.480,18	-20.519,82	0,00	0,00	20.519,82	0,00
	- • 42120102	Unterhaltung der Erholungseinrichtungen und Spielplätze	110.413,04	111.000,00	97.555,12	-13.444,88	0,00	0,00	13.444,88	0,00
	- • 42120200	Unterhaltung Hochwasserschutzanlagen	23.645,57	100.000,00	121.278,73	21.278,73	10.000,00	0,00	-11.278,73	0,00

Perioden: P1,P2,P3,P4,P5,P6,P7,P8,P9,P10,P11,P12

Gesamtergebnisrechnung mit Planvergleich

Nr.	Ergebnisrechnung Ertrags- und Aufwandsarten	Ergebnis	Fortgeschrieb. Ansatz	Ergebnis	Vergleich Ergeb./ Ansatz (Sp. 3 - 2)	Ergänz. Fest- legungen im HH-Vollzug	Ermächtigungs- übertragung aus	verfügbare Mittel abzgl. Ergebnis	Ermächtigungs- übertragung ins Folgejahr
		2021 EUR	2022 EUR	2022 EUR	EUR	EUR	2021 EUR	EUR	EUR
		1	2 [1]	3	4	5 [2]	6	7 [3]	8 [4]
- • 42120201	Unterhaltung öffentliche Gewässer	14.434,42	150.000,00	137.289,88	-12.710,12	0,00	0,00	12.710,12	0,00
- • 42120300	Unterhaltung Straßen, Wege und Plätze	852.047,89	810.500,00	1.102.722,69	292.222,69	252.801,88	0,00	-39.420,81	0,00
- • 42120301	Unterhaltung Verkehrsanlagen	93.548,86	50.000,00	62.411,21	12.411,21	0,00	0,00	-12.411,21	0,00
- • 42120302	Unterhaltung der Verkehrszeichen	25.650,46	15.000,00	20.178,23	5.178,23	0,00	0,00	-5.178,23	0,00
- • 42120303	Unterhaltung der Brunnen	13.677,19	20.000,00	3.366,79	-16.633,21	0,00	0,00	16.633,21	0,00
- • 42120310	Unterhaltung Radverkehr	7.071,50	50.000,00	25.382,71	-24.617,29	0,00	0,00	24.617,29	0,00
- • 42120365	Unterhaltung Straßen, Wege und Plätze (Amt 65)	0,00	0,00	0,00	0,00	0,00	0,00	0,00	0,00
- • 42120368	Unterhaltung Straßen, Wege und Plätze (Amt 68)	39.497,44	22.000,00	18.605,89	-3.394,11	0,00	0,00	3.394,11	0,00
- • 42120400	Unterhaltung der Friedhofsanlagen und -wege	38.016,79	90.000,00	104.914,87	14.914,87	0,00	0,00	-14.914,87	0,00
- • 42120500	Unterhaltung Abwasserbeseitigung	519.154,45	615.000,00	634.999,87	19.999,87	0,00	0,00	-19.999,87	0,00
- • 42210000	Unterhaltung des beweglichen Vermögens	122.131,10	219.900,00	165.148,21	-54.751,79	-2.611,98	111.481,22	163.621,03	115.703,84
- • 42210009	Unterhaltung des beweglichen Vermögens (BgA)	3.982,48	10.100,00	8.501,30	-1.598,70	0,00	0,00	1.598,70	0,00
- • 42210010	Unterhaltung des beweglichen Vermögens (Amt 10)	0,00	0,00	1.280,14	1.280,14	0,00	0,00	-1.280,14	0,00
- • 42210013	Unterhaltung des beweglichen Vermögens (IT)	23.176,22	100.500,00	83.722,94	-16.777,06	0,00	0,00	16.777,06	0,00
- • 42210032	Unterhaltung des beweglichen Vermögens (Amt 32)	0,00	200,00	0,00	-200,00	0,00	0,00	200,00	0,00
- • 42210040	Unterhaltung des beweglichen Vermögens (Amt 40)	0,00	0,00	0,00	0,00	0,00	0,00	0,00	0,00
- • 42210046	Unterhaltung des beweglichen Vermögens (Amt 46)	0,00	1.600,00	15.045,81	13.445,81	0,00	0,00	-13.445,81	0,00
- • 42210061	Unterhaltung des beweglichen Vermögens (Amt 61)	0,00	7.000,00	106,32	-6.893,68	0,00	0,00	6.893,68	0,00
- • 42210066	Unterhaltung des beweglichen Vermögens (Amt 66)	1.011,50	0,00	1.011,50	1.011,50	0,00	0,00	-1.011,50	0,00
- • 42210068	Unterhaltung des beweglichen Vermögens (Amt 68)	354,34	1.500,00	131,96	-1.368,04	0,00	0,00	1.368,04	0,00
- • 42220000	Erwerb von geringwertigen Vermögensgegenständen	1.263.405,01	264.800,00	258.958,83	-5.841,17	8.997,88	65.262,32	80.101,37	116.900,85

Perioden: P1,P2,P3,P4,P5,P6,P7,P8,P9,P10,P11,P12

Gesamtergebnisrechnung mit Planvergleich

Nr.	Ergebnisrechnung Ertrags- und Aufwandsarten	Ergebnis	Fortgeschrieb. Ansatz	Ergebnis	Vergleich Ergeb./ Ansatz (Sp. 3 - 2)	Ergänz. Fest- legungen im HH-Vollzug	Ermächtigungs- übertragung aus	verfügbare Mittel abzgl. Ergebnis	Ermächtigungs- übertragung ins Folgejahr
		2021 EUR	2022 EUR	2022 EUR	EUR	EUR	2021 EUR	EUR	EUR
		1	2 [1]	3	4	5 [2]	6	7 [3]	8 [4]
- • 42220009	Erwerb von geringwertigen Vermögensgegenständen (BgA)	9.625,54	15.200,00	9.662,05	-5.537,95	0,00	0,00	5.537,95	0,00
- • 42220010	Erwerb von geringwertigen Vermögensgegenständen (Amt 10)	3.797,92	20.700,00	11.643,28	-9.056,72	0,00	0,00	9.056,72	0,00
- • 42220011	Erwerb von geringwertigen Vermögensgegenständen Telekommunikation	0,00	0,00	0,00	0,00	0,00	0,00	0,00	0,00
- • 42220013	Erwerb von geringwertigen Vermögensgegenständen (IT)	22.347,37	451.900,00	370.656,88	-81.243,12	-1.608,88	0,00	79.634,24	0,00
- • 42220032	Erwerb von geringwertigen Vermögensgegenständen (Amt 32)	188,65	900,00	684,99	-215,01	0,00	0,00	215,01	0,00
- • 42220040	Erwerb von geringwertigen Vermögensgegenständen (Amt 40)	61.444,13	0,00	0,00	0,00	0,00	0,00	0,00	0,00
- • 42220046	Erwerb von geringwertigen Vermögensgegenständen (Amt 46)	0,00	146.200,00	137.524,62	-8.675,38	0,00	0,00	8.675,38	0,00
- • 42220061	Erwerb von geringwertigen Vermögensgegenständen (Amt 61)	0,00	1.000,00	15.188,44	14.188,44	15.114,93	0,00	926,49	0,00
- • 42220065	Erwerb von geringwertigen Vermögensgegenständen (Amt 65)	123.195,25	0,00	0,00	0,00	0,00	0,00	0,00	0,00
- • 42220068	Erwerb von geringwertigen Vermögensgegenständen (Amt 68)	206,35	300,00	195,16	-104,84	0,00	0,00	104,84	0,00
- • 42310000	Mieten inkl. Mietnebenkosten und Pachten	455.361,90	791.200,00	724.926,99	-66.273,01	33.642,00	0,00	99.915,01	0,00
- • 42310001	Mieten für bewegliche Sachen	146.392,54	119.900,00	66.274,35	-53.625,65	-18.500,00	31.907,49	67.033,14	15.324,29
- • 42310002	Mieten für Glasfaser	0,00	100.000,00	0,00	-100.000,00	-54.234,75	0,00	45.765,25	0,00
- • 42310010	Mieten und Pachten städtischer Wohnungen	233.432,73	300.000,00	238.686,98	-61.313,02	0,00	0,00	61.313,02	0,00
- • 42310032	Mieten und Pachten (Amt 32)	600,00	300,00	300,00	0,00	0,00	0,00	0,00	0,00
- • 42310065	Mieten und Pachten (Amt 65)	0,00	0,00	0,00	0,00	0,00	0,00	0,00	0,00
- • 42320000	Leasing	114.234,31	137.000,00	175.471,38	38.471,38	54.234,75	0,00	15.763,37	0,00
- • 42410100	Aufwand Heizung, Brennstoffe	1.118.563,38	1.199.600,00	1.030.031,09	-169.568,91	0,00	0,00	169.568,91	0,00
- • 42410120	Aufwand für Strom	903.231,65	996.800,00	877.591,11	-119.208,89	12.206,42	0,00	131.415,31	0,00
- • 42410140	Aufwand für Wasser/Abwasser	269.027,62	400.500,00	290.223,63	-110.276,37	0,00	0,00	110.276,37	0,00
- • 42410200	Aufwand für Reinigung und Hygiene	306.395,12	393.500,00	338.347,72	-55.152,28	-5.960,38	0,00	49.191,90	0,00
- • 42410250	Aufwand Reinigung extern	1.995.429,24	1.866.800,00	2.667.900,84	801.100,84	0,00	0,00	-801.100,84	0,00
- • 42410259	Aufwand Reinigung extern (BgA)	3.553,52	28.000,00	1.631,84	-26.368,16	0,00	0,00	26.368,16	0,00

Perioden: P1,P2,P3,P4,P5,P6,P7,P8,P9,P10,P11,P12

Gesamtergebnisrechnung mit Planvergleich

Nr.	Ergebnisrechnung Ertrags- und Aufwandsarten	Ergebnis	Fortgeschrieb. Ansatz	Ergebnis	Vergleich Ergeb./ Ansatz (Sp. 3 - 2)	Ergänz. Fest- legungen im HH-Vollzug	Ermächtigungs- übertragung aus	verfügbare Mittel abzgl. Ergebnis	Ermächtigungs- übertragung ins Folgejahr
		2021 EUR	2022 EUR	2022 EUR	EUR	EUR	2021 EUR	EUR	EUR
		1	2 [1]	3	4	5 [2]	6	7 [3]	8 [4]
- • 42410261	Aufwand Reinigung extern (Amt 61)	26.333,55	310.000,00	28.208,63	-281.791,37	1.031,09	0,00	282.822,46	0,00
- • 42410300	Aufwand Gebäudeversicherung	195.411,20	213.700,00	208.172,92	-5.527,08	0,00	0,00	5.527,08	0,00
- • 42410400	Leasingkräfte	0,00	0,00	0,00	0,00	0,00	0,00	0,00	0,00
- • 42410900	Aufwand Abgaben	399.588,28	404.400,00	403.675,13	-724,87	0,00	0,00	724,87	0,00
- • 42411000	Sonstige Bewirtschaftung von Grundstücken und Gebäuden	19.693,07	40.000,00	33.232,85	-6.767,15	0,00	0,00	6.767,15	0,00
- • 42510100	Treib- und Schmierstoffe	157.556,69	162.700,00	229.357,89	66.657,89	0,00	0,00	-66.657,89	0,00
- • 42510200	Unterhaltung, Reparaturen	212.246,08	164.200,00	224.085,99	59.885,99	50.000,00	0,00	-9.885,99	0,00
- • 42510300	Kfz- Versicherungen, Steuern	76.542,08	76.700,00	66.567,21	-10.132,79	0,00	0,00	10.132,79	0,00
- • 42610000	Besondere Aufwendungen für Beschäftigte	0,00	0,00	0,00	0,00	0,00	0,00	0,00	0,00
- • 42610100	Dienst- und Schutzkleidung	262.185,50	93.900,00	75.437,80	-18.462,20	0,00	0,00	18.462,20	0,00
- • 42610200	Aus- und Fortbildung	136.512,17	226.000,00	177.120,65	-48.879,35	-10.005,44	12.729,10	51.603,01	17.802,50
- • 42610201	Ämterübergreifende Fortbildung	61.941,46	205.000,00	159.265,07	-45.734,93	0,00	0,00	45.734,93	0,00
- • 42610202	Aus- und Fortbildung "Qualitätsoffensive"	37.706,53	80.000,00	36.507,24	-43.492,76	0,00	0,00	43.492,76	0,00
- • 42610203	Aufwand Lehrgangskosten Verwaltungsfachangestellte	2.501,50	12.000,00	3.875,00	-8.125,00	0,00	0,00	8.125,00	0,00
- • 42710000	Besondere Verwaltungs- und Betriebsaufwendungen	0,00	0,00	0,00	0,00	0,00	0,00	0,00	0,00
- • 42710100	Verwaltungs- und Betriebsaufwand	1.382.175,31	2.025.600,00	1.739.864,85	-285.735,15	18.504,76	20.710,13	324.950,04	35.870,50
- • 42710101	Verwaltungs- und Betriebsaufwand Obereisesheim	2.483,34	22.500,00	15.146,20	-7.353,80	0,00	0,00	7.353,80	0,00
- • 42710102	Verwaltungs- und Betriebsaufwand Dahenfeld	1.265,61	11.500,00	1.379,46	-10.120,54	0,00	0,00	10.120,54	0,00
- • 42710103	Verwaltungs- und Betriebsaufwand Amorbach	583,01	6.000,00	5.967,80	-32,20	0,00	0,00	32,20	0,00
- • 42710109	Verwaltungs- und Betriebsaufwand (BgA)	10.187,94	8.000,00	8.058,41	58,41	0,00	0,00	-58,41	0,00
- • 42710110	Werbung und Öffentlichkeitsarbeit	99.398,32	113.100,00	99.961,33	-13.138,67	0,00	3.399,71	16.538,38	4.000,00
- • 42710111	Werbung und Öffentlichkeitsarbeit Verkaufsartikel	0,00	0,00	0,00	0,00	0,00	0,00	0,00	0,00
- • 42710150	Bücherbeschaffung, Buchpflege	87.210,39	86.000,00	90.889,29	4.889,29	0,00	2.789,61	-2.099,68	0,00
- • 42710161	Verwaltungs- und Betriebsaufwand	0,00	45.000,00	0,00	-45.000,00	0,00	0,00	45.000,00	0,00
- • 42710200	Aufwand für EDV	796.916,31	1.020.000,00	953.394,90	-66.605,10	223.219,62	2.232,18	292.056,90	7.037,35
- • 42710201	Aufwand für EDV (Budget)	31.941,22	0,00	33.163,82	33.163,82	0,00	0,00	-33.163,82	0,00

Perioden: P1,P2,P3,P4,P5,P6,P7,P8,P9,P10,P11,P12

Gesamtergebnisrechnung mit Planvergleich

Nr.	Ergebnisrechnung Ertrags- und Aufwandsarten	Ergebnis	Fortgeschrieb. Ansatz	Ergebnis	Vergleich Ergeb./ Ansatz (Sp. 3 - 2)	Ergänz. Fest- legungen im HH-Vollzug	Ermächtigungs- übertragung aus	verfügbare Mittel abzgl. Ergebnis	Ermächtigungs- übertragung ins Folgejahr
		2021 EUR	2022 EUR	2022 EUR	EUR	EUR	2021 EUR	EUR	EUR
		1	2 [1]	3	4	5 [2]	6	7 [3]	8 [4]
- • 42710202	Aufwand für EDV (Schulverwaltung)	238.332,10	220.500,00	272.202,84	51.702,84	0,00	0,00	-51.702,84	0,00
- • 42710209	Aufwand für EDV (BgA)	13.658,95	20.500,00	7.050,09	-13.449,91	0,00	0,00	13.449,91	0,00
- • 42710350	Brandfälle, Einsätze	74.595,27	39.700,00	93.697,25	53.997,25	40.000,00	0,00	-13.997,25	0,00
- • 42710409	Aufwand für Kindergartenverpflegung (BgA)	491.459,35	741.000,00	573.636,41	-167.363,59	0,00	0,00	167.363,59	0,00
- • 42710500	Besondere schulische Aufwendungen	35.447,84	66.400,00	67.360,76	960,76	-28.850,00	39.708,18	9.897,42	24.469,56
- • 42710501	Sonstige spezielle Zweckaufwendungen als geschäftsführender Schulleiter	77,00	1.900,00	1.196,07	-703,93	0,00	0,00	703,93	0,00
- • 42710502	Bezugskosten Schulverpflegung	7.899,52	1.100,00	909,83	-190,17	0,00	0,00	190,17	0,00
- • 42710509	Aufwand für Schulkindverpflegung (BgA)	204.154,21	379.000,00	353.350,35	-25.649,65	-24.797,50	0,00	852,15	0,00
- • 42710510	Aufwand für Hallenmiete (Ballei)	0,00	20.300,00	80,00	-20.220,00	0,00	0,00	20.220,00	0,00
- • 42740000	Lehr- und Unterrichtsmaterial	105.094,40	142.200,00	124.360,53	-17.839,47	-4.983,83	27.211,23	40.066,87	38.696,83
- • 42750000	Lemmittel	226.455,88	232.200,00	232.209,44	9,44	-1.939,70	73.308,12	71.358,98	98.581,70
- • 42750100	Werk- und Arbeitsmaterial	40.351,91	64.000,00	54.849,04	-9.150,96	0,00	16.144,17	25.295,13	1.938,58
- • 42750150	Kauf von Büchern u.Unterrichtsmittel für Schüler	0,00	0,00	0,00	0,00	0,00	0,00	0,00	0,00
- • 42910000	Aufwendungen sonstige Sach- und Dienstleistungen	15.353,06	5.000,00	30.037,06	25.037,06	54.826,95	0,00	29.789,89	0,00
- • 42910100	Aufwendungen für sonstige Sach- und Dienstleistungen	1.336.514,15	1.387.500,00	1.224.440,14	-163.059,86	134.106,28	50.453,05	347.619,19	45.065,27
- • 42910101	Aufwendungen für Corona	558.123,78	100.000,00	71.139,07	-28.860,93	0,00	0,00	28.860,93	0,00
- • 42910102	Sofortausstattungsprogramm	133,28	0,00	0,00	0,00	0,00	0,00	0,00	0,00
- • 42910110	Aufwendungen für sonstige Sach- und Dienstleistungen (außerhalb budgetierter Einrichtungen)	21.258,28	36.600,00	24.541,07	-12.058,93	0,00	0,00	12.058,93	0,00
- • 42910200	Betriebliches Gesundheitswesen	72.981,98	90.000,00	85.781,17	-4.218,83	-650,00	0,00	3.568,83	0,00
- • 42910201	Maßnahmen der Arbeitssicherheit	67.120,27	92.500,00	40.689,32	-51.810,68	-1.350,00	0,00	50.460,68	0,00
- • 42910300	Dozenten honorare	388.108,94	440.000,00	490.727,96	50.727,96	0,00	52.658,52	1.930,56	0,00
- • 42910409	Aufwendungen für Essen auf Rädern (BgA)	38.926,35	40.000,00	40.028,38	28,38	0,00	0,00	-28,38	0,00
- • 44310040	Aufwendungen Essen auf Rädern	201,43	0,00	0,00	0,00	0,00	0,00	0,00	0,00
15	- Abschreibungen	18.253.212,53	9.823.400,00	14.926.156,42	5.102.756,42	0,00	0,00	-5.102.756,42	0,00
- • 47110000	Abschreibungen auf immaterielle Vermögensgegenstände und Sachvermögen	11.838.443,91	9.723.300,00	13.769.534,15	4.046.234,15	0,00	0,00	-4.046.234,15	0,00

Perioden: P1,P2,P3,P4,P5,P6,P7,P8,P9,P10,P11,P12

Gesamtergebnisrechnung mit Planvergleich

Nr.	Ergebnisrechnung Ertrags- und Aufwandsarten	Ergebnis	Fortgeschrieb. Ansatz	Ergebnis	Vergleich Ergeb./ Ansatz (Sp. 3 - 2)	Ergänz. Fest- legungen im HH-Vollzug	Ermächtigungs- übertragung aus	verfügbare Mittel abzgl. Ergebnis	Ermächtigungs- übertragung ins Folgejahr
		2021 EUR	2022 EUR	2022 EUR	EUR	EUR	2021 EUR	EUR	EUR
		1	2 [1]	3	4	5 [2]	6	7 [3]	8 [4]
	- • 47210000 Abschreibungen auf Finanzvermögen	6.414.768,21	100.000,00	1.156.622,27	1.056.622,27	0,00	0,00	-1.056.622,27	0,00
	- • 47220000 Abschreibungen auf Forderungen (wegen Uneinbringlichkeit/Einzelwertberichtigung)	0,00	0,00	0,00	0,00	0,00	0,00	0,00	0,00
	- • 47220100 Ausbuchung Kleinbeträge (Forderungen)	0,41	100,00	0,00	-100,00	0,00	0,00	100,00	0,00
16	- Zinsen und ähnliche Aufwendungen	3.462,54	103.000,00	20.824,27	-82.175,73	0,00	0,00	82.175,73	0,00
	- • 45170000 Zinsaufwendungen an Kreditinstitute	0,00	0,00	0,00	0,00	0,00	0,00	0,00	0,00
	- • 45180000 Zinsaufwendungen an sonstigen inländischen Bereich	0,00	0,00	0,00	0,00	0,00	0,00	0,00	0,00
	- • 45990000 Sonstige Finanzaufwendungen	3.462,54	103.000,00	20.824,27	-82.175,73	0,00	0,00	82.175,73	0,00
17	- Transferaufwendungen	66.491.618,88	82.986.000,00	75.973.552,50	-7.012.447,50	109.630,63	0,00	7.122.078,13	0,00
	- • 43100000 Zuweisungen an den Bund	9.636,00	15.000,00	14.859,56	-140,44	0,00	0,00	140,44	0,00
	- • 43110000 Zuweisungen an das Land	12.165,59	18.000,00	21.663,23	3.663,23	0,00	0,00	-3.663,23	0,00
	- • 43120000 Zuweisungen an Gemeinden (GV)	111.991,69	0,00	0,00	0,00	0,00	0,00	0,00	0,00
	- • 43130000 Zuweisungen an Zweckverbände, Gemeindeverwaltungsverbände u. dgl.	3.164.651,79	3.609.400,00	3.610.809,13	1.409,13	0,00	0,00	-1.409,13	0,00
	- • 43150000 Zuschüsse an verbundene Unternehmen, sonstige Beteiligungen und Sondervermögen	4.452.004,00	4.700.000,00	5.108.241,38	408.241,38	0,00	0,00	-408.241,38	0,00
	- • 43170000 Zuweisungen an private Unternehmen	2.083.419,01	2.306.000,00	2.255.789,71	-50.210,29	49.967,00	0,00	100.177,29	0,00
	- • 43180000 Zuweisungen an übrige Bereiche	2.725.352,10	3.255.400,00	3.046.695,50	-208.704,50	59.663,63	0,00	268.368,13	0,00
	- • 43180100 Zuschüsse Sportförderung	352.001,01	540.000,00	400.595,61	-139.404,39	0,00	0,00	139.404,39	0,00
	- • 43410000 Gewerbesteuerumlage	7.171.338,69	7.165.000,00	9.214.144,47	2.049.144,47	0,00	0,00	-2.049.144,47	0,00
	- • 43710000 Allgemeine Umlagen an das Land (Finanzausgleichsumlage)	23.439.041,40	32.603.800,00	31.784.842,10	-818.957,90	0,00	0,00	818.957,90	0,00
	- • 43710100 FAG Rückstellung Allgemeine Umlage an das Land	0,00	0,00	-5.067.370,00	-5.067.370,00	0,00	0,00	5.067.370,00	0,00
	- • 43720000 Allgemeine Umlagen an Gemeinden und Gemeindeverbände (Kreisumlage)	22.134.918,00	27.917.800,00	27.917.721,00	-79,00	0,00	0,00	79,00	0,00
	- • 43720100 Rückstellung Kreisumlage an Gemeinden und Gemeindeverbände	0,00	0,00	-3.264.136,00	-3.264.136,00	0,00	0,00	3.264.136,00	0,00
	- • 43730000 Allgemeine Umlagen an Zweckverbände, Gemeindeverwaltungsverbände u. dgl.	448.319,53	343.000,00	318.388,15	-24.611,85	0,00	0,00	24.611,85	0,00
	- • 43780000 Umlage an übrige Bereiche	11.093,88	12.000,00	11.063,64	-936,36	0,00	0,00	936,36	0,00

Perioden: P1,P2,P3,P4,P5,P6,P7,P8,P9,P10,P11,P12

Gesamtergebnisrechnung mit Planvergleich

Nr.	Ergebnisrechnung Ertrags- und Aufwandsarten	Ergebnis	Fortgeschrieb. Ansatz	Ergebnis	Vergleich Ergeb./ Ansatz (Sp. 3 - 2)	Ergänz. Fest- legungen im HH-Vollzug	Ermächtigungs- übertragung aus	verfügbare Mittel abzgl. Ergebnis	Ermächtigungs- übertragung ins Folgejahr
		2021 EUR	2022 EUR	2022 EUR	EUR	EUR	2021 EUR	EUR	EUR
		1	2 [1]	3	4	5 [2]	6	7 [3]	8 [4]
	- • 43910000 Sonstige Transferaufwendungen	567,94	600,00	-783,08	-1.383,08	0,00	0,00	1.383,08	0,00
	- • 43910100 Verzinsung von Steuerrückerstattungen	375.118,25	500.000,00	601.028,10	101.028,10	0,00	0,00	-101.028,10	0,00
18	- Sonstige ordentliche Aufwendungen	2.447.096,46	3.317.200,00	2.802.422,38	-514.777,62	273.624,50	78.841,42	867.243,54	66.282,43
	- • 44110000 Sonstige Personal- und Versorgungsaufwendungen	129.945,69	99.700,00	111.501,09	11.801,09	0,00	0,00	-11.801,09	0,00
	- • 44110100 Aufwand für Stellenausschreibungen	299.089,07	223.000,00	371.683,84	148.683,84	150.000,00	0,00	1.316,16	0,00
	- • 44110101 Essenzuschuss	287,98	1.100,00	0,00	-1.100,00	0,00	0,00	1.100,00	0,00
	- • 44110102 Förderung der Betriebsgemeinschaft	4.863,06	38.000,00	39.124,54	1.124,54	0,00	0,00	-1.124,54	0,00
	- • 44110150 Mitarbeiter werben Mitarbeiter	3.750,00	13.800,00	2.000,00	-11.800,00	0,00	0,00	11.800,00	0,00
	- • 44110160 Personalmarketingmaßnahmen Fachkräftegewinnung	5.322,30	35.000,00	37.801,45	2.801,45	0,00	0,00	-2.801,45	0,00
	- • 44210000 Aufwendungen für ehrenamtliche und sonstige Tätigkeit	295.092,86	285.100,00	336.527,61	51.427,61	69.371,25	0,00	17.943,64	0,00
	- • 44220001 Verfügungsmittel Oberbürgermeister	3.995,44	5.000,00	3.438,81	-1.561,19	0,00	0,00	1.561,19	0,00
	- • 44220002 Verfügungsmittel Bürgermeister	17,00	1.000,00	0,00	-1.000,00	0,00	0,00	1.000,00	0,00
	- • 44290000 Sonstige Aufwendungen für die Inanspruchnahme von Rechten und Diensten	178.398,57	247.800,00	225.623,55	-22.176,45	10.632,30	15.462,23	48.270,98	14.911,88
	- • 44290100 Aufwand für Personalleasing	73.488,13	100.000,00	86.773,56	-13.226,44	0,00	0,00	13.226,44	0,00
	- • 44310000 Geschäftsaufwendungen	108.803,07	345.200,00	152.634,52	-192.565,48	-23.900,00	57.131,92	225.797,40	24.780,98
	- • 44310100 Bücher und Zeitschriften	45.042,99	52.300,00	41.300,04	-10.999,96	0,00	0,00	10.999,96	544,18
	- • 44310110 Aufwand für Bürobedarf	68.218,74	72.100,00	95.217,97	23.117,97	75.000,00	1.142,12	53.024,15	4.431,95
	- • 44310210 Porto	169.126,60	149.900,00	102.922,08	-46.977,92	0,00	0,00	46.977,92	12.463,25
	- • 44310220 Telekommunikationsgebühren	179.682,71	180.800,00	182.917,75	2.117,75	0,00	1.912,61	-205,14	2.832,60
	- • 44310221 Telekommunikation (Budget)	1.396,26	0,00	738,76	738,76	0,00	0,00	-738,76	0,00
	- • 44310230 Telekommunikation Hausmeister	0,00	0,00	0,00	0,00	0,00	0,00	0,00	0,00
	- • 44310240 GEZ und Kabelanschlussgebühren	12.169,25	21.100,00	12.957,20	-8.142,80	0,00	0,00	8.142,80	0,00
	- • 44310300 Öffentliche Bekanntmachung	3.255,43	10.500,00	3.603,52	-6.896,48	0,00	0,00	6.896,48	1.500,00
	- • 44310350 Aufwand für Stellenausschreibungen	0,00	0,00	0,00	0,00	0,00	0,00	0,00	0,00
	- • 44310400 Dienstfahrten, Reisekosten	9.179,92	46.500,00	19.900,75	-26.599,25	0,00	3.192,54	29.791,79	4.817,59
	- • 44310410 Fahrtkostenpauschalen	0,00	0,00	0,00	0,00	0,00	0,00	0,00	0,00
	- • 44310500 Sachverständigen-, Gerichts- und ähnliche Kosten	392.294,16	778.500,00	396.356,81	-382.143,19	-8.200,00	0,00	373.943,19	0,00

Perioden: P1,P2,P3,P4,P5,P6,P7,P8,P9,P10,P11,P12

Gesamtergebnisrechnung mit Planvergleich

Nr.	Ergebnisrechnung Ertrags- und Aufwandsarten	Ergebnis	Fortgeschrieb. Ansatz	Ergebnis	Vergleich Ergeb./ Ansatz (Sp. 3 - 2)	Ergänz. Fest- legungen im HH-Vollzug	Ermächtigungs- übertragung aus	verfügbare Mittel abzgl. Ergebnis	Ermächtigungs- übertragung ins Folgejahr
		2021 EUR	2022 EUR	2022 EUR	EUR	EUR	2021 EUR	EUR	EUR
		1	2 [1]	3	4	5 [2]	6	7 [3]	8 [4]
-	• 44310900 Vermischter Aufwand	22.665,12	18.700,00	45.607,61	26.907,61	3.000,95	0,00	-23.906,66	0,00
-	• 44410000 Versicherungen, Schadensfälle, Sonderabgaben	376.510,13	445.600,00	405.191,89	-40.408,11	0,00	0,00	40.408,11	0,00
-	• 44410009 Steuern	4.479,49	30.000,00	4.655,70	-25.344,30	0,00	0,00	25.344,30	0,00
-	• 44510000 Erstattungen für Aufwendungen von Dritten aus laufender Verwaltungstätigkeit an das Land	0,00	2.000,00	0,00	-2.000,00	0,00	0,00	2.000,00	0,00
-	• 44520000 Erstattungen für Aufwendungen von Dritten aus laufender Verwaltungstätigkeit an Gemeinden und Gemeindeverbände	2.067,96	53.200,00	67.371,64	14.171,64	-2.280,00	0,00	-16.451,64	0,00
-	• 44530000 Erstattungen für Aufwendungen von Dritten aus laufender Verwaltungstätigkeit an Zweckverbände, Gemeindeverwaltungsverbände und dgl.	0,00	0,00	0,00	0,00	0,00	0,00	0,00	0,00
-	• 44580000 Erstattungen für Aufwendungen von Dritten aus laufender Verwaltungstätigkeit an übrige Bereiche	57.954,53	61.300,00	56.571,69	-4.728,31	0,00	0,00	4.728,31	0,00
-	• 44830000 Aufwendungen aus der Inanspruchnahme von Gewährverträgen und Bürgschaften	0,00	0,00	0,00	0,00	0,00	0,00	0,00	0,00
-	• 44980000 Deckungsreserve	0,00	0,00	0,00	0,00	0,00	0,00	0,00	0,00
-	• 44980100 Deckungsreserve für Personalausgaben	0,00	0,00	0,00	0,00	0,00	0,00	0,00	0,00
19	= Ordentliche Aufwendungen (Summe aus Nr. 12 bis 18)	146.770.814,77	160.425.000,00	155.057.722,71	-5.367.277,29	1.052.941,27	588.836,45	7.009.055,01	587.673,70
20	= Ordentliches Ergebnis (Saldo aus Nr. 11 und 19)	18.701.873,97	-8.445.200,00	4.077.285,21	12.522.485,21	-682.289,98	-588.836,45	-13.793.611,64	-587.673,70
21	+ Außerordentliche Erträge	828.397,55	300.000,00	2.151.407,28	1.851.407,28	0,00	0,00	-1.851.407,28	0,00
+	• 50120000 Empfangene Schadensersatzleistungen	0,00	300.000,00	0,00	-300.000,00	0,00	0,00	300.000,00	0,00
+	• 53110000 Erträge aus der Veräußerung von Grundstücken und Gebäuden	787.867,35	0,00	2.045.949,90	2.045.949,90	0,00	0,00	-2.045.949,90	0,00
+	• 53110099 Außerordentliche Erträge entstanden durch Grundstückstausch	0,00	0,00	20.340,40	20.340,40	0,00	0,00	-20.340,40	0,00
+	• 53120000 Erträge aus der Veräußerung von beweglichen Vermögensgegenständen	40.530,20	0,00	85.116,98	85.116,98	0,00	0,00	-85.116,98	0,00
+	• 53130000 Erträge aus der Veräußerung von Wertpapieren	0,00	0,00	0,00	0,00	0,00	0,00	0,00	0,00
22	- Außerordentliche Aufwendungen	54.391,84	350.000,00	44.950,28	-305.049,72	0,00	0,00	305.049,72	0,00

Perioden: P1,P2,P3,P4,P5,P6,P7,P8,P9,P10,P11,P12

Gesamtergebnisrechnung mit Planvergleich

Nr.	Ergebnisrechnung Ertrags- und Aufwandsarten	Ergebnis	Fortgeschrieb. Ansatz	Ergebnis	Vergleich Ergeb./ Ansatz (Sp. 3 - 2)	Ergänz. Fest- legungen im HH-Vollzug	Ermächtigungs- übertragung aus	verfügbare Mittel abzgl. Ergebnis	Ermächtigungs- übertragung ins Folgejahr
		2021 EUR	2022 EUR	2022 EUR	EUR	EUR	2021 EUR	EUR	EUR
		1	2 [1]	3	4	5 [2]	6	7 [3]	8 [4]
-	• 51110001 Aufwendungen im Zusammenhang mit Katastrophen Gebäudeunterhaltung	0,00	350.000,00	0,00	-350.000,00	0,00	0,00	350.000,00	0,00
-	• 53210000 Aufwendungen aus der Veräußerung von Grundstücken und Gebäuden	50.059,84	0,00	44.638,56	44.638,56	0,00	0,00	-44.638,56	0,00
-	• 53220000 Aufwendungen aus der Veräußerung von beweglichen Vermögensgegenständen	4.332,00	0,00	311,72	311,72	0,00	0,00	-311,72	0,00
-	• 53230000 Aufwendungen aus der Veräußerung von Wertpapieren	0,00	0,00	0,00	0,00	0,00	0,00	0,00	0,00
23	= Sonderergebnis (Saldo aus Nr. 21 und 22)	774.005,71	-50.000,00	2.106.457,00	2.156.457,00	0,00	0,00	-2.156.457,00	0,00
24	= Gesamtergebnis (Summe aus Nr. 20 und 23)	19.475.879,68	-8.495.200,00	6.183.742,21	14.678.942,21	-682.289,98	-588.836,45	-15.950.068,64	-587.673,70
	nachrichtlich:								
	Behandlung von Überschüssen und Fehlbeträgen 5)								
25	Abdeckung von Fehlbeträgen aus Vorjahren	0,00	0,00	0,00	0,00	0,00	0,00	0,00	0,00
26	Zuführung zur Rücklage aus Überschüssen des ordentlichen Ergebnisses	18.701.873,97	0,00	4.077.285,21	4.077.285,21	0,00	0,00	-4.077.285,21	0,00
27	Minderung des Basiskapitals nach Artikel 13 Absatz 6 des Gesetzes zur Reform des Gemeindehaushaltsrechts	0,00	0,00	0,00	0,00	0,00	0,00	0,00	0,00
28	Entnahme aus der Rücklage aus Überschüssen des ordentlichen Ergebnisses	0,00	0,00	0,00	0,00	0,00	0,00	0,00	0,00
29	Verwendung des Überschusses des Sonderergebnisses zum Ausgleich des ordentlichen Ergebnisses	0,00	0,00	0,00	0,00	0,00	0,00	0,00	0,00
30	Zuführung zur Rücklage aus Überschüssen des Sonderergebnisses	774.005,71	0,00	2.106.457,00	2.106.457,00	0,00	0,00	-2.106.457,00	0,00
31	Verrechnung eines Fehlbetrags beim Sonderergebnis mit der Rücklage aus Überschüssen des Sonderergebnisses	0,00	0,00	0,00	0,00	0,00	0,00	0,00	0,00
32	Verrechnung eines Fehlbetrags beim ordentlichen Ergebnis mit der Rücklage aus Überschüssen des Sonderergebnisses	0,00	0,00	0,00	0,00	0,00	0,00	0,00	0,00
33	Fehlbetragsvortrag auf das ordentliche Ergebnis folgender Haushaltsjahre	0,00	0,00	0,00	0,00	0,00	0,00	0,00	0,00
34	Verrechnung eines Fehlbetrags beim ordentlichen Ergebnis mit dem Basiskapital	0,00	0,00	0,00	0,00	0,00	0,00	0,00	0,00
35	Verrechnung eines Fehlbetrags beim Sonderergebnis mit dem Basiskapital	0,00	0,00	0,00	0,00	0,00	0,00	0,00	0,00

Perioden: P1,P2,P3,P4,P5,P6,P7,P8,P9,P10,P11,P12

Gesamtergebnisrechnung mit Planvergleich

Nr.	Ergebnisrechnung Ertrags- und Aufwandsarten	Ergebnis	Fortgeschrieb. Ansatz	Ergebnis	Vergleich Ergeb./ Ansatz (Sp. 3 - 2)	Ergänz. Fest- legungen im HH-Vollzug	Ermächtigungs- übertragung aus	verfügbare Mittel abzgl. Ergebnis	Ermächtigungs- übertragung ins Folgejahr
		2021 EUR	2022 EUR	2022 EUR	EUR	EUR	2021 EUR	EUR	EUR
		1	2 [1]	3	4	5 [2]	6	7 [3]	8 [4]
36	Umbuchung aus den Ergebnisrücklagen das Basiskapital (§ 23 Satz 4 GemHVO)	0,00	0,00	0,00	0,00	0,00	0,00	0,00	0,00

- 1) Ansatz inkl. aller Nachtragshaushalte (übertragene Ermächtigungen und die Nutzung der Deckungsfähigkeit nach § 20 Abs. 5 GemHVO berühren den Ansatz nicht)
- 2) Über- und außerplanmäßige Aufwendungen, Haushaltswirtschaftliche Sperren, Inanspruchnahmen von Deckungsfähigkeiten
- 3) = verfügbare Mittel (Spalte 2 + 5 + 6) - Ergebnis (Spalte 3)
- 4) Übertragbarkeit nach § 21 GemHVO festzustellen
- 5) Es ist nur die Angabe des jeweiligen Vorgangs notwendig

Perioden: P1,P2,P3,P4,P5,P6,P7,P8,P9,P10,P11,P12

Gesamtfinanzrechnung mit Planvergleich

Nr.	Finanzrechnung Einzahlungs- und Auszahlungsarten	Ergebnis	Fortgeschrieb. Ansatz	Ergebnis	Vergleich Ergeb./ Ansatz (Sp. 3 - 2)	Ergänz. Fest- legungen im HH-Vollzug	Ermächtigungs- übertragung aus	verfügbare Mittel abzgl. Ergebnis	Ermächtigungs- übertragung ins Folgejahr
		2021 EUR	2022 EUR	2022 EUR	EUR	EUR	2021 EUR	EUR	EUR
		1	2 [1]	3	4	5 [2]	6	7 [3]	8 [4]
1	+ Steuern und ähnliche Abgaben	107.128.215,87	105.280.400,00	120.756.850,39	15.476.450,39	322.927,06	0,00	-15.153.523,33	0,00
	+ • 60110000 Grundsteuer A	35.831,14	35.900,00	39.009,80	3.109,80	0,00	0,00	- 3.109,80	0,00
	+ • 60120000 Grundsteuer B	6.321.512,51	6.150.000,00	6.471.333,46	321.333,46	5.125,18	0,00	- 316.208,28	0,00
	+ • 60130000 Gewerbesteuer	69.972.464,78	69.600.000,00	83.547.081,04	13.947.081,04	317.801,88	0,00	-13.629.279,16	0,00
	+ • 60210000 Gemeindeanteil an der Einkommensteuer	16.905.093,04	17.531.000,00	17.339.977,46	-191.022,54	0,00	0,00	191.022,54	0,00
	+ • 60220000 Gemeindeanteil an der Umsatzsteuer	11.819.651,41	10.094.000,00	10.581.245,69	487.245,69	0,00	0,00	- 487.245,69	0,00
	+ • 60310000 Vergnügungssteuer	685.714,13	400.000,00	1.187.108,10	787.108,10	0,00	0,00	- 787.108,10	0,00
	+ • 60320000 Hundesteuer	98.005,65	96.000,00	111.090,63	15.090,63	0,00	0,00	- 15.090,63	0,00
	+ • 60490000 Sonstige steuerähnliche Einzahlungen	8.303,21	8.500,00	8.281,21	-218,79	0,00	0,00	218,79	0,00
	+ • 60510000 Leistungen nach dem Familienleistungsausgleich	1.281.640,00	1.365.000,00	1.471.723,00	106.723,00	0,00	0,00	- 106.723,00	0,00
	+ • 60530000 Gewerbesteuer-Kompensationszahlung	0,00	0,00	0,00	0,00	0,00	0,00	0,00	0,00
2	+ Zuweisungen und Zuwendungen und allgemeine Umlagen	12.639.593,18	10.917.200,00	12.202.785,40	1.285.585,40	45.124,23	0,00	- 1.240.461,17	0,00
	+ • 61110000 Schlüsselzuweisungen vom Land	1.948.249,10	1.726.000,00	2.225.754,20	499.754,20	0,00	0,00	- 499.754,20	0,00
	+ • 61110001 Zuweisungen nach der mangelnden Steuerkraft	0,00	0,00	0,00	0,00	0,00	0,00	0,00	0,00
	+ • 61310000 Sonstige allgemeine Zuweisungen vom Land	322.255,80	301.000,00	301.053,00	53,00	0,00	0,00	- 53,00	0,00
	+ • 61400000 Zuweisungen für laufende Zwecke vom Bund	583.183,25	94.900,00	288.999,33	194.099,33	0,00	0,00	- 194.099,33	0,00
	+ • 61410000 Zuweisungen für laufende Zwecke vom Land	8.839.071,59	8.311.700,00	8.639.234,56	327.534,56	32.379,00	0,00	- 295.155,56	0,00
	+ • 61410100 Zuweisungen und Zuschüsse für laufende Zwecke vom Land für Jugendbegleiterprogramm	38.670,65	45.500,00	40.850,00	-4.650,00	0,00	0,00	4.650,00	0,00
	+ • 61410101 Zuweisungen und Zuschüsse für laufende Zwecke vom Land für Mittagsband	34.515,00	34.700,00	33.783,74	-916,26	0,00	0,00	916,26	0,00
	+ • 61410102 Zuweisungen und Zuschüsse für laufende Zwecke vom Land für Digitalisierung	224.090,14	0,00	0,00	0,00	0,00	0,00	0,00	0,00
	+ • 61420000 Zuweisungen für laufende Zwecke von Gemeinden und Gemeindeverbänden	358.673,37	345.500,00	360.151,71	14.651,71	0,00	0,00	- 14.651,71	0,00
	+ • 61440000 Zuweisungen für laufende Zwecke von der gesetzlichen Sozialversicherung	16.971,92	0,00	0,00	0,00	0,00	0,00	0,00	0,00

Perioden: P1,P2,P3,P4,P5,P6,P7,P8,P9,P10,P11,P12

Gesamtfinanzrechnung mit Planvergleich

Nr.	Finanzrechnung Einzahlungs- und Auszahlungsarten	Ergebnis	Fortgeschrieb. Ansatz	Ergebnis	Vergleich Ergeb./ Ansatz (Sp. 3 - 2)	Ergänz. Fest- legungen im HH-Vollzug	Ermächtigungs- übertragung aus	verfügbare Mittel abzgl. Ergebnis	Ermächtigungs- übertragung ins Folgejahr
		2021 EUR	2022 EUR	2022 EUR	EUR	EUR	2021 EUR	EUR	EUR
		1	2 [1]	3	4	5 [2]	6	7 [3]	8 [4]
	+ • 61470000 Zuschüsse für laufende Zwecke von privaten Unternehmen	4.500,00	2.000,00	2.600,00	600,00	0,00	0,00	- 600,00	0,00
	+ • 61480000 Zuschüsse für laufende Zwecke von übrigen Bereichen	237.329,03	55.900,00	310.358,86	254.458,86	12.745,23	0,00	- 241.713,63	0,00
	+ • 61480001 Zuweisungen und Zuschüsse für laufende Zwecke "AIM"	32.083,33	0,00	0,00	0,00	0,00	0,00	0,00	0,00
3	+ Sonstige Transfereinzahlungen	0,00	0,00	0,00	0,00	0,00	0,00	0,00	0,00
4	+ Entgelte für öffentliche Leistungen oder Einrichtungen	9.880.049,99	10.021.900,00	9.562.100,53	-459.799,47	0,00	0,00	459.799,47	0,00
	+ • 63110000 Verwaltungsgebühren	1.160.589,20	664.300,00	819.132,53	154.832,53	0,00	0,00	- 154.832,53	0,00
	+ • 63110001 Verwaltungsgebühren Verwaltungsstelle Obereiesheim	29.272,53	25.000,00	30.027,09	5.027,09	0,00	0,00	- 5.027,09	0,00
	+ • 63110002 Verwaltungsgebühren Verwaltungsstelle Dahenfeld	7.006,90	7.000,00	6.605,84	-394,16	0,00	0,00	394,16	0,00
	+ • 63110003 Verwaltungsgebühren Verwaltungsstelle Amorbach	27.929,05	25.000,00	29.575,99	4.575,99	0,00	0,00	- 4.575,99	0,00
	+ • 63210000 Benutzungsgebühren und ähnliche Entgelte PR	1.558.797,90	1.817.900,00	2.032.596,54	214.696,54	0,00	0,00	- 214.696,54	0,00
	+ • 63210001 Benutzungsgebühren und ähnliche Entgelte OE	5.462.056,21	5.382.200,00	4.843.159,46	-539.040,54	0,00	0,00	539.040,54	0,00
	+ • 63210002 Benutzungsgebühren und ähnliche Entgelte OE ohne SZ	525.399,05	570.500,00	537.281,22	-33.218,78	0,00	0,00	33.218,78	0,00
	+ • 63210010 Sammler Automatenabrechnung Mediathek	0,00	0,00	0,00	0,00	0,00	0,00	0,00	0,00
	+ • 63210020 Einzahlungen Leserausweise	26.136,40	24.000,00	29.712,20	5.712,20	0,00	0,00	- 5.712,20	0,00
	+ • 63210030 Einzahlungen aus Veranstaltungen	4.573,01	1.000,00	600,00	-400,00	0,00	0,00	400,00	0,00
	+ • 63210032 Benutzungsgebühren und ähnliche Entgelte (Amt 32)	9.364,95	105.000,00	13.840,04	-91.159,96	0,00	0,00	91.159,96	0,00
	+ • 63210040 Einzahlungen Essen auf Rädern	87.931,32	40.000,00	23.231,49	-16.768,51	0,00	0,00	16.768,51	0,00
	+ • 63210100 Elternbeiträge für die Betreuung von Kindern über 3 Jahren in Kindertagesstätten und in der Kindertagespflege	659.671,93	920.000,00	829.411,91	-90.588,09	0,00	0,00	90.588,09	0,00
	+ • 63220000 Elternbeiträge für die Betreuung von Kindern von 0 bis unter 3 Jahren in Kindertagesstätten und in der	321.321,54	440.000,00	366.926,22	-73.073,78	0,00	0,00	73.073,78	0,00
5	+ Sonstige privatrechtliche Leistungsentgelte	5.484.493,17	5.760.200,00	5.623.889,70	-136.310,30	0,00	0,00	136.310,30	0,00

Perioden: P1,P2,P3,P4,P5,P6,P7,P8,P9,P10,P11,P12

Gesamtfinanzrechnung mit Planvergleich

Nr.	Finanzrechnung Einzahlungs- und Auszahlungsarten	Ergebnis	Fortgeschrieb. Ansatz	Ergebnis	Vergleich Ergeb./ Ansatz (Sp. 3 - 2)	Ergänz. Fest- legungen im HH-Vollzug	Ermächtigungs- übertragung aus	verfügbare Mittel abzgl. Ergebnis	Ermächtigungs- übertragung ins Folgejahr
		2021 EUR	2022 EUR	2022 EUR	EUR	EUR	2021 EUR	EUR	EUR
		1	2 [1]	3	4	5 [2]	6	7 [3]	8 [4]
	+ • 64110000 Mieten inkl. Nebenkostenanteil aus Mietverträgen und Pachten	0,00	0,00	0,00	0,00	0,00	0,00	0,00	0,00
	+ • 64110100 Mieten	2.930.723,47	3.132.800,00	2.780.803,74	-351.996,26	0,00	0,00	351.996,26	0,00
	+ • 64110101 Raummieten	1.105,00	600,00	3.559,00	2.959,00	0,00	0,00	- 2.959,00	0,00
	+ • 64110168 Mieten (Amt 68)	0,00	30.000,00	4.200,00	-25.800,00	0,00	0,00	25.800,00	0,00
	+ • 64110200 Pachten	399.839,18	540.000,00	451.039,88	-88.960,12	0,00	0,00	88.960,12	0,00
	+ • 64110300 Nutzungsentschädigung	364.019,88	410.000,00	433.610,53	23.610,53	0,00	0,00	- 23.610,53	0,00
	+ • 64210000 Einzahlungen aus Verkauf	308.727,43	300.400,00	388.428,35	88.028,35	0,00	0,00	- 88.028,35	0,00
	+ • 64210009 Einzahlungen Verpflegung (BgA)	306.522,91	559.500,00	454.894,63	-104.605,37	0,00	0,00	104.605,37	0,00
	+ • 64210150 Einzahlungen aus Verkauf von Büchern u.Unterrichtsmaterialien an Schüler	0,00	0,00	0,00	0,00	0,00	0,00	0,00	0,00
	+ • 64610000 Sonstige privatrechtliche Leistungsentgelte	467.916,90	391.900,00	493.241,59	101.341,59	0,00	0,00	- 101.341,59	0,00
	+ • 64610001 Anteil Jobrad	0,00	0,00	47.599,17	47.599,17	0,00	0,00	- 47.599,17	0,00
	+ • 64610061 Sonstige privatrechtliche Leistungsentgelte Amt 61	956,97	1.000,00	1.776,07	776,07	0,00	0,00	- 776,07	0,00
	+ • 64610099 Außerordentliche Einzahlungen entstanden durch Grundstückstausch	0,00	0,00	20.340,40	20.340,40	0,00	0,00	- 20.340,40	0,00
	+ • 64610100 Sponsoring	19.000,00	0,00	10.000,00	10.000,00	0,00	0,00	- 10.000,00	0,00
	+ • 64610200 Ersatz für Personalauszahlungen	337.706,83	60.000,00	249.768,25	189.768,25	0,00	0,00	- 189.768,25	0,00
	+ • 64610300 Ersatzleistungen für Schadensfälle	347.974,60	34.000,00	284.628,09	250.628,09	0,00	0,00	- 250.628,09	0,00
	+ • 64610301 Ersatzleistungen für Schadensfälle aufgrund Katastrophen	0,00	300.000,00	0,00	-300.000,00	0,00	0,00	300.000,00	0,00
	+ • 64610310 Ersatzleistungen für Schadensfälle (Amt 10)	0,00	0,00	0,00	0,00	0,00	0,00	0,00	0,00
	+ • 64610365 Ersatzleistungen für Schadensfälle (Amt 65)	0,00	0,00	0,00	0,00	0,00	0,00	0,00	0,00
6	+ Kostenerstattungen und Kostenumlagen	722.182,62	556.900,00	638.611,32	81.711,32	0,00	0,00	- 81.711,32	0,00
	+ • 64800000 Erstattungen vom Bund	18.775,89	3.000,00	19.898,66	16.898,66	0,00	0,00	- 16.898,66	0,00
	+ • 64810000 Erstattungen vom Land	44.716,87	12.600,00	6.584,00	-6.016,00	0,00	0,00	6.016,00	0,00
	+ • 64820000 Erstattungen von Gemeinden und Gemeindeverbänden	152.466,51	171.200,00	131.278,40	-39.921,60	0,00	0,00	39.921,60	0,00
	+ • 64820100 Erstattungen von Gemeinden für Schlauchwerkstatt	17.208,50	65.000,00	80.699,50	15.699,50	0,00	0,00	- 15.699,50	0,00
	+ • 64830000 Erstattungen von Zweckverbänden, Gemeindeverwaltungsverbände und dgl.	8.385,22	65.000,00	67.776,79	2.776,79	0,00	0,00	- 2.776,79	0,00

Perioden: P1,P2,P3,P4,P5,P6,P7,P8,P9,P10,P11,P12

Gesamtfinanzrechnung mit Planvergleich

Nr.	Finanzrechnung Einzahlungs- und Auszahlungsarten	Ergebnis	Fortgeschrieb. Ansatz	Ergebnis	Vergleich Ergeb./ Ansatz (Sp. 3 - 2)	Ergänz. Fest- legungen im HH-Vollzug	Ermächtigungs- übertragung aus	verfügbare Mittel abzgl. Ergebnis	Ermächtigungs- übertragung ins Folgejahr
		2021 EUR	2022 EUR	2022 EUR	EUR	EUR	2021 EUR	EUR	EUR
		1	2 [1]	3	4	5 [2]	6	7 [3]	8 [4]
	+ • 64850000 Erstattungen von verbundenen Unternehmen, Sondervermögen und sonstigen Beteiligungen	358.704,15	234.100,00	329.945,10	95.845,10	0,00	0,00	- 95.845,10	0,00
	+ • 64870000 Erstattungen von privaten Unternehmen	0,00	0,00	28,87	28,87	0,00	0,00	- 28,87	0,00
	+ • 64880000 Erstattungen von übrigen Bereichen	121.925,48	6.000,00	2.400,00	-3.600,00	0,00	0,00	3.600,00	0,00
7	+ Zinsen und ähnliche Einzahlungen	721.258,14	620.600,00	723.435,80	102.835,80	0,00	0,00	- 102.835,80	0,00
	+ • 66130000 Zinseinzahlungen von Zweckverbänden, Gemeindeverwaltungsverbänden und dgl.	0,00	0,00	0,00	0,00	0,00	0,00	0,00	0,00
	+ • 66150000 Zinseinzahlungen von verbundenen Unternehmen, sonstigen Beteiligungen und Sondervermögen	25.300,51	26.000,00	17.031,69	-8.968,31	0,00	0,00	8.968,31	0,00
	+ • 66160000 Zinseinzahlungen von sonstigen öffentlichen Sonderrechnungen	503,57	0,00	0,00	0,00	0,00	0,00	0,00	0,00
	+ • 66170000 Zinseinzahlungen von Kreditinstituten	531.099,89	340.000,00	530.695,44	190.695,44	0,00	0,00	- 190.695,44	0,00
	+ • 66180000 Zinseinzahlungen von sonstigen inländischen Bereichen	130.939,60	220.600,00	139.741,62	-80.858,38	0,00	0,00	80.858,38	0,00
	+ • 66510000 Gewinnanteile aus verbundenen Unternehmen und Beteiligungen	30.641,26	32.000,00	33.749,15	1.749,15	0,00	0,00	- 1.749,15	0,00
	+ • 66990000 Sonstige Finanzeinzahlungen	2.773,31	2.000,00	2.217,90	217,90	0,00	0,00	- 217,90	0,00
8	+ Sonstige haushaltswirksame Einzahlungen	8.827.664,18	3.300.200,00	2.102.889,14	-1.197.310,86	0,00	0,00	1.197.310,86	0,00
	+ • 65110000 Konzessionsabgaben	1.904.453,73	1.997.600,00	1.808.165,11	-189.434,89	0,00	0,00	189.434,89	0,00
	+ • 65610000 Bußgelder	631.831,91	730.000,00	939.841,92	209.841,92	0,00	0,00	- 209.841,92	0,00
	+ • 65620000 Säumniszuschläge, Zinsen auf Abgaben und dergleichen ÖR	6.224.157,00	500.000,00	-715.347,90	-1.215.347,90	0,00	0,00	1.215.347,90	0,00
	+ • 65620001 Mahngebühren, Portogebühren, Auslagen	17.393,39	18.000,00	16.019,19	-1.980,81	0,00	0,00	1.980,81	0,00
	+ • 65620002 Stundungszinsen	822,00	1.000,00	255,00	-745,00	0,00	0,00	745,00	0,00
	+ • 65620003 AdV-Zinsen	5.398,00	1.000,00	13.093,00	12.093,00	0,00	0,00	- 12.093,00	0,00
	+ • 65620004 Säumniszuschläge Vollstreckung	17.964,18	25.000,00	12.119,31	-12.880,69	0,00	0,00	12.880,69	0,00
	+ • 65620005 Vollstreckungsgebühren	11.440,46	5.000,00	9.874,35	4.874,35	0,00	0,00	- 4.874,35	0,00
	+ • 65620006 Gebühren Vollstreckungsbeamter	1.417,43	4.500,00	3.563,35	-936,65	0,00	0,00	936,65	0,00
	+ • 65620010 Versäumnisentgelte, Verzugszinsen und dergleichen PR	9.935,35	18.000,00	12.882,48	-5.117,52	0,00	0,00	5.117,52	0,00
	+ • 65630000 Erträge aus der Inanspruchnahme von Gewährverträgen und Bürgschaften	0,00	0,00	0,00	0,00	0,00	0,00	0,00	0,00

Perioden: P1,P2,P3,P4,P5,P6,P7,P8,P9,P10,P11,P12

Gesamtfinanzrechnung mit Planvergleich

Nr.	Finanzrechnung Einzahlungs- und Auszahlungsarten	Ergebnis	Fortgeschrieb. Ansatz	Ergebnis	Vergleich Ergeb./ Ansatz (Sp. 3 - 2)	Ergänz. Fest- legungen im HH-Vollzug	Ermächtigungs- übertragung aus	verfügbare Mittel abzgl. Ergebnis	Ermächtigungs- übertragung ins Folgejahr
		2021 EUR	2022 EUR	2022 EUR	EUR	EUR	2021 EUR	EUR	EUR
		1	2 [1]	3	4	5 [2]	6	7 [3]	8 [4]
	+ • 65910000 Sonstige Einzahlungen aus laufender Verwaltungstätigkeit	81,13	100,00	123,33	23,33	0,00	0,00	- 23,33	0,00
	+ • 65910001 Andere sonstige ordentliche Einzahlungen PR	2.769,60	0,00	2.300,00	2.300,00	0,00	0,00	- 2.300,00	0,00
9	= Summe der Einzahlungen aus laufender Verwaltungstätigkeit	145.403.457,15	136.457.400,00	151.610.562,28	15.153.162,28	368.051,29	0,00	-14.785.110,99	0,00
10	- Personalauszahlungen	37.052.170,62	39.353.100,00	38.259.408,75	-1.093.691,25	- 100.000,00	0,00	993.691,25	0,00
	- • 70110000 Bezüge der Beamten	1.777.849,09	1.781.800,00	1.892.539,76	110.739,76	0,00	0,00	- 110.739,76	0,00
	- • 70120000 Entgelte und ähnliche Leistungen für Beschäftigte	26.435.715,22	27.797.300,00	27.240.762,51	-556.537,49	- 100.000,00	0,00	456.537,49	0,00
	- • 70210000 Beiträge zur Versorgungskassen Beamte	892.350,98	1.412.700,00	1.001.276,36	-411.423,64	0,00	0,00	411.423,64	0,00
	- • 70220000 Beiträge zu Versorgungskassen für Beschäftigte	2.275.965,72	2.421.700,00	2.341.545,42	-80.154,58	0,00	0,00	80.154,58	0,00
	- • 70320000 Beiträge zur gesetzlichen Sozialversicherung für Beschäftigte	5.595.782,47	5.855.900,00	5.706.136,70	-149.763,30	0,00	0,00	149.763,30	0,00
	- • 70410000 Beihilfen, Unterstützungsleistungen für Beschäftigte	74.507,14	83.700,00	77.148,00	-6.552,00	0,00	0,00	6.552,00	0,00
	- • 70999999 Personalabwicklung Fehlerkonto (Fidelis)	0,00	0,00	0,00	0,00	0,00	0,00	0,00	0,00
11	- Versorgungsauszahlungen	203.005,83	0,00	211.940,42	211.940,42	0,00	0,00	- 211.940,42	0,00
	- • 71410000 Beihilfen, Unterstützungsleistungen für Versorgungsempfänger	203.005,83	0,00	211.940,42	211.940,42	0,00	0,00	- 211.940,42	0,00
12	- Auszahlungen für Sach- und Dienstleistungen	22.228.437,58	25.000.300,00	22.405.861,89	-2.594.438,11	768.947,25	98.100,68	3.461.486,04	56.707,49
	- • 72110000 Unterhaltung der Grundstücke und baulichen Anlagen	303.854,35	0,00	-108,14	-108,14	0,00	0,00	108,14	0,00
	- • 72110001 Außerordentliche Gebäudeunterhaltung	0,00	350.000,00	0,00	-350.000,00	0,00	0,00	350.000,00	0,00
	- • 72110100 Gebäudeunterhaltung	1.835.672,14	2.451.000,00	1.758.968,17	-692.031,83	26.492,04	0,00	718.523,87	0,00
	- • 72110161 Gebäudeunterhaltung (Amt 61)	71.048,51	0,00	3.440,38	3.440,38	0,00	0,00	- 3.440,38	0,00
	- • 72110165 Gebäudeunterhaltung (Amt 65)	0,00	0,00	0,00	0,00	0,00	0,00	0,00	0,00
	- • 72110200 Unterhaltung der Außen- und gärtnerischen Anlagen	65.647,53	205.000,00	105.392,77	-99.607,23	0,00	0,00	99.607,23	0,00
	- • 72110300 Unterhaltung unbebauter Grundstücke	39.232,59	65.000,00	59.045,05	-5.954,95	0,00	0,00	5.954,95	0,00
	- • 72110400 Unterhaltung technischer Anlagen	2.813.228,29	2.423.100,00	2.221.213,43	-201.886,57	0,00	0,00	201.886,57	0,00
	- • 72110461 Unterhaltung technischer Anlagen (Amt 61)	0,00	0,00	0,00	0,00	0,00	0,00	0,00	0,00

Perioden: P1,P2,P3,P4,P5,P6,P7,P8,P9,P10,P11,P12

Gesamtfinanzrechnung mit Planvergleich

Nr.	Finanzrechnung Einzahlungs- und Auszahlungsarten	Ergebnis	Fortgeschrieb. Ansatz	Ergebnis	Vergleich Ergeb./ Ansatz (Sp. 3 - 2)	Ergänz. Fest- legungen im HH-Vollzug	Ermächtigungs- übertragung aus	verfügbare Mittel abzgl. Ergebnis	Ermächtigungs- übertragung ins Folgejahr	
		2021 EUR	2022 EUR	2022 EUR	EUR	EUR	2021 EUR	EUR	EUR	
		1	2 [1]	3	4	5 [2]	6	7 [3]	8 [4]	
-	• 72120000	Unterhaltung des Infrastrukturvermögens	14.174,85	72.700,00	5.857,97	-66.842,03	- 10.000,00	0,00	56.842,03	0,00
-	• 72120061	Unterhaltung des sonstigen unbeweglichen Vermögens (Amt 61)	0,00	2.900,00	308,33	-2.591,67	0,00	0,00	2.591,67	0,00
-	• 72120100	Unterhaltung der Grünanlagen	259.772,41	295.000,00	279.477,07	-15.522,93	0,00	0,00	15.522,93	0,00
-	• 72120101	Unterhaltung und Pflege Grüne Mitte Amorbach	83.363,65	80.000,00	51.923,97	-28.076,03	0,00	0,00	28.076,03	0,00
-	• 72120102	Unterhaltung der Erholungseinrichtungen und Spielplätze	101.083,94	111.000,00	106.310,24	-4.689,76	0,00	0,00	4.689,76	0,00
-	• 72120200	Unterhaltung Hochwasserschutzanlagen	23.619,54	100.000,00	96.635,46	-3.364,54	10.000,00	0,00	13.364,54	0,00
-	• 72120201	Unterhaltung öffentliche Gewässer	10.958,99	150.000,00	143.635,54	-6.364,46	0,00	0,00	6.364,46	0,00
-	• 72120300	Unterhaltung Straßen, Wege und Plätze	840.177,60	810.500,00	991.039,31	180.539,31	252.801,88	0,00	72.262,57	0,00
-	• 72120301	Unterhaltung Verkehrsanlagen	67.106,87	50.000,00	85.458,11	35.458,11	0,00	0,00	- 35.458,11	0,00
-	• 72120302	Unterhaltung der Verkehrszeichen	25.425,58	15.000,00	20.390,04	5.390,04	0,00	0,00	- 5.390,04	0,00
-	• 72120303	Unterhaltung der Brunnen	13.677,19	20.000,00	3.366,79	-16.633,21	0,00	0,00	16.633,21	0,00
-	• 72120310	Unterhaltung Radverkehr	17.097,82	50.000,00	25.382,71	-24.617,29	0,00	0,00	24.617,29	0,00
-	• 72120365	Unterhaltung Straßen, Wege und Plätze (Amt 65)	21,72	0,00	0,00	0,00	0,00	0,00	0,00	0,00
-	• 72120368	Unterhaltung Straßen, Wege und Plätze (Amt 68)	38.942,45	22.000,00	19.160,88	-2.839,12	0,00	0,00	2.839,12	0,00
-	• 72120400	Unterhaltung der Friedhofsanlagen und -wege	27.622,97	90.000,00	115.338,56	25.338,56	0,00	0,00	- 25.338,56	0,00
-	• 72120500	Unterhaltung Abwasserbeseitigung	501.921,67	615.000,00	644.550,49	29.550,49	0,00	0,00	- 29.550,49	0,00
-	• 72210000	Unterhaltung des beweglichen Vermögens	131.290,06	219.900,00	158.742,78	-61.157,22	- 2.528,87	7.709,48	66.337,83	7.711,82
-	• 72210009	Unterhaltung des beweglichen Vermögens (BgA)	3.982,48	10.100,00	8.501,30	-1.598,70	0,00	0,00	1.598,70	0,00
-	• 72210010	Unterhaltung des beweglichen Vermögens (Amt 10)	0,00	0,00	1.280,14	1.280,14	0,00	0,00	- 1.280,14	0,00
-	• 72210013	Unterhaltung des beweglichen Vermögens (IT)	21.487,45	100.500,00	81.717,48	-18.782,52	0,00	0,00	18.782,52	0,00
-	• 72210032	Unterhaltung des beweglichen Vermögens (Amt 32)	0,00	200,00	0,00	-200,00	0,00	0,00	200,00	0,00
-	• 72210040	Unterhaltung des beweglichen Vermögens (Amt 40)	0,00	0,00	0,00	0,00	0,00	0,00	0,00	0,00

Perioden: P1,P2,P3,P4,P5,P6,P7,P8,P9,P10,P11,P12

Gesamtfinanzrechnung mit Planvergleich

Nr.	Finanzrechnung Einzahlungs- und Auszahlungsarten		Ergebnis	Fortgeschrieb. Ansatz	Ergebnis	Vergleich Ergeb./ Ansatz (Sp. 3 - 2)	Ergänz. Fest- legungen im HH-Vollzug	Ermächtigungs- übertragung aus	verfügbare Mittel abzgl. Ergebnis	Ermächtigungs- übertragung ins Folgejahr
			2021 EUR	2022 EUR	2022 EUR	EUR	EUR	2021 EUR	EUR	EUR
			1	2 [1]	3	4	5 [2]	6	7 [3]	8 [4]
- • 72210046	Unterhaltung des beweglichen Vermögens (Amt 46)	0,00	1.600,00	14.965,44	13.365,44	0,00	0,00	- 13.365,44	0,00	
- • 72210061	Unterhaltung des beweglichen Vermögens (Amt 61)	0,00	7.000,00	106,32	-6.893,68	0,00	0,00	6.893,68	0,00	
- • 72210066	Unterhaltung des beweglichen Vermögens (Amt 66)	1.011,50	0,00	1.011,50	1.011,50	0,00	0,00	- 1.011,50	0,00	
- • 72210068	Unterhaltung des beweglichen Vermögens (Amt 68)	354,34	1.500,00	131,96	-1.368,04	0,00	0,00	1.368,04	0,00	
- • 72220000	Erwerb von geringwertigen Vermögensgegenständen	1.358.400,07	264.800,00	279.032,06	14.232,06	8.997,88	3.503,50	- 1.730,68	2.787,75	
- • 72220009	Erwerb von geringwertigen Vermögensgegenständen (BgA)	9.625,54	15.200,00	9.642,25	-5.557,75	0,00	0,00	5.557,75	0,00	
- • 72220010	Erwerb von geringwertigen Vermögensgegenständen (Amt 10)	3.797,92	20.700,00	11.643,28	-9.056,72	0,00	0,00	9.056,72	0,00	
- • 72220011	Erwerb von geringwertigen Vermögensgegenständen Telekommunikation	3.186,89	0,00	0,00	0,00	0,00	0,00	0,00	0,00	
- • 72220013	Erwerb von geringwertigen Vermögensgegenständen (IT)	20.540,35	451.900,00	364.357,38	-87.542,62	- 1.608,88	0,00	85.933,74	0,00	
- • 72220032	Erwerb von geringwertigen Vermögensgegenständen (Amt 32)	188,65	900,00	684,99	-215,01	0,00	0,00	215,01	0,00	
- • 72220040	Erwerb von geringwertigen Vermögensgegenständen (Amt 40)	46.614,35	0,00	14.829,78	14.829,78	0,00	0,00	- 14.829,78	0,00	
- • 72220046	Erwerb von geringwertigen Vermögensgegenständen (Amt 46)	0,00	146.200,00	136.179,92	-10.020,08	0,00	0,00	10.020,08	0,00	
- • 72220061	Erwerb von geringwertigen Vermögensgegenständen (Amt 61)	0,00	1.000,00	15.188,44	14.188,44	15.114,93	0,00	926,49	0,00	
- • 72220065	Erwerb von geringwertigen Vermögensgegenständen (Amt 65)	123.195,25	0,00	0,00	0,00	0,00	0,00	0,00	0,00	
- • 72220068	Erwerb von geringwertigen Vermögensgegenständen (Amt 68)	206,35	300,00	195,16	-104,84	0,00	0,00	104,84	0,00	
- • 72310000	Mieten inkl. Mietnebenkosten und Pachten	460.939,29	791.200,00	718.321,24	-72.878,76	33.642,00	0,00	106.520,76	0,00	
- • 72310001	Mieten für bewegliche Sachen	140.187,26	119.900,00	65.233,12	-54.666,88	- 18.500,00	0,00	36.166,88	0,00	
- • 72310002	Mieten für Glasfaser	0,00	100.000,00	0,00	-100.000,00	- 54.234,75	0,00	45.765,25	0,00	
- • 72310010	Mieten und Pachten städtischer Wohnungen	233.432,73	300.000,00	238.686,98	-61.313,02	0,00	0,00	61.313,02	0,00	

Perioden: P1,P2,P3,P4,P5,P6,P7,P8,P9,P10,P11,P12

Gesamtfinanzrechnung mit Planvergleich

Nr.	Finanzrechnung Einzahlungs- und Auszahlungsarten	Ergebnis	Fortgeschrieb. Ansatz	Ergebnis	Vergleich Ergeb./ Ansatz (Sp. 3 - 2)	Ergänz. Fest- legungen im HH-Vollzug	Ermächtigungs- übertragung aus	verfügbare Mittel abzgl. Ergebnis	Ermächtigungs- übertragung ins Folgejahr
		2021 EUR	2022 EUR	2022 EUR	EUR	EUR	2021 EUR	EUR	EUR
		1	2 [1]	3	4	5 [2]	6	7 [3]	8 [4]
- • 72310032	Mieten und Pachten (Amt 32)	600,00	300,00	300,00	0,00	0,00	0,00	0,00	0,00
- • 72310065	Mieten und Pachten (Amt 65)	0,00	0,00	0,00	0,00	0,00	0,00	0,00	0,00
- • 72320000	Leasing	110.110,57	137.000,00	163.707,55	26.707,55	54.234,75	0,00	27.527,20	0,00
- • 72410100	Auszahlung Heizung, Brennstoffe	1.155.349,79	1.199.600,00	1.099.502,35	-100.097,65	0,00	0,00	100.097,65	0,00
- • 72410120	Auszahlung für Strom	797.294,51	996.800,00	927.043,11	-69.756,89	12.206,42	0,00	81.963,31	0,00
- • 72410140	Auszahlung für Wasser/Abwasser	279.434,09	400.500,00	237.681,36	-162.818,64	0,00	0,00	162.818,64	0,00
- • 72410200	Auszahlung für Reinigung und Hygiene	296.801,16	393.500,00	342.280,37	-51.219,63	- 5.960,38	0,00	45.259,25	0,00
- • 72410250	Auszahlungen Reinigung extern	2.054.488,03	1.866.800,00	2.566.246,84	699.446,84	0,00	0,00	- 699.446,84	0,00
- • 72410259	Auszahlungen Reinigung extern (BgA)	3.553,52	28.000,00	1.631,84	-26.368,16	0,00	0,00	26.368,16	0,00
- • 72410261	Auszahlungen Reinigung extern (Amt 61)	25.264,53	310.000,00	27.708,59	-282.291,41	1.031,09	0,00	283.322,50	0,00
- • 72410300	Auszahlung Gebäudeversicherung	195.411,20	213.700,00	208.172,92	-5.527,08	0,00	0,00	5.527,08	0,00
- • 72410400	Leasingkräfte	5.643,92	0,00	0,00	0,00	0,00	0,00	0,00	0,00
- • 72410900	Auszahlung Abgaben	392.009,96	404.400,00	406.176,17	1.776,17	0,00	0,00	- 1.776,17	0,00
- • 72411000	Sonstige Bewirtschaftung von Grundstücken und Gebäuden	19.289,25	40.000,00	33.398,07	-6.601,93	0,00	0,00	6.601,93	0,00
- • 72510100	Treib- und Schmierstoffe	152.450,53	162.700,00	226.244,96	63.544,96	0,00	0,00	- 63.544,96	0,00
- • 72510200	Unterhaltung, Reparaturen	215.648,82	164.200,00	222.023,28	57.823,28	50.000,00	0,00	- 7.823,28	0,00
- • 72510300	Kfz- Versicherungen, Steuern	76.633,08	76.700,00	66.768,15	-9.931,85	0,00	0,00	9.931,85	0,00
- • 72610000	Besondere zahlungswirksame Aufwendungen für Beschäftigte	0,00	0,00	0,00	0,00	0,00	0,00	0,00	0,00
- • 72610100	Dienst- und Schutzkleidung	262.504,24	93.900,00	73.087,61	-20.812,39	0,00	0,00	20.812,39	0,00
- • 72610200	Aus- und Fortbildung	123.510,03	226.000,00	175.022,89	-50.977,11	- 10.005,44	12.729,10	53.700,77	15.434,10
- • 72610201	Ämterübergreifende Fortbildung	65.601,46	205.000,00	155.951,69	-49.048,31	0,00	0,00	49.048,31	0,00
- • 72610202	Aus- und Fortbildung "Qualitätsoffensive"	37.700,65	80.000,00	34.298,98	-45.701,02	0,00	0,00	45.701,02	0,00
- • 72610203	Auszahlungen Lehrgangskosten Verwaltungsfachangestellte	2.449,50	12.000,00	3.927,00	-8.073,00	0,00	0,00	8.073,00	0,00
- • 72710000	Besondere Verwaltungs- und Betriebsauszahlungen	0,00	0,00	0,00	0,00	0,00	0,00	0,00	0,00
- • 72710100	Verwaltungs- und Betriebsauszahlungen	1.339.310,15	2.025.600,00	1.619.613,74	-405.986,26	18.504,76	11.226,18	435.717,20	15.051,77
- • 72710101	Verwaltungs- und Betriebsauszahlungen Obereisesheim	2.483,34	22.500,00	15.146,20	-7.353,80	0,00	0,00	7.353,80	0,00
- • 72710102	Verwaltungs- und Betriebsauszahlungen Dahenfeld	1.265,61	11.500,00	1.322,82	-10.177,18	0,00	0,00	10.177,18	0,00

Perioden: P1,P2,P3,P4,P5,P6,P7,P8,P9,P10,P11,P12

Gesamtfinanzrechnung mit Planvergleich

Nr.	Finanzrechnung Einzahlungs- und Auszahlungsarten	Ergebnis	Fortgeschrieb. Ansatz	Ergebnis	Vergleich Ergeb./ Ansatz (Sp. 3 - 2)	Ergänz. Fest- legungen im HH-Vollzug	Ermächtigungs- übertragung aus	verfügbare Mittel abzgl. Ergebnis	Ermächtigungs- übertragung ins Folgejahr
		2021 EUR	2022 EUR	2022 EUR	EUR	EUR	2021 EUR	EUR	EUR
		1	2 [1]	3	4	5 [2]	6	7 [3]	8 [4]
- • 72710103	Verwaltungs- und Betriebsauszahlungen Amorbach	452,66	6.000,00	5.991,05	-8,95	0,00	0,00	8,95	0,00
- • 72710109	Verwaltungs- und Betriebsauszahlungen (BgA)	7.419,35	8.000,00	10.641,58	2.641,58	0,00	0,00	- 2.641,58	0,00
- • 72710110	Werbung und Öffentlichkeitsarbeit	98.785,86	113.100,00	99.959,92	-13.140,08	0,00	3.399,71	16.539,79	4.000,00
- • 72710111	Werbung und Öffentlichkeitsarbeit Verkaufsartikel	0,00	0,00	0,00	0,00	0,00	0,00	0,00	0,00
- • 72710150	Bücherbeschaffung, Buchpflege	90.560,57	86.000,00	90.555,27	4.555,27	0,00	2.789,61	- 1.765,66	0,00
- • 72710161	Verwaltungs- und Betriebsauszahlungen (Amt 61)	0,00	45.000,00	0,00	-45.000,00	0,00	0,00	45.000,00	0,00
- • 72710200	Auszahlungen für EDV	779.712,50	1.020.000,00	914.097,88	-105.902,12	223.219,62	2.232,18	331.353,92	3.779,48
- • 72710201	Auszahlung für EDV (Budget)	28.305,40	0,00	36.571,30	36.571,30	0,00	0,00	- 36.571,30	0,00
- • 72710202	Auszahlungen für EDV (Schulen)	200.693,30	220.500,00	317.888,99	97.388,99	0,00	0,00	- 97.388,99	0,00
- • 72710209	Auszahlung für EDV (BgA)	12.034,89	20.500,00	5.052,49	-15.447,51	0,00	0,00	15.447,51	0,00
- • 72710350	Brandfälle, Einsätze	86.470,39	39.700,00	97.272,13	57.572,13	40.000,00	0,00	- 17.572,13	0,00
- • 72710409	Auszahlungen für Kindergartenverpflegung (BgA)	478.792,31	741.000,00	514.479,45	-226.520,55	0,00	0,00	226.520,55	0,00
- • 72710500	Besondere schulische Auszahlungen	34.123,43	66.400,00	64.341,57	-2.058,43	- 28.850,00	0,00	- 26.791,57	0,00
- • 72710501	Sonstige spezielle Zweckauszahlungen als geschäftsführender Schulleiter	77,00	1.900,00	1.196,07	-703,93	0,00	0,00	703,93	0,00
- • 72710502	Bezugskosten Schulverpflegung	424,00	1.100,00	8.354,46	7.254,46	0,00	0,00	- 7.254,46	0,00
- • 72710509	Auszahlungen für Schulkindverpflegung (BgA)	193.919,78	379.000,00	342.714,51	-36.285,49	- 24.797,50	0,00	11.487,99	0,00
- • 72710510	Auszahlung für Hallenmiete (Ballei)	0,00	20.300,00	80,00	-20.220,00	0,00	0,00	20.220,00	0,00
- • 72740000	Lehr- und Unterrichtsmaterial	97.189,11	142.200,00	132.154,58	-10.045,42	- 4.983,83	0,00	5.061,59	0,00
- • 72750000	Lernmittel	223.913,92	232.200,00	232.116,42	-83,58	- 1.939,70	0,00	- 1.856,12	0,00
- • 72750100	Werk- und Arbeitsmaterial	37.243,48	64.000,00	57.411,14	-6.588,86	0,00	0,00	6.588,86	0,00
- • 72750150	Kauf von Büchern u.Unterrichtsmittel für Schüler	0,00	0,00	0,00	0,00	0,00	0,00	0,00	0,00
- • 72910000	Auszahlungen für sonstige Dienstleistungen	16.576,75	5.000,00	24.987,04	19.987,04	54.826,95	0,00	34.839,91	0,00
- • 72910100	Auszahlungen für sonstige Sach- und Dienstleistungen	1.352.117,23	1.387.500,00	1.250.950,34	-136.549,66	133.284,28	1.852,40	271.686,34	7.942,57
- • 72910101	Auszahlungen für Fieber u. Corona Ambulanz	557.703,53	100.000,00	71.571,46	-28.428,54	0,00	0,00	28.428,54	0,00

Perioden: P1,P2,P3,P4,P5,P6,P7,P8,P9,P10,P11,P12

Gesamtfinanzrechnung mit Planvergleich

Nr.	Finanzrechnung Einzahlungs- und Auszahlungsarten	Ergebnis	Fortgeschrieb. Ansatz	Ergebnis	Vergleich Ergeb./ Ansatz (Sp. 3 - 2)	Ergänz. Fest- legungen im HH-Vollzug	Ermächtigungs- übertragung aus	verfügbare Mittel abzgl. Ergebnis	Ermächtigungs- übertragung ins Folgejahr
		2021 EUR	2022 EUR	2022 EUR	EUR	EUR	2021 EUR	EUR	EUR
		1	2 [1]	3	4	5 [2]	6	7 [3]	8 [4]
	- • 72910102 Sofortausstattungsprogramm	0,00	0,00	133,28	133,28	0,00	0,00	- 133,28	0,00
	- • 72910110 Auszahlungen für sonstige Sach- und Dienstleistungen (außerhalb budgetierter Einrichtungen)	21.209,44	36.600,00	17.389,16	-19.210,84	0,00	0,00	19.210,84	0,00
	- • 72910200 Betriebliches Gesundheitswesen	88.617,69	90.000,00	76.616,21	-13.383,79	- 650,00	0,00	12.733,79	0,00
	- • 72910201 Maßnahmen der Arbeitssicherheit	68.191,60	92.500,00	37.960,35	-54.539,65	- 1.350,00	0,00	53.189,65	0,00
	- • 72910300 Dozenten honorare	388.082,94	440.000,00	490.727,96	50.727,96	0,00	52.658,52	1.930,56	0,00
	- • 72910409 Auszahlungen für Essen auf Rädern (BgA)	38.719,94	40.000,00	40.152,14	152,14	0,00	0,00	- 152,14	0,00
	- • 74310040 Auszahlungen Essen auf Rädern	201,43	0,00	0,00	0,00	0,00	0,00	0,00	0,00
13	- Zinsen und ähnliche Auszahlungen	3.462,54	103.000,00	20.824,27	-82.175,73	0,00	0,00	82.175,73	0,00
	- • 75170000 Zinsauszahlungen an Kreditinstitute	0,00	0,00	0,00	0,00	0,00	0,00	0,00	0,00
	- • 75180000 Zinsauszahlungen an sonstige inländische Bereiche	0,00	0,00	0,00	0,00	0,00	0,00	0,00	0,00
	- • 75990000 Sonstige Finanzauszahlungen	3.462,54	103.000,00	20.824,27	-82.175,73	0,00	0,00	82.175,73	0,00
14	- Transferauszahlungen (ohne Investitionszuschüsse)	65.721.188,72	82.986.000,00	84.253.682,33	1.267.682,33	109.630,63	0,00	- 1.158.051,70	0,00
	- • 73100000 Zuweisungen an den Bund	9.334,88	15.000,00	13.784,45	-1.215,55	0,00	0,00	1.215,55	0,00
	- • 73110000 Zuweisungen an das Land	12.165,59	18.000,00	11.428,12	-6.571,88	0,00	0,00	6.571,88	0,00
	- • 73120000 Zuweisungen an Gemeinden und Gemeindeverbände	82.552,58	0,00	0,00	0,00	0,00	0,00	0,00	0,00
	- • 73130000 Zuweisungen an Zweckverbände, Gemeindeverwaltungsverbände u. dgl.	3.236.337,28	3.609.400,00	3.610.809,13	1.409,13	0,00	0,00	- 1.409,13	0,00
	- • 73150000 Zuschüsse an verbundene Unternehmen, sonstige Beteiligungen und Sondervermögen	3.590.710,00	4.700.000,00	5.108.241,38	408.241,38	0,00	0,00	- 408.241,38	0,00
	- • 73170000 Zuschüsse an private Unternehmen	2.085.399,01	2.306.000,00	2.257.439,71	-48.560,29	49.967,00	0,00	98.527,29	0,00
	- • 73180000 Zuschüsse an übrige Bereiche	2.774.705,68	3.255.400,00	3.006.834,55	-248.565,45	59.663,63	0,00	308.229,08	0,00
	- • 73180100 Zuschüsse Sportförderung	349.215,01	540.000,00	398.740,61	-141.259,39	0,00	0,00	141.259,39	0,00
	- • 73410000 Gewerbesteuerumlage	7.171.338,69	7.165.000,00	9.214.144,47	2.049.144,47	0,00	0,00	- 2.049.144,47	0,00
	- • 73710000 Allgemeine Umlagen an das Land	23.439.041,40	32.603.800,00	31.784.842,10	-818.957,90	0,00	0,00	818.957,90	0,00
	- • 73720000 Allgemeine Umlagen an Gemeinden und Gemeindeverbände	22.134.918,00	27.917.800,00	27.917.721,00	-79,00	0,00	0,00	79,00	0,00
	- • 73730000 Allgemeine Umlagen an Zweckverbände, Gemeindeverwaltungsverbände u. dgl.	448.319,53	343.000,00	318.388,15	-24.611,85	0,00	0,00	24.611,85	0,00

Perioden: P1,P2,P3,P4,P5,P6,P7,P8,P9,P10,P11,P12

Gesamtfinanzrechnung mit Planvergleich

Nr.	Finanzrechnung Einzahlungs- und Auszahlungsarten	Ergebnis	Fortgeschrieb. Ansatz	Ergebnis	Vergleich Ergeb./ Ansatz (Sp. 3 - 2)	Ergänz. Fest- legungen im HH-Vollzug	Ermächtigungs- übertragung aus	verfügbare Mittel abzgl. Ergebnis	Ermächtigungs- übertragung ins Folgejahr
		2021 EUR	2022 EUR	2022 EUR	EUR	EUR	2021 EUR	EUR	EUR
		1	2 [1]	3	4	5 [2]	6	7 [3]	8 [4]
	- • 73780000 Allgemeine Umlagen an übrige Bereiche	11.093,88	12.000,00	11.063,64	-936,36	0,00	0,00	936,36	0,00
	- • 73910000 Sonstige Transferauszahlungen	567,94	600,00	-783,08	-1.383,08	0,00	0,00	1.383,08	0,00
	- • 73910100 Verzinsung von Steuerrückerstattungen	375.489,25	500.000,00	601.028,10	101.028,10	0,00	0,00	- 101.028,10	0,00
15	- Sonstige haushaltswirksame Auszahlungen	2.470.799,26	3.317.200,00	2.694.989,42	-622.210,58	273.624,50	6.247,27	902.082,35	11.040,57
	- • 74110000 Sonstige Personal- und Versorgungsauszahlungen	120.293,11	99.700,00	120.434,79	20.734,79	0,00	0,00	- 20.734,79	0,00
	- • 74110100 Auszahlungen für Stellenausschreibungen	310.509,49	223.000,00	369.860,94	146.860,94	150.000,00	0,00	3.139,06	0,00
	- • 74110101 Essenzuschuss?	307,23	1.100,00	19,25	-1.080,75	0,00	0,00	1.080,75	0,00
	- • 74110102 Förderung der Betriebsgemeinschaft	4.014,57	38.000,00	38.633,08	633,08	0,00	0,00	- 633,08	0,00
	- • 74110150 Mitarbeiter werben Mitarbeiter	3.750,00	13.800,00	2.000,00	-11.800,00	0,00	0,00	11.800,00	0,00
	- • 74110160 Personalmarketingmaßnahmen Fachkräftegewinnung	15.164,90	35.000,00	35.213,20	213,20	0,00	0,00	- 213,20	0,00
	- • 74210000 Auszahlungen für ehrenamtliche und sonstige Tätigkeit	277.321,87	285.100,00	342.560,10	57.460,10	69.371,25	0,00	11.911,15	0,00
	- • 74220001 Verfügungsmittel Oberbürgermeister	3.995,44	5.000,00	3.399,81	-1.600,19	0,00	0,00	1.600,19	0,00
	- • 74220002 Verfügungsmittel Bürgermeister	17,00	1.000,00	0,00	-1.000,00	0,00	0,00	1.000,00	0,00
	- • 74290000 Sonstige Auszahlungen für die Inanspruchnahme von Rechten und Diensten	202.813,08	247.800,00	217.083,46	-30.716,54	10.632,30	0,00	41.348,84	0,00
	- • 74290100 Auszahlungen für Personalleasing	69.249,49	100.000,00	77.886,63	-22.113,37	0,00	0,00	22.113,37	0,00
	- • 74310000 Geschäftsauszahlungen	132.990,53	345.200,00	143.867,02	-201.332,98	- 23.900,00	0,00	177.432,98	0,00
	- • 74310100 Bücher und Zeitschriften	45.627,07	52.300,00	41.050,54	-11.249,46	0,00	0,00	11.249,46	0,00
	- • 74310110 Auszahlungen für Bürobedarf	68.650,89	72.100,00	93.908,96	21.808,96	75.000,00	1.142,12	54.333,16	1.296,21
	- • 74310210 Porto	150.562,67	149.900,00	116.966,01	-32.933,99	0,00	0,00	32.933,99	1.000,00
	- • 74310220 Telekommunikationsgebühren	170.766,53	180.800,00	178.231,60	-2.568,40	0,00	1.912,61	4.481,01	2.832,60
	- • 74310221 Telekommunikation (Budget)	2.970,42	0,00	782,35	782,35	0,00	0,00	- 782,35	0,00
	- • 74310230 Telekommunikation Hausmeister	1.940,96	0,00	0,00	0,00	0,00	0,00	0,00	0,00
	- • 74310240 GEZ und Kabelanschlussgebühren	12.169,25	21.100,00	12.957,20	-8.142,80	0,00	0,00	8.142,80	0,00
	- • 74310300 Öffentliche Bekanntmachung	5.216,71	10.500,00	2.865,96	-7.634,04	0,00	0,00	7.634,04	1.500,00
	- • 74310350 Auszahlungen für Stellenausschreibungen	0,00	0,00	0,00	0,00	0,00	0,00	0,00	0,00
	- • 74310400 Dienstfahrten, Reisekosten	9.201,12	46.500,00	19.908,75	-26.591,25	0,00	3.192,54	29.783,79	4.411,76
	- • 74310410 Fahrtkostenpauschalen	0,00	0,00	0,00	0,00	0,00	0,00	0,00	0,00

Perioden: P1,P2,P3,P4,P5,P6,P7,P8,P9,P10,P11,P12

Gesamtfinanzrechnung mit Planvergleich

Nr.	Finanzrechnung Einzahlungs- und Auszahlungsarten	Ergebnis	Fortgeschrieb. Ansatz	Ergebnis	Vergleich Ergeb./ Ansatz (Sp. 3 - 2)	Ergänz. Fest- legungen im HH-Vollzug	Ermächtigungs- übertragung aus 2021 EUR	verfügbare Mittel abzgl. Ergebnis	Ermächtigungs- übertragung ins Folgejahr
		2021 EUR	2022 EUR	2022 EUR	EUR	EUR	2021 EUR	EUR	EUR
		1	2 [1]	3	4	5 [2]	6	7 [3]	8 [4]
-	• 74310500 Sachverständigen-, Gerichts- und ähnliche Kosten	399.674,49	778.500,00	368.051,21	-410.448,79	- 8.200,00	0,00	402.248,79	0,00
-	• 74310900 Vermischte Auszahlungen	22.575,73	18.700,00	43.355,13	24.655,13	3.000,95	0,00	- 21.654,18	0,00
-	• 74410000 Versicherungen, Schadensfälle, Sonderabgaben	377.293,51	445.600,00	405.024,40	-40.575,60	0,00	0,00	40.575,60	0,00
-	• 74410009 Steuern	4.472,88	30.000,00	-108,03	-30.108,03	0,00	0,00	30.108,03	0,00
-	• 74510000 Erstattungen für Aufwendungen von Dritten aus laufender Verwaltungstätigkeit an das Land	0,00	2.000,00	0,00	-2.000,00	0,00	0,00	2.000,00	0,00
-	• 74520000 Erstattungen für Aufwendungen von Dritten aus laufender Verwaltungstätigkeit an Gemeinden und Gemeindeverbände	2.067,96	53.200,00	3.822,00	-49.378,00	- 2.280,00	0,00	47.098,00	0,00
-	• 74530000 Erstattungen für Aufwendungen von Dritten aus laufender Verwaltungstätigkeit an Zweckverbände, Gemeindeverwaltungsverbände und dgl.	0,00	0,00	0,00	0,00	0,00	0,00	0,00	0,00
-	• 74580000 Erstattungen für Aufwendungen von Dritten aus laufender Verwaltungstätigkeit an übrige Bereiche	57.182,36	61.300,00	57.215,06	-4.084,94	0,00	0,00	4.084,94	0,00
-	• 74830000 Aufwendungen aus der Inanspruchnahme von Gewährverträgen und Bürgschaften	0,00	0,00	0,00	0,00	0,00	0,00	0,00	0,00
16	= Summe der Auszahlungen aus laufender Verwaltungstätigkeit	127.679.064,55	150.759.600,00	147.846.707,08	-2.912.892,92	1.052.202,38	104.347,95	4.069.443,25	67.748,06
17	= Zahlungsmittelüberschuss/-bedarf der Ergebnisrechnung	17.724.392,60	-14.302.200,00	3.763.855,20	18.066.055,20	- 684.151,09	- 104.347,95	-18.854.554,24	- 67.748,06
18	+ Einzahlungen aus Investitionszuwendungen	793.306,40	2.052.900,00	1.983.205,37	-69.694,63	0,00	0,00	69.694,63	0,00
+	• 68100000 Investitionszuweisungen vom Bund	694.551,34	166.000,00	51.624,78	-114.375,22	0,00	0,00	114.375,22	0,00
+	• 68110000 Investitionszuweisungen vom Land	98.755,06	1.816.900,00	1.863.429,75	46.529,75	0,00	0,00	- 46.529,75	0,00
+	• 68120000 Investitionszuweisungen von Gemeinden und Gemeindeverbänden	0,00	0,00	0,00	0,00	0,00	0,00	0,00	0,00
+	• 68170000 Investitionszuschüsse von privaten Unternehmen	0,00	70.000,00	68.150,84	-1.849,16	0,00	0,00	1.849,16	0,00
+	• 68180000 Investitionszuschüsse von übrigen Bereichen	0,00	0,00	0,00	0,00	0,00	0,00	0,00	0,00

Perioden: P1,P2,P3,P4,P5,P6,P7,P8,P9,P10,P11,P12

Gesamtfinanzrechnung mit Planvergleich

Nr.	Finanzrechnung Einzahlungs- und Auszahlungsarten	Ergebnis	Fortgeschrieb. Ansatz	Ergebnis	Vergleich Ergeb./ Ansatz (Sp. 3 - 2)	Ergänz. Fest- legungen im HH-Vollzug	Ermächtigungs- übertragung aus 2021 EUR	verfügbare Mittel abzgl. Ergebnis EUR	Ermächtigungs- übertragung ins Folgejahr EUR
		2021 EUR	2022 EUR	2022 EUR	EUR	EUR	2021 EUR	EUR	EUR
		1	2 [1]	3	4	5 [2]	6	7 [3]	8 [4]
19	+ Einzahlungen aus Investitionsbeiträgen und ähnlichen Entgelten für Investitionstätigkeit	86.766,89	20.000,00	648.497,90	628.497,90	0,00	0,00	- 628.497,90	0,00
	+ • 68910000 Beiträge und ähnliche Entgelte	86.766,89	20.000,00	648.497,90	628.497,90	0,00	0,00	- 628.497,90	0,00
20	+ Einzahlungen aus der Veräußerung von Sachvermögen	2.397.244,02	6.810.000,00	3.354.032,08	-3.455.967,92	0,00	0,00	3.455.967,92	0,00
	+ • 68210000 Einzahlungen aus der Veräußerung von Grundstücken und Gebäuden	2.294.146,46	6.810.000,00	3.269.833,10	-3.540.166,90	0,00	0,00	3.540.166,90	0,00
	+ • 68210300 Einzahlungen aus Ersatzleistungen von Vermögensschäden an Grundstücken und Gebäuden	0,00	0,00	0,00	0,00	0,00	0,00	0,00	0,00
	+ • 68312000 Einzahlungen aus der Veräußerung von beweglichen Vermögensgegenständen oberhalb der Wertgrenze nach § 38 Abs. 4 GemHVO	103.097,56	0,00	84.198,98	84.198,98	0,00	0,00	- 84.198,98	0,00
21	+ Einzahlungen aus der Veräußerung von Finanzvermögen	1.481.115,10	1.499.400,00	1.176.905,63	-322.494,37	0,00	0,00	322.494,37	0,00
	+ • 68530000 Einzahlungen aus der Veräußerung von Beteiligungen an Zweckverbänden und sonstigen Anteilsrechten	1.251.154,00	1.369.000,00	1.077.812,44	-291.187,56	0,00	0,00	291.187,56	0,00
	+ • 68628000 Einzahlungen aus der Veräußerung von Kapitalmarktpapieren bei sonstigen inländischen Bereichen	0,00	0,00	0,00	0,00	0,00	0,00	0,00	0,00
	+ • 68850000 Rückflüsse von Ausleihungen an verbundene Unternehmen, sonstigen Beteiligungen und Sondervermögen	226.348,30	127.000,00	95.468,31	-31.531,69	0,00	0,00	31.531,69	0,00
	+ • 68880000 Rückflüsse von Ausleihungen an sonstige inländische Bereiche	3.612,80	3.400,00	3.624,88	224,88	0,00	0,00	- 224,88	0,00
22	+ Einzahlungen sonstige Investitionstätigkeit	4.441,98	0,00	0,00	0,00	0,00	0,00	0,00	0,00
	+ • 68710000 Einzahlungen aus der Abwicklung von Baumaßnahmen	4.441,98	0,00	0,00	0,00	0,00	0,00	0,00	0,00
23	= Summe der Einzahlungen aus Investitionstätigkeit	4.762.874,39	10.382.300,00	7.162.640,98	-3.219.659,02	0,00	0,00	3.219.659,02	0,00
24	- Auszahlungen für den Erwerb von Grundstücken und Gebäuden	875.414,10	251.000,00	184.859,69	-66.140,31	0,00	50.000,00	116.140,31	0,00
	- • 78210000 Auszahlungen für den Erwerb von Grundstücken und Gebäuden	875.414,10	251.000,00	184.859,69	-66.140,31	0,00	50.000,00	116.140,31	0,00
25	- Auszahlungen für Baumaßnahmen	12.193.646,71	29.914.000,00	21.046.934,55	-8.867.065,45	326.209,46	1.721.275,70	10.914.550,61	2.049.022,64
	- • 78710000 Hochbaumaßnahmen	6.110.122,69	20.760.000,00	15.975.659,89	-4.784.340,11	578.019,77	906.253,13	6.268.613,01	352.747,41

Perioden: P1,P2,P3,P4,P5,P6,P7,P8,P9,P10,P11,P12

Gesamtfinanzrechnung mit Planvergleich

Nr.	Finanzrechnung Einzahlungs- und Auszahlungsarten	Ergebnis	Fortgeschrieb. Ansatz	Ergebnis	Vergleich Ergeb./ Ansatz (Sp. 3 - 2)	Ergänz. Fest- legungen im HH-Vollzug	Ermächtigungs- übertragung aus	verfügbare Mittel abzgl. Ergebnis	Ermächtigungs- übertragung ins Folgejahr
		2021 EUR	2022 EUR	2022 EUR	EUR	EUR	2021 EUR	EUR	EUR
		1	2 [1]	3	4	5 [2]	6	7 [3]	8 [4]
	- • 78720000 Tiefbaumaßnahmen	5.250.096,83	7.164.000,00	3.642.896,42	-3.521.103,58	- 745.569,38	614.067,74	3.389.601,94	1.616.176,50
	- • 78730000 Sonstige Baumaßnahmen	833.427,19	1.990.000,00	1.428.378,24	-561.621,76	493.759,07	200.954,83	1.256.335,66	80.098,73
26	- Auszahlungen für den Erwerb von beweglichen Sachvermögen	1.287.875,76	2.153.100,00	1.573.310,12	-579.789,88	- 363.665,61	909.465,44	1.125.589,71	468.086,52
	- • 78312000 Auszahlungen für den Erwerb von beweglichen Vermögensgegenständen oberhalb der Wertgrenze	451.119,89	850.400,00	508.192,80	-342.207,20	108.960,85	189.039,57	640.207,62	68.476,98
	- • 78312010 Auszahlungen für den Erwerb von beweglichen Vermögensgegenständen oberhalb der Wertgrenze Amt 10	2.881,37	1.200,00	0,00	-1.200,00	0,00	0,00	1.200,00	0,00
	- • 78312040 Auszahlungen für den Erwerb von beweglichen Vermögensgegenständen oberhalb der Wertgrenze Amt 40	449.345,65	50.000,00	17.973,39	-32.026,61	- 3.457,31	0,00	28.569,30	0,00
	- • 78312045 Auszahlungen für den Erwerb von beweglichen Vermögensgegenständen oberhalb der Wertgrenze (Budget)	120.049,31	79.900,00	28.335,14	-51.564,86	14.821,78	0,00	66.386,64	0,00
	- • 78312050 Auszahlungen für den Erwerb von beweglichen Vermögensgegenständen oberhalb der Wertgrenze Amt 50	0,00	11.200,00	12.303,84	1.103,84	1.103,84	0,00	0,00	0,00
	- • 78312100 Auszahlungen für den Erwerb von Fahrzeugen	243.708,92	1.147.000,00	981.884,14	-165.115,86	- 510.000,00	720.425,87	375.541,73	399.609,54
	- • 78312200 Auszahlungen für den Erwerb von beweglichen Vermögensgegenständen oberhalb der Wertgrenze IT	20.770,62	13.400,00	24.620,81	11.220,81	24.905,23	0,00	13.684,42	0,00
27	- Auszahlungen für den Erwerb von Finanzvermögen	1.904.673,00	3.984.300,00	2.098.104,45	-1.886.195,55	- 199.314,34	0,00	1.686.881,21	0,00
	- • 78530000 Auszahlungen für den Erwerb von Beteiligungen an Zweckverbänden und sonstigen Anteilsrechten	1.523.137,00	1.789.300,00	1.426.345,83	-362.954,17	0,00	0,00	362.954,17	0,00
	- • 78540000 Auszahlung für den Erwerb von Sondervermögen	299.290,00	2.195.000,00	271.758,62	-1.923.241,38	- 199.314,34	0,00	1.723.927,04	0,00
	- • 78811000 Gewährung Ausleihungen an Land Laufzeit bis einschließlich 1 Jahr	0,00	0,00	0,00	0,00	0,00	0,00	0,00	0,00
	- • 78852000 Gewährung von Ausleihungen an verbundene Unternehmen, sonstige Beteiligungen und Sondervermögen Laufzeit über 1 Jahr	82.246,00	0,00	400.000,00	400.000,00	0,00	0,00	- 400.000,00	0,00

Perioden: P1,P2,P3,P4,P5,P6,P7,P8,P9,P10,P11,P12

Gesamtfinanzrechnung mit Planvergleich

Nr.	Finanzrechnung Einzahlungs- und Auszahlungsarten	Ergebnis	Fortgeschrieb. Ansatz	Ergebnis	Vergleich Ergeb./ Ansatz (Sp. 3 - 2)	Ergänz. Fest- legungen im HH-Vollzug	Ermächtigungs- übertragung aus	verfügbare Mittel abzgl. Ergebnis	Ermächtigungs- übertragung ins Folgejahr
		2021 EUR	2022 EUR	2022 EUR	EUR	EUR	2021 EUR	EUR	EUR
		1	2 [1]	3	4	5 [2]	6	7 [3]	8 [4]
	- • 78882000 Gewährung Ausleihungen an sonstige inländische Bereiche Laufzeit über ein Jahr	0,00	0,00	0,00	0,00	0,00	0,00	0,00	0,00
28	- Auszahlungen für Investitionsförderungsmaßnahmen	147.330,84	1.821.200,00	764.997,31	-1.056.202,69	- 4.779,07	30.000,00	1.081.423,62	0,00
	- • 78110000 Zuweisungen und Zuschüsse für Investitionen vom Land	0,00	500.000,00	458.207,00	-41.793,00	0,00	30.000,00	71.793,00	0,00
	- • 78120000 Zuweisungen und Zuschüsse für Investitionen von Gemeinden (GV)	0,00	1.000.000,00	111.330,00	-888.670,00	- 49.967,00	0,00	838.703,00	0,00
	- • 78130000 Zuweisungen und Zuschüsse für Investitionen an Zweckverbände, Gemeindeverwaltungsverbände und dgl.	- 159.327,87	223.200,00	76.449,33	-146.750,67	0,00	0,00	146.750,67	0,00
	- • 78170000 Zuweisungen und Zuschüsse für Investitionen an private Unternehmen	5.400,00	0,00	0,00	0,00	0,00	0,00	0,00	0,00
	- • 78180000 Zuweisungen und Zuschüsse für Investitionen an übrige Bereiche	301.258,71	98.000,00	119.010,98	21.010,98	45.187,93	0,00	24.176,95	0,00
29	- Auszahlungen für immaterielle Vermögensgegenstände	352.648,61	445.500,00	69.063,14	-376.436,86	- 100.149,98	0,00	276.286,88	0,00
	- • 78311000 Auszahlungen für den Erwerb von immateriellen Vermögensgegenständen oberhalb der Wertgrenze	130.613,04	249.200,00	33.208,23	-215.991,77	2.280,00	0,00	218.271,77	0,00
	- • 78311200 Auszahlungen für den Erwerb von immateriellen Vermögensgegenständen oberhalb der Wertgrenze IT	222.035,57	196.300,00	35.854,91	-160.445,09	- 102.429,98	0,00	58.015,11	0,00
30	= Summe der Auszahlungen aus Investitionstätigkeit	16.761.589,02	38.569.100,00	25.737.269,26	-12.831.830,74	- 341.699,54	2.710.741,14	15.200.872,34	2.517.109,16
31	= Finanzierungsmittelüberschuss/-bedarf aus Investitionstätigkeit	-11.998.714,63	-28.186.800,00	-18.574.628,28	9.612.171,72	341.699,54	- 2.710.741,14	-11.981.213,32	- 2.517.109,16
32	= Finanzierungsmittelüberschuss/-bedarf	5.725.677,97	-42.489.000,00	-14.810.773,08	27.678.226,92	- 342.451,55	- 2.815.089,09	-30.835.767,56	- 2.584.857,22
33	+ Einzahlungen aus der Aufnahme von Krediten und wirtschaftlich vergleichbaren Vorgängen für Investitionen	- 935,41	5.500.000,00	750.000,00	-4.750.000,00	0,00	0,00	4.750.000,00	0,00
	+ • 69273000 Kreditaufnahmen für Investitionen bei Kreditinstituten Laufzeit über 5 Jahre	0,00	5.500.000,00	0,00	-5.500.000,00	0,00	0,00	5.500.000,00	0,00
	+ • 69281000 Kreditaufnahmen für Investitionen bei sonstigen inländischen Bereichen Laufzeit bis einschl. 1 Jahr	0,00	0,00	0,00	0,00	0,00	0,00	0,00	0,00
	+ • 69282000 Kreditaufnahmen für Investitionen bei sonstigen inländischen Bereichen Laufzeit über 1 bis einschl. 5 Jahre	0,00	0,00	0,00	0,00	0,00	0,00	0,00	0,00

Perioden: P1,P2,P3,P4,P5,P6,P7,P8,P9,P10,P11,P12

Gesamtfinanzrechnung mit Planvergleich

Nr.	Finanzrechnung Einzahlungs- und Auszahlungsarten	Ergebnis	Fortgeschrieb. Ansatz	Ergebnis	Vergleich Ergeb./ Ansatz (Sp. 3 - 2)	Ergänz. Fest- legungen im HH-Vollzug	Ermächtigungs- übertragung aus 2021 EUR	verfügbare Mittel abzgl. Ergebnis EUR	Ermächtigungs- übertragung ins Folgejahr EUR
		2021 EUR	2022 EUR	2022 EUR	EUR	EUR	2021 EUR	EUR	EUR
		1	2 [1]	3	4	5 [2]	6	7 [3]	8 [4]
	+ • 69930000 Rückflüsse von Darlehensforderungen (ohne Ausleihungen) an Zweckverbände, Gemeindeverwaltungsverbände und dgl.	0,00	0,00	750.000,00	750.000,00	0,00	0,00	- 750.000,00	0,00
	+ • 69950000 Rückflüsse von Darlehensforderungen (ohne Ausleihungen) an verbundene Unternehmen, sonstigen Beteiligungen und Sondervermögen	- 935,41	0,00	0,00	0,00	0,00	0,00	0,00	0,00
34	- Auszahlungen für die Tilgung von Krediten und wirtschaftlich vergleichbaren Vorgängen für Investitionen	0,00	0,00	5.250.000,00	5.250.000,00	0,00	0,00	- 5.250.000,00	0,00
	- • 79273000 Tilgung von Krediten für Investitionen bei Kreditinstituten Laufzeit über 5 Jahre Eurowährung	0,00	0,00	0,00	0,00	0,00	0,00	0,00	0,00
	- • 79931000 Gewährung von Darlehen (ohne Ausleihungen) an Zweckverbänden, Gemeindeverwaltungsverbänden und dgl. Laufzeit bis einschl. 1 Jahr	0,00	0,00	750.000,00	750.000,00	0,00	0,00	- 750.000,00	0,00
	- • 79951000 Gewährung von Darlehen (ohne Ausleihungen) an verbundene Unternehmen, sonstigen Beteiligungen und Sondervermögen Laufzeit bis einschl. 1 Jahr	0,00	0,00	4.500.000,00	4.500.000,00	0,00	0,00	- 4.500.000,00	0,00
35	= Finanzierungsmittelüberschuss/-bedarf aus Finanzierungstätigkeit	- 935,41	5.500.000,00	-4.500.000,00	-10.000.000,00	0,00	0,00	10.000.000,00	0,00
36	= Änderung des Finanzierungsmittelbestands zum Ende des Haushaltsjahres	5.724.742,56	-36.989.000,00	-19.310.773,08	17.678.226,92	- 342.451,55	- 2.815.089,09	-20.835.767,56	- 2.584.857,22
37	+ Haushaltsunwirksame Einzahlungen	72.584.918,84		73.982.517,35					
	+ • 67910000 Durchlaufende Gelder	0,00		0,00					
	+ • 67910010 Sicherheitseinbehalte	0,00		0,00					
	+ • 67910020 Sicherheitsverwahrung	0,00		0,00					
	+ • 67910030 SWN Anteil 40 Prozent Grunderwerb	51.959,21		0,00					
	+ • 67910100 Verrechnung Versicherungen	88.911,98		93.331,41					
	+ • 67910120 Gewerbezentralregisterauskünfte OA	617,88		699,18					
	+ • 67910131 Führungszeugnisse Bürgerbüro	3.642,60		3.658,20					
	+ • 67910132 Führungszeugnisse OV Obereisesheim	624,00		772,20					
	+ • 67910133 Führungszeugnisse VwSt Amorbach	834,60		819,00					

Perioden: P1,P2,P3,P4,P5,P6,P7,P8,P9,P10,P11,P12

Gesamtfinanzrechnung mit Planvergleich

Nr.	Finanzrechnung Einzahlungs- und Auszahlungsarten	Ergebnis	Fortgeschrieb. Ansatz	Ergebnis	Vergleich Ergeb./ Ansatz (Sp. 3 - 2)	Ergänz. Fest- legungen im HH-Vollzug	Ermächtigungs- übertragung aus	verfügbare Mittel abzgl. Ergebnis	Ermächtigungs- übertragung ins Folgejahr
		2021 EUR	2022 EUR	2022 EUR	EUR	EUR	2021 EUR	EUR	EUR
		1	2 [1]	3	4	5 [2]	6	7 [3]	8 [4]
+ • 67910134	Führungszeugnisse VwSt Dahenfeld	124,80		163,80					
+ • 67910141	EU-Führungszeugnisse Ordnungsamt	374,40		631,80					
+ • 67910142	EU-Führungszeugnisse Obereisesheim	93,60		140,40					
+ • 67910143	EU-Führungszeugnisse Amorbach	163,80		109,20					
+ • 67910144	EU-Führungszeugnisse Dahenfeld	15,60		15,60					
+ • 67910200	Mühlich Sammlung	0,00		0,00					
+ • 67910210	Schülerbegleitung	87.926,61		102.414,95					
+ • 67910220	Schülerbeförderung	2.462,35		2.815,25					
+ • 67910230	Eingliederungshilfe	90.027,35		128.092,03					
+ • 67910300	Wasserversorgungsbeitrag Stadtwerke	0,00		15.172,00					
+ • 67910400	Durchlaufende Gelder Amt 10	36.721,68		0,00					
+ • 67910420	Erstattung Personalumlage	0,00		0,00					
+ • 67910500	Kautionen	625,00		1.885,00					
+ • 67910530	Platzkautionen Märkte	0,00		0,00					
+ • 67910550	Kaution Chip Parkhäuser	1.430,00		0,00					
+ • 67910580	Kautionen OV Obereisesheim	0,00		0,00					
+ • 67911000	Debitorenbuchung	245,40		0,00					
+ • 67911010	Spenden	25.255,97		33.685,00					
+ • 67911011	Einzahlungen Spenden Schulumens	0,00		0,00					
+ • 67911020	Rückzahlung an Dritte	2.495.791,66		287.282,91					
+ • 67911030	Amtshilfe	12.729,98		69.799,51					
+ • 67911050	unklare Einzahlungen	174.758,09		74.049,44					
+ • 67911060	Einzahlungen ZS Bürgerbüro	4.343,79		5.761,77					
+ • 67911070	Bankrücklastgebühren	0,00		0,00					
+ • 67911080	Parkscheinautomaten	3.129,00		22.205,00					
+ • 67911500	Jagdsteuer, Fischereiabgabe an LRA	4.320,00		3.840,00					
+ • 67911900	Müllmarkenverkauf	1.054.631,90		1.106.487,15					
+ • 67911910	Provision Müllmarkenverkauf	34.602,34		35.034,86					
+ • 67911920	Kassendifferenzen Müllmarkenverkauf Bürgerbüro	0,00		0,00					
+ • 67911930	Provision Müllmarkenverkauf Bürgerbüro	0,00		0,00					

Perioden: P1,P2,P3,P4,P5,P6,P7,P8,P9,P10,P11,P12

Gesamtfinanzrechnung mit Planvergleich

Nr.	Finanzrechnung Einzahlungs- und Auszahlungsarten	Ergebnis	Fortgeschrieb. Ansatz	Ergebnis	Vergleich Ergeb./ Ansatz (Sp. 3 - 2)	Ergänz. Fest- legungen im HH-Vollzug	Ermächtigungs- übertragung aus	verfügbare Mittel abzgl. Ergebnis	Ermächtigungs- übertragung ins Folgejahr
		2021 EUR	2022 EUR	2022 EUR	EUR	EUR	2021 EUR	EUR	EUR
		1	2 [1]	3	4	5 [2]	6	7 [3]	8 [4]
+ • 67911940	MMV BB Jahresübergreifend	0,00		0,00					
+ • 67912010	Lohnsteuer	4.627.604,88		4.756.073,80					
+ • 67912020	Kindergeld	0,00		-3.109,80					
+ • 67912030	Sozialversicherung	10.424.451,25		10.636.957,94					
+ • 67912040	ZVK Stuttgart - Umlage	2.380.389,00		2.453.472,94					
+ • 67912041	Privatrente ZVK	25.505,00		23.707,00					
+ • 67912042	Zukunftssicherung I	80.821,76		62.072,86					
+ • 67912043	Pensionskasse Sparkasse	92.508,40		101.601,96					
+ • 67912044	Unterstützungskasse Sparkassen-Finanzgruppe	0,00		230.278,31					
+ • 67912050	Lohn- und Gehaltspfändungen	18.766,06		21.789,55					
+ • 67912060	Zahlbarmachung Löhne und Gehälter	18.213.442,58		18.883.442,73					
+ • 67912061	Zahlbarmachung VWL	135.509,87		128.532,02					
+ • 67912062	Zahlbarmachung Betriebskasse	11.247,00		11.293,50					
+ • 67912070	Maschinelle Überzahlungen	- 1.795,02		296,94					
+ • 67912071	Manuelle Überweisungen / Überzahlungen	3.169,01		6.799,60					
+ • 67912080	Interne Vorschüsse	26.083,27		35.091,65					
+ • 67912090	Jobrad Durchlaufende Gelder	0,00		0,00					
+ • 67914610	Einzahlungen Mensagelder von der Neubergschule	261,50		1.608,60					
+ • 67914611	Einzahlungen Mensagelder von der Johannes-Häußler-Schule	292,90		873,10					
+ • 67914612	Einzahlungen Mensagelder von der Hermann-Greiner-Realschule	998,90		1.392,00					
+ • 67914613	Einzahlungen Mensagelder von der Amorbachschule	1.396,00		1.525,90					
+ • 67914614	Einzahlungen Mensagelder von der Wilhelm-Maier-Schule	118,40		1.044,72					
+ • 67914615	Einzahlungen Mensagelder von der Pestalozzischule	298,80		210,00					
+ • 67914616	Einzahlungen Mensagelder von der Verbundschule	0,00		175,70					
+ • 67919010	Umsatzsteuer Stadtwerke	3.478.047,89		3.320.446,95					

Perioden: P1,P2,P3,P4,P5,P6,P7,P8,P9,P10,P11,P12

Gesamtfinanzrechnung mit Planvergleich

Nr.	Finanzrechnung Einzahlungs- und Auszahlungsarten	Ergebnis	Fortgeschrieb. Ansatz	Ergebnis	Vergleich Ergeb./ Ansatz (Sp. 3 - 2)	Ergänz. Fest- legungen im HH-Vollzug	Ermächtigungs- übertragung aus	verfügbare Mittel abzgl. Ergebnis	Ermächtigungs- übertragung ins Folgejahr
		2021 EUR	2022 EUR	2022 EUR	EUR	EUR	2021 EUR	EUR	EUR
		1	2 [1]	3	4	5 [2]	6	7 [3]	8 [4]
	+ • 67919020 Umsatzsteuer AquaToll	221.781,73		439.267,05					
	+ • 67940000 Geldanlagen	28.250.000,00		30.500.000,00					
	+ • 67970000 Einzahlungen aus Umsatzsteuer	417.656,07		378.806,67					
38	- Haushaltsunwirksame Auszahlungen	78.319.119,02		59.498.731,76					
	- • 77910000 Durchlaufende Gelder	388,35		0,00					
	- • 77910010 Sicherheitseinbehalte	0,00		0,00					
	- • 77910020 Sicherheitsverwahrung	0,00		0,00					
	- • 77910030 SWN Anteil 40 Prozent Grunderwerb	51.959,21		0,00					
	- • 77910100 Verrechnung Versicherungen	88.911,98		96.778,89					
	- • 77910120 Gewerbezentralregisterauskünfte OA	357,72		674,79					
	- • 77910131 Führungszeugnisse Bürgerbüro	1.840,80		3.767,40					
	- • 77910132 Führungszeugnisse OV Obereisesheim	616,20		731,40					
	- • 77910133 Führungszeugnisse VwSt Amorbach	787,80		873,60					
	- • 77910134 Führungszeugnisse VwSt Dahenfeld	280,80		156,00					
	- • 77910141 EU-Führungszeugnisse Ordnungsamt	117,00		382,20					
	- • 77910142 EU-Führungszeugnisse Obereisesheim	93,60		124,80					
	- • 77910143 EU-Führungszeugnisse Amorbach	163,80		109,20					
	- • 77910144 EU-Führungszeugnisse Dahenfeld	7,80		15,60					
	- • 77910200 Mühlich Sammlung	0,00		0,00					
	- • 77910210 Schülerbegleitung	73.584,51		104.617,59					
	- • 77910220 Schülerbeförderung	2.358,95		1.883,55					
	- • 77910230 Eingliederungshilfe	74.889,83		130.054,31					
	- • 77910300 Wasserversorgungsbeitrag Stadtwerke	0,00		15.172,00					
	- • 77910400 Durchlaufende Gelder Amt 10	0,00		0,00					
	- • 77910420 Erstattung Personalumlage	0,00		0,00					
	- • 77910500 Kautionen	310,00		400,00					
	- • 77910530 Platzkautionen Märkte	0,00		0,00					
	- • 77910550 Kaution Chip Parkhäuser	2.050,00		980,00					
	- • 77910580 Kautionen OV Obereisesheim	0,00		0,00					
	- • 77911000 Kreditorenbuchung	0,00		0,00					
	- • 77911010 Spenden	16.520,23		36.960,74					

Perioden: P1,P2,P3,P4,P5,P6,P7,P8,P9,P10,P11,P12

Gesamtfinanzrechnung mit Planvergleich

Nr.	Finanzrechnung Einzahlungs- und Auszahlungsarten	Ergebnis	Fortgeschrieb. Ansatz	Ergebnis	Vergleich Ergeb./ Ansatz (Sp. 3 - 2)	Ergänz. Fest- legungen im HH-Vollzug	Ermächtigungs- übertragung aus	verfügbare Mittel abzgl. Ergebnis	Ermächtigungs- übertragung ins Folgejahr
		2021 EUR	2022 EUR	2022 EUR	EUR	EUR	2021 EUR	EUR	EUR
		1	2 [1]	3	4	5 [2]	6	7 [3]	8 [4]
- • 77911011	Auszahlungen Spenden Schulumens	0,00		0,00					
- • 77911020	Rückzahlung an Dritte	2.500.580,71		287.213,47					
- • 77911030	Amtshilfe	12.729,98		69.749,51					
- • 77911050	unklare Einzahlungen	173.278,09		71.257,24					
- • 77911060	Einzahlungen ZS Bürgerbüro	4.343,79		5.761,77					
- • 77911070	Bankrücklastgebühren	0,00		0,00					
- • 77911080	Parkscheinautomaten	3.129,00		22.196,00					
- • 77911500	Jagdsteuer, Fischereiabgabe an LRA	4.120,00		4.040,00					
- • 77911900	Müllmarkenverkauf	1.055.847,80		1.055.201,55					
- • 77911910	Provision Müllmarkenverkauf	42.234,27		42.206,06					
- • 77911920	Kassendifferenzen Müllmarkenverkauf Bürgerbüro	0,00		0,00					
- • 77911930	Provision Müllmarkenverkauf Bürgerbüro	0,00		0,00					
- • 77911940	MMV BB Jahresübergreifend	0,00		0,00					
- • 77912010	Lohnsteuer	4.669.305,38		4.702.471,87					
- • 77912020	Kindergeld	0,00		0,00					
- • 77912030	Sozialversicherung	10.424.451,25		10.636.979,54					
- • 77912040	ZVK Stuttgart - Umlage	2.380.389,00		2.453.821,28					
- • 77912041	Privatrente ZVK	25.505,00		23.707,00					
- • 77912042	Zukunftssicherung I	80.821,76		62.072,86					
- • 77912043	Pensionskasse Sparkasse	92.508,40		101.684,36					
- • 77912044	Unterstützungskasse Sparkassen-Finanzgruppe	0,00		230.437,88					
- • 77912050	Lohn- und Gehaltspfändungen	18.766,06		21.789,55					
- • 77912060	Zahlbarmachung Löhne und Gehälter	18.213.522,48		18.883.573,56					
- • 77912061	Zahlbarmachung VWL	135.429,97		128.532,02					
- • 77912062	Zahlbarmachung Betriebskasse	11.247,00		11.293,50					
- • 77912070	Maschinelle Überzahlungen	0,00		323,76					
- • 77912071	Manuelle Überweisungen / Überzahlungen	0,00		4.032,79					
- • 77912080	Interne Vorschüsse	29.166,05		42.294,76					
- • 77912090	Jobrad Durchlaufende Gelder	0,00		0,00					

Perioden: P1,P2,P3,P4,P5,P6,P7,P8,P9,P10,P11,P12

Gesamtfinanzrechnung mit Planvergleich

Nr.	Finanzrechnung Einzahlungs- und Auszahlungsarten		Ergebnis	Fortgeschrieb. Ansatz	Ergebnis	Vergleich Ergeb./ Ansatz (Sp. 3 - 2)	Ergänz. Fest- legungen im HH-Vollzug	Ermächtigungs- übertragung aus	verfügbare Mittel abzgl. Ergebnis	Ermächtigungs- übertragung ins Folgejahr
			2021 EUR	2022 EUR	2022 EUR	EUR	EUR	2021 EUR	EUR	EUR
			1	2 [1]	3	4	5 [2]	6	7 [3]	8 [4]
-	• 77914610	Auszahlungen Mensagelder von der Neubergschule	261,50		1.608,60					
-	• 77914611	Auszahlungen Mensagelder von der Johannes-Häußler-Schule	342,50		843,00					
-	• 77914612	Auszahlungen Mensagelder von der Hermann-Greiner-Realschule	998,90		1.392,00					
-	• 77914613	Auszahlungen Mensagelder von der Amorbachschule	1.396,00		1.525,90					
-	• 77914614	Auszahlungen Mensagelder von der Wilhelm-Maier-Schule	118,40		1.052,72					
-	• 77914615	Auszahlungen Mensagelder von der Pestalozzischule	298,80		210,00					
-	• 77914616	Auszahlungen Mensagelder von der Verbundschule	0,00		175,70					
-	• 77919010	Umsatzsteuer Stadtwerke	2.556.180,94		3.362.615,66					
-	• 77919020	Umsatzsteuer AquaToll	222.544,51		482.008,07					
-	• 77940000	Geldanlagen	35.000.000,00		16.000.000,00					
-	• 77970000	Auszahlungen aus Vorsteuer	344.362,90		392.977,71					
39	= Überschuss/Bedarf aus haushaltsunwirksamen Einzahlungen und Auszahlungen		- 5.734.200,18		14.483.785,59					
40	Anfangsbestand an Zahlungsmitteln		12.084.673,07		12.075.215,45					
41	+/- Veränderung des Bestandes an Zahlungsmitteln		- 9.457,62		-4.826.987,49					
42	= Endbestand an Zahlungsmitteln zum Ende des Haushaltsjahres		12.075.215,45		7.248.227,96					
43	den voraussichtlichen Bestand an inneren Darlehen zum Jahresende				0,00					

1) Ansatz inkl. aller Nachtragshaushalte (übertragene Ermächtigungen und die Nutzung der Deckungsfähigkeit nach § 20 Abs. 5 GemHO berühren den Ansatz nicht)

2) Über- und außerplanmäßige Aufwendungen, Haushaltswirtschaftliche Sperren, Inanspruchnahmen von Deckungsfähigkeiten

3) = verfügbare Mittel (Spalte 2 + 5 + 6) - Ergebnis (Spalte 3)

4) Übertragbarkeit nach § 21 GemHVO festzustellen

5) Anfangs- und Endbestand an Zahlungsmitteln sind keine Planungsgrößen

Ergebnis- und Finanzrechnung 2022

nach Teilhaushalten
und
Produkten

<p>Teilhaushalt 01: Zentrale Steuerung Verantwortlich: Herr Hertwig</p>
--

Produkt	Bezeichnung
11.10.0000	Steuerung
11.10.0010	Verwaltungsgebäude
11.11.0000	Geschäftsführung für den Gemeinderat
11.13.0000	Rechnungsprüfung
11.14.0300	Personalrat inkl. Schwerbehindertenvertretung
11.14.1000	Bürgerschaftliches Engagement
11.30.0000	Presse- und Öffentlichkeitsarbeit
57.10.0000	Wirtschaftsförderung
57.50.0000	Stadtmarketing

Perioden: P1,P2,P3,P4,P5,P6,P7,P8,P9,P10,P11,P12

Teilergebnisrechnung mit Planvergleich

Teilhaushalt 01 Steuerung

Nr.	Teilergebnisrechnung Ertrags- und Aufwandsarten	Ergebnis	Fortgeschrieb. Ansatz	Ergebnis	Vergleich Ergeb. / Ansatz (Sp. 3 - 2)	Ergänz. Fest- legungen im HH-Vollzug	Ermächtigungs- übertragung aus	verfügbare Mittel abzgl. Ergebnis	Ermächtigungs- übertragung ins Folgejahr
		2021 EUR	2022 EUR	2022 EUR	EUR	EUR	2021 EUR	EUR	EUR
		1	2	3	4	5	6	7	8
1	Steuern und ähnliche Abgaben	0,00	0,00	0,00	0,00	0,00	0,00	0,00	0,00
2	+ Zuweisungen und Zuwendungen, Umlagen	17.018,66	17.000,00	17.504,98	504,98	0,00	0,00	-504,98	0,00
3	+ Aufgelöste Investitionszuwendungen und -beiträge	0,00	0,00	0,00	0,00	0,00	0,00	0,00	0,00
4	+ Sonstige Transfererträge	0,00	0,00	0,00	0,00	0,00	0,00	0,00	0,00
5	+ Entgelte für öffentliche Leistungen oder Einrichtungen	650,00	1.400,00	1.610,00	210,00	0,00	0,00	-210,00	0,00
6	+ Sonstige privatrechtliche Leistungsentgelte	62.358,58	36.900,00	88.991,21	52.091,21	0,00	0,00	-52.091,21	0,00
7	+ Kostenerstattungen und Kostenumlagen	54.826,25	20.200,00	67.799,90	47.599,90	0,00	0,00	-47.599,90	0,00
8	+ Zinsen und ähnliche Erträge	503,57	0,00	0,00	0,00	0,00	0,00	0,00	0,00
9	+ Aktivierte Eigenleistungen und Bestandsveränderungen	0,00	0,00	0,00	0,00	0,00	0,00	0,00	0,00
10	+ Sonstige ordentliche Erträge	0,00	0,00	0,00	0,00	0,00	0,00	0,00	0,00
11	= Anteilige ordentliche Erträge	135.357,06	75.500,00	175.906,09	100.406,09	0,00	0,00	-100.406,09	0,00
12	- Personalaufwendungen	1.733.008,03	1.852.900,00	1.915.206,88	62.306,88	0,00	0,00	-62.306,88	0,00
13	- Versorgungsaufwendungen	53.773,95	0,00	53.890,50	53.890,50	0,00	0,00	-53.890,50	0,00
14	- Aufwendungen für Sach- und Dienstleistungen	1.499.817,52	1.291.100,00	1.365.357,97	74.257,97	54.306,32	0,00	-19.951,65	0,00
15	- Abschreibungen	366.599,68	362.900,00	453.361,53	90.461,53	0,00	0,00	-90.461,53	0,00
16	- Zinsen und ähnliche Aufwendungen	0,00	0,00	0,00	0,00	0,00	0,00	0,00	0,00
17	- Transferaufwendungen	47.750,00	54.000,00	43.750,00	-10.250,00	0,00	0,00	10.250,00	0,00
18	- Sonstige ordentliche Aufwendungen	147.480,77	391.200,00	240.624,50	-150.575,50	0,00	0,00	150.575,50	0,00
19	= Anteilige ordentliche Aufwendungen	3.848.429,95	3.952.100,00	4.072.191,38	120.091,38	54.306,32	0,00	-65.785,06	0,00
20	= Anteiliges ordentliches Ergebnis	- 3.713.072,89	-3.876.600,00	-3.896.285,29	-19.685,29	-54.306,32	0,00	-34.621,03	0,00
21	+ Erträge aus internen Leistungen	2.190.611,69	1.999.600,00	2.202.580,88	202.980,88	0,00	0,00	-202.980,88	0,00
22	- Aufwendungen für interne Leistungen	423.291,18	337.800,00	316.540,05	-21.259,95	0,00	0,00	21.259,95	0,00
23	- Kalkulatorische Kosten	0,00	0,00	0,00	0,00	0,00	0,00	0,00	0,00
24	= Kalkulatorisches Ergebnis	1.767.320,51	1.661.800,00	1.886.040,83	224.240,83	0,00	0,00	-224.240,83	0,00
25	= Nettoressourcenbedarf/-überschuss	- 1.945.752,38	-2.214.800,00	-2.010.244,46	204.555,54	-54.306,32	0,00	-258.861,86	0,00

Perioden: P1,P2,P3,P4,P5,P6,P7,P8,P9,P10,P11,P12

Teilfinanzrechnung mit Planvergleich

Teilhaushalt 01 Steuerung

Nr.	Teilfinanzrechnung Einzahlungs- und Auszahlungsarten	Ergebnis	Fortgeschrieben. Ansatz	Ergebnis	Vergleich Ergeb./ Ansatz Sp. 3 - 2)	Ergänz. Fest- legungen im HH-Vollzug	Ermächtigungs- übertragung aus	verfügbare Mittel abzgl. Ergebnis	Ermächtigungs- übertragung ins Folgejahr
		2021 EUR	2022 EUR	2022 EUR	EUR	EUR	2021 EUR	EUR	EUR
		1	2	3	4	5	6	7	8
1	+ Summe der Einzahlungen aus laufender Verwaltungstätigkeit	132.775,56	75.500,00	158.425,42	82.925,42	0,00	0,00	-82.925,42	0,00
2	- Summe der Auszahlungen aus laufender Verwaltungstätigkeit	3.498.364,20	3.589.200,00	3.555.267,38	-33.932,62	54.306,32	0,00	88.238,94	0,00
3	= Anteiliger Zahlungsmittelüberschuss/Zahlungsmittelbedarf aus laufender Verwaltungstätigkeit (Saldo aus Nr. 1 und 2)	- 3.365.588,64	-3.513.700,00	-3.396.841,96	116.858,04	-54.306,32	0,00	-171.164,36	0,00
4	+ Einzahlungen aus Investitionszuwendungen	0,00	0,00	0,00	0,00	0,00	0,00	0,00	0,00
5	+ Einzahlungen aus Investitionsbeiträgen und ähnlichen Entgelten für Investitionstätigkeit	0,00	0,00	0,00	0,00	0,00	0,00	0,00	0,00
6	+ Einzahlungen aus der Veräußerung von Sachvermögen	0,00	0,00	0,00	0,00	0,00	0,00	0,00	0,00
7	+ Einzahlungen aus der Veräußerung von Finanzvermögen	0,00	0,00	0,00	0,00	0,00	0,00	0,00	0,00
8	+ Einzahlungen für sonstige Investitionstätigkeit	0,00	0,00	0,00	0,00	0,00	0,00	0,00	0,00
9	= Summe der Einzahlungen aus Investitionstätigkeit (Summe aus Nr. 4 bis 8)	0,00	0,00	0,00	0,00	0,00	0,00	0,00	0,00
10	- Auszahlungen für den Erwerb von Grundstücken und Gebäuden	0,00	0,00	0,00	0,00	0,00	0,00	0,00	0,00
11	- Auszahlungen für Baumaßnahmen	20.765,55	0,00	0,00	0,00	0,00	0,00	0,00	0,00
12	- Auszahlungen für den Erwerb von beweglichem Sachvermögen	67.501,09	20.700,00	7.209,02	-13.490,98	-9.109,57	0,00	4.381,41	0,00
13	- Auszahlungen für den Erwerb von Finanzvermögen	0,00	0,00	0,00	0,00	0,00	0,00	0,00	0,00
14	- Auszahlungen für Investitionsförderungsmaßnahmen	0,00	0,00	0,00	0,00	0,00	0,00	0,00	0,00
15	- Auszahlungen für den Erwerb von immateriellen Vermögensgegenständen	0,00	0,00	10.805,20	10.805,20	0,00	0,00	-10.805,20	0,00
16	= Summe der Auszahlungen aus Investitionstätigkeit (Summe aus Nr. 10 bis 15)	88.266,64	20.700,00	18.014,22	-2.685,78	-9.109,57	0,00	-6.423,79	0,00
17	= Anteiliger Finanzierungsmittelüberschuss/-bedarf aus Investitionstätigkeit (saldo aus Nr. 9 und 16)	- 88.266,64	-20.700,00	-18.014,22	2.685,78	9.109,57	0,00	6.423,79	0,00
18	= Anteiliger Finanzierungsmittelüberschuss/-bedarf (Summe aus Nr. 3 und 17)	- 3.453.855,28	-3.534.400,00	-3.414.856,18	119.543,82	-45.196,75	0,00	-164.740,57	0,00

Perioden: P1,P2,P3,P4,P5,P6,P7,P8,P9,P10,P11,P12

Teilergebnisrechnung mit Planvergleich

11.10.0000 Steuerung

Nr.	Teilergebnisrechnung Ertrags- und Aufwandsarten	Ergebnis	Fortgeschrieb. Ansatz	Ergebnis	Vergleich Ergeb. / Ansatz (Sp. 3 - 2)	Ergänz. Fest- legungen im HH-Vollzug	Ermächtigungs- übertragung aus	verfügbare Mittel abzgl. Ergebnis	Ermächtigungs- übertragung ins Folgejahr
		2021 EUR	2022 EUR	2022 EUR	EUR	EUR	2021 EUR	EUR	EUR
		1	2	3	4	5	6	7	8
1	Steuern und ähnliche Abgaben	0,00	0,00	0,00	0,00	0,00	0,00	0,00	0,00
2	+ Zuweisungen und Zuwendungen, Umlagen	0,00	0,00	0,00	0,00	0,00	0,00	0,00	0,00
3	+ Aufgelöste Investitionszuwendungen und -beiträge	0,00	0,00	0,00	0,00	0,00	0,00	0,00	0,00
4	+ Sonstige Transfererträge	0,00	0,00	0,00	0,00	0,00	0,00	0,00	0,00
5	+ Entgelte für öffentliche Leistungen oder Einrichtungen	0,00	0,00	0,00	0,00	0,00	0,00	0,00	0,00
6	+ Sonstige privatrechtliche Leistungsentgelte	8.136,07	2.100,00	39.673,08	37.573,08	0,00	0,00	-37.573,08	0,00
7	+ Kostenerstattungen und Kostenumlagen	36.802,73	0,00	56.474,26	56.474,26	0,00	0,00	-56.474,26	0,00
8	+ Zinsen und ähnliche Erträge	0,00	0,00	0,00	0,00	0,00	0,00	0,00	0,00
9	+ Aktivierte Eigenleistungen und Bestandsveränderungen	0,00	0,00	0,00	0,00	0,00	0,00	0,00	0,00
10	+ Sonstige ordentliche Erträge	0,00	0,00	0,00	0,00	0,00	0,00	0,00	0,00
11	= Anteilige ordentliche Erträge	44.938,80	2.100,00	96.147,34	94.047,34	0,00	0,00	-94.047,34	0,00
12	- Personalaufwendungen	820.055,96	870.200,00	831.873,91	-38.326,09	0,00	0,00	38.326,09	0,00
13	- Versorgungsaufwendungen	43.019,16	0,00	43.112,40	43.112,40	0,00	0,00	-43.112,40	0,00
14	- Aufwendungen für Sach- und Dienstleistungen	53.980,55	66.800,00	83.540,00	16.740,00	0,00	0,00	-16.740,00	0,00
15	- Abschreibungen	2.495,43	1.600,00	2.363,12	763,12	0,00	0,00	-763,12	0,00
16	- Zinsen und ähnliche Aufwendungen	0,00	0,00	0,00	0,00	0,00	0,00	0,00	0,00
17	- Transferaufwendungen	0,00	0,00	0,00	0,00	0,00	0,00	0,00	0,00
18	- Sonstige ordentliche Aufwendungen	94.388,73	97.200,00	115.624,61	18.424,61	0,00	0,00	-18.424,61	0,00
19	= Anteilige ordentliche Aufwendungen	1.013.939,83	1.035.800,00	1.076.514,04	40.714,04	0,00	0,00	-40.714,04	0,00
20	= Anteiliges ordentliches Ergebnis	- 969.001,03	-1.033.700,00	-980.366,70	53.333,30	0,00	0,00	-53.333,30	0,00
21	+ Erträge aus internen Leistungen	875.642,14	1.035.700,00	1.018.253,84	-17.446,16	0,00	0,00	17.446,16	0,00
22	- Aufwendungen für interne Leistungen	67.700,51	2.000,00	37.887,14	35.887,14	0,00	0,00	-35.887,14	0,00
23	- Kalkulatorische Kosten	0,00	0,00	0,00	0,00	0,00	0,00	0,00	0,00
24	= Kalkulatorisches Ergebnis	807.941,63	1.033.700,00	980.366,70	-53.333,30	0,00	0,00	53.333,30	0,00
25	= Nettoressourcenbedarf/-überschuss	- 161.059,40	0,00	0,00	0,00	0,00	0,00	0,00	0,00

Perioden: P1,P2,P3,P4,P5,P6,P7,P8,P9,P10,P11,P12

Teilfinanzrechnung mit Planvergleich

11.10.0000 Steuerung

Nr.	Teilfinanzrechnung Einzahlungs- und Auszahlungsarten	Ergebnis	Fortgeschrieben. Ansatz	Ergebnis	Vergleich Ergeb./ Ansatz Sp. 3 - 2)	Ergänz. Fest- legungen im HH-Vollzug	Ermächtigungs- übertragung aus	verfügbare Mittel abzgl. Ergebnis	Ermächtigungs- übertragung ins Folgejahr
		2021 EUR	2022 EUR	2022 EUR	EUR	EUR	2021 EUR	EUR	EUR
		1	2	3	4	5	6	7	8
1	+ Summe der Einzahlungen aus laufender Verwaltungstätigkeit	40.756,79	2.100,00	76.561,56	74.461,56	0,00	0,00	-74.461,56	0,00
2	- Summe der Auszahlungen aus laufender Verwaltungstätigkeit	1.012.831,62	1.034.200,00	1.083.452,13	49.252,13	0,00	0,00	-49.252,13	0,00
3	= Anteiliger Zahlungsmittelüberschuss/Zahlungsmittelbedarf aus laufender Verwaltungstätigkeit (Saldo aus Nr. 1 und 2)	- 972.074,83	-1.032.100,00	-1.006.890,57	25.209,43	0,00	0,00	-25.209,43	0,00
4	+ Einzahlungen aus Investitionszuwendungen	0,00	0,00	0,00	0,00	0,00	0,00	0,00	0,00
5	+ Einzahlungen aus Investitionsbeiträgen und ähnlichen Entgelten für Investitionstätigkeit	0,00	0,00	0,00	0,00	0,00	0,00	0,00	0,00
6	+ Einzahlungen aus der Veräußerung von Sachvermögen	0,00	0,00	0,00	0,00	0,00	0,00	0,00	0,00
7	+ Einzahlungen aus der Veräußerung von Finanzvermögen	0,00	0,00	0,00	0,00	0,00	0,00	0,00	0,00
8	+ Einzahlungen für sonstige Investitionstätigkeit	0,00	0,00	0,00	0,00	0,00	0,00	0,00	0,00
9	= Summe der Einzahlungen aus Investitionstätigkeit (Summe aus Nr. 4 bis 8)	0,00	0,00	0,00	0,00	0,00	0,00	0,00	0,00
10	- Auszahlungen für den Erwerb von Grundstücken und Gebäuden	0,00	0,00	0,00	0,00	0,00	0,00	0,00	0,00
11	- Auszahlungen für Baumaßnahmen	0,00	0,00	0,00	0,00	0,00	0,00	0,00	0,00
12	- Auszahlungen für den Erwerb von beweglichem Sachvermögen	1.922,25	0,00	1.263,78	1.263,78	1.263,78	0,00	0,00	0,00
13	- Auszahlungen für den Erwerb von Finanzvermögen	0,00	0,00	0,00	0,00	0,00	0,00	0,00	0,00
14	- Auszahlungen für Investitionsförderungsmaßnahmen	0,00	0,00	0,00	0,00	0,00	0,00	0,00	0,00
15	- Auszahlungen für den Erwerb von immateriellen Vermögensgegenständen	0,00	0,00	0,00	0,00	0,00	0,00	0,00	0,00
16	= Summe der Auszahlungen aus Investitionstätigkeit (Summe aus Nr. 10 bis 15)	1.922,25	0,00	1.263,78	1.263,78	1.263,78	0,00	0,00	0,00
17	= Anteiliger Finanzierungsmittelüberschuss/-bedarf aus Investitionstätigkeit (saldo aus Nr. 9 und 16)	- 1.922,25	0,00	-1.263,78	-1.263,78	-1.263,78	0,00	0,00	0,00
18	= Anteiliger Finanzierungsmittelüberschuss/-bedarf (Summe aus Nr. 3 und 17)	- 973.997,08	-1.032.100,00	-1.008.154,35	23.945,65	-1.263,78	0,00	-25.209,43	0,00

Perioden: P1,P2,P3,P4,P5,P6,P7,P8,P9,P10,P11,P12

Finanzrechnung der Investitionsmaßnahmen

Nr.	Teilinvestitionsrechnung Einzahlungs- und Auszahlungsarten	Ergebnis	Fortgeschrieb. Ansatz	Ergebnis	Vergleich Ergeb./ Ansatz (Sp. 3 - 2)	Ergänz. Fest- legungen im HH-Vollzug	Ermächtigungs- übertragung aus	verfügbare Mittel abzgl. Ergebnis	Ermächtigungs- übertragung ins Folgejahr
		2021 EUR	2022 EUR	2022 EUR	EUR	EUR	2021 EUR	EUR	EUR
		1	2	3	4	5	6	7	8
Produkt: 11.10.0000-Steuerung									
Maßnahme: 001-Steuerung allgemein									
1	+ Einzahlungen aus Investitionszuwendungen	0,00	0,00	0,00	0,00	0,00	0,00	0,00	0,00
2	+ Einzahlungen aus Investitionsbeiträgen und ähnlichen Entgelten für Investitionstätigkeit	0,00	0,00	0,00	0,00	0,00	0,00	0,00	0,00
3	+ Einzahlungen aus der Veräußerung von Sachvermögen	0,00	0,00	0,00	0,00	0,00	0,00	0,00	0,00
4	+ Einzahlungen aus der Veräußerung von Finanzvermögen	0,00	0,00	0,00	0,00	0,00	0,00	0,00	0,00
5	+ Einzahlungen für sonstige Investitionstätigkeit	0,00	0,00	0,00	0,00	0,00	0,00	0,00	0,00
6	= Summe der Einzahlungen aus Investitionstätigkeit	0,00	0,00	0,00	0,00	0,00	0,00	0,00	0,00
7	- Auszahlungen für den Erwerb von Grundstücken und Gebäuden	0,00	0,00	0,00	0,00	0,00	0,00	0,00	0,00
8	- Auszahlungen für Baumaßnahmen	0,00	0,00	0,00	0,00	0,00	0,00	0,00	0,00
9	- Auszahlungen für den Erwerb von beweglichem Sachvermögen	1.922,25	0,00	1.263,78	1.263,78	1.263,78	0,00	0,00	0,00
10	- Auszahlungen für den Erwerb von Finanzvermögen	0,00	0,00	0,00	0,00	0,00	0,00	0,00	0,00
11	- Auszahlungen für Investitionsförderungsmaßnahmen	0,00	0,00	0,00	0,00	0,00	0,00	0,00	0,00
12	- Auszahlungen für den Erwerb von immateriellen Vermögensgegenständen	0,00	0,00	0,00	0,00	0,00	0,00	0,00	0,00
13	= Summe der Auszahlungen aus Investitionstätigkeit (Summe aus Nr. 7 bis 12)	1.922,25	0,00	1.263,78	1.263,78	1.263,78	0,00	0,00	0,00
14	= Saldo aus Investitionstätigkeit (saldo aus Nr. 6 und 13)	- 1.922,25	0,00	-1.263,78	-1.263,78	-1.263,78	0,00	0,00	0,00
15	- Aktivierte Eigenleistungen	0,00	0,00	0,00	0,00	0,00	0,00	0,00	0,00
16	= Gesamtkosten der Maßnahme (Summe aus Nr. 13 und 15)	- 1.922,25	0,00	-1.263,78	-1.263,78	-1.263,78	0,00	0,00	0,00

Perioden: P1,P2,P3,P4,P5,P6,P7,P8,P9,P10,P11,P12

Finanzrechnung der Investitionsmaßnahmen

Nr.	Teilinvestitionsrechnung Einzahlungs- und Auszahlungsarten	Ergebnis	Fortgeschrieb. Ansatz	Ergebnis	Vergleich Ergeb./ Ansatz (Sp. 3 - 2)	Ergänz. Fest- legungen im HH-Vollzug	Ermächtigungs- übertragung aus	verfügbare Mittel abzgl. Ergebnis	Ermächtigungs- übertragung ins Folgejahr
		2021 EUR	2022 EUR	2022 EUR	EUR	EUR	2021 EUR	EUR	EUR
		1	2	3	4	5	6	7	8
Produkt: 11.10.0000-Steuerung									
Maßnahme: 002-Büro OB und BM									
1	+ Einzahlungen aus Investitionszuwendungen	0,00	0,00	0,00	0,00	0,00	0,00	0,00	0,00
2	+ Einzahlungen aus Investitionsbeiträgen und ähnlichen Entgelten für Investitionstätigkeit	0,00	0,00	0,00	0,00	0,00	0,00	0,00	0,00
3	+ Einzahlungen aus der Veräußerung von Sachvermögen	0,00	0,00	0,00	0,00	0,00	0,00	0,00	0,00
4	+ Einzahlungen aus der Veräußerung von Finanzvermögen	0,00	0,00	0,00	0,00	0,00	0,00	0,00	0,00
5	+ Einzahlungen für sonstige Investitionstätigkeit	0,00	0,00	0,00	0,00	0,00	0,00	0,00	0,00
6	= Summe der Einzahlungen aus Investitionstätigkeit	0,00	0,00	0,00	0,00	0,00	0,00	0,00	0,00
7	- Auszahlungen für den Erwerb von Grundstücken und Gebäuden	0,00	0,00	0,00	0,00	0,00	0,00	0,00	0,00
8	- Auszahlungen für Baumaßnahmen	0,00	0,00	0,00	0,00	0,00	0,00	0,00	0,00
9	- Auszahlungen für den Erwerb von beweglichem Sachvermögen	0,00	0,00	0,00	0,00	0,00	0,00	0,00	0,00
10	- Auszahlungen für den Erwerb von Finanzvermögen	0,00	0,00	0,00	0,00	0,00	0,00	0,00	0,00
11	- Auszahlungen für Investitionsförderungsmaßnahmen	0,00	0,00	0,00	0,00	0,00	0,00	0,00	0,00
12	- Auszahlungen für den Erwerb von immateriellen Vermögensgegenständen	0,00	0,00	0,00	0,00	0,00	0,00	0,00	0,00
13	= Summe der Auszahlungen aus Investitionstätigkeit (Summe aus Nr. 7 bis 12)	0,00	0,00	0,00	0,00	0,00	0,00	0,00	0,00
14	= Saldo aus Investitionstätigkeit (saldo aus Nr. 6 und 13)	0,00	0,00	0,00	0,00	0,00	0,00	0,00	0,00
15	- Aktivierte Eigenleistungen	0,00	0,00	0,00	0,00	0,00	0,00	0,00	0,00
16	= Gesamtkosten der Maßnahme (Summe aus Nr. 13 und 15)	0,00	0,00	0,00	0,00	0,00	0,00	0,00	0,00

Perioden: P1,P2,P3,P4,P5,P6,P7,P8,P9,P10,P11,P12

Teilergebnisrechnung mit Planvergleich

11.10.0010 Verwaltungsgebäude

Nr.	Teilergebnisrechnung Ertrags- und Aufwandsarten	Ergebnis	Fortgeschrieb. Ansatz	Ergebnis	Vergleich Ergeb. / Ansatz (Sp. 3 - 2)	Ergänz. Fest- legungen im HH-Vollzug	Ermächtigungs- übertragung aus	verfügbare Mittel abzgl. Ergebnis	Ermächtigungs- übertragung ins Folgejahr
		2021 EUR	2022 EUR	2022 EUR	EUR	EUR	2021 EUR	EUR	EUR
		1	2	3	4	5	6	7	8
1	Steuern und ähnliche Abgaben	0,00	0,00	0,00	0,00	0,00	0,00	0,00	0,00
2	+ Zuweisungen und Zuwendungen, Umlagen	0,00	0,00	0,00	0,00	0,00	0,00	0,00	0,00
3	+ Aufgelöste Investitionszuwendungen und -beiträge	0,00	0,00	0,00	0,00	0,00	0,00	0,00	0,00
4	+ Sonstige Transfererträge	0,00	0,00	0,00	0,00	0,00	0,00	0,00	0,00
5	+ Entgelte für öffentliche Leistungen oder Einrichtungen	0,00	0,00	0,00	0,00	0,00	0,00	0,00	0,00
6	+ Sonstige privatrechtliche Leistungsentgelte	21.828,04	17.000,00	23.742,15	6.742,15	0,00	0,00	-6.742,15	0,00
7	+ Kostenerstattungen und Kostenumlagen	0,00	0,00	0,00	0,00	0,00	0,00	0,00	0,00
8	+ Zinsen und ähnliche Erträge	0,00	0,00	0,00	0,00	0,00	0,00	0,00	0,00
9	+ Aktivierte Eigenleistungen und Bestandsveränderungen	0,00	0,00	0,00	0,00	0,00	0,00	0,00	0,00
10	+ Sonstige ordentliche Erträge	0,00	0,00	0,00	0,00	0,00	0,00	0,00	0,00
11	= Anteilige ordentliche Erträge	21.828,04	17.000,00	23.742,15	6.742,15	0,00	0,00	-6.742,15	0,00
12	- Personalaufwendungen	145.212,92	136.600,00	137.328,86	728,86	0,00	0,00	-728,86	0,00
13	- Versorgungsaufwendungen	0,00	0,00	0,00	0,00	0,00	0,00	0,00	0,00
14	- Aufwendungen für Sach- und Dienstleistungen	786.378,37	718.000,00	818.026,46	100.026,46	11.035,52	0,00	-88.990,94	0,00
15	- Abschreibungen	347.449,08	347.200,00	430.695,52	83.495,52	0,00	0,00	-83.495,52	0,00
16	- Zinsen und ähnliche Aufwendungen	0,00	0,00	0,00	0,00	0,00	0,00	0,00	0,00
17	- Transferaufwendungen	0,00	0,00	0,00	0,00	0,00	0,00	0,00	0,00
18	- Sonstige ordentliche Aufwendungen	2.612,55	3.500,00	2.641,72	-858,28	0,00	0,00	858,28	0,00
19	= Anteilige ordentliche Aufwendungen	1.281.652,92	1.205.300,00	1.388.692,56	183.392,56	11.035,52	0,00	-172.357,04	0,00
20	= Anteiliges ordentliches Ergebnis	- 1.259.824,88	-1.188.300,00	-1.364.950,41	-176.650,41	-11.035,52	0,00	165.614,89	0,00
21	+ Erträge aus internen Leistungen	637.502,18	0,00	384.119,15	384.119,15	0,00	0,00	-384.119,15	0,00
22	- Aufwendungen für interne Leistungen	199.271,04	207.000,00	91.549,76	-115.450,24	0,00	0,00	115.450,24	0,00
23	- Kalkulatorische Kosten	0,00	0,00	0,00	0,00	0,00	0,00	0,00	0,00
24	= Kalkulatorisches Ergebnis	438.231,14	-207.000,00	292.569,39	499.569,39	0,00	0,00	-499.569,39	0,00
25	= Nettoressourcenbedarf/-überschuss	- 821.593,74	-1.395.300,00	-1.072.381,02	322.918,98	-11.035,52	0,00	-333.954,50	0,00

Perioden: P1,P2,P3,P4,P5,P6,P7,P8,P9,P10,P11,P12

Teilfinanzrechnung mit Planvergleich

11.10.0010 Verwaltungsgebäude

Nr.	Teilfinanzrechnung Einzahlungs- und Auszahlungsarten	Ergebnis	Fortgeschrieb. Ansatz	Ergebnis	Vergleich Ergeb./ Ansatz Sp. 3 - 2)	Ergänz. Fest- legungen im HH-Vollzug	Ermächtigungs- übertragung aus	verfügbare Mittel abzgl. Ergebnis	Ermächtigungs- übertragung ins Folgejahr
		2021 EUR	2022 EUR	2022 EUR	EUR	EUR	2021 EUR	EUR	EUR
		1	2	3	4	5	6	7	8
1	+ Summe der Einzahlungen aus laufender Verwaltungstätigkeit	21.828,04	17.000,00	23.742,15	6.742,15	0,00	0,00	-6.742,15	0,00
2	- Summe der Auszahlungen aus laufender Verwaltungstätigkeit	919.400,95	858.100,00	965.208,19	107.108,19	11.035,52	0,00	-96.072,67	0,00
3	= Anteiliger Zahlungsmittelüberschuss/Zahlungsmittelbedarf aus laufender Verwaltungstätigkeit (Saldo aus Nr. 1 und 2)	- 897.572,91	-841.100,00	-941.466,04	-100.366,04	-11.035,52	0,00	89.330,52	0,00
4	+ Einzahlungen aus Investitionszuwendungen	0,00	0,00	0,00	0,00	0,00	0,00	0,00	0,00
5	+ Einzahlungen aus Investitionsbeiträgen und ähnlichen Entgelten für Investitionstätigkeit	0,00	0,00	0,00	0,00	0,00	0,00	0,00	0,00
6	+ Einzahlungen aus der Veräußerung von Sachvermögen	0,00	0,00	0,00	0,00	0,00	0,00	0,00	0,00
7	+ Einzahlungen aus der Veräußerung von Finanzvermögen	0,00	0,00	0,00	0,00	0,00	0,00	0,00	0,00
8	+ Einzahlungen für sonstige Investitionstätigkeit	0,00	0,00	0,00	0,00	0,00	0,00	0,00	0,00
9	= Summe der Einzahlungen aus Investitionstätigkeit (Summe aus Nr. 4 bis 8)	0,00	0,00	0,00	0,00	0,00	0,00	0,00	0,00
10	- Auszahlungen für den Erwerb von Grundstücken und Gebäuden	0,00	0,00	0,00	0,00	0,00	0,00	0,00	0,00
11	- Auszahlungen für Baumaßnahmen	20.765,55	0,00	0,00	0,00	0,00	0,00	0,00	0,00
12	- Auszahlungen für den Erwerb von beweglichem Sachvermögen	0,00	18.000,00	5.945,24	-12.054,76	-10.373,35	0,00	1.681,41	0,00
13	- Auszahlungen für den Erwerb von Finanzvermögen	0,00	0,00	0,00	0,00	0,00	0,00	0,00	0,00
14	- Auszahlungen für Investitionsförderungsmaßnahmen	0,00	0,00	0,00	0,00	0,00	0,00	0,00	0,00
15	- Auszahlungen für den Erwerb von immateriellen Vermögensgegenständen	0,00	0,00	0,00	0,00	0,00	0,00	0,00	0,00
16	= Summe der Auszahlungen aus Investitionstätigkeit (Summe aus Nr. 10 bis 15)	20.765,55	18.000,00	5.945,24	-12.054,76	-10.373,35	0,00	1.681,41	0,00
17	= Anteiliger Finanzierungsmittelüberschuss/-bedarf aus Investitionstätigkeit (saldo aus Nr. 9 und 16)	- 20.765,55	-18.000,00	-5.945,24	12.054,76	10.373,35	0,00	-1.681,41	0,00
18	= Anteiliger Finanzierungsmittelüberschuss/-bedarf (Summe aus Nr. 3 und 17)	- 918.338,46	-859.100,00	-947.411,28	-88.311,28	-662,17	0,00	87.649,11	0,00

Perioden: P1,P2,P3,P4,P5,P6,P7,P8,P9,P10,P11,P12

Finanzrechnung der Investitionsmaßnahmen

Nr.	Teilinvestitionsrechnung Einzahlungs- und Auszahlungsarten	Ergebnis	Fortgeschrieb. Ansatz	Ergebnis	Vergleich Ergeb./ Ansatz (Sp. 3 - 2)	Ergänz. Fest- legungen im HH-Vollzug	Ermächtigungs- übertragung aus	verfügbare Mittel abzgl. Ergebnis	Ermächtigungs- übertragung ins Folgejahr
		2021 EUR	2022 EUR	2022 EUR	EUR	EUR	2021 EUR	EUR	EUR
		1	2	3	4	5	6	7	8
Produkt: 11.10.0010-Verwaltungsgebäude									
Maßnahme: 001-Verwaltungsgebäude allgemein									
1	+ Einzahlungen aus Investitionszuwendungen	0,00	0,00	0,00	0,00	0,00	0,00	0,00	0,00
2	+ Einzahlungen aus Investitionsbeiträgen und ähnlichen Entgelten für Investitionstätigkeit	0,00	0,00	0,00	0,00	0,00	0,00	0,00	0,00
3	+ Einzahlungen aus der Veräußerung von Sachvermögen	0,00	0,00	0,00	0,00	0,00	0,00	0,00	0,00
4	+ Einzahlungen aus der Veräußerung von Finanzvermögen	0,00	0,00	0,00	0,00	0,00	0,00	0,00	0,00
5	+ Einzahlungen für sonstige Investitionstätigkeit	0,00	0,00	0,00	0,00	0,00	0,00	0,00	0,00
6	= Summe der Einzahlungen aus Investitionstätigkeit	0,00	0,00	0,00	0,00	0,00	0,00	0,00	0,00
7	- Auszahlungen für den Erwerb von Grundstücken und Gebäuden	0,00	0,00	0,00	0,00	0,00	0,00	0,00	0,00
8	- Auszahlungen für Baumaßnahmen	20.765,55	0,00	0,00	0,00	0,00	0,00	0,00	0,00
9	- Auszahlungen für den Erwerb von beweglichem Sachvermögen	0,00	18.000,00	5.945,24	-12.054,76	-10.373,35	0,00	1.681,41	0,00
10	- Auszahlungen für den Erwerb von Finanzvermögen	0,00	0,00	0,00	0,00	0,00	0,00	0,00	0,00
11	- Auszahlungen für Investitionsförderungsmaßnahmen	0,00	0,00	0,00	0,00	0,00	0,00	0,00	0,00
12	- Auszahlungen für den Erwerb von immateriellen Vermögensgegenständen	0,00	0,00	0,00	0,00	0,00	0,00	0,00	0,00
13	= Summe der Auszahlungen aus Investitionstätigkeit (Summe aus Nr. 7 bis 12)	20.765,55	18.000,00	5.945,24	-12.054,76	-10.373,35	0,00	1.681,41	0,00
14	= Saldo aus Investitionstätigkeit (saldo aus Nr. 6 und 13)	- 20.765,55	-18.000,00	-5.945,24	12.054,76	10.373,35	0,00	-1.681,41	0,00
15	- Aktivierte Eigenleistungen	0,00	0,00	0,00	0,00	0,00	0,00	0,00	0,00
16	= Gesamtkosten der Maßnahme (Summe aus Nr. 13 und 15)	- 20.765,55	-18.000,00	-5.945,24	12.054,76	10.373,35	0,00	-1.681,41	0,00

Perioden: P1,P2,P3,P4,P5,P6,P7,P8,P9,P10,P11,P12

Finanzrechnung der Investitionsmaßnahmen

Nr.	Teilinvestitionsrechnung Einzahlungs- und Auszahlungsarten	Ergebnis	Fortgeschrieb. Ansatz	Ergebnis	Vergleich Ergeb./ Ansatz (Sp. 3 - 2)	Ergänz. Fest- legungen im HH-Vollzug	Ermächtigungs- übertragung aus	verfügbare Mittel abzgl. Ergebnis	Ermächtigungs- übertragung ins Folgejahr
		2021 EUR	2022 EUR	2022 EUR	EUR	EUR	2021 EUR	EUR	EUR
		1	2	3	4	5	6	7	8
Produkt: 11.10.0010-Verwaltungsgebäude									
Maßnahme: 002-Verwaltungsgebäude Obereisesheim									
1	+ Einzahlungen aus Investitionszuwendungen	0,00	0,00	0,00	0,00	0,00	0,00	0,00	0,00
2	+ Einzahlungen aus Investitionsbeiträgen und ähnlichen Entgelten für Investitionstätigkeit	0,00	0,00	0,00	0,00	0,00	0,00	0,00	0,00
3	+ Einzahlungen aus der Veräußerung von Sachvermögen	0,00	0,00	0,00	0,00	0,00	0,00	0,00	0,00
4	+ Einzahlungen aus der Veräußerung von Finanzvermögen	0,00	0,00	0,00	0,00	0,00	0,00	0,00	0,00
5	+ Einzahlungen für sonstige Investitionstätigkeit	0,00	0,00	0,00	0,00	0,00	0,00	0,00	0,00
6	= Summe der Einzahlungen aus Investitionstätigkeit	0,00	0,00	0,00	0,00	0,00	0,00	0,00	0,00
7	- Auszahlungen für den Erwerb von Grundstücken und Gebäuden	0,00	0,00	0,00	0,00	0,00	0,00	0,00	0,00
8	- Auszahlungen für Baumaßnahmen	0,00	0,00	0,00	0,00	0,00	0,00	0,00	0,00
9	- Auszahlungen für den Erwerb von beweglichem Sachvermögen	0,00	0,00	0,00	0,00	0,00	0,00	0,00	0,00
10	- Auszahlungen für den Erwerb von Finanzvermögen	0,00	0,00	0,00	0,00	0,00	0,00	0,00	0,00
11	- Auszahlungen für Investitionsförderungsmaßnahmen	0,00	0,00	0,00	0,00	0,00	0,00	0,00	0,00
12	- Auszahlungen für den Erwerb von immateriellen Vermögensgegenständen	0,00	0,00	0,00	0,00	0,00	0,00	0,00	0,00
13	= Summe der Auszahlungen aus Investitionstätigkeit (Summe aus Nr. 7 bis 12)	0,00	0,00	0,00	0,00	0,00	0,00	0,00	0,00
14	= Saldo aus Investitionstätigkeit (saldo aus Nr. 6 und 13)	0,00	0,00	0,00	0,00	0,00	0,00	0,00	0,00
15	- Aktivierte Eigenleistungen	0,00	0,00	0,00	0,00	0,00	0,00	0,00	0,00
16	= Gesamtkosten der Maßnahme (Summe aus Nr. 13 und 15)	0,00	0,00	0,00	0,00	0,00	0,00	0,00	0,00

Perioden: P1,P2,P3,P4,P5,P6,P7,P8,P9,P10,P11,P12

Finanzrechnung der Investitionsmaßnahmen

Nr.	Teilinvestitionsrechnung Einzahlungs- und Auszahlungsarten	Ergebnis	Fortgeschrieb. Ansatz	Ergebnis	Vergleich Ergeb./ Ansatz (Sp. 3 - 2)	Ergänz. Fest- legungen im HH-Vollzug	Ermächtigungs- übertragung aus	verfügbare Mittel abzgl. Ergebnis	Ermächtigungs- übertragung ins Folgejahr
		2021 EUR	2022 EUR	2022 EUR	EUR	EUR	2021 EUR	EUR	EUR
		1	2	3	4	5	6	7	8
Produkt: 11.10.0010-Verwaltungsgebäude									
Maßnahme: 003-Umbau Sanierung Ausländerstelle									
1	+ Einzahlungen aus Investitionszuwendungen	0,00	0,00	0,00	0,00	0,00	0,00	0,00	0,00
2	+ Einzahlungen aus Investitionsbeiträgen und ähnlichen Entgelten für Investitionstätigkeit	0,00	0,00	0,00	0,00	0,00	0,00	0,00	0,00
3	+ Einzahlungen aus der Veräußerung von Sachvermögen	0,00	0,00	0,00	0,00	0,00	0,00	0,00	0,00
4	+ Einzahlungen aus der Veräußerung von Finanzvermögen	0,00	0,00	0,00	0,00	0,00	0,00	0,00	0,00
5	+ Einzahlungen für sonstige Investitionstätigkeit	0,00	0,00	0,00	0,00	0,00	0,00	0,00	0,00
6	= Summe der Einzahlungen aus Investitionstätigkeit	0,00	0,00	0,00	0,00	0,00	0,00	0,00	0,00
7	- Auszahlungen für den Erwerb von Grundstücken und Gebäuden	0,00	0,00	0,00	0,00	0,00	0,00	0,00	0,00
8	- Auszahlungen für Baumaßnahmen	0,00	0,00	0,00	0,00	0,00	0,00	0,00	0,00
9	- Auszahlungen für den Erwerb von beweglichem Sachvermögen	0,00	0,00	0,00	0,00	0,00	0,00	0,00	0,00
10	- Auszahlungen für den Erwerb von Finanzvermögen	0,00	0,00	0,00	0,00	0,00	0,00	0,00	0,00
11	- Auszahlungen für Investitionsförderungsmaßnahmen	0,00	0,00	0,00	0,00	0,00	0,00	0,00	0,00
12	- Auszahlungen für den Erwerb von immateriellen Vermögensgegenständen	0,00	0,00	0,00	0,00	0,00	0,00	0,00	0,00
13	= Summe der Auszahlungen aus Investitionstätigkeit (Summe aus Nr. 7 bis 12)	0,00	0,00	0,00	0,00	0,00	0,00	0,00	0,00
14	= Saldo aus Investitionstätigkeit (saldo aus Nr. 6 und 13)	0,00	0,00	0,00	0,00	0,00	0,00	0,00	0,00
15	- Aktivierte Eigenleistungen	0,00	0,00	0,00	0,00	0,00	0,00	0,00	0,00
16	= Gesamtkosten der Maßnahme (Summe aus Nr. 13 und 15)	0,00	0,00	0,00	0,00	0,00	0,00	0,00	0,00

Perioden: P1,P2,P3,P4,P5,P6,P7,P8,P9,P10,P11,P12

Teilergebnisrechnung mit Planvergleich

11.11.0000 Geschäftsführung für den Gemeinderat

Nr.	Teilergebnisrechnung Ertrags- und Aufwandsarten	Ergebnis	Fortgeschrieb. Ansatz	Ergebnis	Vergleich Ergeb. / Ansatz (Sp. 3 - 2)	Ergänz. Fest- legungen im HH-Vollzug	Ermächtigungs- übertragung aus	verfügbare Mittel abzgl. Ergebnis	Ermächtigungs- übertragung ins Folgejahr
		2021 EUR	2022 EUR	2022 EUR	EUR	EUR	2021 EUR	EUR	EUR
		1	2	3	4	5	6	7	8
1	Steuern und ähnliche Abgaben	0,00	0,00	0,00	0,00	0,00	0,00	0,00	0,00
2	+ Zuweisungen und Zuwendungen, Umlagen	0,00	0,00	0,00	0,00	0,00	0,00	0,00	0,00
3	+ Aufgelöste Investitionszuwendungen und -beiträge	0,00	0,00	0,00	0,00	0,00	0,00	0,00	0,00
4	+ Sonstige Transfererträge	0,00	0,00	0,00	0,00	0,00	0,00	0,00	0,00
5	+ Entgelte für öffentliche Leistungen oder Einrichtungen	0,00	0,00	0,00	0,00	0,00	0,00	0,00	0,00
6	+ Sonstige privatrechtliche Leistungsentgelte	9.276,45	15.000,00	0,00	-15.000,00	0,00	0,00	15.000,00	0,00
7	+ Kostenerstattungen und Kostenumlagen	439,12	0,00	1.086,34	1.086,34	0,00	0,00	-1.086,34	0,00
8	+ Zinsen und ähnliche Erträge	0,00	0,00	0,00	0,00	0,00	0,00	0,00	0,00
9	+ Aktivierte Eigenleistungen und Bestandsveränderungen	0,00	0,00	0,00	0,00	0,00	0,00	0,00	0,00
10	+ Sonstige ordentliche Erträge	0,00	0,00	0,00	0,00	0,00	0,00	0,00	0,00
11	= Anteilige ordentliche Erträge	9.715,57	15.000,00	1.086,34	-13.913,66	0,00	0,00	13.913,66	0,00
12	- Personalaufwendungen	50.586,36	72.100,00	51.276,90	-20.823,10	0,00	0,00	20.823,10	0,00
13	- Versorgungsaufwendungen	0,00	0,00	0,00	0,00	0,00	0,00	0,00	0,00
14	- Aufwendungen für Sach- und Dienstleistungen	41.389,35	87.400,00	58.185,60	-29.214,40	0,00	0,00	29.214,40	0,00
15	- Abschreibungen	0,00	0,00	0,00	0,00	0,00	0,00	0,00	0,00
16	- Zinsen und ähnliche Aufwendungen	0,00	0,00	0,00	0,00	0,00	0,00	0,00	0,00
17	- Transferaufwendungen	0,00	0,00	0,00	0,00	0,00	0,00	0,00	0,00
18	- Sonstige ordentliche Aufwendungen	990,22	12.000,00	622,02	-11.377,98	0,00	0,00	11.377,98	0,00
19	= Anteilige ordentliche Aufwendungen	92.965,93	171.500,00	110.084,52	-61.415,48	0,00	0,00	61.415,48	0,00
20	= Anteiliges ordentliches Ergebnis	- 83.250,36	-156.500,00	-108.998,18	47.501,82	0,00	0,00	-47.501,82	0,00
21	+ Erträge aus internen Leistungen	71.819,35	157.500,00	111.311,32	-46.188,68	0,00	0,00	46.188,68	0,00
22	- Aufwendungen für interne Leistungen	1.778,93	1.000,00	2.313,14	1.313,14	0,00	0,00	-1.313,14	0,00
23	- Kalkulatorische Kosten	0,00	0,00	0,00	0,00	0,00	0,00	0,00	0,00
24	= Kalkulatorisches Ergebnis	70.040,42	156.500,00	108.998,18	-47.501,82	0,00	0,00	47.501,82	0,00
25	= Nettoressourcenbedarf/-überschuss	- 13.209,94	0,00	0,00	0,00	0,00	0,00	0,00	0,00

Perioden: P1,P2,P3,P4,P5,P6,P7,P8,P9,P10,P11,P12

Teilfinanzrechnung mit Planvergleich

11.11.0000 Geschäftsführung für den Gemeinderat

Nr.	Teilfinanzrechnung Einzahlungs- und Auszahlungsarten	Ergebnis	Fortgeschrieb. Ansatz	Ergebnis	Vergleich Ergeb./ Ansatz Sp. 3 - 2)	Ergänz. Fest- legungen im HH-Vollzug	Ermächtigungs- übertragung aus	verfügbare Mittel abzgl. Ergebnis	Ermächtigungs- übertragung ins Folgejahr
		2021 EUR	2022 EUR	2022 EUR	EUR	EUR	2021 EUR	EUR	EUR
		1	2	3	4	5	6	7	8
1	+ Summe der Einzahlungen aus laufender Verwaltungstätigkeit	6.993,02	15.000,00	2.722,55	-12.277,45	0,00	0,00	12.277,45	0,00
2	- Summe der Auszahlungen aus laufender Verwaltungstätigkeit	95.015,83	171.500,00	109.226,22	-62.273,78	0,00	0,00	62.273,78	0,00
3	= Anteiliger Zahlungsmittelüberschuss/Zahlungsmittelbedarf aus laufender Verwaltungstätigkeit (Saldo aus Nr. 1 und 2)	- 88.022,81	-156.500,00	-106.503,67	49.996,33	0,00	0,00	-49.996,33	0,00
4	+ Einzahlungen aus Investitionszuwendungen	0,00	0,00	0,00	0,00	0,00	0,00	0,00	0,00
5	+ Einzahlungen aus Investitionsbeiträgen und ähnlichen Entgelten für Investitionstätigkeit	0,00	0,00	0,00	0,00	0,00	0,00	0,00	0,00
6	+ Einzahlungen aus der Veräußerung von Sachvermögen	0,00	0,00	0,00	0,00	0,00	0,00	0,00	0,00
7	+ Einzahlungen aus der Veräußerung von Finanzvermögen	0,00	0,00	0,00	0,00	0,00	0,00	0,00	0,00
8	+ Einzahlungen für sonstige Investitionstätigkeit	0,00	0,00	0,00	0,00	0,00	0,00	0,00	0,00
9	= Summe der Einzahlungen aus Investitionstätigkeit (Summe aus Nr. 4 bis 8)	0,00	0,00	0,00	0,00	0,00	0,00	0,00	0,00
10	- Auszahlungen für den Erwerb von Grundstücken und Gebäuden	0,00	0,00	0,00	0,00	0,00	0,00	0,00	0,00
11	- Auszahlungen für Baumaßnahmen	0,00	0,00	0,00	0,00	0,00	0,00	0,00	0,00
12	- Auszahlungen für den Erwerb von beweglichem Sachvermögen	0,00	0,00	0,00	0,00	0,00	0,00	0,00	0,00
13	- Auszahlungen für den Erwerb von Finanzvermögen	0,00	0,00	0,00	0,00	0,00	0,00	0,00	0,00
14	- Auszahlungen für Investitionsförderungsmaßnahmen	0,00	0,00	0,00	0,00	0,00	0,00	0,00	0,00
15	- Auszahlungen für den Erwerb von immateriellen Vermögensgegenständen	0,00	0,00	0,00	0,00	0,00	0,00	0,00	0,00
16	= Summe der Auszahlungen aus Investitionstätigkeit (Summe aus Nr. 10 bis 15)	0,00	0,00	0,00	0,00	0,00	0,00	0,00	0,00
17	= Anteiliger Finanzierungsmittelüberschuss/-bedarf aus Investitionstätigkeit (saldo aus Nr. 9 und 16)	0,00	0,00	0,00	0,00	0,00	0,00	0,00	0,00
18	= Anteiliger Finanzierungsmittelüberschuss/-bedarf (Summe aus Nr. 3 und 17)	- 88.022,81	-156.500,00	-106.503,67	49.996,33	0,00	0,00	-49.996,33	0,00

Perioden: P1,P2,P3,P4,P5,P6,P7,P8,P9,P10,P11,P12

Finanzrechnung der Investitionsmaßnahmen

Nr.	Teilinvestitionsrechnung Einzahlungs- und Auszahlungsarten	Ergebnis	Fortgeschrieb. Ansatz	Ergebnis	Vergleich Ergeb./ Ansatz (Sp. 3 - 2)	Ergänz. Fest- legungen im HH-Vollzug	Ermächtigungs- übertragung aus	verfügbare Mittel abzgl. Ergebnis	Ermächtigungs- übertragung ins Folgejahr
		2021 EUR	2022 EUR	2022 EUR	EUR	EUR	2021 EUR	EUR	EUR
		1	2	3	4	5	6	7	8
Produkt: 11.11.0000-Geschäftsführung für den Gemeinderat									
Maßnahme: 001-Geschäftsführung Gemeinderat allgemein									
1	+ Einzahlungen aus Investitionszuwendungen	0,00	0,00	0,00	0,00	0,00	0,00	0,00	0,00
2	+ Einzahlungen aus Investitionsbeiträgen und ähnlichen Entgelten für Investitionstätigkeit	0,00	0,00	0,00	0,00	0,00	0,00	0,00	0,00
3	+ Einzahlungen aus der Veräußerung von Sachvermögen	0,00	0,00	0,00	0,00	0,00	0,00	0,00	0,00
4	+ Einzahlungen aus der Veräußerung von Finanzvermögen	0,00	0,00	0,00	0,00	0,00	0,00	0,00	0,00
5	+ Einzahlungen für sonstige Investitionstätigkeit	0,00	0,00	0,00	0,00	0,00	0,00	0,00	0,00
6	= Summe der Einzahlungen aus Investitionstätigkeit	0,00	0,00	0,00	0,00	0,00	0,00	0,00	0,00
7	- Auszahlungen für den Erwerb von Grundstücken und Gebäuden	0,00	0,00	0,00	0,00	0,00	0,00	0,00	0,00
8	- Auszahlungen für Baumaßnahmen	0,00	0,00	0,00	0,00	0,00	0,00	0,00	0,00
9	- Auszahlungen für den Erwerb von beweglichem Sachvermögen	0,00	0,00	0,00	0,00	0,00	0,00	0,00	0,00
10	- Auszahlungen für den Erwerb von Finanzvermögen	0,00	0,00	0,00	0,00	0,00	0,00	0,00	0,00
11	- Auszahlungen für Investitionsförderungsmaßnahmen	0,00	0,00	0,00	0,00	0,00	0,00	0,00	0,00
12	- Auszahlungen für den Erwerb von immateriellen Vermögensgegenständen	0,00	0,00	0,00	0,00	0,00	0,00	0,00	0,00
13	= Summe der Auszahlungen aus Investitionstätigkeit (Summe aus Nr. 7 bis 12)	0,00	0,00	0,00	0,00	0,00	0,00	0,00	0,00
14	= Saldo aus Investitionstätigkeit (saldo aus Nr. 6 und 13)	0,00	0,00	0,00	0,00	0,00	0,00	0,00	0,00
15	- Aktivierte Eigenleistungen	0,00	0,00	0,00	0,00	0,00	0,00	0,00	0,00
16	= Gesamtkosten der Maßnahme (Summe aus Nr. 13 und 15)	0,00	0,00	0,00	0,00	0,00	0,00	0,00	0,00

Perioden: P1,P2,P3,P4,P5,P6,P7,P8,P9,P10,P11,P12

Teilergebnisrechnung mit Planvergleich

11.13.000 Rechnungsprüfung

Nr.	Teilergebnisrechnung Ertrags- und Aufwandsarten	Ergebnis	Fortgeschrieb. Ansatz	Ergebnis	Vergleich Ergeb. / Ansatz (Sp. 3 - 2)	Ergänz. Fest- legungen im HH-Vollzug	Ermächtigungs- übertragung aus	verfügbare Mittel abzgl. Ergebnis	Ermächtigungs- übertragung ins Folgejahr
		2021 EUR	2022 EUR	2022 EUR	EUR	EUR	2021 EUR	EUR	EUR
		1	2	3	4	5	6	7	8
1	Steuern und ähnliche Abgaben	0,00	0,00	0,00	0,00	0,00	0,00	0,00	0,00
2	+ Zuweisungen und Zuwendungen, Umlagen	0,00	0,00	0,00	0,00	0,00	0,00	0,00	0,00
3	+ Aufgelöste Investitionszuwendungen und -beiträge	0,00	0,00	0,00	0,00	0,00	0,00	0,00	0,00
4	+ Sonstige Transfererträge	0,00	0,00	0,00	0,00	0,00	0,00	0,00	0,00
5	+ Entgelte für öffentliche Leistungen oder Einrichtungen	0,00	0,00	0,00	0,00	0,00	0,00	0,00	0,00
6	+ Sonstige privatrechtliche Leistungsentgelte	0,00	0,00	0,00	0,00	0,00	0,00	0,00	0,00
7	+ Kostenerstattungen und Kostenumlagen	16.878,18	20.000,00	9.559,66	-10.440,34	0,00	0,00	10.440,34	0,00
8	+ Zinsen und ähnliche Erträge	0,00	0,00	0,00	0,00	0,00	0,00	0,00	0,00
9	+ Aktivierte Eigenleistungen und Bestandsveränderungen	0,00	0,00	0,00	0,00	0,00	0,00	0,00	0,00
10	+ Sonstige ordentliche Erträge	0,00	0,00	0,00	0,00	0,00	0,00	0,00	0,00
11	= Anteilige ordentliche Erträge	16.878,18	20.000,00	9.559,66	-10.440,34	0,00	0,00	10.440,34	0,00
12	- Personalaufwendungen	274.852,71	284.800,00	282.617,80	-2.182,20	0,00	0,00	2.182,20	0,00
13	- Versorgungsaufwendungen	10.754,79	0,00	10.778,10	10.778,10	0,00	0,00	-10.778,10	0,00
14	- Aufwendungen für Sach- und Dienstleistungen	1.804,35	2.900,00	2.526,37	-373,63	0,00	0,00	373,63	0,00
15	- Abschreibungen	1.086,62	1.000,00	986,52	-13,48	0,00	0,00	13,48	0,00
16	- Zinsen und ähnliche Aufwendungen	0,00	0,00	0,00	0,00	0,00	0,00	0,00	0,00
17	- Transferaufwendungen	0,00	0,00	0,00	0,00	0,00	0,00	0,00	0,00
18	- Sonstige ordentliche Aufwendungen	1.266,66	3.300,00	1.025,67	-2.274,33	0,00	0,00	2.274,33	0,00
19	= Anteilige ordentliche Aufwendungen	289.765,13	292.000,00	297.934,46	5.934,46	0,00	0,00	-5.934,46	0,00
20	= Anteiliges ordentliches Ergebnis	- 272.886,95	-272.000,00	-288.374,80	-16.374,80	0,00	0,00	16.374,80	0,00
21	+ Erträge aus internen Leistungen	230.491,89	272.000,00	288.374,80	16.374,80	0,00	0,00	-16.374,80	0,00
22	- Aufwendungen für interne Leistungen	0,00	0,00	0,00	0,00	0,00	0,00	0,00	0,00
23	- Kalkulatorische Kosten	0,00	0,00	0,00	0,00	0,00	0,00	0,00	0,00
24	= Kalkulatorisches Ergebnis	230.491,89	272.000,00	288.374,80	16.374,80	0,00	0,00	-16.374,80	0,00
25	= Nettoressourcenbedarf/-überschuss	- 42.395,06	0,00	0,00	0,00	0,00	0,00	0,00	0,00

Perioden: P1,P2,P3,P4,P5,P6,P7,P8,P9,P10,P11,P12

Teilfinanzrechnung mit Planvergleich

11.13.0000 Rechnungsprüfung

Nr.	Teilfinanzrechnung Einzahlungs- und Auszahlungsarten	Ergebnis	Fortgeschrieb. Ansatz	Ergebnis	Vergleich Ergeb./ Ansatz Sp. 3 - 2)	Ergänz. Fest- legungen im HH-Vollzug	Ermächtigungs- übertragung aus	verfügbare Mittel abzgl. Ergebnis	Ermächtigungs- übertragung ins Folgejahr
		2021 EUR	2022 EUR	2022 EUR	EUR	EUR	2021 EUR	EUR	EUR
		1	2	3	4	5	6	7	8
1	+ Summe der Einzahlungen aus laufender Verwaltungstätigkeit	21.233,52	20.000,00	16.878,18	-3.121,82	0,00	0,00	3.121,82	0,00
2	- Summe der Auszahlungen aus laufender Verwaltungstätigkeit	288.989,30	291.000,00	297.017,74	6.017,74	0,00	0,00	-6.017,74	0,00
3	= Anteiliger Zahlungsmittelüberschuss/Zahlungsmittelbedarf aus laufender Verwaltungstätigkeit (Saldo aus Nr. 1 und 2)	- 267.755,78	-271.000,00	-280.139,56	-9.139,56	0,00	0,00	9.139,56	0,00
4	+ Einzahlungen aus Investitionszuwendungen	0,00	0,00	0,00	0,00	0,00	0,00	0,00	0,00
5	+ Einzahlungen aus Investitionsbeiträgen und ähnlichen Entgelten für Investitionstätigkeit	0,00	0,00	0,00	0,00	0,00	0,00	0,00	0,00
6	+ Einzahlungen aus der Veräußerung von Sachvermögen	0,00	0,00	0,00	0,00	0,00	0,00	0,00	0,00
7	+ Einzahlungen aus der Veräußerung von Finanzvermögen	0,00	0,00	0,00	0,00	0,00	0,00	0,00	0,00
8	+ Einzahlungen für sonstige Investitionstätigkeit	0,00	0,00	0,00	0,00	0,00	0,00	0,00	0,00
9	= Summe der Einzahlungen aus Investitionstätigkeit (Summe aus Nr. 4 bis 8)	0,00	0,00	0,00	0,00	0,00	0,00	0,00	0,00
10	- Auszahlungen für den Erwerb von Grundstücken und Gebäuden	0,00	0,00	0,00	0,00	0,00	0,00	0,00	0,00
11	- Auszahlungen für Baumaßnahmen	0,00	0,00	0,00	0,00	0,00	0,00	0,00	0,00
12	- Auszahlungen für den Erwerb von beweglichem Sachvermögen	0,00	0,00	0,00	0,00	0,00	0,00	0,00	0,00
13	- Auszahlungen für den Erwerb von Finanzvermögen	0,00	0,00	0,00	0,00	0,00	0,00	0,00	0,00
14	- Auszahlungen für Investitionsförderungsmaßnahmen	0,00	0,00	0,00	0,00	0,00	0,00	0,00	0,00
15	- Auszahlungen für den Erwerb von immateriellen Vermögensgegenständen	0,00	0,00	0,00	0,00	0,00	0,00	0,00	0,00
16	= Summe der Auszahlungen aus Investitionstätigkeit (Summe aus Nr. 10 bis 15)	0,00	0,00	0,00	0,00	0,00	0,00	0,00	0,00
17	= Anteiliger Finanzierungsmittelüberschuss/-bedarf aus Investitionstätigkeit (saldo aus Nr. 9 und 16)	0,00	0,00	0,00	0,00	0,00	0,00	0,00	0,00
18	= Anteiliger Finanzierungsmittelüberschuss/-bedarf (Summe aus Nr. 3 und 17)	- 267.755,78	-271.000,00	-280.139,56	-9.139,56	0,00	0,00	9.139,56	0,00

Perioden: P1,P2,P3,P4,P5,P6,P7,P8,P9,P10,P11,P12

Finanzrechnung der Investitionsmaßnahmen

Nr.	Teilinvestitionsrechnung Einzahlungs- und Auszahlungsarten	Ergebnis	Fortgeschrieb. Ansatz	Ergebnis	Vergleich Ergeb./ Ansatz (Sp. 3 - 2)	Ergänz. Fest- legungen im HH-Vollzug	Ermächtigungs- übertragung aus	verfügbare Mittel abzgl. Ergebnis	Ermächtigungs- übertragung ins Folgejahr
		2021 EUR	2022 EUR	2022 EUR	EUR	EUR	2021 EUR	EUR	EUR
		1	2	3	4	5	6	7	8
Produkt: 11.13.0000-Rechnungsprüfung									
Maßnahme: 001-Rechnungsprüfung allgemein									
1	+ Einzahlungen aus Investitionszuwendungen	0,00	0,00	0,00	0,00	0,00	0,00	0,00	0,00
2	+ Einzahlungen aus Investitionsbeiträgen und ähnlichen Entgelten für Investitionstätigkeit	0,00	0,00	0,00	0,00	0,00	0,00	0,00	0,00
3	+ Einzahlungen aus der Veräußerung von Sachvermögen	0,00	0,00	0,00	0,00	0,00	0,00	0,00	0,00
4	+ Einzahlungen aus der Veräußerung von Finanzvermögen	0,00	0,00	0,00	0,00	0,00	0,00	0,00	0,00
5	+ Einzahlungen für sonstige Investitionstätigkeit	0,00	0,00	0,00	0,00	0,00	0,00	0,00	0,00
6	= Summe der Einzahlungen aus Investitionstätigkeit	0,00	0,00	0,00	0,00	0,00	0,00	0,00	0,00
7	- Auszahlungen für den Erwerb von Grundstücken und Gebäuden	0,00	0,00	0,00	0,00	0,00	0,00	0,00	0,00
8	- Auszahlungen für Baumaßnahmen	0,00	0,00	0,00	0,00	0,00	0,00	0,00	0,00
9	- Auszahlungen für den Erwerb von beweglichem Sachvermögen	0,00	0,00	0,00	0,00	0,00	0,00	0,00	0,00
10	- Auszahlungen für den Erwerb von Finanzvermögen	0,00	0,00	0,00	0,00	0,00	0,00	0,00	0,00
11	- Auszahlungen für Investitionsförderungsmaßnahmen	0,00	0,00	0,00	0,00	0,00	0,00	0,00	0,00
12	- Auszahlungen für den Erwerb von immateriellen Vermögensgegenständen	0,00	0,00	0,00	0,00	0,00	0,00	0,00	0,00
13	= Summe der Auszahlungen aus Investitionstätigkeit (Summe aus Nr. 7 bis 12)	0,00	0,00	0,00	0,00	0,00	0,00	0,00	0,00
14	= Saldo aus Investitionstätigkeit (saldo aus Nr. 6 und 13)	0,00	0,00	0,00	0,00	0,00	0,00	0,00	0,00
15	- Aktivierte Eigenleistungen	0,00	0,00	0,00	0,00	0,00	0,00	0,00	0,00
16	= Gesamtkosten der Maßnahme (Summe aus Nr. 13 und 15)	0,00	0,00	0,00	0,00	0,00	0,00	0,00	0,00

Perioden: P1,P2,P3,P4,P5,P6,P7,P8,P9,P10,P11,P12

Teilergebnisrechnung mit Planvergleich

11.14.0300 Personalrat inkl. Schwerbehindertenvertretung

Nr.	Teilergebnisrechnung Ertrags- und Aufwandsarten	Ergebnis	Fortgeschrieb. Ansatz	Ergebnis	Vergleich Ergeb. / Ansatz (Sp. 3 - 2)	Ergänz. Fest- legungen im HH-Vollzug	Ermächtigungs- übertragung aus	verfügbare Mittel abzgl. Ergebnis	Ermächtigungs- übertragung ins Folgejahr
		2021 EUR	2022 EUR	2022 EUR	EUR	EUR	2021 EUR	EUR	EUR
		1	2	3	4	5	6	7	8
1	Steuern und ähnliche Abgaben	0,00	0,00	0,00	0,00	0,00	0,00	0,00	0,00
2	+ Zuweisungen und Zuwendungen, Umlagen	0,00	0,00	0,00	0,00	0,00	0,00	0,00	0,00
3	+ Aufgelöste Investitionszuwendungen und -beiträge	0,00	0,00	0,00	0,00	0,00	0,00	0,00	0,00
4	+ Sonstige Transfererträge	0,00	0,00	0,00	0,00	0,00	0,00	0,00	0,00
5	+ Entgelte für öffentliche Leistungen oder Einrichtungen	0,00	0,00	0,00	0,00	0,00	0,00	0,00	0,00
6	+ Sonstige privatrechtliche Leistungsentgelte	0,00	500,00	121,00	-379,00	0,00	0,00	379,00	0,00
7	+ Kostenerstattungen und Kostenumlagen	0,00	0,00	0,00	0,00	0,00	0,00	0,00	0,00
8	+ Zinsen und ähnliche Erträge	0,00	0,00	0,00	0,00	0,00	0,00	0,00	0,00
9	+ Aktivierte Eigenleistungen und Bestandsveränderungen	0,00	0,00	0,00	0,00	0,00	0,00	0,00	0,00
10	+ Sonstige ordentliche Erträge	0,00	0,00	0,00	0,00	0,00	0,00	0,00	0,00
11	= Anteilige ordentliche Erträge	0,00	500,00	121,00	-379,00	0,00	0,00	379,00	0,00
12	- Personalaufwendungen	236.181,55	284.800,00	308.039,98	23.239,98	0,00	0,00	-23.239,98	0,00
13	- Versorgungsaufwendungen	0,00	0,00	0,00	0,00	0,00	0,00	0,00	0,00
14	- Aufwendungen für Sach- und Dienstleistungen	16.289,23	24.000,00	14.036,27	-9.963,73	0,00	0,00	9.963,73	0,00
15	- Abschreibungen	1.848,86	1.000,00	959,37	-40,63	0,00	0,00	40,63	0,00
16	- Zinsen und ähnliche Aufwendungen	0,00	0,00	0,00	0,00	0,00	0,00	0,00	0,00
17	- Transferaufwendungen	0,00	0,00	0,00	0,00	0,00	0,00	0,00	0,00
18	- Sonstige ordentliche Aufwendungen	10.305,16	46.400,00	44.568,92	-1.831,08	0,00	0,00	1.831,08	0,00
19	= Anteilige ordentliche Aufwendungen	264.624,80	356.200,00	367.604,54	11.404,54	0,00	0,00	-11.404,54	0,00
20	= Anteiliges ordentliches Ergebnis	- 264.624,80	-355.700,00	-367.483,54	-11.783,54	0,00	0,00	11.783,54	0,00
21	+ Erträge aus internen Leistungen	239.417,21	370.700,00	400.521,77	29.821,77	0,00	0,00	-29.821,77	0,00
22	- Aufwendungen für interne Leistungen	18.829,11	15.000,00	33.038,23	18.038,23	0,00	0,00	-18.038,23	0,00
23	- Kalkulatorische Kosten	0,00	0,00	0,00	0,00	0,00	0,00	0,00	0,00
24	= Kalkulatorisches Ergebnis	220.588,10	355.700,00	367.483,54	11.783,54	0,00	0,00	-11.783,54	0,00
25	= Nettoressourcenbedarf/-überschuss	- 44.036,70	0,00	0,00	0,00	0,00	0,00	0,00	0,00

Perioden: P1,P2,P3,P4,P5,P6,P7,P8,P9,P10,P11,P12

Teilfinanzrechnung mit Planvergleich

11.14.0300 Personalrat inkl. Schwerbehindertenvertretung

Nr.	Teilfinanzrechnung Einzahlungs- und Auszahlungsarten	Ergebnis	Fortgeschrieb. Ansatz	Ergebnis	Vergleich Ergeb./ Ansatz Sp. 3 - 2)	Ergänz. Fest- legungen im HH-Vollzug	Ermächtigungs- übertragung aus	verfügbare Mittel abzgl. Ergebnis	Ermächtigungs- übertragung ins Folgejahr
		2021 EUR	2022 EUR	2022 EUR	EUR	EUR	2021 EUR	EUR	EUR
		1	2	3	4	5	6	7	8
1	+ Summe der Einzahlungen aus laufender Verwaltungstätigkeit	0,00	500,00	121,00	-379,00	0,00	0,00	379,00	0,00
2	- Summe der Auszahlungen aus laufender Verwaltungstätigkeit	277.796,15	355.200,00	298.906,79	-56.293,21	0,00	0,00	56.293,21	0,00
3	= Anteiliger Zahlungsmittelüberschuss/Zahlungsmittelbedarf aus laufender Verwaltungstätigkeit (Saldo aus Nr. 1 und 2)	- 277.796,15	-354.700,00	-298.785,79	55.914,21	0,00	0,00	-55.914,21	0,00
4	+ Einzahlungen aus Investitionszuwendungen	0,00	0,00	0,00	0,00	0,00	0,00	0,00	0,00
5	+ Einzahlungen aus Investitionsbeiträgen und ähnlichen Entgelten für Investitionstätigkeit	0,00	0,00	0,00	0,00	0,00	0,00	0,00	0,00
6	+ Einzahlungen aus der Veräußerung von Sachvermögen	0,00	0,00	0,00	0,00	0,00	0,00	0,00	0,00
7	+ Einzahlungen aus der Veräußerung von Finanzvermögen	0,00	0,00	0,00	0,00	0,00	0,00	0,00	0,00
8	+ Einzahlungen für sonstige Investitionstätigkeit	0,00	0,00	0,00	0,00	0,00	0,00	0,00	0,00
9	= Summe der Einzahlungen aus Investitionstätigkeit (Summe aus Nr. 4 bis 8)	0,00	0,00	0,00	0,00	0,00	0,00	0,00	0,00
10	- Auszahlungen für den Erwerb von Grundstücken und Gebäuden	0,00	0,00	0,00	0,00	0,00	0,00	0,00	0,00
11	- Auszahlungen für Baumaßnahmen	0,00	0,00	0,00	0,00	0,00	0,00	0,00	0,00
12	- Auszahlungen für den Erwerb von beweglichem Sachvermögen	0,00	2.700,00	0,00	-2.700,00	0,00	0,00	2.700,00	0,00
13	- Auszahlungen für den Erwerb von Finanzvermögen	0,00	0,00	0,00	0,00	0,00	0,00	0,00	0,00
14	- Auszahlungen für Investitionsförderungsmaßnahmen	0,00	0,00	0,00	0,00	0,00	0,00	0,00	0,00
15	- Auszahlungen für den Erwerb von immateriellen Vermögensgegenständen	0,00	0,00	0,00	0,00	0,00	0,00	0,00	0,00
16	= Summe der Auszahlungen aus Investitionstätigkeit (Summe aus Nr. 10 bis 15)	0,00	2.700,00	0,00	-2.700,00	0,00	0,00	2.700,00	0,00
17	= Anteiliger Finanzierungsmittelüberschuss/-bedarf aus Investitionstätigkeit (saldo aus Nr. 9 und 16)	0,00	-2.700,00	0,00	2.700,00	0,00	0,00	-2.700,00	0,00
18	= Anteiliger Finanzierungsmittelüberschuss/-bedarf (Summe aus Nr. 3 und 17)	- 277.796,15	-357.400,00	-298.785,79	58.614,21	0,00	0,00	-58.614,21	0,00

Perioden: P1,P2,P3,P4,P5,P6,P7,P8,P9,P10,P11,P12

Teilergebnisrechnung mit Planvergleich

11.14.1000 Bürgerschaftliches Engagement

Nr.	Teilergebnisrechnung Ertrags- und Aufwandsarten	Ergebnis	Fortgeschrieb. Ansatz	Ergebnis	Vergleich Ergeb. / Ansatz (Sp. 3 - 2)	Ergänz. Fest- legungen im HH-Vollzug	Ermächtigungs- übertragung aus	verfügbare Mittel abzgl. Ergebnis	Ermächtigungs- übertragung ins Folgejahr
		2021 EUR	2022 EUR	2022 EUR	EUR	EUR	2021 EUR	EUR	EUR
		1	2	3	4	5	6	7	8
1	Steuern und ähnliche Abgaben	0,00	0,00	0,00	0,00	0,00	0,00	0,00	0,00
2	+ Zuweisungen und Zuwendungen, Umlagen	0,00	0,00	0,00	0,00	0,00	0,00	0,00	0,00
3	+ Aufgelöste Investitionszuwendungen und -beiträge	0,00	0,00	0,00	0,00	0,00	0,00	0,00	0,00
4	+ Sonstige Transfererträge	0,00	0,00	0,00	0,00	0,00	0,00	0,00	0,00
5	+ Entgelte für öffentliche Leistungen oder Einrichtungen	0,00	0,00	0,00	0,00	0,00	0,00	0,00	0,00
6	+ Sonstige privatrechtliche Leistungsentgelte	0,00	0,00	0,00	0,00	0,00	0,00	0,00	0,00
7	+ Kostenerstattungen und Kostenumlagen	0,00	0,00	0,00	0,00	0,00	0,00	0,00	0,00
8	+ Zinsen und ähnliche Erträge	0,00	0,00	0,00	0,00	0,00	0,00	0,00	0,00
9	+ Aktivierte Eigenleistungen und Bestandsveränderungen	0,00	0,00	0,00	0,00	0,00	0,00	0,00	0,00
10	+ Sonstige ordentliche Erträge	0,00	0,00	0,00	0,00	0,00	0,00	0,00	0,00
11	= Anteilige ordentliche Erträge	0,00	0,00	0,00	0,00	0,00	0,00	0,00	0,00
12	- Personalaufwendungen	0,00	0,00	0,00	0,00	0,00	0,00	0,00	0,00
13	- Versorgungsaufwendungen	0,00	0,00	0,00	0,00	0,00	0,00	0,00	0,00
14	- Aufwendungen für Sach- und Dienstleistungen	0,00	0,00	0,00	0,00	0,00	0,00	0,00	0,00
15	- Abschreibungen	0,00	0,00	0,00	0,00	0,00	0,00	0,00	0,00
16	- Zinsen und ähnliche Aufwendungen	0,00	0,00	0,00	0,00	0,00	0,00	0,00	0,00
17	- Transferaufwendungen	0,00	0,00	0,00	0,00	0,00	0,00	0,00	0,00
18	- Sonstige ordentliche Aufwendungen	0,00	0,00	0,00	0,00	0,00	0,00	0,00	0,00
19	= Anteilige ordentliche Aufwendungen	0,00	0,00	0,00	0,00	0,00	0,00	0,00	0,00
20	= Anteiliges ordentliches Ergebnis	0,00	0,00	0,00	0,00	0,00	0,00	0,00	0,00
21	+ Erträge aus internen Leistungen	0,00	0,00	0,00	0,00	0,00	0,00	0,00	0,00
22	- Aufwendungen für interne Leistungen	0,00	0,00	0,00	0,00	0,00	0,00	0,00	0,00
23	- Kalkulatorische Kosten	0,00	0,00	0,00	0,00	0,00	0,00	0,00	0,00
24	= Kalkulatorisches Ergebnis	0,00	0,00	0,00	0,00	0,00	0,00	0,00	0,00
25	= Nettoressourcenbedarf/-überschuss	0,00	0,00	0,00	0,00	0,00	0,00	0,00	0,00

Perioden: P1,P2,P3,P4,P5,P6,P7,P8,P9,P10,P11,P12

Teilfinanzrechnung mit Planvergleich

11.14.1000 Bürgerschaftliches Engagement

Nr.	Teilfinanzrechnung Einzahlungs- und Auszahlungsarten	Ergebnis	Fortgeschrieb. Ansatz	Ergebnis	Vergleich Ergeb./ Ansatz Sp. 3 - 2)	Ergänz. Fest- legungen im HH-Vollzug	Ermächtigungs- übertragung aus	verfügbare Mittel abzgl. Ergebnis	Ermächtigungs- übertragung ins Folgejahr
		2021 EUR	2022 EUR	2022 EUR	EUR	EUR	2021 EUR	EUR	EUR
		1	2	3	4	5	6	7	8
1	+ Summe der Einzahlungen aus laufender Verwaltungstätigkeit	0,00	0,00	0,00	0,00	0,00	0,00	0,00	0,00
2	- Summe der Auszahlungen aus laufender Verwaltungstätigkeit	0,00	0,00	0,00	0,00	0,00	0,00	0,00	0,00
3	= Anteiliger Zahlungsmittelüberschuss/Zahlungsmittelbedarf aus laufender Verwaltungstätigkeit (Saldo aus Nr. 1 und 2)	0,00	0,00	0,00	0,00	0,00	0,00	0,00	0,00
4	+ Einzahlungen aus Investitionszuwendungen	0,00	0,00	0,00	0,00	0,00	0,00	0,00	0,00
5	+ Einzahlungen aus Investitionsbeiträgen und ähnlichen Entgelten für Investitionstätigkeit	0,00	0,00	0,00	0,00	0,00	0,00	0,00	0,00
6	+ Einzahlungen aus der Veräußerung von Sachvermögen	0,00	0,00	0,00	0,00	0,00	0,00	0,00	0,00
7	+ Einzahlungen aus der Veräußerung von Finanzvermögen	0,00	0,00	0,00	0,00	0,00	0,00	0,00	0,00
8	+ Einzahlungen für sonstige Investitionstätigkeit	0,00	0,00	0,00	0,00	0,00	0,00	0,00	0,00
9	= Summe der Einzahlungen aus Investitionstätigkeit (Summe aus Nr. 4 bis 8)	0,00	0,00	0,00	0,00	0,00	0,00	0,00	0,00
10	- Auszahlungen für den Erwerb von Grundstücken und Gebäuden	0,00	0,00	0,00	0,00	0,00	0,00	0,00	0,00
11	- Auszahlungen für Baumaßnahmen	0,00	0,00	0,00	0,00	0,00	0,00	0,00	0,00
12	- Auszahlungen für den Erwerb von beweglichem Sachvermögen	0,00	0,00	0,00	0,00	0,00	0,00	0,00	0,00
13	- Auszahlungen für den Erwerb von Finanzvermögen	0,00	0,00	0,00	0,00	0,00	0,00	0,00	0,00
14	- Auszahlungen für Investitionsförderungsmaßnahmen	0,00	0,00	0,00	0,00	0,00	0,00	0,00	0,00
15	- Auszahlungen für den Erwerb von immateriellen Vermögensgegenständen	0,00	0,00	0,00	0,00	0,00	0,00	0,00	0,00
16	= Summe der Auszahlungen aus Investitionstätigkeit (Summe aus Nr. 10 bis 15)	0,00	0,00	0,00	0,00	0,00	0,00	0,00	0,00
17	= Anteiliger Finanzierungsmittelüberschuss/-bedarf aus Investitionstätigkeit (saldo aus Nr. 9 und 16)	0,00	0,00	0,00	0,00	0,00	0,00	0,00	0,00
18	= Anteiliger Finanzierungsmittelüberschuss/-bedarf (Summe aus Nr. 3 und 17)	0,00	0,00	0,00	0,00	0,00	0,00	0,00	0,00

Perioden: P1,P2,P3,P4,P5,P6,P7,P8,P9,P10,P11,P12

Teilergebnisrechnung mit Planvergleich

11.30.0000 Presse- und Öffentlichkeitsarbeit

Nr.	Teilergebnisrechnung Ertrags- und Aufwandsarten	Ergebnis	Fortgeschrieb. Ansatz	Ergebnis	Vergleich Ergeb. / Ansatz (Sp. 3 - 2)	Ergänz. Fest- legungen im HH-Vollzug	Ermächtigungs- übertragung aus	verfügbare Mittel abzgl. Ergebnis	Ermächtigungs- übertragung ins Folgejahr
		2021 EUR	2022 EUR	2022 EUR	EUR	EUR	2021 EUR	EUR	EUR
		1	2	3	4	5	6	7	8
1	Steuern und ähnliche Abgaben	0,00	0,00	0,00	0,00	0,00	0,00	0,00	0,00
2	+ Zuweisungen und Zuwendungen, Umlagen	0,00	0,00	0,00	0,00	0,00	0,00	0,00	0,00
3	+ Aufgelöste Investitionszuwendungen und -beiträge	0,00	0,00	0,00	0,00	0,00	0,00	0,00	0,00
4	+ Sonstige Transfererträge	0,00	0,00	0,00	0,00	0,00	0,00	0,00	0,00
5	+ Entgelte für öffentliche Leistungen oder Einrichtungen	0,00	0,00	0,00	0,00	0,00	0,00	0,00	0,00
6	+ Sonstige privatrechtliche Leistungsentgelte	1.580,52	0,00	1.587,54	1.587,54	0,00	0,00	-1.587,54	0,00
7	+ Kostenerstattungen und Kostenumlagen	706,22	200,00	679,64	479,64	0,00	0,00	-479,64	0,00
8	+ Zinsen und ähnliche Erträge	0,00	0,00	0,00	0,00	0,00	0,00	0,00	0,00
9	+ Aktivierte Eigenleistungen und Bestandsveränderungen	0,00	0,00	0,00	0,00	0,00	0,00	0,00	0,00
10	+ Sonstige ordentliche Erträge	0,00	0,00	0,00	0,00	0,00	0,00	0,00	0,00
11	= Anteilige ordentliche Erträge	2.286,74	200,00	2.267,18	2.067,18	0,00	0,00	-2.067,18	0,00
12	- Personalaufwendungen	91.999,71	89.100,00	104.385,35	15.285,35	0,00	0,00	-15.285,35	0,00
13	- Versorgungsaufwendungen	0,00	0,00	0,00	0,00	0,00	0,00	0,00	0,00
14	- Aufwendungen für Sach- und Dienstleistungen	64.332,65	72.000,00	110.237,45	38.237,45	43.270,80	0,00	5.033,35	0,00
15	- Abschreibungen	106,65	200,00	106,65	-93,35	0,00	0,00	93,35	0,00
16	- Zinsen und ähnliche Aufwendungen	0,00	0,00	0,00	0,00	0,00	0,00	0,00	0,00
17	- Transferaufwendungen	0,00	0,00	0,00	0,00	0,00	0,00	0,00	0,00
18	- Sonstige ordentliche Aufwendungen	1.143,60	2.600,00	1.271,60	-1.328,40	0,00	0,00	1.328,40	0,00
19	= Anteilige ordentliche Aufwendungen	157.582,61	163.900,00	216.001,05	52.101,05	43.270,80	0,00	-8.830,25	0,00
20	= Anteiliges ordentliches Ergebnis	- 155.295,87	-163.700,00	-213.733,87	-50.033,87	-43.270,80	0,00	6.763,07	0,00
21	+ Erträge aus internen Leistungen	135.738,92	163.700,00	0,00	-163.700,00	0,00	0,00	163.700,00	0,00
22	- Aufwendungen für interne Leistungen	5.409,91	0,00	0,00	0,00	0,00	0,00	0,00	0,00
23	- Kalkulatorische Kosten	0,00	0,00	0,00	0,00	0,00	0,00	0,00	0,00
24	= Kalkulatorisches Ergebnis	130.329,01	163.700,00	0,00	-163.700,00	0,00	0,00	163.700,00	0,00
25	= Nettoressourcenbedarf/-überschuss	- 24.966,86	0,00	-213.733,87	-213.733,87	-43.270,80	0,00	170.463,07	0,00

Perioden: P1,P2,P3,P4,P5,P6,P7,P8,P9,P10,P11,P12

Teilfinanzrechnung mit Planvergleich

11.30.0000 Presse- und Öffentlichkeitsarbeit

Nr.	Teilfinanzrechnung Einzahlungs- und Auszahlungsarten	Ergebnis	Fortgeschrieb. Ansatz	Ergebnis	Vergleich Ergeb./ Ansatz Sp. 3 - 2)	Ergänz. Fest- legungen im HH-Vollzug	Ermächtigungs- übertragung aus	verfügbare Mittel abzgl. Ergebnis	Ermächtigungs- übertragung ins Folgejahr
		2021 EUR	2022 EUR	2022 EUR	EUR	EUR	2021 EUR	EUR	EUR
		1	2	3	4	5	6	7	8
1	+ Summe der Einzahlungen aus laufender Verwaltungstätigkeit	2.279,46	200,00	2.293,76	2.093,76	0,00	0,00	-2.093,76	0,00
2	- Summe der Auszahlungen aus laufender Verwaltungstätigkeit	157.355,07	163.700,00	215.341,83	51.641,83	43.270,80	0,00	-8.371,03	0,00
3	= Anteiliger Zahlungsmittelüberschuss/Zahlungsmittelbedarf aus laufender Verwaltungstätigkeit (Saldo aus Nr. 1 und 2)	- 155.075,61	-163.500,00	-213.048,07	-49.548,07	-43.270,80	0,00	6.277,27	0,00
4	+ Einzahlungen aus Investitionszuwendungen	0,00	0,00	0,00	0,00	0,00	0,00	0,00	0,00
5	+ Einzahlungen aus Investitionsbeiträgen und ähnlichen Entgelten für Investitionstätigkeit	0,00	0,00	0,00	0,00	0,00	0,00	0,00	0,00
6	+ Einzahlungen aus der Veräußerung von Sachvermögen	0,00	0,00	0,00	0,00	0,00	0,00	0,00	0,00
7	+ Einzahlungen aus der Veräußerung von Finanzvermögen	0,00	0,00	0,00	0,00	0,00	0,00	0,00	0,00
8	+ Einzahlungen für sonstige Investitionstätigkeit	0,00	0,00	0,00	0,00	0,00	0,00	0,00	0,00
9	= Summe der Einzahlungen aus Investitionstätigkeit (Summe aus Nr. 4 bis 8)	0,00	0,00	0,00	0,00	0,00	0,00	0,00	0,00
10	- Auszahlungen für den Erwerb von Grundstücken und Gebäuden	0,00	0,00	0,00	0,00	0,00	0,00	0,00	0,00
11	- Auszahlungen für Baumaßnahmen	0,00	0,00	0,00	0,00	0,00	0,00	0,00	0,00
12	- Auszahlungen für den Erwerb von beweglichem Sachvermögen	0,00	0,00	0,00	0,00	0,00	0,00	0,00	0,00
13	- Auszahlungen für den Erwerb von Finanzvermögen	0,00	0,00	0,00	0,00	0,00	0,00	0,00	0,00
14	- Auszahlungen für Investitionsförderungsmaßnahmen	0,00	0,00	0,00	0,00	0,00	0,00	0,00	0,00
15	- Auszahlungen für den Erwerb von immateriellen Vermögensgegenständen	0,00	0,00	0,00	0,00	0,00	0,00	0,00	0,00
16	= Summe der Auszahlungen aus Investitionstätigkeit (Summe aus Nr. 10 bis 15)	0,00	0,00	0,00	0,00	0,00	0,00	0,00	0,00
17	= Anteiliger Finanzierungsmittelüberschuss/-bedarf aus Investitionstätigkeit (saldo aus Nr. 9 und 16)	0,00	0,00	0,00	0,00	0,00	0,00	0,00	0,00
18	= Anteiliger Finanzierungsmittelüberschuss/-bedarf (Summe aus Nr. 3 und 17)	- 155.075,61	-163.500,00	-213.048,07	-49.548,07	-43.270,80	0,00	6.277,27	0,00

Perioden: P1,P2,P3,P4,P5,P6,P7,P8,P9,P10,P11,P12

Teilergebnisrechnung mit Planvergleich

57.50.0000 Stadtmarketing

Nr.	Teilergebnisrechnung Ertrags- und Aufwandsarten	Ergebnis	Fortgeschrieb. Ansatz	Ergebnis	Vergleich Ergeb. / Ansatz (Sp. 3 - 2)	Ergänz. Fest- legungen im HH-Vollzug	Ermächtigungs- übertragung aus	verfügbare Mittel abzgl. Ergebnis	Ermächtigungs- übertragung ins Folgejahr
		2021 EUR	2022 EUR	2022 EUR	EUR	EUR	2021 EUR	EUR	EUR
		1	2	3	4	5	6	7	8
1	Steuern und ähnliche Abgaben	0,00	0,00	0,00	0,00	0,00	0,00	0,00	0,00
2	+ Zuweisungen und Zuwendungen, Umlagen	0,00	0,00	500,00	500,00	0,00	0,00	-500,00	0,00
3	+ Aufgelöste Investitionszuwendungen und -beiträge	0,00	0,00	0,00	0,00	0,00	0,00	0,00	0,00
4	+ Sonstige Transfererträge	0,00	0,00	0,00	0,00	0,00	0,00	0,00	0,00
5	+ Entgelte für öffentliche Leistungen oder Einrichtungen	650,00	1.400,00	1.610,00	210,00	0,00	0,00	-210,00	0,00
6	+ Sonstige privatrechtliche Leistungsentgelte	21.300,50	2.000,00	23.630,44	21.630,44	0,00	0,00	-21.630,44	0,00
7	+ Kostenerstattungen und Kostenumlagen	0,00	0,00	0,00	0,00	0,00	0,00	0,00	0,00
8	+ Zinsen und ähnliche Erträge	0,00	0,00	0,00	0,00	0,00	0,00	0,00	0,00
9	+ Aktivierte Eigenleistungen und Bestandsveränderungen	0,00	0,00	0,00	0,00	0,00	0,00	0,00	0,00
10	+ Sonstige ordentliche Erträge	0,00	0,00	0,00	0,00	0,00	0,00	0,00	0,00
11	= Anteilige ordentliche Erträge	21.950,50	3.400,00	25.740,44	22.340,44	0,00	0,00	-22.340,44	0,00
12	- Personalaufwendungen	114.118,82	115.300,00	116.382,98	1.082,98	0,00	0,00	-1.082,98	0,00
13	- Versorgungsaufwendungen	0,00	0,00	0,00	0,00	0,00	0,00	0,00	0,00
14	- Aufwendungen für Sach- und Dienstleistungen	504.713,24	303.000,00	256.154,24	-46.845,76	0,00	0,00	46.845,76	0,00
15	- Abschreibungen	13.613,04	11.900,00	18.250,35	6.350,35	0,00	0,00	-6.350,35	0,00
16	- Zinsen und ähnliche Aufwendungen	0,00	0,00	0,00	0,00	0,00	0,00	0,00	0,00
17	- Transferaufwendungen	0,00	0,00	0,00	0,00	0,00	0,00	0,00	0,00
18	- Sonstige ordentliche Aufwendungen	4.141,28	6.700,00	5.851,86	-848,14	0,00	0,00	848,14	0,00
19	= Anteilige ordentliche Aufwendungen	636.586,38	436.900,00	396.639,43	-40.260,57	0,00	0,00	40.260,57	0,00
20	= Anteiliges ordentliches Ergebnis	- 614.635,88	-433.500,00	-370.898,99	62.601,01	0,00	0,00	-62.601,01	0,00
21	+ Erträge aus internen Leistungen	0,00	0,00	0,00	0,00	0,00	0,00	0,00	0,00
22	- Aufwendungen für interne Leistungen	77.609,95	64.400,00	80.266,90	15.866,90	0,00	0,00	-15.866,90	0,00
23	- Kalkulatorische Kosten	0,00	0,00	0,00	0,00	0,00	0,00	0,00	0,00
24	= Kalkulatorisches Ergebnis	- 77.609,95	-64.400,00	-80.266,90	-15.866,90	0,00	0,00	15.866,90	0,00
25	= Nettoressourcenbedarf/-überschuss	- 692.245,83	-497.900,00	-451.165,89	46.734,11	0,00	0,00	-46.734,11	0,00

Perioden: P1,P2,P3,P4,P5,P6,P7,P8,P9,P10,P11,P12

Teilfinanzrechnung mit Planvergleich

57.50.0000 Stadtmarketing

Nr.	Teilfinanzrechnung Einzahlungs- und Auszahlungsarten	Ergebnis	Fortgeschrieb. Ansatz	Ergebnis	Vergleich Ergeb./ Ansatz Sp. 3 - 2)	Ergänz. Fest- legungen im HH-Vollzug	Ermächtigungs- übertragung aus	verfügbare Mittel abzgl. Ergebnis	Ermächtigungs- übertragung ins Folgejahr
		2021 EUR	2022 EUR	2022 EUR	EUR	EUR	2021 EUR	EUR	EUR
		1	2	3	4	5	6	7	8
1	+ Summe der Einzahlungen aus laufender Verwaltungstätigkeit	21.925,50	3.400,00	18.864,24	15.464,24	0,00	0,00	-15.464,24	0,00
2	- Summe der Auszahlungen aus laufender Verwaltungstätigkeit	637.507,43	425.000,00	366.602,39	-58.397,61	0,00	0,00	58.397,61	0,00
3	= Anteiliger Zahlungsmittelüberschuss/Zahlungsmittelbedarf aus laufender Verwaltungstätigkeit (Saldo aus Nr. 1 und 2)	- 615.581,93	-421.600,00	-347.738,15	73.861,85	0,00	0,00	-73.861,85	0,00
4	+ Einzahlungen aus Investitionszuwendungen	0,00	0,00	0,00	0,00	0,00	0,00	0,00	0,00
5	+ Einzahlungen aus Investitionsbeiträgen und ähnlichen Entgelten für Investitionstätigkeit	0,00	0,00	0,00	0,00	0,00	0,00	0,00	0,00
6	+ Einzahlungen aus der Veräußerung von Sachvermögen	0,00	0,00	0,00	0,00	0,00	0,00	0,00	0,00
7	+ Einzahlungen aus der Veräußerung von Finanzvermögen	0,00	0,00	0,00	0,00	0,00	0,00	0,00	0,00
8	+ Einzahlungen für sonstige Investitionstätigkeit	0,00	0,00	0,00	0,00	0,00	0,00	0,00	0,00
9	= Summe der Einzahlungen aus Investitionstätigkeit (Summe aus Nr. 4 bis 8)	0,00	0,00	0,00	0,00	0,00	0,00	0,00	0,00
10	- Auszahlungen für den Erwerb von Grundstücken und Gebäuden	0,00	0,00	0,00	0,00	0,00	0,00	0,00	0,00
11	- Auszahlungen für Baumaßnahmen	0,00	0,00	0,00	0,00	0,00	0,00	0,00	0,00
12	- Auszahlungen für den Erwerb von beweglichem Sachvermögen	65.578,84	0,00	0,00	0,00	0,00	0,00	0,00	0,00
13	- Auszahlungen für den Erwerb von Finanzvermögen	0,00	0,00	0,00	0,00	0,00	0,00	0,00	0,00
14	- Auszahlungen für Investitionsförderungsmaßnahmen	0,00	0,00	0,00	0,00	0,00	0,00	0,00	0,00
15	- Auszahlungen für den Erwerb von immateriellen Vermögensgegenständen	0,00	0,00	10.805,20	10.805,20	0,00	0,00	-10.805,20	0,00
16	= Summe der Auszahlungen aus Investitionstätigkeit (Summe aus Nr. 10 bis 15)	65.578,84	0,00	10.805,20	10.805,20	0,00	0,00	-10.805,20	0,00
17	= Anteiliger Finanzierungsmittelüberschuss/-bedarf aus Investitionstätigkeit (saldo aus Nr. 9 und 16)	- 65.578,84	0,00	-10.805,20	-10.805,20	0,00	0,00	10.805,20	0,00
18	= Anteiliger Finanzierungsmittelüberschuss/-bedarf (Summe aus Nr. 3 und 17)	- 681.160,77	-421.600,00	-358.543,35	63.056,65	0,00	0,00	-63.056,65	0,00

Perioden: P1,P2,P3,P4,P5,P6,P7,P8,P9,P10,P11,P12

Finanzrechnung der Investitionsmaßnahmen

Nr.	Teilinvestitionsrechnung Einzahlungs- und Auszahlungsarten	Ergebnis	Fortgeschrieb. Ansatz	Ergebnis	Vergleich Ergeb./ Ansatz (Sp. 3 - 2)	Ergänz. Fest- legungen im HH-Vollzug	Ermächtigungs- übertragung aus	verfügbare Mittel abzgl. Ergebnis	Ermächtigungs- übertragung ins Folgejahr
		2021 EUR	2022 EUR	2022 EUR	EUR	EUR	2021 EUR	EUR	EUR
		1	2	3	4	5	6	7	8
Produkt: 57.50.0000-Stadtmaking									
Maßnahme: 001-Stadtmaking allgemein									
1	+ Einzahlungen aus Investitionszuwendungen	0,00	0,00	0,00	0,00	0,00	0,00	0,00	0,00
2	+ Einzahlungen aus Investitionsbeiträgen und ähnlichen Entgelten für Investitionstätigkeit	0,00	0,00	0,00	0,00	0,00	0,00	0,00	0,00
3	+ Einzahlungen aus der Veräußerung von Sachvermögen	0,00	0,00	0,00	0,00	0,00	0,00	0,00	0,00
4	+ Einzahlungen aus der Veräußerung von Finanzvermögen	0,00	0,00	0,00	0,00	0,00	0,00	0,00	0,00
5	+ Einzahlungen für sonstige Investitionstätigkeit	0,00	0,00	0,00	0,00	0,00	0,00	0,00	0,00
6	= Summe der Einzahlungen aus Investitionstätigkeit	0,00	0,00	0,00	0,00	0,00	0,00	0,00	0,00
7	- Auszahlungen für den Erwerb von Grundstücken und Gebäuden	0,00	0,00	0,00	0,00	0,00	0,00	0,00	0,00
8	- Auszahlungen für Baumaßnahmen	0,00	0,00	0,00	0,00	0,00	0,00	0,00	0,00
9	- Auszahlungen für den Erwerb von beweglichem Sachvermögen	65.578,84	0,00	0,00	0,00	0,00	0,00	0,00	0,00
10	- Auszahlungen für den Erwerb von Finanzvermögen	0,00	0,00	0,00	0,00	0,00	0,00	0,00	0,00
11	- Auszahlungen für Investitionsförderungsmaßnahmen	0,00	0,00	0,00	0,00	0,00	0,00	0,00	0,00
12	- Auszahlungen für den Erwerb von immateriellen Vermögensgegenständen	0,00	0,00	10.805,20	10.805,20	0,00	0,00	-10.805,20	0,00
13	= Summe der Auszahlungen aus Investitionstätigkeit (Summe aus Nr. 7 bis 12)	65.578,84	0,00	10.805,20	10.805,20	0,00	0,00	-10.805,20	0,00
14	= Saldo aus Investitionstätigkeit (saldo aus Nr. 6 und 13)	- 65.578,84	0,00	-10.805,20	-10.805,20	0,00	0,00	10.805,20	0,00
15	- Aktivierte Eigenleistungen	0,00	0,00	0,00	0,00	0,00	0,00	0,00	0,00
16	= Gesamtkosten der Maßnahme (Summe aus Nr. 13 und 15)	- 65.578,84	0,00	-10.805,20	-10.805,20	0,00	0,00	10.805,20	0,00

Perioden: P1,P2,P3,P4,P5,P6,P7,P8,P9,P10,P11,P12

Teilergebnisrechnung mit Planvergleich

57.10.0000 Wirtschaftsförderung

Nr.	Teilergebnisrechnung Ertrags- und Aufwandsarten	Ergebnis	Fortgeschrieb. Ansatz	Ergebnis	Vergleich Ergeb. / Ansatz (Sp. 3 - 2)	Ergänz. Fest- legungen im HH-Vollzug	Ermächtigungs- übertragung aus	verfügbare Mittel abzgl. Ergebnis	Ermächtigungs- übertragung ins Folgejahr
		2021 EUR	2022 EUR	2022 EUR	EUR	EUR	2021 EUR	EUR	EUR
		1	2	3	4	5	6	7	8
1	Steuern und ähnliche Abgaben	0,00	0,00	0,00	0,00	0,00	0,00	0,00	0,00
2	+ Zuweisungen und Zuwendungen, Umlagen	0,00	0,00	0,00	0,00	0,00	0,00	0,00	0,00
3	+ Aufgelöste Investitionszuwendungen und -beiträge	0,00	0,00	0,00	0,00	0,00	0,00	0,00	0,00
4	+ Sonstige Transfererträge	0,00	0,00	0,00	0,00	0,00	0,00	0,00	0,00
5	+ Entgelte für öffentliche Leistungen oder Einrichtungen	0,00	0,00	0,00	0,00	0,00	0,00	0,00	0,00
6	+ Sonstige privatrechtliche Leistungsentgelte	237,00	300,00	237,00	-63,00	0,00	0,00	63,00	0,00
7	+ Kostenerstattungen und Kostenumlagen	0,00	0,00	0,00	0,00	0,00	0,00	0,00	0,00
8	+ Zinsen und ähnliche Erträge	503,57	0,00	0,00	0,00	0,00	0,00	0,00	0,00
9	+ Aktivierte Eigenleistungen und Bestandsveränderungen	0,00	0,00	0,00	0,00	0,00	0,00	0,00	0,00
10	+ Sonstige ordentliche Erträge	0,00	0,00	0,00	0,00	0,00	0,00	0,00	0,00
11	= Anteilige ordentliche Erträge	740,57	300,00	237,00	-63,00	0,00	0,00	63,00	0,00
12	- Personalaufwendungen	0,00	0,00	0,00	0,00	0,00	0,00	0,00	0,00
13	- Versorgungsaufwendungen	0,00	0,00	0,00	0,00	0,00	0,00	0,00	0,00
14	- Aufwendungen für Sach- und Dienstleistungen	30.929,78	17.000,00	19.582,72	2.582,72	0,00	0,00	-2.582,72	0,00
15	- Abschreibungen	0,00	0,00	0,00	0,00	0,00	0,00	0,00	0,00
16	- Zinsen und ähnliche Aufwendungen	0,00	0,00	0,00	0,00	0,00	0,00	0,00	0,00
17	- Transferaufwendungen	47.750,00	54.000,00	43.750,00	-10.250,00	0,00	0,00	10.250,00	0,00
18	- Sonstige ordentliche Aufwendungen	310,00	500,00	310,00	-190,00	0,00	0,00	190,00	0,00
19	= Anteilige ordentliche Aufwendungen	78.989,78	71.500,00	63.642,72	-7.857,28	0,00	0,00	7.857,28	0,00
20	= Anteiliges ordentliches Ergebnis	- 78.249,21	-71.200,00	-63.405,72	7.794,28	0,00	0,00	-7.794,28	0,00
21	+ Erträge aus internen Leistungen	0,00	0,00	0,00	0,00	0,00	0,00	0,00	0,00
22	- Aufwendungen für interne Leistungen	51.340,66	47.000,00	52.488,74	5.488,74	0,00	0,00	-5.488,74	0,00
23	- Kalkulatorische Kosten	0,00	0,00	0,00	0,00	0,00	0,00	0,00	0,00
24	= Kalkulatorisches Ergebnis	- 51.340,66	-47.000,00	-52.488,74	-5.488,74	0,00	0,00	5.488,74	0,00
25	= Nettoressourcenbedarf/-überschuss	- 129.589,87	-118.200,00	-115.894,46	2.305,54	0,00	0,00	-2.305,54	0,00

Perioden: P1,P2,P3,P4,P5,P6,P7,P8,P9,P10,P11,P12

Teilfinanzrechnung mit Planvergleich

57.10.0000 Wirtschaftsförderung

Nr.	Teilfinanzrechnung Einzahlungs- und Auszahlungsarten	Ergebnis	Fortgeschrieb. Ansatz	Ergebnis	Vergleich Ergeb./ Ansatz Sp. 3 - 2)	Ergänz. Fest- legungen im HH-Vollzug	Ermächtigungs- übertragung aus	verfügbare Mittel abzgl. Ergebnis	Ermächtigungs- übertragung ins Folgejahr
		2021 EUR	2022 EUR	2022 EUR	EUR	EUR	2021 EUR	EUR	EUR
		1	2	3	4	5	6	7	8
1	+ Summe der Einzahlungen aus laufender Verwaltungstätigkeit	740,57	300,00	237,00	-63,00	0,00	0,00	63,00	0,00
2	- Summe der Auszahlungen aus laufender Verwaltungstätigkeit	77.145,28	71.500,00	65.487,22	-6.012,78	0,00	0,00	6.012,78	0,00
3	= Anteiliger Zahlungsmittelüberschuss/Zahlungsmittelbedarf aus laufender Verwaltungstätigkeit (Saldo aus Nr. 1 und 2)	- 76.404,71	-71.200,00	-65.250,22	5.949,78	0,00	0,00	-5.949,78	0,00
4	+ Einzahlungen aus Investitionszuwendungen	0,00	0,00	0,00	0,00	0,00	0,00	0,00	0,00
5	+ Einzahlungen aus Investitionsbeiträgen und ähnlichen Entgelten für Investitionstätigkeit	0,00	0,00	0,00	0,00	0,00	0,00	0,00	0,00
6	+ Einzahlungen aus der Veräußerung von Sachvermögen	0,00	0,00	0,00	0,00	0,00	0,00	0,00	0,00
7	+ Einzahlungen aus der Veräußerung von Finanzvermögen	0,00	0,00	0,00	0,00	0,00	0,00	0,00	0,00
8	+ Einzahlungen für sonstige Investitionstätigkeit	0,00	0,00	0,00	0,00	0,00	0,00	0,00	0,00
9	= Summe der Einzahlungen aus Investitionstätigkeit (Summe aus Nr. 4 bis 8)	0,00	0,00	0,00	0,00	0,00	0,00	0,00	0,00
10	- Auszahlungen für den Erwerb von Grundstücken und Gebäuden	0,00	0,00	0,00	0,00	0,00	0,00	0,00	0,00
11	- Auszahlungen für Baumaßnahmen	0,00	0,00	0,00	0,00	0,00	0,00	0,00	0,00
12	- Auszahlungen für den Erwerb von beweglichem Sachvermögen	0,00	0,00	0,00	0,00	0,00	0,00	0,00	0,00
13	- Auszahlungen für den Erwerb von Finanzvermögen	0,00	0,00	0,00	0,00	0,00	0,00	0,00	0,00
14	- Auszahlungen für Investitionsförderungsmaßnahmen	0,00	0,00	0,00	0,00	0,00	0,00	0,00	0,00
15	- Auszahlungen für den Erwerb von immateriellen Vermögensgegenständen	0,00	0,00	0,00	0,00	0,00	0,00	0,00	0,00
16	= Summe der Auszahlungen aus Investitionstätigkeit (Summe aus Nr. 10 bis 15)	0,00	0,00	0,00	0,00	0,00	0,00	0,00	0,00
17	= Anteiliger Finanzierungsmittelüberschuss/-bedarf aus Investitionstätigkeit (saldo aus Nr. 9 und 16)	0,00	0,00	0,00	0,00	0,00	0,00	0,00	0,00
18	= Anteiliger Finanzierungsmittelüberschuss/-bedarf (Summe aus Nr. 3 und 17)	- 76.404,71	-71.200,00	-65.250,22	5.949,78	0,00	0,00	-5.949,78	0,00

<p>Teilhaushalt 02: Allgemeine Verwaltung Verantwortlich: Herr Moll</p>
--

Produkt	Bezeichnung
11.14.0500	Datenschutzbeauftragte/-r
11.20.0001	Organisation
11.20.0002	EDV
11.20.0003	Telekommunikationsanlage
11.21.0001	Allg. Personalverwaltung
11.21.0002	Aus- und Fortbildung
11.21.0003	Arbeitsschutz und Arbeitsmedizin
11.26.0002	Zentrale Dienste (Beschaffung, Post, Druckerei)
12.10.0000	Statistik und Wahlen

Perioden: P1,P2,P3,P4,P5,P6,P7,P8,P9,P10,P11,P12

Teilergebnisrechnung mit Planvergleich

Teilhaushalt 02 Allgemeine Verwaltung

Nr.	Teilergebnisrechnung Ertrags- und Aufwandsarten	Ergebnis	Fortgeschrieb. Ansatz	Ergebnis	Vergleich Ergeb. / Ansatz (Sp. 3 - 2)	Ergänz. Fest- legungen im HH-Vollzug	Ermächtigungs- übertragung aus	verfügbare Mittel abzgl. Ergebnis	Ermächtigungs- übertragung ins Folgejahr
		2021 EUR	2022 EUR	2022 EUR	EUR	EUR	2021 EUR	EUR	EUR
		1	2	3	4	5	6	7	8
1	Steuern und ähnliche Abgaben	0,00	0,00	0,00	0,00	0,00	0,00	0,00	0,00
2	+ Zuweisungen und Zuwendungen, Umlagen	0,00	0,00	0,00	0,00	0,00	0,00	0,00	0,00
3	+ Aufgelöste Investitionszuwendungen und -beiträge	0,00	0,00	0,00	0,00	0,00	0,00	0,00	0,00
4	+ Sonstige Transfererträge	0,00	0,00	0,00	0,00	0,00	0,00	0,00	0,00
5	+ Entgelte für öffentliche Leistungen oder Einrichtungen	0,00	0,00	0,00	0,00	0,00	0,00	0,00	0,00
6	+ Sonstige privatrechtliche Leistungsentgelte	5.452,50	15.300,00	42.263,66	26.963,66	0,00	0,00	-26.963,66	0,00
7	+ Kostenerstattungen und Kostenumlagen	252.764,73	190.000,00	155.534,57	-34.465,43	0,00	0,00	34.465,43	0,00
8	+ Zinsen und ähnliche Erträge	0,00	0,00	0,00	0,00	0,00	0,00	0,00	0,00
9	+ Aktivierte Eigenleistungen und Bestandsveränderungen	0,00	0,00	0,00	0,00	0,00	0,00	0,00	0,00
10	+ Sonstige ordentliche Erträge	0,00	0,00	0,00	0,00	0,00	0,00	0,00	0,00
11	= Anteilige ordentliche Erträge	258.217,23	205.300,00	197.798,23	-7.501,77	0,00	0,00	7.501,77	0,00
12	- Personalaufwendungen	2.244.033,61	2.407.800,00	2.249.812,71	-157.987,29	0,00	0,00	157.987,29	0,00
13	- Versorgungsaufwendungen	21.509,58	0,00	21.556,20	21.556,20	0,00	0,00	-21.556,20	0,00
14	- Aufwendungen für Sach- und Dienstleistungen	844.794,47	1.648.400,00	1.275.846,26	-372.553,74	216.975,10	0,00	589.528,84	0,00
15	- Abschreibungen	334.528,72	213.100,00	367.992,58	154.892,58	0,00	0,00	-154.892,58	0,00
16	- Zinsen und ähnliche Aufwendungen	0,00	0,00	0,00	0,00	0,00	0,00	0,00	0,00
17	- Transferaufwendungen	0,00	0,00	0,00	0,00	0,00	0,00	0,00	0,00
18	- Sonstige ordentliche Aufwendungen	757.393,81	946.200,00	673.823,67	-272.376,33	64.800,00	0,00	337.176,33	0,00
19	= Anteilige ordentliche Aufwendungen	4.202.260,19	5.215.500,00	4.589.031,42	-626.468,58	281.775,10	0,00	908.243,68	0,00
20	= Anteiliges ordentliches Ergebnis	- 3.944.042,96	-5.010.200,00	-4.391.233,19	618.966,81	-281.775,10	0,00	-900.741,91	0,00
21	+ Erträge aus internen Leistungen	3.299.582,12	5.093.800,00	3.969.527,85	-1.124.272,15	0,00	0,00	1.124.272,15	0,00
22	- Aufwendungen für interne Leistungen	209.612,96	98.600,00	88.547,99	-10.052,01	0,00	0,00	10.052,01	0,00
23	- Kalkulatorische Kosten	0,00	0,00	0,00	0,00	0,00	0,00	0,00	0,00
24	= Kalkulatorisches Ergebnis	3.089.969,16	4.995.200,00	3.880.979,86	-1.114.220,14	0,00	0,00	1.114.220,14	0,00
25	= Nettoressourcenbedarf/-überschuss	- 854.073,80	-15.000,00	-510.253,33	-495.253,33	-281.775,10	0,00	213.478,23	0,00

Perioden: P1,P2,P3,P4,P5,P6,P7,P8,P9,P10,P11,P12

Teilfinanzrechnung mit Planvergleich

Teilhaushalt 02 Allgemeine Verwaltung

Nr.	Teilfinanzrechnung Einzahlungs- und Auszahlungsarten	Ergebnis	Fortgeschrieb. Ansatz	Ergebnis	Vergleich Ergeb./ Ansatz Sp. 3 - 2)	Ergänz. Fest- legungen im HH-Vollzug	Ermächtigungs- übertragung aus	verfügbare Mittel abzgl. Ergebnis	Ermächtigungs- übertragung ins Folgejahr
		2021 EUR	2022 EUR	2022 EUR	EUR	EUR	2021 EUR	EUR	EUR
		1	2	3	4	5	6	7	8
1	+ Summe der Einzahlungen aus laufender Verwaltungstätigkeit	302.666,14	205.300,00	243.152,64	37.852,64	0,00	0,00	-37.852,64	0,00
2	- Summe der Auszahlungen aus laufender Verwaltungstätigkeit	3.939.954,94	4.894.000,00	4.184.289,16	-709.710,84	281.775,10	0,00	991.485,94	0,00
3	= Anteiliger Zahlungsmittelüberschuss/Zahlungsmittelbedarf aus laufender Verwaltungstätigkeit (Saldo aus Nr. 1 und 2)	- 3.637.288,80	-4.688.700,00	-3.941.136,52	747.563,48	-281.775,10	0,00	-1.029.338,58	0,00
4	+ Einzahlungen aus Investitionszuwendungen	0,00	0,00	0,00	0,00	0,00	0,00	0,00	0,00
5	+ Einzahlungen aus Investitionsbeiträgen und ähnlichen Entgelten für Investitionstätigkeit	0,00	0,00	0,00	0,00	0,00	0,00	0,00	0,00
6	+ Einzahlungen aus der Veräußerung von Sachvermögen	0,00	0,00	0,00	0,00	0,00	0,00	0,00	0,00
7	+ Einzahlungen aus der Veräußerung von Finanzvermögen	0,00	0,00	0,00	0,00	0,00	0,00	0,00	0,00
8	+ Einzahlungen für sonstige Investitionstätigkeit	0,00	0,00	0,00	0,00	0,00	0,00	0,00	0,00
9	= Summe der Einzahlungen aus Investitionstätigkeit (Summe aus Nr. 4 bis 8)	0,00	0,00	0,00	0,00	0,00	0,00	0,00	0,00
10	- Auszahlungen für den Erwerb von Grundstücken und Gebäuden	0,00	0,00	0,00	0,00	0,00	0,00	0,00	0,00
11	- Auszahlungen für Baumaßnahmen	396.860,35	120.000,00	5.198,15	-114.801,85	-60.725,07	0,00	54.076,78	0,00
12	- Auszahlungen für den Erwerb von beweglichem Sachvermögen	11.692,95	21.200,00	78.357,71	57.157,71	58.941,38	0,00	1.783,67	0,00
13	- Auszahlungen für den Erwerb von Finanzvermögen	0,00	0,00	0,00	0,00	0,00	0,00	0,00	0,00
14	- Auszahlungen für Investitionsförderungsmaßnahmen	0,00	0,00	0,00	0,00	0,00	0,00	0,00	0,00
15	- Auszahlungen für den Erwerb von immateriellen Vermögensgegenständen	262.559,02	179.100,00	31.917,86	-147.182,14	-104.617,73	0,00	42.564,41	0,00
16	= Summe der Auszahlungen aus Investitionstätigkeit (Summe aus Nr. 10 bis 15)	671.112,32	320.300,00	115.473,72	-204.826,28	-106.401,42	0,00	98.424,86	0,00
17	= Anteiliger Finanzierungsmittelüberschuss/-bedarf aus Investitionstätigkeit (saldo aus Nr. 9 und 16)	- 671.112,32	-320.300,00	-115.473,72	204.826,28	106.401,42	0,00	-98.424,86	0,00
18	= Anteiliger Finanzierungsmittelüberschuss/-bedarf (Summe aus Nr. 3 und 17)	- 4.308.401,12	-5.009.000,00	-4.056.610,24	952.389,76	-175.373,68	0,00	-1.127.763,44	0,00

Perioden: P1,P2,P3,P4,P5,P6,P7,P8,P9,P10,P11,P12

Teilergebnisrechnung mit Planvergleich

11.14.0500 Datenschutzbeauftragte/-r

Nr.	Teilergebnisrechnung Ertrags- und Aufwandsarten	Ergebnis	Fortgeschrieb. Ansatz	Ergebnis	Vergleich Ergeb. / Ansatz (Sp. 3 - 2)	Ergänz. Fest- legungen im HH-Vollzug	Ermächtigungs- übertragung aus	verfügbare Mittel abzgl. Ergebnis	Ermächtigungs- übertragung ins Folgejahr
		2021 EUR	2022 EUR	2022 EUR	EUR	EUR	2021 EUR	EUR	EUR
		1	2	3	4	5	6	7	8
1	Steuern und ähnliche Abgaben	0,00	0,00	0,00	0,00	0,00	0,00	0,00	0,00
2	+ Zuweisungen und Zuwendungen, Umlagen	0,00	0,00	0,00	0,00	0,00	0,00	0,00	0,00
3	+ Aufgelöste Investitionszuwendungen und -beiträge	0,00	0,00	0,00	0,00	0,00	0,00	0,00	0,00
4	+ Sonstige Transfererträge	0,00	0,00	0,00	0,00	0,00	0,00	0,00	0,00
5	+ Entgelte für öffentliche Leistungen oder Einrichtungen	0,00	0,00	0,00	0,00	0,00	0,00	0,00	0,00
6	+ Sonstige privatrechtliche Leistungsentgelte	0,00	0,00	0,00	0,00	0,00	0,00	0,00	0,00
7	+ Kostenerstattungen und Kostenumlagen	0,00	0,00	0,00	0,00	0,00	0,00	0,00	0,00
8	+ Zinsen und ähnliche Erträge	0,00	0,00	0,00	0,00	0,00	0,00	0,00	0,00
9	+ Aktivierte Eigenleistungen und Bestandsveränderungen	0,00	0,00	0,00	0,00	0,00	0,00	0,00	0,00
10	+ Sonstige ordentliche Erträge	0,00	0,00	0,00	0,00	0,00	0,00	0,00	0,00
11	= Anteilige ordentliche Erträge	0,00	0,00	0,00	0,00	0,00	0,00	0,00	0,00
12	- Personalaufwendungen	80.969,61	76.600,00	89.130,35	12.530,35	0,00	0,00	-12.530,35	0,00
13	- Versorgungsaufwendungen	0,00	0,00	0,00	0,00	0,00	0,00	0,00	0,00
14	- Aufwendungen für Sach- und Dienstleistungen	223,00	1.000,00	1.355,37	355,37	0,00	0,00	-355,37	0,00
15	- Abschreibungen	0,00	0,00	0,00	0,00	0,00	0,00	0,00	0,00
16	- Zinsen und ähnliche Aufwendungen	0,00	0,00	0,00	0,00	0,00	0,00	0,00	0,00
17	- Transferaufwendungen	0,00	0,00	0,00	0,00	0,00	0,00	0,00	0,00
18	- Sonstige ordentliche Aufwendungen	1.920,00	1.800,00	1.920,00	120,00	0,00	0,00	-120,00	0,00
19	= Anteilige ordentliche Aufwendungen	83.112,61	79.400,00	92.405,72	13.005,72	0,00	0,00	-13.005,72	0,00
20	= Anteiliges ordentliches Ergebnis	- 83.112,61	-79.400,00	-92.405,72	-13.005,72	0,00	0,00	13.005,72	0,00
21	+ Erträge aus internen Leistungen	70.200,43	79.400,00	92.405,72	13.005,72	0,00	0,00	-13.005,72	0,00
22	- Aufwendungen für interne Leistungen	0,00	0,00	0,00	0,00	0,00	0,00	0,00	0,00
23	- Kalkulatorische Kosten	0,00	0,00	0,00	0,00	0,00	0,00	0,00	0,00
24	= Kalkulatorisches Ergebnis	70.200,43	79.400,00	92.405,72	13.005,72	0,00	0,00	-13.005,72	0,00
25	= Nettoressourcenbedarf/-überschuss	- 12.912,18	0,00	0,00	0,00	0,00	0,00	0,00	0,00

Perioden: P1,P2,P3,P4,P5,P6,P7,P8,P9,P10,P11,P12

Teilfinanzrechnung mit Planvergleich

11.14.0500 Datenschutzbeauftragte/-r

Nr.	Teilfinanzrechnung Einzahlungs- und Auszahlungsarten	Ergebnis	Fortgeschrieben. Ansatz	Ergebnis	Vergleich Ergeb./ Ansatz Sp. 3 - 2)	Ergänz. Fest- legungen im HH-Vollzug	Ermächtigungs- übertragung aus	verfügbare Mittel abzgl. Ergebnis	Ermächtigungs- übertragung ins Folgejahr
		2021 EUR	2022 EUR	2022 EUR	EUR	EUR	2021 EUR	EUR	EUR
		1	2	3	4	5	6	7	8
1	+ Summe der Einzahlungen aus laufender Verwaltungstätigkeit	0,00	0,00	0,00	0,00	0,00	0,00	0,00	0,00
2	- Summe der Auszahlungen aus laufender Verwaltungstätigkeit	83.112,61	79.400,00	92.883,19	13.483,19	0,00	0,00	-13.483,19	0,00
3	= Anteiliger Zahlungsmittelüberschuss/Zahlungsmittelbedarf aus laufender Verwaltungstätigkeit (Saldo aus Nr. 1 und 2)	- 83.112,61	-79.400,00	-92.883,19	-13.483,19	0,00	0,00	13.483,19	0,00
4	+ Einzahlungen aus Investitionszuwendungen	0,00	0,00	0,00	0,00	0,00	0,00	0,00	0,00
5	+ Einzahlungen aus Investitionsbeiträgen und ähnlichen Entgelten für Investitionstätigkeit	0,00	0,00	0,00	0,00	0,00	0,00	0,00	0,00
6	+ Einzahlungen aus der Veräußerung von Sachvermögen	0,00	0,00	0,00	0,00	0,00	0,00	0,00	0,00
7	+ Einzahlungen aus der Veräußerung von Finanzvermögen	0,00	0,00	0,00	0,00	0,00	0,00	0,00	0,00
8	+ Einzahlungen für sonstige Investitionstätigkeit	0,00	0,00	0,00	0,00	0,00	0,00	0,00	0,00
9	= Summe der Einzahlungen aus Investitionstätigkeit (Summe aus Nr. 4 bis 8)	0,00	0,00	0,00	0,00	0,00	0,00	0,00	0,00
10	- Auszahlungen für den Erwerb von Grundstücken und Gebäuden	0,00	0,00	0,00	0,00	0,00	0,00	0,00	0,00
11	- Auszahlungen für Baumaßnahmen	0,00	0,00	0,00	0,00	0,00	0,00	0,00	0,00
12	- Auszahlungen für den Erwerb von beweglichem Sachvermögen	0,00	0,00	0,00	0,00	0,00	0,00	0,00	0,00
13	- Auszahlungen für den Erwerb von Finanzvermögen	0,00	0,00	0,00	0,00	0,00	0,00	0,00	0,00
14	- Auszahlungen für Investitionsförderungsmaßnahmen	0,00	0,00	0,00	0,00	0,00	0,00	0,00	0,00
15	- Auszahlungen für den Erwerb von immateriellen Vermögensgegenständen	0,00	0,00	0,00	0,00	0,00	0,00	0,00	0,00
16	= Summe der Auszahlungen aus Investitionstätigkeit (Summe aus Nr. 10 bis 15)	0,00	0,00	0,00	0,00	0,00	0,00	0,00	0,00
17	= Anteiliger Finanzierungsmittelüberschuss/-bedarf aus Investitionstätigkeit (saldo aus Nr. 9 und 16)	0,00	0,00	0,00	0,00	0,00	0,00	0,00	0,00
18	= Anteiliger Finanzierungsmittelüberschuss/-bedarf (Summe aus Nr. 3 und 17)	- 83.112,61	-79.400,00	-92.883,19	-13.483,19	0,00	0,00	13.483,19	0,00

Perioden: P1,P2,P3,P4,P5,P6,P7,P8,P9,P10,P11,P12

Teilergebnisrechnung mit Planvergleich

11.20.0001 Organisation

Nr.	Teilergebnisrechnung Ertrags- und Aufwandsarten	Ergebnis	Fortgeschrieb. Ansatz	Ergebnis	Vergleich Ergeb. / Ansatz (Sp. 3 - 2)	Ergänz. Fest- legungen im HH-Vollzug	Ermächtigungs- übertragung aus	verfügbare Mittel abzgl. Ergebnis	Ermächtigungs- übertragung ins Folgejahr
		2021 EUR	2022 EUR	2022 EUR	EUR	EUR	2021 EUR	EUR	EUR
		1	2	3	4	5	6	7	8
1	Steuern und ähnliche Abgaben	0,00	0,00	0,00	0,00	0,00	0,00	0,00	0,00
2	+ Zuweisungen und Zuwendungen, Umlagen	0,00	0,00	0,00	0,00	0,00	0,00	0,00	0,00
3	+ Aufgelöste Investitionszuwendungen und -beiträge	0,00	0,00	0,00	0,00	0,00	0,00	0,00	0,00
4	+ Sonstige Transfererträge	0,00	0,00	0,00	0,00	0,00	0,00	0,00	0,00
5	+ Entgelte für öffentliche Leistungen oder Einrichtungen	0,00	0,00	0,00	0,00	0,00	0,00	0,00	0,00
6	+ Sonstige privatrechtliche Leistungsentgelte	0,00	100,00	0,00	-100,00	0,00	0,00	100,00	0,00
7	+ Kostenerstattungen und Kostenumlagen	7.612,70	15.000,00	3.547,30	-11.452,70	0,00	0,00	11.452,70	0,00
8	+ Zinsen und ähnliche Erträge	0,00	0,00	0,00	0,00	0,00	0,00	0,00	0,00
9	+ Aktivierte Eigenleistungen und Bestandsveränderungen	0,00	0,00	0,00	0,00	0,00	0,00	0,00	0,00
10	+ Sonstige ordentliche Erträge	0,00	0,00	0,00	0,00	0,00	0,00	0,00	0,00
11	= Anteilige ordentliche Erträge	7.612,70	15.100,00	3.547,30	-11.552,70	0,00	0,00	11.552,70	0,00
12	- Personalaufwendungen	281.792,37	363.400,00	332.501,26	-30.898,74	0,00	0,00	30.898,74	0,00
13	- Versorgungsaufwendungen	0,00	0,00	0,00	0,00	0,00	0,00	0,00	0,00
14	- Aufwendungen für Sach- und Dienstleistungen	46.787,12	54.000,00	55.719,80	1.719,80	0,00	0,00	-1.719,80	0,00
15	- Abschreibungen	996,90	100,00	4.090,71	3.990,71	0,00	0,00	-3.990,71	0,00
16	- Zinsen und ähnliche Aufwendungen	0,00	0,00	0,00	0,00	0,00	0,00	0,00	0,00
17	- Transferaufwendungen	0,00	0,00	0,00	0,00	0,00	0,00	0,00	0,00
18	- Sonstige ordentliche Aufwendungen	74.971,56	84.300,00	31.455,07	-52.844,93	0,00	0,00	52.844,93	0,00
19	= Anteilige ordentliche Aufwendungen	404.547,95	501.800,00	423.766,84	-78.033,16	0,00	0,00	78.033,16	0,00
20	= Anteiliges ordentliches Ergebnis	- 396.935,25	-486.700,00	-420.219,54	66.480,46	0,00	0,00	-66.480,46	0,00
21	+ Erträge aus internen Leistungen	351.225,36	488.700,00	421.496,03	-67.203,97	0,00	0,00	67.203,97	0,00
22	- Aufwendungen für interne Leistungen	18.892,01	2.000,00	1.276,49	-723,51	0,00	0,00	723,51	0,00
23	- Kalkulatorische Kosten	0,00	0,00	0,00	0,00	0,00	0,00	0,00	0,00
24	= Kalkulatorisches Ergebnis	332.333,35	486.700,00	420.219,54	-66.480,46	0,00	0,00	66.480,46	0,00
25	= Nettoressourcenbedarf/-überschuss	- 64.601,90	0,00	0,00	0,00	0,00	0,00	0,00	0,00

Perioden: P1,P2,P3,P4,P5,P6,P7,P8,P9,P10,P11,P12

Teilfinanzrechnung mit Planvergleich

11.20.0001 Organisation

Nr.	Teilfinanzrechnung Einzahlungs- und Auszahlungsarten	Ergebnis	Fortgeschrieb. Ansatz	Ergebnis	Vergleich Ergeb./ Ansatz Sp. 3 - 2)	Ergänz. Fest- legungen im HH-Vollzug	Ermächtigungs- übertragung aus	verfügbare Mittel abzgl. Ergebnis	Ermächtigungs- übertragung ins Folgejahr
		2021 EUR	2022 EUR	2022 EUR	EUR	EUR	2021 EUR	EUR	EUR
		1	2	3	4	5	6	7	8
1	+ Summe der Einzahlungen aus laufender Verwaltungstätigkeit	8.968,06	15.100,00	7.612,70	-7.487,30	0,00	0,00	7.487,30	0,00
2	- Summe der Auszahlungen aus laufender Verwaltungstätigkeit	452.653,71	440.100,00	449.006,84	8.906,84	0,00	0,00	-8.906,84	0,00
3	= Anteiliger Zahlungsmittelüberschuss/Zahlungsmittelbedarf aus laufender Verwaltungstätigkeit (Saldo aus Nr. 1 und 2)	- 443.685,65	-425.000,00	-441.394,14	-16.394,14	0,00	0,00	16.394,14	0,00
4	+ Einzahlungen aus Investitionszuwendungen	0,00	0,00	0,00	0,00	0,00	0,00	0,00	0,00
5	+ Einzahlungen aus Investitionsbeiträgen und ähnlichen Entgelten für Investitionstätigkeit	0,00	0,00	0,00	0,00	0,00	0,00	0,00	0,00
6	+ Einzahlungen aus der Veräußerung von Sachvermögen	0,00	0,00	0,00	0,00	0,00	0,00	0,00	0,00
7	+ Einzahlungen aus der Veräußerung von Finanzvermögen	0,00	0,00	0,00	0,00	0,00	0,00	0,00	0,00
8	+ Einzahlungen für sonstige Investitionstätigkeit	0,00	0,00	0,00	0,00	0,00	0,00	0,00	0,00
9	= Summe der Einzahlungen aus Investitionstätigkeit (Summe aus Nr. 4 bis 8)	0,00	0,00	0,00	0,00	0,00	0,00	0,00	0,00
10	- Auszahlungen für den Erwerb von Grundstücken und Gebäuden	0,00	0,00	0,00	0,00	0,00	0,00	0,00	0,00
11	- Auszahlungen für Baumaßnahmen	0,00	0,00	0,00	0,00	0,00	0,00	0,00	0,00
12	- Auszahlungen für den Erwerb von beweglichem Sachvermögen	0,00	0,00	0,00	0,00	0,00	0,00	0,00	0,00
13	- Auszahlungen für den Erwerb von Finanzvermögen	0,00	0,00	0,00	0,00	0,00	0,00	0,00	0,00
14	- Auszahlungen für Investitionsförderungsmaßnahmen	0,00	0,00	0,00	0,00	0,00	0,00	0,00	0,00
15	- Auszahlungen für den Erwerb von immateriellen Vermögensgegenständen	3.016,05	36.000,00	23.413,25	-12.586,75	-3.353,95	0,00	9.232,80	0,00
16	= Summe der Auszahlungen aus Investitionstätigkeit (Summe aus Nr. 10 bis 15)	3.016,05	36.000,00	23.413,25	-12.586,75	-3.353,95	0,00	9.232,80	0,00
17	= Anteiliger Finanzierungsmittelüberschuss/-bedarf aus Investitionstätigkeit (saldo aus Nr. 9 und 16)	- 3.016,05	-36.000,00	-23.413,25	12.586,75	3.353,95	0,00	-9.232,80	0,00
18	= Anteiliger Finanzierungsmittelüberschuss/-bedarf (Summe aus Nr. 3 und 17)	- 446.701,70	-461.000,00	-464.807,39	-3.807,39	3.353,95	0,00	7.161,34	0,00

Perioden: P1,P2,P3,P4,P5,P6,P7,P8,P9,P10,P11,P12

Finanzrechnung der Investitionsmaßnahmen

Nr.	Teilinvestitionsrechnung Einzahlungs- und Auszahlungsarten	Ergebnis	Fortgeschrieb. Ansatz	Ergebnis	Vergleich Ergeb./ Ansatz (Sp. 3 - 2)	Ergänz. Fest- legungen im HH-Vollzug	Ermächtigungs- übertragung aus	verfügbare Mittel abzgl. Ergebnis	Ermächtigungs- übertragung ins Folgejahr
		2021 EUR	2022 EUR	2022 EUR	EUR	EUR	2021 EUR	EUR	EUR
		1	2	3	4	5	6	7	8
Produkt: 11.20.0001-Organisation									
Maßnahme: 001-Organisation allgemein									
1	+ Einzahlungen aus Investitionszuwendungen	0,00	0,00	0,00	0,00	0,00	0,00	0,00	0,00
2	+ Einzahlungen aus Investitionsbeiträgen und ähnlichen Entgelten für Investitionstätigkeit	0,00	0,00	0,00	0,00	0,00	0,00	0,00	0,00
3	+ Einzahlungen aus der Veräußerung von Sachvermögen	0,00	0,00	0,00	0,00	0,00	0,00	0,00	0,00
4	+ Einzahlungen aus der Veräußerung von Finanzvermögen	0,00	0,00	0,00	0,00	0,00	0,00	0,00	0,00
5	+ Einzahlungen für sonstige Investitionstätigkeit	0,00	0,00	0,00	0,00	0,00	0,00	0,00	0,00
6	= Summe der Einzahlungen aus Investitionstätigkeit	0,00	0,00	0,00	0,00	0,00	0,00	0,00	0,00
7	- Auszahlungen für den Erwerb von Grundstücken und Gebäuden	0,00	0,00	0,00	0,00	0,00	0,00	0,00	0,00
8	- Auszahlungen für Baumaßnahmen	0,00	0,00	0,00	0,00	0,00	0,00	0,00	0,00
9	- Auszahlungen für den Erwerb von beweglichem Sachvermögen	0,00	0,00	0,00	0,00	0,00	0,00	0,00	0,00
10	- Auszahlungen für den Erwerb von Finanzvermögen	0,00	0,00	0,00	0,00	0,00	0,00	0,00	0,00
11	- Auszahlungen für Investitionsförderungsmaßnahmen	0,00	0,00	0,00	0,00	0,00	0,00	0,00	0,00
12	- Auszahlungen für den Erwerb von immateriellen Vermögensgegenständen	3.016,05	36.000,00	23.413,25	-12.586,75	-3.353,95	0,00	9.232,80	0,00
13	= Summe der Auszahlungen aus Investitionstätigkeit (Summe aus Nr. 7 bis 12)	3.016,05	36.000,00	23.413,25	-12.586,75	-3.353,95	0,00	9.232,80	0,00
14	= Saldo aus Investitionstätigkeit (saldo aus Nr. 6 und 13)	- 3.016,05	-36.000,00	-23.413,25	12.586,75	3.353,95	0,00	-9.232,80	0,00
15	- Aktivierte Eigenleistungen	0,00	0,00	0,00	0,00	0,00	0,00	0,00	0,00
16	= Gesamtkosten der Maßnahme (Summe aus Nr. 13 und 15)	- 3.016,05	-36.000,00	-23.413,25	12.586,75	3.353,95	0,00	-9.232,80	0,00

Perioden: P1,P2,P3,P4,P5,P6,P7,P8,P9,P10,P11,P12

Teilergebnisrechnung mit Planvergleich

11.20.0002 EDV

Nr.	Teilergebnisrechnung Ertrags- und Aufwandsarten	Ergebnis	Fortgeschrieb. Ansatz	Ergebnis	Vergleich Ergeb. / Ansatz (Sp. 3 - 2)	Ergänz. Fest- legungen im HH-Vollzug	Ermächtigungs- übertragung aus	verfügbare Mittel abzgl. Ergebnis	Ermächtigungs- übertragung ins Folgejahr
		2021 EUR	2022 EUR	2022 EUR	EUR	EUR	2021 EUR	EUR	EUR
		1	2	3	4	5	6	7	8
1	Steuern und ähnliche Abgaben	0,00	0,00	0,00	0,00	0,00	0,00	0,00	0,00
2	+ Zuweisungen und Zuwendungen, Umlagen	0,00	0,00	0,00	0,00	0,00	0,00	0,00	0,00
3	+ Aufgelöste Investitionszuwendungen und -beiträge	0,00	0,00	0,00	0,00	0,00	0,00	0,00	0,00
4	+ Sonstige Transfererträge	0,00	0,00	0,00	0,00	0,00	0,00	0,00	0,00
5	+ Entgelte für öffentliche Leistungen oder Einrichtungen	0,00	0,00	0,00	0,00	0,00	0,00	0,00	0,00
6	+ Sonstige privatrechtliche Leistungsentgelte	0,00	1.000,00	10.997,39	9.997,39	0,00	0,00	-9.997,39	0,00
7	+ Kostenerstattungen und Kostenumlagen	88.512,89	71.400,00	60.920,11	-10.479,89	0,00	0,00	10.479,89	0,00
8	+ Zinsen und ähnliche Erträge	0,00	0,00	0,00	0,00	0,00	0,00	0,00	0,00
9	+ Aktivierte Eigenleistungen und Bestandsveränderungen	0,00	0,00	0,00	0,00	0,00	0,00	0,00	0,00
10	+ Sonstige ordentliche Erträge	0,00	0,00	0,00	0,00	0,00	0,00	0,00	0,00
11	= Anteilige ordentliche Erträge	88.512,89	72.400,00	71.917,50	-482,50	0,00	0,00	482,50	0,00
12	- Personalaufwendungen	441.812,63	537.000,00	508.218,10	-28.781,90	0,00	0,00	28.781,90	0,00
13	- Versorgungsaufwendungen	0,00	0,00	0,00	0,00	0,00	0,00	0,00	0,00
14	- Aufwendungen für Sach- und Dienstleistungen	336.160,91	847.900,00	541.011,70	-306.888,30	168.975,10	0,00	475.863,40	0,00
15	- Abschreibungen	279.233,69	162.200,00	307.700,77	145.500,77	0,00	0,00	-145.500,77	0,00
16	- Zinsen und ähnliche Aufwendungen	0,00	0,00	0,00	0,00	0,00	0,00	0,00	0,00
17	- Transferaufwendungen	0,00	0,00	0,00	0,00	0,00	0,00	0,00	0,00
18	- Sonstige ordentliche Aufwendungen	50.821,83	45.500,00	63.392,56	17.892,56	0,00	0,00	-17.892,56	0,00
19	= Anteilige ordentliche Aufwendungen	1.108.029,06	1.592.600,00	1.420.323,13	-172.276,87	168.975,10	0,00	341.251,97	0,00
20	= Anteiliges ordentliches Ergebnis	- 1.019.516,17	-1.520.200,00	-1.348.405,63	171.794,37	-168.975,10	0,00	-340.769,47	0,00
21	+ Erträge aus internen Leistungen	876.357,41	1.520.200,00	932.761,83	-587.438,17	0,00	0,00	587.438,17	0,00
22	- Aufwendungen für interne Leistungen	18.032,21	0,00	0,00	0,00	0,00	0,00	0,00	0,00
23	- Kalkulatorische Kosten	0,00	0,00	0,00	0,00	0,00	0,00	0,00	0,00
24	= Kalkulatorisches Ergebnis	858.325,20	1.520.200,00	932.761,83	-587.438,17	0,00	0,00	587.438,17	0,00
25	= Nettoressourcenbedarf/-überschuss	- 161.190,97	0,00	-415.643,80	-415.643,80	-168.975,10	0,00	246.668,70	0,00

Perioden: P1,P2,P3,P4,P5,P6,P7,P8,P9,P10,P11,P12

Teilfinanzrechnung mit Planvergleich

11.20.0002 EDV

Nr.	Teilfinanzrechnung Einzahlungs- und Auszahlungsarten	Ergebnis	Fortgeschrieben. Ansatz	Ergebnis	Vergleich Ergeb./ Ansatz Sp. 3 - 2)	Ergänz. Fest- legungen im HH-Vollzug	Ermächtigungs- übertragung aus	verfügbare Mittel abzgl. Ergebnis	Ermächtigungs- übertragung ins Folgejahr
		2021 EUR	2022 EUR	2022 EUR	EUR	EUR	2021 EUR	EUR	EUR
		1	2	3	4	5	6	7	8
1	+ Summe der Einzahlungen aus laufender Verwaltungstätigkeit	149.429,72	72.400,00	96.806,36	24.406,36	0,00	0,00	-24.406,36	0,00
2	- Summe der Auszahlungen aus laufender Verwaltungstätigkeit	823.689,07	1.430.400,00	1.084.309,15	-346.090,85	168.975,10	0,00	515.065,95	0,00
3	= Anteiliger Zahlungsmittelüberschuss/Zahlungsmittelbedarf aus laufender Verwaltungstätigkeit (Saldo aus Nr. 1 und 2)	- 674.259,35	-1.358.000,00	-987.502,79	370.497,21	-168.975,10	0,00	-539.472,31	0,00
4	+ Einzahlungen aus Investitionszuwendungen	0,00	0,00	0,00	0,00	0,00	0,00	0,00	0,00
5	+ Einzahlungen aus Investitionsbeiträgen und ähnlichen Entgelten für Investitionstätigkeit	0,00	0,00	0,00	0,00	0,00	0,00	0,00	0,00
6	+ Einzahlungen aus der Veräußerung von Sachvermögen	0,00	0,00	0,00	0,00	0,00	0,00	0,00	0,00
7	+ Einzahlungen aus der Veräußerung von Finanzvermögen	0,00	0,00	0,00	0,00	0,00	0,00	0,00	0,00
8	+ Einzahlungen für sonstige Investitionstätigkeit	0,00	0,00	0,00	0,00	0,00	0,00	0,00	0,00
9	= Summe der Einzahlungen aus Investitionstätigkeit (Summe aus Nr. 4 bis 8)	0,00	0,00	0,00	0,00	0,00	0,00	0,00	0,00
10	- Auszahlungen für den Erwerb von Grundstücken und Gebäuden	0,00	0,00	0,00	0,00	0,00	0,00	0,00	0,00
11	- Auszahlungen für Baumaßnahmen	396.860,35	120.000,00	5.198,15	-114.801,85	-60.725,07	0,00	54.076,78	0,00
12	- Auszahlungen für den Erwerb von beweglichem Sachvermögen	11.692,95	3.200,00	55.770,56	52.570,56	49.728,40	0,00	-2.842,16	0,00
13	- Auszahlungen für den Erwerb von Finanzvermögen	0,00	0,00	0,00	0,00	0,00	0,00	0,00	0,00
14	- Auszahlungen für Investitionsförderungsmaßnahmen	0,00	0,00	0,00	0,00	0,00	0,00	0,00	0,00
15	- Auszahlungen für den Erwerb von immateriellen Vermögensgegenständen	214.128,62	120.600,00	8.504,61	-112.095,39	-101.263,78	0,00	10.831,61	0,00
16	= Summe der Auszahlungen aus Investitionstätigkeit (Summe aus Nr. 10 bis 15)	622.681,92	243.800,00	69.473,32	-174.326,68	-112.260,45	0,00	62.066,23	0,00
17	= Anteiliger Finanzierungsmittelüberschuss/-bedarf aus Investitionstätigkeit (saldo aus Nr. 9 und 16)	- 622.681,92	-243.800,00	-69.473,32	174.326,68	112.260,45	0,00	-62.066,23	0,00
18	= Anteiliger Finanzierungsmittelüberschuss/-bedarf (Summe aus Nr. 3 und 17)	- 1.296.941,27	-1.601.800,00	-1.056.976,11	544.823,89	-56.714,65	0,00	-601.538,54	0,00

Perioden: P1,P2,P3,P4,P5,P6,P7,P8,P9,P10,P11,P12

Finanzrechnung der Investitionsmaßnahmen

Nr.	Teilinvestitionsrechnung Einzahlungs- und Auszahlungsarten	Ergebnis	Fortgeschrieb. Ansatz	Ergebnis	Vergleich Ergeb./ Ansatz (Sp. 3 - 2)	Ergänz. Fest- legungen im HH-Vollzug	Ermächtigungs- übertragung aus	verfügbare Mittel abzgl. Ergebnis	Ermächtigungs- übertragung ins Folgejahr
		2021 EUR	2022 EUR	2022 EUR	EUR	EUR	2021 EUR	EUR	EUR
		1	2	3	4	5	6	7	8
Produkt: 11.20.0002-EDV									
Maßnahme: 001-EDV allgemein									
1	+ Einzahlungen aus Investitionszuwendungen	0,00	0,00	0,00	0,00	0,00	0,00	0,00	0,00
2	+ Einzahlungen aus Investitionsbeiträgen und ähnlichen Entgelten für Investitionstätigkeit	0,00	0,00	0,00	0,00	0,00	0,00	0,00	0,00
3	+ Einzahlungen aus der Veräußerung von Sachvermögen	0,00	0,00	0,00	0,00	0,00	0,00	0,00	0,00
4	+ Einzahlungen aus der Veräußerung von Finanzvermögen	0,00	0,00	0,00	0,00	0,00	0,00	0,00	0,00
5	+ Einzahlungen für sonstige Investitionstätigkeit	0,00	0,00	0,00	0,00	0,00	0,00	0,00	0,00
6	= Summe der Einzahlungen aus Investitionstätigkeit	0,00	0,00	0,00	0,00	0,00	0,00	0,00	0,00
7	- Auszahlungen für den Erwerb von Grundstücken und Gebäuden	0,00	0,00	0,00	0,00	0,00	0,00	0,00	0,00
8	- Auszahlungen für Baumaßnahmen	396.860,35	120.000,00	5.198,15	-114.801,85	-60.725,07	0,00	54.076,78	0,00
9	- Auszahlungen für den Erwerb von beweglichem Sachvermögen	11.692,95	3.200,00	55.770,56	52.570,56	49.728,40	0,00	-2.842,16	0,00
10	- Auszahlungen für den Erwerb von Finanzvermögen	0,00	0,00	0,00	0,00	0,00	0,00	0,00	0,00
11	- Auszahlungen für Investitionsförderungsmaßnahmen	0,00	0,00	0,00	0,00	0,00	0,00	0,00	0,00
12	- Auszahlungen für den Erwerb von immateriellen Vermögensgegenständen	214.128,62	120.600,00	8.504,61	-112.095,39	-101.263,78	0,00	10.831,61	0,00
13	= Summe der Auszahlungen aus Investitionstätigkeit (Summe aus Nr. 7 bis 12)	622.681,92	243.800,00	69.473,32	-174.326,68	-112.260,45	0,00	62.066,23	0,00
14	= Saldo aus Investitionstätigkeit (saldo aus Nr. 6 und 13)	- 622.681,92	-243.800,00	-69.473,32	174.326,68	112.260,45	0,00	-62.066,23	0,00
15	- Aktivierte Eigenleistungen	0,00	0,00	105,76	105,76	0,00	0,00	-105,76	0,00
16	= Gesamtkosten der Maßnahme (Summe aus Nr. 13 und 15)	- 622.681,92	-243.800,00	-69.579,08	174.220,92	112.260,45	0,00	-61.960,47	0,00

Perioden: P1,P2,P3,P4,P5,P6,P7,P8,P9,P10,P11,P12

Teilergebnisrechnung mit Planvergleich

11.20.0003 Telekommunikationsanlage

Nr.	Teilergebnisrechnung Ertrags- und Aufwandsarten	Ergebnis	Fortgeschrieb. Ansatz	Ergebnis	Vergleich Ergeb. / Ansatz (Sp. 3 - 2)	Ergänz. Fest- legungen im HH-Vollzug	Ermächtigungs- übertragung aus	verfügbare Mittel abzgl. Ergebnis	Ermächtigungs- übertragung ins Folgejahr
		2021 EUR	2022 EUR	2022 EUR	EUR	EUR	2021 EUR	EUR	EUR
		1	2	3	4	5	6	7	8
1	Steuern und ähnliche Abgaben	0,00	0,00	0,00	0,00	0,00	0,00	0,00	0,00
2	+ Zuweisungen und Zuwendungen, Umlagen	0,00	0,00	0,00	0,00	0,00	0,00	0,00	0,00
3	+ Aufgelöste Investitionszuwendungen und -beiträge	0,00	0,00	0,00	0,00	0,00	0,00	0,00	0,00
4	+ Sonstige Transfererträge	0,00	0,00	0,00	0,00	0,00	0,00	0,00	0,00
5	+ Entgelte für öffentliche Leistungen oder Einrichtungen	0,00	0,00	0,00	0,00	0,00	0,00	0,00	0,00
6	+ Sonstige privatrechtliche Leistungsentgelte	0,00	1.000,00	168,06	-831,94	0,00	0,00	831,94	0,00
7	+ Kostenerstattungen und Kostenumlagen	0,00	0,00	0,00	0,00	0,00	0,00	0,00	0,00
8	+ Zinsen und ähnliche Erträge	0,00	0,00	0,00	0,00	0,00	0,00	0,00	0,00
9	+ Aktivierte Eigenleistungen und Bestandsveränderungen	0,00	0,00	0,00	0,00	0,00	0,00	0,00	0,00
10	+ Sonstige ordentliche Erträge	0,00	0,00	0,00	0,00	0,00	0,00	0,00	0,00
11	= Anteilige ordentliche Erträge	0,00	1.000,00	168,06	-831,94	0,00	0,00	831,94	0,00
12	- Personalaufwendungen	43.701,14	42.800,00	29.567,17	-13.232,83	0,00	0,00	13.232,83	0,00
13	- Versorgungsaufwendungen	0,00	0,00	0,00	0,00	0,00	0,00	0,00	0,00
14	- Aufwendungen für Sach- und Dienstleistungen	49.566,34	117.000,00	89.253,88	-27.746,12	0,00	0,00	27.746,12	0,00
15	- Abschreibungen	26.649,31	26.700,00	26.649,31	-50,69	0,00	0,00	50,69	0,00
16	- Zinsen und ähnliche Aufwendungen	0,00	0,00	0,00	0,00	0,00	0,00	0,00	0,00
17	- Transferaufwendungen	0,00	0,00	0,00	0,00	0,00	0,00	0,00	0,00
18	- Sonstige ordentliche Aufwendungen	38.636,99	31.000,00	36.221,76	5.221,76	0,00	0,00	-5.221,76	0,00
19	= Anteilige ordentliche Aufwendungen	158.553,78	217.500,00	181.692,12	-35.807,88	0,00	0,00	35.807,88	0,00
20	= Anteiliges ordentliches Ergebnis	- 158.553,78	-216.500,00	-181.524,06	34.975,94	0,00	0,00	-34.975,94	0,00
21	+ Erträge aus internen Leistungen	133.921,26	216.500,00	98.682,61	-117.817,39	0,00	0,00	117.817,39	0,00
22	- Aufwendungen für interne Leistungen	0,00	0,00	0,00	0,00	0,00	0,00	0,00	0,00
23	- Kalkulatorische Kosten	0,00	0,00	0,00	0,00	0,00	0,00	0,00	0,00
24	= Kalkulatorisches Ergebnis	133.921,26	216.500,00	98.682,61	-117.817,39	0,00	0,00	117.817,39	0,00
25	= Nettoressourcenbedarf/-überschuss	- 24.632,52	0,00	-82.841,45	-82.841,45	0,00	0,00	82.841,45	0,00

Perioden: P1,P2,P3,P4,P5,P6,P7,P8,P9,P10,P11,P12

Teilfinanzrechnung mit Planvergleich

11.20.0003 Telekommunikationsanlage

Nr.	Teilfinanzrechnung Einzahlungs- und Auszahlungsarten	Ergebnis	Fortgeschrieb. Ansatz	Ergebnis	Vergleich Ergeb./ Ansatz Sp. 3 - 2)	Ergänz. Fest- legungen im HH-Vollzug	Ermächtigungs- übertragung aus	verfügbare Mittel abzgl. Ergebnis	Ermächtigungs- übertragung ins Folgejahr
		2021 EUR	2022 EUR	2022 EUR	EUR	EUR	2021 EUR	EUR	EUR
		1	2	3	4	5	6	7	8
1	+ Summe der Einzahlungen aus laufender Verwaltungstätigkeit	0,00	1.000,00	168,06	-831,94	0,00	0,00	831,94	0,00
2	- Summe der Auszahlungen aus laufender Verwaltungstätigkeit	116.562,85	190.800,00	153.966,08	-36.833,92	0,00	0,00	36.833,92	0,00
3	= Anteiliger Zahlungsmittelüberschuss/Zahlungsmittelbedarf aus laufender Verwaltungstätigkeit (Saldo aus Nr. 1 und 2)	- 116.562,85	-189.800,00	-153.798,02	36.001,98	0,00	0,00	-36.001,98	0,00
4	+ Einzahlungen aus Investitionszuwendungen	0,00	0,00	0,00	0,00	0,00	0,00	0,00	0,00
5	+ Einzahlungen aus Investitionsbeiträgen und ähnlichen Entgelten für Investitionstätigkeit	0,00	0,00	0,00	0,00	0,00	0,00	0,00	0,00
6	+ Einzahlungen aus der Veräußerung von Sachvermögen	0,00	0,00	0,00	0,00	0,00	0,00	0,00	0,00
7	+ Einzahlungen aus der Veräußerung von Finanzvermögen	0,00	0,00	0,00	0,00	0,00	0,00	0,00	0,00
8	+ Einzahlungen für sonstige Investitionstätigkeit	0,00	0,00	0,00	0,00	0,00	0,00	0,00	0,00
9	= Summe der Einzahlungen aus Investitionstätigkeit (Summe aus Nr. 4 bis 8)	0,00	0,00	0,00	0,00	0,00	0,00	0,00	0,00
10	- Auszahlungen für den Erwerb von Grundstücken und Gebäuden	0,00	0,00	0,00	0,00	0,00	0,00	0,00	0,00
11	- Auszahlungen für Baumaßnahmen	0,00	0,00	0,00	0,00	0,00	0,00	0,00	0,00
12	- Auszahlungen für den Erwerb von beweglichem Sachvermögen	0,00	0,00	0,00	0,00	0,00	0,00	0,00	0,00
13	- Auszahlungen für den Erwerb von Finanzvermögen	0,00	0,00	0,00	0,00	0,00	0,00	0,00	0,00
14	- Auszahlungen für Investitionsförderungsmaßnahmen	0,00	0,00	0,00	0,00	0,00	0,00	0,00	0,00
15	- Auszahlungen für den Erwerb von immateriellen Vermögensgegenständen	0,00	0,00	0,00	0,00	0,00	0,00	0,00	0,00
16	= Summe der Auszahlungen aus Investitionstätigkeit (Summe aus Nr. 10 bis 15)	0,00	0,00	0,00	0,00	0,00	0,00	0,00	0,00
17	= Anteiliger Finanzierungsmittelüberschuss/-bedarf aus Investitionstätigkeit (saldo aus Nr. 9 und 16)	0,00	0,00	0,00	0,00	0,00	0,00	0,00	0,00
18	= Anteiliger Finanzierungsmittelüberschuss/-bedarf (Summe aus Nr. 3 und 17)	- 116.562,85	-189.800,00	-153.798,02	36.001,98	0,00	0,00	-36.001,98	0,00

Perioden: P1,P2,P3,P4,P5,P6,P7,P8,P9,P10,P11,P12

Teilergebnisrechnung mit Planvergleich

11.21.0001 Allgemeine Personalverwaltung

Nr.	Teilergebnisrechnung Ertrags- und Aufwandsarten	Ergebnis	Fortgeschrieb. Ansatz	Ergebnis	Vergleich Ergeb. / Ansatz (Sp. 3 - 2)	Ergänz. Fest- legungen im HH-Vollzug	Ermächtigungs- übertragung aus	verfügbare Mittel abzgl. Ergebnis	Ermächtigungs- übertragung ins Folgejahr
		2021 EUR	2022 EUR	2022 EUR	EUR	EUR	2021 EUR	EUR	EUR
		1	2	3	4	5	6	7	8
1	Steuern und ähnliche Abgaben	0,00	0,00	0,00	0,00	0,00	0,00	0,00	0,00
2	+ Zuweisungen und Zuwendungen, Umlagen	0,00	0,00	0,00	0,00	0,00	0,00	0,00	0,00
3	+ Aufgelöste Investitionszuwendungen und -beiträge	0,00	0,00	0,00	0,00	0,00	0,00	0,00	0,00
4	+ Sonstige Transfererträge	0,00	0,00	0,00	0,00	0,00	0,00	0,00	0,00
5	+ Entgelte für öffentliche Leistungen oder Einrichtungen	0,00	0,00	0,00	0,00	0,00	0,00	0,00	0,00
6	+ Sonstige privatrechtliche Leistungsentgelte	0,00	10.200,00	26.626,72	16.426,72	0,00	0,00	-16.426,72	0,00
7	+ Kostenerstattungen und Kostenumlagen	83.489,72	85.000,00	67.742,77	-17.257,23	0,00	0,00	17.257,23	0,00
8	+ Zinsen und ähnliche Erträge	0,00	0,00	0,00	0,00	0,00	0,00	0,00	0,00
9	+ Aktivierte Eigenleistungen und Bestandsveränderungen	0,00	0,00	0,00	0,00	0,00	0,00	0,00	0,00
10	+ Sonstige ordentliche Erträge	0,00	0,00	0,00	0,00	0,00	0,00	0,00	0,00
11	= Anteilige ordentliche Erträge	83.489,72	95.200,00	94.369,49	-830,51	0,00	0,00	830,51	0,00
12	- Personalaufwendungen	880.573,86	897.500,00	802.766,23	-94.733,77	0,00	0,00	94.733,77	0,00
13	- Versorgungsaufwendungen	10.754,79	0,00	10.778,10	10.778,10	0,00	0,00	-10.778,10	0,00
14	- Aufwendungen für Sach- und Dienstleistungen	131.991,04	152.500,00	259.928,47	107.428,47	50.000,00	0,00	-57.428,47	0,00
15	- Abschreibungen	25.038,50	21.300,00	25.324,98	4.024,98	0,00	0,00	-4.024,98	0,00
16	- Zinsen und ähnliche Aufwendungen	0,00	0,00	0,00	0,00	0,00	0,00	0,00	0,00
17	- Transferaufwendungen	0,00	0,00	0,00	0,00	0,00	0,00	0,00	0,00
18	- Sonstige ordentliche Aufwendungen	381.550,97	630.700,00	409.545,51	-221.154,49	-10.200,00	0,00	210.954,49	0,00
19	= Anteilige ordentliche Aufwendungen	1.429.909,16	1.702.000,00	1.508.343,29	-193.656,71	39.800,00	0,00	233.456,71	0,00
20	= Anteiliges ordentliches Ergebnis	- 1.346.419,44	-1.606.800,00	-1.413.973,80	192.826,20	-39.800,00	0,00	-232.626,20	0,00
21	+ Erträge aus internen Leistungen	1.189.998,12	1.631.500,00	1.417.502,97	-213.997,03	0,00	0,00	213.997,03	0,00
22	- Aufwendungen für interne Leistungen	62.238,14	24.700,00	14.629,17	-10.070,83	0,00	0,00	10.070,83	0,00
23	- Kalkulatorische Kosten	0,00	0,00	0,00	0,00	0,00	0,00	0,00	0,00
24	= Kalkulatorisches Ergebnis	1.127.759,98	1.606.800,00	1.402.873,80	-203.926,20	0,00	0,00	203.926,20	0,00
25	= Nettoressourcenbedarf/-überschuss	- 218.659,46	0,00	-11.100,00	-11.100,00	-39.800,00	0,00	-28.700,00	0,00

Perioden: P1,P2,P3,P4,P5,P6,P7,P8,P9,P10,P11,P12

Teilfinanzrechnung mit Planvergleich

11.21.0001 Allgemeine Personalverwaltung

Nr.	Teilfinanzrechnung Einzahlungs- und Auszahlungsarten	Ergebnis	Fortgeschrieb. Ansatz	Ergebnis	Vergleich Ergeb./ Ansatz Sp. 3 - 2)	Ergänz. Fest- legungen im HH-Vollzug	Ermächtigungs- übertragung aus	verfügbare Mittel abzgl. Ergebnis	Ermächtigungs- übertragung ins Folgejahr
		2021 EUR	2022 EUR	2022 EUR	EUR	EUR	2021 EUR	EUR	EUR
		1	2	3	4	5	6	7	8
1	+ Summe der Einzahlungen aus laufender Verwaltungstätigkeit	70.459,87	95.200,00	103.814,39	8.614,39	0,00	0,00	-8.614,39	0,00
2	- Summe der Auszahlungen aus laufender Verwaltungstätigkeit	1.432.617,26	1.633.900,00	1.454.575,63	-179.324,37	39.800,00	0,00	219.124,37	0,00
3	= Anteiliger Zahlungsmittelüberschuss/Zahlungsmittelbedarf aus laufender Verwaltungstätigkeit (Saldo aus Nr. 1 und 2)	- 1.362.157,39	-1.538.700,00	-1.350.761,24	187.938,76	-39.800,00	0,00	-227.738,76	0,00
4	+ Einzahlungen aus Investitionszuwendungen	0,00	0,00	0,00	0,00	0,00	0,00	0,00	0,00
5	+ Einzahlungen aus Investitionsbeiträgen und ähnlichen Entgelten für Investitionstätigkeit	0,00	0,00	0,00	0,00	0,00	0,00	0,00	0,00
6	+ Einzahlungen aus der Veräußerung von Sachvermögen	0,00	0,00	0,00	0,00	0,00	0,00	0,00	0,00
7	+ Einzahlungen aus der Veräußerung von Finanzvermögen	0,00	0,00	0,00	0,00	0,00	0,00	0,00	0,00
8	+ Einzahlungen für sonstige Investitionstätigkeit	0,00	0,00	0,00	0,00	0,00	0,00	0,00	0,00
9	= Summe der Einzahlungen aus Investitionstätigkeit (Summe aus Nr. 4 bis 8)	0,00	0,00	0,00	0,00	0,00	0,00	0,00	0,00
10	- Auszahlungen für den Erwerb von Grundstücken und Gebäuden	0,00	0,00	0,00	0,00	0,00	0,00	0,00	0,00
11	- Auszahlungen für Baumaßnahmen	0,00	0,00	0,00	0,00	0,00	0,00	0,00	0,00
12	- Auszahlungen für den Erwerb von beweglichem Sachvermögen	0,00	18.000,00	12.213,80	-5.786,20	-1.160,37	0,00	4.625,83	0,00
13	- Auszahlungen für den Erwerb von Finanzvermögen	0,00	0,00	0,00	0,00	0,00	0,00	0,00	0,00
14	- Auszahlungen für Investitionsförderungsmaßnahmen	0,00	0,00	0,00	0,00	0,00	0,00	0,00	0,00
15	- Auszahlungen für den Erwerb von immateriellen Vermögensgegenständen	45.414,35	22.500,00	0,00	-22.500,00	0,00	0,00	22.500,00	0,00
16	= Summe der Auszahlungen aus Investitionstätigkeit (Summe aus Nr. 10 bis 15)	45.414,35	40.500,00	12.213,80	-28.286,20	-1.160,37	0,00	27.125,83	0,00
17	= Anteiliger Finanzierungsmittelüberschuss/-bedarf aus Investitionstätigkeit (saldo aus Nr. 9 und 16)	- 45.414,35	-40.500,00	-12.213,80	28.286,20	1.160,37	0,00	-27.125,83	0,00
18	= Anteiliger Finanzierungsmittelüberschuss/-bedarf (Summe aus Nr. 3 und 17)	- 1.407.571,74	-1.579.200,00	-1.362.975,04	216.224,96	-38.639,63	0,00	-254.864,59	0,00

Perioden: P1,P2,P3,P4,P5,P6,P7,P8,P9,P10,P11,P12

Finanzrechnung der Investitionsmaßnahmen

Nr.	Teilinvestitionsrechnung Einzahlungs- und Auszahlungsarten	Ergebnis	Fortgeschrieb. Ansatz	Ergebnis	Vergleich Ergeb./ Ansatz (Sp. 3 - 2)	Ergänz. Fest- legungen im HH-Vollzug	Ermächtigungs- übertragung aus	verfügbare Mittel abzgl. Ergebnis	Ermächtigungs- übertragung ins Folgejahr
		2021 EUR	2022 EUR	2022 EUR	EUR	EUR	2021 EUR	EUR	EUR
		1	2	3	4	5	6	7	8
Produkt: 11.21.0001-Allgemeine Personalverwaltung									
Maßnahme: 001-Allgemeine Personalverwaltung allgemein									
1	+ Einzahlungen aus Investitionszuwendungen	0,00	0,00	0,00	0,00	0,00	0,00	0,00	0,00
2	+ Einzahlungen aus Investitionsbeiträgen und ähnlichen Entgelten für Investitionstätigkeit	0,00	0,00	0,00	0,00	0,00	0,00	0,00	0,00
3	+ Einzahlungen aus der Veräußerung von Sachvermögen	0,00	0,00	0,00	0,00	0,00	0,00	0,00	0,00
4	+ Einzahlungen aus der Veräußerung von Finanzvermögen	0,00	0,00	0,00	0,00	0,00	0,00	0,00	0,00
5	+ Einzahlungen für sonstige Investitionstätigkeit	0,00	0,00	0,00	0,00	0,00	0,00	0,00	0,00
6	= Summe der Einzahlungen aus Investitionstätigkeit	0,00	0,00	0,00	0,00	0,00	0,00	0,00	0,00
7	- Auszahlungen für den Erwerb von Grundstücken und Gebäuden	0,00	0,00	0,00	0,00	0,00	0,00	0,00	0,00
8	- Auszahlungen für Baumaßnahmen	0,00	0,00	0,00	0,00	0,00	0,00	0,00	0,00
9	- Auszahlungen für den Erwerb von beweglichem Sachvermögen	0,00	18.000,00	12.213,80	-5.786,20	-1.160,37	0,00	4.625,83	0,00
10	- Auszahlungen für den Erwerb von Finanzvermögen	0,00	0,00	0,00	0,00	0,00	0,00	0,00	0,00
11	- Auszahlungen für Investitionsförderungsmaßnahmen	0,00	0,00	0,00	0,00	0,00	0,00	0,00	0,00
12	- Auszahlungen für den Erwerb von immateriellen Vermögensgegenständen	45.414,35	22.500,00	0,00	-22.500,00	0,00	0,00	22.500,00	0,00
13	= Summe der Auszahlungen aus Investitionstätigkeit (Summe aus Nr. 7 bis 12)	45.414,35	40.500,00	12.213,80	-28.286,20	-1.160,37	0,00	27.125,83	0,00
14	= Saldo aus Investitionstätigkeit (saldo aus Nr. 6 und 13)	- 45.414,35	-40.500,00	-12.213,80	28.286,20	1.160,37	0,00	-27.125,83	0,00
15	- Aktivierte Eigenleistungen	0,00	0,00	0,00	0,00	0,00	0,00	0,00	0,00
16	= Gesamtkosten der Maßnahme (Summe aus Nr. 13 und 15)	- 45.414,35	-40.500,00	-12.213,80	28.286,20	1.160,37	0,00	-27.125,83	0,00

Perioden: P1,P2,P3,P4,P5,P6,P7,P8,P9,P10,P11,P12

Teilergebnisrechnung mit Planvergleich

11.21.0002 Aus- und Fortbildung

Nr.	Teilergebnisrechnung Ertrags- und Aufwandsarten	Ergebnis	Fortgeschrieb. Ansatz	Ergebnis	Vergleich Ergeb. / Ansatz (Sp. 3 - 2)	Ergänz. Fest- legungen im HH-Vollzug	Ermächtigungs- übertragung aus	verfügbare Mittel abzgl. Ergebnis	Ermächtigungs- übertragung ins Folgejahr
		2021 EUR	2022 EUR	2022 EUR	EUR	EUR	2021 EUR	EUR	EUR
		1	2	3	4	5	6	7	8
1	Steuern und ähnliche Abgaben	0,00	0,00	0,00	0,00	0,00	0,00	0,00	0,00
2	+ Zuweisungen und Zuwendungen, Umlagen	0,00	0,00	0,00	0,00	0,00	0,00	0,00	0,00
3	+ Aufgelöste Investitionszuwendungen und -beiträge	0,00	0,00	0,00	0,00	0,00	0,00	0,00	0,00
4	+ Sonstige Transfererträge	0,00	0,00	0,00	0,00	0,00	0,00	0,00	0,00
5	+ Entgelte für öffentliche Leistungen oder Einrichtungen	0,00	0,00	0,00	0,00	0,00	0,00	0,00	0,00
6	+ Sonstige privatrechtliche Leistungsentgelte	0,00	0,00	0,00	0,00	0,00	0,00	0,00	0,00
7	+ Kostenerstattungen und Kostenumlagen	14.100,98	18.600,00	12.345,41	-6.254,59	0,00	0,00	6.254,59	0,00
8	+ Zinsen und ähnliche Erträge	0,00	0,00	0,00	0,00	0,00	0,00	0,00	0,00
9	+ Aktivierte Eigenleistungen und Bestandsveränderungen	0,00	0,00	0,00	0,00	0,00	0,00	0,00	0,00
10	+ Sonstige ordentliche Erträge	0,00	0,00	0,00	0,00	0,00	0,00	0,00	0,00
11	= Anteilige ordentliche Erträge	14.100,98	18.600,00	12.345,41	-6.254,59	0,00	0,00	6.254,59	0,00
12	- Personalaufwendungen	421.129,89	406.000,00	394.358,85	-11.641,15	0,00	0,00	11.641,15	0,00
13	- Versorgungsaufwendungen	10.754,79	0,00	10.778,10	10.778,10	0,00	0,00	-10.778,10	0,00
14	- Aufwendungen für Sach- und Dienstleistungen	71.208,28	242.500,00	165.465,99	-77.034,01	0,00	0,00	77.034,01	0,00
15	- Abschreibungen	0,00	100,00	0,00	-100,00	0,00	0,00	100,00	0,00
16	- Zinsen und ähnliche Aufwendungen	0,00	0,00	0,00	0,00	0,00	0,00	0,00	0,00
17	- Transferaufwendungen	0,00	0,00	0,00	0,00	0,00	0,00	0,00	0,00
18	- Sonstige ordentliche Aufwendungen	7.597,77	2.500,00	2.652,11	152,11	0,00	0,00	-152,11	0,00
19	= Anteilige ordentliche Aufwendungen	510.690,73	651.100,00	573.255,05	-77.844,95	0,00	0,00	77.844,95	0,00
20	= Anteiliges ordentliches Ergebnis	- 496.589,75	-632.500,00	-560.909,64	71.590,36	0,00	0,00	-71.590,36	0,00
21	+ Erträge aus internen Leistungen	419.440,78	632.500,00	560.909,64	-71.590,36	0,00	0,00	71.590,36	0,00
22	- Aufwendungen für interne Leistungen	0,00	0,00	0,00	0,00	0,00	0,00	0,00	0,00
23	- Kalkulatorische Kosten	0,00	0,00	0,00	0,00	0,00	0,00	0,00	0,00
24	= Kalkulatorisches Ergebnis	419.440,78	632.500,00	560.909,64	-71.590,36	0,00	0,00	71.590,36	0,00
25	= Nettoressourcenbedarf/-überschuss	- 77.148,97	0,00	0,00	0,00	0,00	0,00	0,00	0,00

Perioden: P1,P2,P3,P4,P5,P6,P7,P8,P9,P10,P11,P12

Teilfinanzrechnung mit Planvergleich

11.21.0002 Aus- und Fortbildung

Nr.	Teilfinanzrechnung Einzahlungs- und Auszahlungsarten	Ergebnis	Fortgeschrieb. Ansatz	Ergebnis	Vergleich Ergeb./ Ansatz Sp. 3 - 2)	Ergänz. Fest- legungen im HH-Vollzug	Ermächtigungs- übertragung aus	verfügbare Mittel abzgl. Ergebnis	Ermächtigungs- übertragung ins Folgejahr
		2021 EUR	2022 EUR	2022 EUR	EUR	EUR	2021 EUR	EUR	EUR
		1	2	3	4	5	6	7	8
1	+ Summe der Einzahlungen aus laufender Verwaltungstätigkeit	14.487,23	18.600,00	14.120,98	-4.479,02	0,00	0,00	4.479,02	0,00
2	- Summe der Auszahlungen aus laufender Verwaltungstätigkeit	516.982,91	651.000,00	571.918,23	-79.081,77	0,00	0,00	79.081,77	0,00
3	= Anteiliger Zahlungsmittelüberschuss/Zahlungsmittelbedarf aus laufender Verwaltungstätigkeit (Saldo aus Nr. 1 und 2)	- 502.495,68	-632.400,00	-557.797,25	74.602,75	0,00	0,00	-74.602,75	0,00
4	+ Einzahlungen aus Investitionszuwendungen	0,00	0,00	0,00	0,00	0,00	0,00	0,00	0,00
5	+ Einzahlungen aus Investitionsbeiträgen und ähnlichen Entgelten für Investitionstätigkeit	0,00	0,00	0,00	0,00	0,00	0,00	0,00	0,00
6	+ Einzahlungen aus der Veräußerung von Sachvermögen	0,00	0,00	0,00	0,00	0,00	0,00	0,00	0,00
7	+ Einzahlungen aus der Veräußerung von Finanzvermögen	0,00	0,00	0,00	0,00	0,00	0,00	0,00	0,00
8	+ Einzahlungen für sonstige Investitionstätigkeit	0,00	0,00	0,00	0,00	0,00	0,00	0,00	0,00
9	= Summe der Einzahlungen aus Investitionstätigkeit (Summe aus Nr. 4 bis 8)	0,00	0,00	0,00	0,00	0,00	0,00	0,00	0,00
10	- Auszahlungen für den Erwerb von Grundstücken und Gebäuden	0,00	0,00	0,00	0,00	0,00	0,00	0,00	0,00
11	- Auszahlungen für Baumaßnahmen	0,00	0,00	0,00	0,00	0,00	0,00	0,00	0,00
12	- Auszahlungen für den Erwerb von beweglichem Sachvermögen	0,00	0,00	0,00	0,00	0,00	0,00	0,00	0,00
13	- Auszahlungen für den Erwerb von Finanzvermögen	0,00	0,00	0,00	0,00	0,00	0,00	0,00	0,00
14	- Auszahlungen für Investitionsförderungsmaßnahmen	0,00	0,00	0,00	0,00	0,00	0,00	0,00	0,00
15	- Auszahlungen für den Erwerb von immateriellen Vermögensgegenständen	0,00	0,00	0,00	0,00	0,00	0,00	0,00	0,00
16	= Summe der Auszahlungen aus Investitionstätigkeit (Summe aus Nr. 10 bis 15)	0,00	0,00	0,00	0,00	0,00	0,00	0,00	0,00
17	= Anteiliger Finanzierungsmittelüberschuss/-bedarf aus Investitionstätigkeit (saldo aus Nr. 9 und 16)	0,00	0,00	0,00	0,00	0,00	0,00	0,00	0,00
18	= Anteiliger Finanzierungsmittelüberschuss/-bedarf (Summe aus Nr. 3 und 17)	- 502.495,68	-632.400,00	-557.797,25	74.602,75	0,00	0,00	-74.602,75	0,00

Perioden: P1,P2,P3,P4,P5,P6,P7,P8,P9,P10,P11,P12

Teilergebnisrechnung mit Planvergleich

11.21.0003 Arbeitsschutz und Arbeitsmedizin

Nr.	Teilergebnisrechnung Ertrags- und Aufwandsarten	Ergebnis	Fortgeschrieb. Ansatz	Ergebnis	Vergleich Ergeb. / Ansatz (Sp. 3 - 2)	Ergänz. Fest- legungen im HH-Vollzug	Ermächtigungs- übertragung aus	verfügbare Mittel abzgl. Ergebnis	Ermächtigungs- übertragung ins Folgejahr
		2021 EUR	2022 EUR	2022 EUR	EUR	EUR	2021 EUR	EUR	EUR
		1	2	3	4	5	6	7	8
1	Steuern und ähnliche Abgaben	0,00	0,00	0,00	0,00	0,00	0,00	0,00	0,00
2	+ Zuweisungen und Zuwendungen, Umlagen	0,00	0,00	0,00	0,00	0,00	0,00	0,00	0,00
3	+ Aufgelöste Investitionszuwendungen und -beiträge	0,00	0,00	0,00	0,00	0,00	0,00	0,00	0,00
4	+ Sonstige Transfererträge	0,00	0,00	0,00	0,00	0,00	0,00	0,00	0,00
5	+ Entgelte für öffentliche Leistungen oder Einrichtungen	0,00	0,00	0,00	0,00	0,00	0,00	0,00	0,00
6	+ Sonstige privatrechtliche Leistungsentgelte	0,00	0,00	0,00	0,00	0,00	0,00	0,00	0,00
7	+ Kostenerstattungen und Kostenumlagen	0,00	0,00	0,00	0,00	0,00	0,00	0,00	0,00
8	+ Zinsen und ähnliche Erträge	0,00	0,00	0,00	0,00	0,00	0,00	0,00	0,00
9	+ Aktivierte Eigenleistungen und Bestandsveränderungen	0,00	0,00	0,00	0,00	0,00	0,00	0,00	0,00
10	+ Sonstige ordentliche Erträge	0,00	0,00	0,00	0,00	0,00	0,00	0,00	0,00
11	= Anteilige ordentliche Erträge	0,00	0,00	0,00	0,00	0,00	0,00	0,00	0,00
12	- Personalaufwendungen	0,00	0,00	0,00	0,00	0,00	0,00	0,00	0,00
13	- Versorgungsaufwendungen	0,00	0,00	0,00	0,00	0,00	0,00	0,00	0,00
14	- Aufwendungen für Sach- und Dienstleistungen	140.102,25	180.000,00	126.470,49	-53.529,51	-2.000,00	0,00	51.529,51	0,00
15	- Abschreibungen	0,00	0,00	0,00	0,00	0,00	0,00	0,00	0,00
16	- Zinsen und ähnliche Aufwendungen	0,00	0,00	0,00	0,00	0,00	0,00	0,00	0,00
17	- Transferaufwendungen	0,00	0,00	0,00	0,00	0,00	0,00	0,00	0,00
18	- Sonstige ordentliche Aufwendungen	0,00	0,00	0,00	0,00	0,00	0,00	0,00	0,00
19	= Anteilige ordentliche Aufwendungen	140.102,25	180.000,00	126.470,49	-53.529,51	-2.000,00	0,00	51.529,51	0,00
20	= Anteiliges ordentliches Ergebnis	- 140.102,25	-180.000,00	-126.470,49	53.529,51	2.000,00	0,00	-51.529,51	0,00
21	+ Erträge aus internen Leistungen	- 21.765,95	180.000,00	126.470,49	-53.529,51	0,00	0,00	53.529,51	0,00
22	- Aufwendungen für interne Leistungen	0,00	0,00	0,00	0,00	0,00	0,00	0,00	0,00
23	- Kalkulatorische Kosten	0,00	0,00	0,00	0,00	0,00	0,00	0,00	0,00
24	= Kalkulatorisches Ergebnis	- 21.765,95	180.000,00	126.470,49	-53.529,51	0,00	0,00	53.529,51	0,00
25	= Nettoressourcenbedarf/-überschuss	- 161.868,20	0,00	0,00	0,00	2.000,00	0,00	2.000,00	0,00

Perioden: P1,P2,P3,P4,P5,P6,P7,P8,P9,P10,P11,P12

Teilfinanzrechnung mit Planvergleich

11.21.0003 Arbeitsschutz und Arbeitsmedizin

Nr.	Teilfinanzrechnung Einzahlungs- und Auszahlungsarten	Ergebnis	Fortgeschrieb. Ansatz	Ergebnis	Vergleich Ergeb./ Ansatz Sp. 3 - 2)	Ergänz. Fest- legungen im HH-Vollzug	Ermächtigungs- übertragung aus	verfügbare Mittel abzgl. Ergebnis	Ermächtigungs- übertragung ins Folgejahr
		2021 EUR	2022 EUR	2022 EUR	EUR	EUR	2021 EUR	EUR	EUR
		1	2	3	4	5	6	7	8
1	+ Summe der Einzahlungen aus laufender Verwaltungstätigkeit	0,00	0,00	0,00	0,00	0,00	0,00	0,00	0,00
2	- Summe der Auszahlungen aus laufender Verwaltungstätigkeit	156.809,29	180.000,00	114.576,56	-65.423,44	-2.000,00	0,00	63.423,44	0,00
3	= Anteiliger Zahlungsmittelüberschuss/Zahlungsmittelbedarf aus laufender Verwaltungstätigkeit (Saldo aus Nr. 1 und 2)	- 156.809,29	-180.000,00	-114.576,56	65.423,44	2.000,00	0,00	-63.423,44	0,00
4	+ Einzahlungen aus Investitionszuwendungen	0,00	0,00	0,00	0,00	0,00	0,00	0,00	0,00
5	+ Einzahlungen aus Investitionsbeiträgen und ähnlichen Entgelten für Investitionstätigkeit	0,00	0,00	0,00	0,00	0,00	0,00	0,00	0,00
6	+ Einzahlungen aus der Veräußerung von Sachvermögen	0,00	0,00	0,00	0,00	0,00	0,00	0,00	0,00
7	+ Einzahlungen aus der Veräußerung von Finanzvermögen	0,00	0,00	0,00	0,00	0,00	0,00	0,00	0,00
8	+ Einzahlungen für sonstige Investitionstätigkeit	0,00	0,00	0,00	0,00	0,00	0,00	0,00	0,00
9	= Summe der Einzahlungen aus Investitionstätigkeit (Summe aus Nr. 4 bis 8)	0,00	0,00	0,00	0,00	0,00	0,00	0,00	0,00
10	- Auszahlungen für den Erwerb von Grundstücken und Gebäuden	0,00	0,00	0,00	0,00	0,00	0,00	0,00	0,00
11	- Auszahlungen für Baumaßnahmen	0,00	0,00	0,00	0,00	0,00	0,00	0,00	0,00
12	- Auszahlungen für den Erwerb von beweglichem Sachvermögen	0,00	0,00	0,00	0,00	0,00	0,00	0,00	0,00
13	- Auszahlungen für den Erwerb von Finanzvermögen	0,00	0,00	0,00	0,00	0,00	0,00	0,00	0,00
14	- Auszahlungen für Investitionsförderungsmaßnahmen	0,00	0,00	0,00	0,00	0,00	0,00	0,00	0,00
15	- Auszahlungen für den Erwerb von immateriellen Vermögensgegenständen	0,00	0,00	0,00	0,00	0,00	0,00	0,00	0,00
16	= Summe der Auszahlungen aus Investitionstätigkeit (Summe aus Nr. 10 bis 15)	0,00	0,00	0,00	0,00	0,00	0,00	0,00	0,00
17	= Anteiliger Finanzierungsmittelüberschuss/-bedarf aus Investitionstätigkeit (saldo aus Nr. 9 und 16)	0,00	0,00	0,00	0,00	0,00	0,00	0,00	0,00
18	= Anteiliger Finanzierungsmittelüberschuss/-bedarf (Summe aus Nr. 3 und 17)	- 156.809,29	-180.000,00	-114.576,56	65.423,44	2.000,00	0,00	-63.423,44	0,00

Perioden: P1,P2,P3,P4,P5,P6,P7,P8,P9,P10,P11,P12

Teilergebnisrechnung mit Planvergleich

11.26.0002 Zentrale Dienste (Beschaffung, Post, Druckerei)

Nr.	Teilergebnisrechnung Ertrags- und Aufwandsarten	Ergebnis	Fortgeschrieb. Ansatz	Ergebnis	Vergleich Ergeb. / Ansatz (Sp. 3 - 2)	Ergänz. Fest- legungen im HH-Vollzug	Ermächtigungs- übertragung aus	verfügbare Mittel abzgl. Ergebnis	Ermächtigungs- übertragung ins Folgejahr
		2021 EUR	2022 EUR	2022 EUR	EUR	EUR	2021 EUR	EUR	EUR
		1	2	3	4	5	6	7	8
1	Steuern und ähnliche Abgaben	0,00	0,00	0,00	0,00	0,00	0,00	0,00	0,00
2	+ Zuweisungen und Zuwendungen, Umlagen	0,00	0,00	0,00	0,00	0,00	0,00	0,00	0,00
3	+ Aufgelöste Investitionszuwendungen und -beiträge	0,00	0,00	0,00	0,00	0,00	0,00	0,00	0,00
4	+ Sonstige Transfererträge	0,00	0,00	0,00	0,00	0,00	0,00	0,00	0,00
5	+ Entgelte für öffentliche Leistungen oder Einrichtungen	0,00	0,00	0,00	0,00	0,00	0,00	0,00	0,00
6	+ Sonstige privatrechtliche Leistungsentgelte	5.452,50	3.000,00	4.471,49	1.471,49	0,00	0,00	-1.471,49	0,00
7	+ Kostenerstattungen und Kostenumlagen	0,00	0,00	0,00	0,00	0,00	0,00	0,00	0,00
8	+ Zinsen und ähnliche Erträge	0,00	0,00	0,00	0,00	0,00	0,00	0,00	0,00
9	+ Aktivierte Eigenleistungen und Bestandsveränderungen	0,00	0,00	0,00	0,00	0,00	0,00	0,00	0,00
10	+ Sonstige ordentliche Erträge	0,00	0,00	0,00	0,00	0,00	0,00	0,00	0,00
11	= Anteilige ordentliche Erträge	5.452,50	3.000,00	4.471,49	1.471,49	0,00	0,00	-1.471,49	0,00
12	- Personalaufwendungen	94.054,11	84.500,00	93.270,75	8.770,75	0,00	0,00	-8.770,75	0,00
13	- Versorgungsaufwendungen	0,00	0,00	0,00	0,00	0,00	0,00	0,00	0,00
14	- Aufwendungen für Sach- und Dienstleistungen	23.490,11	39.000,00	28.437,64	-10.562,36	0,00	0,00	10.562,36	0,00
15	- Abschreibungen	2.610,32	2.700,00	3.388,32	688,32	0,00	0,00	-688,32	0,00
16	- Zinsen und ähnliche Aufwendungen	0,00	0,00	0,00	0,00	0,00	0,00	0,00	0,00
17	- Transferaufwendungen	0,00	0,00	0,00	0,00	0,00	0,00	0,00	0,00
18	- Sonstige ordentliche Aufwendungen	135.183,81	149.900,00	128.636,66	-21.263,34	75.000,00	0,00	96.263,34	0,00
19	= Anteilige ordentliche Aufwendungen	255.338,35	276.100,00	253.733,37	-22.366,63	75.000,00	0,00	97.366,63	0,00
20	= Anteiliges ordentliches Ergebnis	- 249.885,85	-273.100,00	-249.261,88	23.838,12	-75.000,00	0,00	-98.838,12	0,00
21	+ Erträge aus internen Leistungen	280.204,71	345.000,00	319.298,56	-25.701,44	0,00	0,00	25.701,44	0,00
22	- Aufwendungen für interne Leistungen	81.857,74	71.900,00	70.036,68	-1.863,32	0,00	0,00	1.863,32	0,00
23	- Kalkulatorische Kosten	0,00	0,00	0,00	0,00	0,00	0,00	0,00	0,00
24	= Kalkulatorisches Ergebnis	198.346,97	273.100,00	249.261,88	-23.838,12	0,00	0,00	23.838,12	0,00
25	= Nettoressourcenbedarf/-überschuss	- 51.538,88	0,00	0,00	0,00	-75.000,00	0,00	-75.000,00	0,00

Perioden: P1,P2,P3,P4,P5,P6,P7,P8,P9,P10,P11,P12

Teilfinanzrechnung mit Planvergleich

11.26.0002 Zentrale Dienste (Beschaffung, Post, Druckerei)

Nr.	Teilfinanzrechnung Einzahlungs- und Auszahlungsarten	Ergebnis	Fortgeschrieb. Ansatz	Ergebnis	Vergleich Ergeb./ Ansatz Sp. 3 - 2)	Ergänz. Fest- legungen im HH-Vollzug	Ermächtigungs- übertragung aus	verfügbare Mittel abzgl. Ergebnis	Ermächtigungs- übertragung ins Folgejahr
		2021 EUR	2022 EUR	2022 EUR	EUR	EUR	2021 EUR	EUR	EUR
		1	2	3	4	5	6	7	8
1	+ Summe der Einzahlungen aus laufender Verwaltungstätigkeit	5.452,50	3.000,00	4.471,49	1.471,49	0,00	0,00	-1.471,49	0,00
2	- Summe der Auszahlungen aus laufender Verwaltungstätigkeit	244.414,54	273.400,00	254.109,62	-19.290,38	75.000,00	0,00	94.290,38	0,00
3	= Anteiliger Zahlungsmittelüberschuss/Zahlungsmittelbedarf aus laufender Verwaltungstätigkeit (Saldo aus Nr. 1 und 2)	- 238.962,04	-270.400,00	-249.638,13	20.761,87	-75.000,00	0,00	-95.761,87	0,00
4	+ Einzahlungen aus Investitionszuwendungen	0,00	0,00	0,00	0,00	0,00	0,00	0,00	0,00
5	+ Einzahlungen aus Investitionsbeiträgen und ähnlichen Entgelten für Investitionstätigkeit	0,00	0,00	0,00	0,00	0,00	0,00	0,00	0,00
6	+ Einzahlungen aus der Veräußerung von Sachvermögen	0,00	0,00	0,00	0,00	0,00	0,00	0,00	0,00
7	+ Einzahlungen aus der Veräußerung von Finanzvermögen	0,00	0,00	0,00	0,00	0,00	0,00	0,00	0,00
8	+ Einzahlungen für sonstige Investitionstätigkeit	0,00	0,00	0,00	0,00	0,00	0,00	0,00	0,00
9	= Summe der Einzahlungen aus Investitionstätigkeit (Summe aus Nr. 4 bis 8)	0,00	0,00	0,00	0,00	0,00	0,00	0,00	0,00
10	- Auszahlungen für den Erwerb von Grundstücken und Gebäuden	0,00	0,00	0,00	0,00	0,00	0,00	0,00	0,00
11	- Auszahlungen für Baumaßnahmen	0,00	0,00	0,00	0,00	0,00	0,00	0,00	0,00
12	- Auszahlungen für den Erwerb von beweglichem Sachvermögen	0,00	0,00	10.373,35	10.373,35	10.373,35	0,00	0,00	0,00
13	- Auszahlungen für den Erwerb von Finanzvermögen	0,00	0,00	0,00	0,00	0,00	0,00	0,00	0,00
14	- Auszahlungen für Investitionsförderungsmaßnahmen	0,00	0,00	0,00	0,00	0,00	0,00	0,00	0,00
15	- Auszahlungen für den Erwerb von immateriellen Vermögensgegenständen	0,00	0,00	0,00	0,00	0,00	0,00	0,00	0,00
16	= Summe der Auszahlungen aus Investitionstätigkeit (Summe aus Nr. 10 bis 15)	0,00	0,00	10.373,35	10.373,35	10.373,35	0,00	0,00	0,00
17	= Anteiliger Finanzierungsmittelüberschuss/-bedarf aus Investitionstätigkeit (saldo aus Nr. 9 und 16)	0,00	0,00	-10.373,35	-10.373,35	-10.373,35	0,00	0,00	0,00
18	= Anteiliger Finanzierungsmittelüberschuss/-bedarf (Summe aus Nr. 3 und 17)	- 238.962,04	-270.400,00	-260.011,48	10.388,52	-85.373,35	0,00	-95.761,87	0,00

Perioden: P1,P2,P3,P4,P5,P6,P7,P8,P9,P10,P11,P12

Finanzrechnung der Investitionsmaßnahmen

Nr.	Teilinvestitionsrechnung Einzahlungs- und Auszahlungsarten	Ergebnis	Fortgeschrieb. Ansatz	Ergebnis	Vergleich Ergeb./ Ansatz (Sp. 3 - 2)	Ergänz. Fest- legungen im HH-Vollzug	Ermächtigungs- übertragung aus	verfügbare Mittel abzgl. Ergebnis	Ermächtigungs- übertragung ins Folgejahr
		2021 EUR	2022 EUR	2022 EUR	EUR	EUR	2021 EUR	EUR	EUR
		1	2	3	4	5	6	7	8
Produkt: 11.26.0002-Zentrale Dienste (Beschaffung, Post, Druckerei)									
Maßnahme: 001-Zentrale Dienste allgemein									
1	+ Einzahlungen aus Investitionszuwendungen	0,00	0,00	0,00	0,00	0,00	0,00	0,00	0,00
2	+ Einzahlungen aus Investitionsbeiträgen und ähnlichen Entgelten für Investitionstätigkeit	0,00	0,00	0,00	0,00	0,00	0,00	0,00	0,00
3	+ Einzahlungen aus der Veräußerung von Sachvermögen	0,00	0,00	0,00	0,00	0,00	0,00	0,00	0,00
4	+ Einzahlungen aus der Veräußerung von Finanzvermögen	0,00	0,00	0,00	0,00	0,00	0,00	0,00	0,00
5	+ Einzahlungen für sonstige Investitionstätigkeit	0,00	0,00	0,00	0,00	0,00	0,00	0,00	0,00
6	= Summe der Einzahlungen aus Investitionstätigkeit	0,00	0,00	0,00	0,00	0,00	0,00	0,00	0,00
7	- Auszahlungen für den Erwerb von Grundstücken und Gebäuden	0,00	0,00	0,00	0,00	0,00	0,00	0,00	0,00
8	- Auszahlungen für Baumaßnahmen	0,00	0,00	0,00	0,00	0,00	0,00	0,00	0,00
9	- Auszahlungen für den Erwerb von beweglichem Sachvermögen	0,00	0,00	10.373,35	10.373,35	10.373,35	0,00	0,00	0,00
10	- Auszahlungen für den Erwerb von Finanzvermögen	0,00	0,00	0,00	0,00	0,00	0,00	0,00	0,00
11	- Auszahlungen für Investitionsförderungsmaßnahmen	0,00	0,00	0,00	0,00	0,00	0,00	0,00	0,00
12	- Auszahlungen für den Erwerb von immateriellen Vermögensgegenständen	0,00	0,00	0,00	0,00	0,00	0,00	0,00	0,00
13	= Summe der Auszahlungen aus Investitionstätigkeit (Summe aus Nr. 7 bis 12)	0,00	0,00	10.373,35	10.373,35	10.373,35	0,00	0,00	0,00
14	= Saldo aus Investitionstätigkeit (saldo aus Nr. 6 und 13)	0,00	0,00	-10.373,35	-10.373,35	-10.373,35	0,00	0,00	0,00
15	- Aktivierte Eigenleistungen	0,00	0,00	0,00	0,00	0,00	0,00	0,00	0,00
16	= Gesamtkosten der Maßnahme (Summe aus Nr. 13 und 15)	0,00	0,00	-10.373,35	-10.373,35	-10.373,35	0,00	0,00	0,00

Perioden: P1,P2,P3,P4,P5,P6,P7,P8,P9,P10,P11,P12

Teilergebnisrechnung mit Planvergleich

12.10.0000 Statistik und Wahlen

Nr.	Teilergebnisrechnung Ertrags- und Aufwandsarten	Ergebnis	Fortgeschrieb. Ansatz	Ergebnis	Vergleich Ergeb. / Ansatz (Sp. 3 - 2)	Ergänz. Fest- legungen im HH-Vollzug	Ermächtigungs- übertragung aus	verfügbare Mittel abzgl. Ergebnis	Ermächtigungs- übertragung ins Folgejahr
		2021 EUR	2022 EUR	2022 EUR	EUR	EUR	2021 EUR	EUR	EUR
		1	2	3	4	5	6	7	8
1	Steuern und ähnliche Abgaben	0,00	0,00	0,00	0,00	0,00	0,00	0,00	0,00
2	+ Zuweisungen und Zuwendungen, Umlagen	0,00	0,00	0,00	0,00	0,00	0,00	0,00	0,00
3	+ Aufgelöste Investitionszuwendungen und -beiträge	0,00	0,00	0,00	0,00	0,00	0,00	0,00	0,00
4	+ Sonstige Transfererträge	0,00	0,00	0,00	0,00	0,00	0,00	0,00	0,00
5	+ Entgelte für öffentliche Leistungen oder Einrichtungen	0,00	0,00	0,00	0,00	0,00	0,00	0,00	0,00
6	+ Sonstige privatrechtliche Leistungsentgelte	0,00	0,00	0,00	0,00	0,00	0,00	0,00	0,00
7	+ Kostenerstattungen und Kostenumlagen	59.048,44	0,00	10.978,98	10.978,98	0,00	0,00	-10.978,98	0,00
8	+ Zinsen und ähnliche Erträge	0,00	0,00	0,00	0,00	0,00	0,00	0,00	0,00
9	+ Aktivierte Eigenleistungen und Bestandsveränderungen	0,00	0,00	0,00	0,00	0,00	0,00	0,00	0,00
10	+ Sonstige ordentliche Erträge	0,00	0,00	0,00	0,00	0,00	0,00	0,00	0,00
11	= Anteilige ordentliche Erträge	59.048,44	0,00	10.978,98	10.978,98	0,00	0,00	-10.978,98	0,00
12	- Personalaufwendungen	0,00	0,00	0,00	0,00	0,00	0,00	0,00	0,00
13	- Versorgungsaufwendungen	0,00	0,00	0,00	0,00	0,00	0,00	0,00	0,00
14	- Aufwendungen für Sach- und Dienstleistungen	45.265,42	14.500,00	8.202,92	-6.297,08	0,00	0,00	6.297,08	0,00
15	- Abschreibungen	0,00	0,00	838,49	838,49	0,00	0,00	-838,49	0,00
16	- Zinsen und ähnliche Aufwendungen	0,00	0,00	0,00	0,00	0,00	0,00	0,00	0,00
17	- Transferaufwendungen	0,00	0,00	0,00	0,00	0,00	0,00	0,00	0,00
18	- Sonstige ordentliche Aufwendungen	66.710,88	500,00	0,00	-500,00	0,00	0,00	500,00	0,00
19	= Anteilige ordentliche Aufwendungen	111.976,30	15.000,00	9.041,41	-5.958,59	0,00	0,00	5.958,59	0,00
20	= Anteiliges ordentliches Ergebnis	- 52.927,86	-15.000,00	1.937,57	16.937,57	0,00	0,00	-16.937,57	0,00
21	+ Erträge aus internen Leistungen	0,00	0,00	0,00	0,00	0,00	0,00	0,00	0,00
22	- Aufwendungen für interne Leistungen	28.592,86	0,00	2.605,65	2.605,65	0,00	0,00	-2.605,65	0,00
23	- Kalkulatorische Kosten	0,00	0,00	0,00	0,00	0,00	0,00	0,00	0,00
24	= Kalkulatorisches Ergebnis	- 28.592,86	0,00	-2.605,65	-2.605,65	0,00	0,00	2.605,65	0,00
25	= Nettoressourcenbedarf/-überschuss	- 81.520,72	-15.000,00	-668,08	14.331,92	0,00	0,00	-14.331,92	0,00

Perioden: P1,P2,P3,P4,P5,P6,P7,P8,P9,P10,P11,P12

Teilfinanzrechnung mit Planvergleich

12.10.0000 Statistik und Wahlen

Nr.	Teilfinanzrechnung Einzahlungs- und Auszahlungsarten	Ergebnis	Fortgeschrieb. Ansatz	Ergebnis	Vergleich Ergeb./ Ansatz Sp. 3 - 2)	Ergänz. Fest- legungen im HH-Vollzug	Ermächtigungs- übertragung aus	verfügbare Mittel abzgl. Ergebnis	Ermächtigungs- übertragung ins Folgejahr
		2021 EUR	2022 EUR	2022 EUR	EUR	EUR	2021 EUR	EUR	EUR
		1	2	3	4	5	6	7	8
1	+ Summe der Einzahlungen aus laufender Verwaltungstätigkeit	53.868,76	0,00	16.158,66	16.158,66	0,00	0,00	-16.158,66	0,00
2	- Summe der Auszahlungen aus laufender Verwaltungstätigkeit	113.112,70	15.000,00	8.943,86	-6.056,14	0,00	0,00	6.056,14	0,00
3	= Anteiliger Zahlungsmittelüberschuss/Zahlungsmittelbedarf aus laufender Verwaltungstätigkeit (Saldo aus Nr. 1 und 2)	- 59.243,94	-15.000,00	7.214,80	22.214,80	0,00	0,00	-22.214,80	0,00
4	+ Einzahlungen aus Investitionszuwendungen	0,00	0,00	0,00	0,00	0,00	0,00	0,00	0,00
5	+ Einzahlungen aus Investitionsbeiträgen und ähnlichen Entgelten für Investitionstätigkeit	0,00	0,00	0,00	0,00	0,00	0,00	0,00	0,00
6	+ Einzahlungen aus der Veräußerung von Sachvermögen	0,00	0,00	0,00	0,00	0,00	0,00	0,00	0,00
7	+ Einzahlungen aus der Veräußerung von Finanzvermögen	0,00	0,00	0,00	0,00	0,00	0,00	0,00	0,00
8	+ Einzahlungen für sonstige Investitionstätigkeit	0,00	0,00	0,00	0,00	0,00	0,00	0,00	0,00
9	= Summe der Einzahlungen aus Investitionstätigkeit (Summe aus Nr. 4 bis 8)	0,00	0,00	0,00	0,00	0,00	0,00	0,00	0,00
10	- Auszahlungen für den Erwerb von Grundstücken und Gebäuden	0,00	0,00	0,00	0,00	0,00	0,00	0,00	0,00
11	- Auszahlungen für Baumaßnahmen	0,00	0,00	0,00	0,00	0,00	0,00	0,00	0,00
12	- Auszahlungen für den Erwerb von beweglichem Sachvermögen	0,00	0,00	0,00	0,00	0,00	0,00	0,00	0,00
13	- Auszahlungen für den Erwerb von Finanzvermögen	0,00	0,00	0,00	0,00	0,00	0,00	0,00	0,00
14	- Auszahlungen für Investitionsförderungsmaßnahmen	0,00	0,00	0,00	0,00	0,00	0,00	0,00	0,00
15	- Auszahlungen für den Erwerb von immateriellen Vermögensgegenständen	0,00	0,00	0,00	0,00	0,00	0,00	0,00	0,00
16	= Summe der Auszahlungen aus Investitionstätigkeit (Summe aus Nr. 10 bis 15)	0,00	0,00	0,00	0,00	0,00	0,00	0,00	0,00
17	= Anteiliger Finanzierungsmittelüberschuss/-bedarf aus Investitionstätigkeit (saldo aus Nr. 9 und 16)	0,00	0,00	0,00	0,00	0,00	0,00	0,00	0,00
18	= Anteiliger Finanzierungsmittelüberschuss/-bedarf (Summe aus Nr. 3 und 17)	- 59.243,94	-15.000,00	7.214,80	22.214,80	0,00	0,00	-22.214,80	0,00

<p>Teilhaushalt 03: Bildung und Soziales Verantwortlich: Frau Wohlfahrt</p>
--

Produkt	Bezeichnung
11.14.0800	Integrationsförderung
21.10.0101	Grundschule Dahenfeld
21.10.0102	Grundschule Neuberg
21.10.0301	Johannes-Häußler-Schule
21.10.0401	Hermann-Greiner-Realschule
21.10.0601	Albert-Schweitzer-Gymnasium
21.10.1001	Amorbachschule
21.10.1002	Wilhelm-Maier-Schule
21.20.0201	Pestalozzischule
21.40.0100	Schülerbeförderung
31.40.0100	IAV-Stelle
31.40.0201	Sozialstation
31.40.0202	Krankenpflegestation und Bürgertreff
31.60.0000	Förderung von Trägern der Wohlfahrtspflege
31.80.0800	Beratung und Angebote für ältere Menschen
31.80.1000	Betreuung und Förderung der Integration von Flüchtlingen
36.20.0200	Jugendsozialarbeit
36.20.0400	Einrichtungen der Jugendarbeit
36.50.0101	Kindertagesstätten

Perioden: P1,P2,P3,P4,P5,P6,P7,P8,P9,P10,P11,P12

Teilergebnisrechnung mit Planvergleich

Teilhaushalt 03 Bildung und Soziales

Nr.	Teilergebnisrechnung Ertrags- und Aufwandsarten	Ergebnis	Fortgeschrieb. Ansatz	Ergebnis	Vergleich Ergeb. / Ansatz (Sp. 3 - 2)	Ergänz. Fest- legungen im HH-Vollzug	Ermächtigungs- übertragung aus	verfügbare Mittel abzgl. Ergebnis	Ermächtigungs- übertragung ins Folgejahr
		2021 EUR	2022 EUR	2022 EUR	EUR	EUR	2021 EUR	EUR	EUR
		1	2	3	4	5	6	7	8
1	Steuern und ähnliche Abgaben	0,00	0,00	0,00	0,00	0,00	0,00	0,00	0,00
2	+ Zuweisungen und Zuwendungen, Umlagen	9.575.916,50	8.110.300,00	8.718.801,23	608.501,23	47.724,23	0,00	-560.777,00	0,00
3	+ Aufgelöste Investitionszuwendungen und -beiträge	304.390,03	253.200,00	375.655,32	122.455,32	0,00	0,00	-122.455,32	0,00
4	+ Sonstige Transfererträge	0,00	0,00	0,00	0,00	0,00	0,00	0,00	0,00
5	+ Entgelte für öffentliche Leistungen oder Einrichtungen	2.002.393,79	2.388.000,00	2.213.230,02	-174.769,98	0,00	0,00	174.769,98	0,00
6	+ Sonstige privatrechtliche Leistungsentgelte	1.445.684,85	997.600,00	1.392.061,30	394.461,30	0,00	0,00	-394.461,30	0,00
7	+ Kostenerstattungen und Kostenumlagen	121.925,48	55.700,00	14.160,00	-41.540,00	0,00	0,00	41.540,00	0,00
8	+ Zinsen und ähnliche Erträge	0,00	0,00	0,00	0,00	0,00	0,00	0,00	0,00
9	+ Aktivierte Eigenleistungen und Bestandsveränderungen	0,00	0,00	0,00	0,00	0,00	0,00	0,00	0,00
10	+ Sonstige ordentliche Erträge	784,88	200,00	3.046,24	2.846,24	0,00	0,00	-2.846,24	0,00
11	= Anteilige ordentliche Erträge	13.451.095,53	11.805.000,00	12.716.954,11	911.954,11	47.724,23	0,00	-864.229,88	0,00
12	- Personalaufwendungen	16.804.292,79	18.068.600,00	17.213.313,47	-855.286,53	-100.000,00	0,00	755.286,53	0,00
13	- Versorgungsaufwendungen	0,00	0,00	2.694,53	2.694,53	0,00	0,00	-2.694,53	0,00
14	- Aufwendungen für Sach- und Dienstleistungen	7.570.108,85	7.369.700,00	7.088.095,14	-281.604,86	-64.441,18	411.894,35	629.058,03	464.683,78
15	- Abschreibungen	2.945.518,14	2.615.300,00	2.966.035,46	350.735,46	0,00	0,00	-350.735,46	0,00
16	- Zinsen und ähnliche Aufwendungen	0,00	0,00	0,00	0,00	0,00	0,00	0,00	0,00
17	- Transferaufwendungen	2.728.746,98	3.054.500,00	2.937.149,77	-117.350,23	59.600,00	0,00	176.950,23	0,00
18	- Sonstige ordentliche Aufwendungen	725.766,60	813.400,00	887.067,16	73.667,16	192.103,55	72.594,15	191.030,54	55.241,86
19	= Anteilige ordentliche Aufwendungen	30.774.433,36	31.921.500,00	31.094.355,53	-827.144,47	87.262,37	484.488,50	1.398.895,34	519.925,64
20	= Anteiliges ordentliches Ergebnis	-17.323.337,83	-20.116.500,00	-18.377.401,42	1.739.098,58	-39.538,14	-484.488,50	-2.263.125,22	-519.925,64
21	+ Erträge aus internen Leistungen	0,00	0,00	1.716,00	1.716,00	0,00	0,00	-1.716,00	0,00
22	- Aufwendungen für interne Leistungen	4.757.811,08	5.806.700,00	5.082.294,65	-724.405,35	0,00	0,00	724.405,35	0,00
23	- Kalkulatorische Kosten	686.535,86	573.200,00	676.403,85	103.203,85	0,00	0,00	-103.203,85	0,00
24	= Kalkulatorisches Ergebnis	- 5.444.346,94	-6.379.900,00	-5.756.982,50	622.917,50	0,00	0,00	-622.917,50	0,00
25	= Nettoressourcenbedarf/-überschuss	-22.767.684,77	-26.496.400,00	-24.134.383,92	2.362.016,08	-39.538,14	-484.488,50	-2.886.042,72	-519.925,64

Perioden: P1,P2,P3,P4,P5,P6,P7,P8,P9,P10,P11,P12

Teilfinanzrechnung mit Planvergleich

Teilhaushalt 03 Bildung und Soziales

Nr.	Teilfinanzrechnung Einzahlungs- und Auszahlungsarten	Ergebnis	Fortgeschrieb. Ansatz	Ergebnis	Vergleich Ergeb./ Ansatz Sp. 3 - 2)	Ergänz. Fest- legungen im HH-Vollzug	Ermächtigungs- übertragung aus	verfügbare Mittel abzgl. Ergebnis	Ermächtigungs- übertragung ins Folgejahr
		2021 EUR	2022 EUR	2022 EUR	EUR	EUR	2021 EUR	EUR	EUR
		1	2	3	4	5	6	7	8
1	+ Summe der Einzahlungen aus laufender Verwaltungstätigkeit	12.857.452,22	11.551.600,00	12.424.568,03	872.968,03	45.124,23	0,00	-827.843,80	0,00
2	- Summe der Auszahlungen aus laufender Verwaltungstätigkeit	27.795.339,00	29.229.100,00	27.948.595,86	-1.280.504,14	86.440,37	0,00	1.366.944,51	0,00
3	= Anteiliger Zahlungsmittelüberschuss/Zahlungsmittelbedarf aus laufender Verwaltungstätigkeit (Saldo aus Nr. 1 und 2)	-14.937.886,78	-17.677.500,00	-15.524.027,83	2.153.472,17	-41.316,14	0,00	-2.194.788,31	0,00
4	+ Einzahlungen aus Investitionszuwendungen	257.520,44	1.185.000,00	1.662.519,00	477.519,00	0,00	0,00	-477.519,00	0,00
5	+ Einzahlungen aus Investitionsbeiträgen und ähnlichen Entgelten für Investitionstätigkeit	0,00	0,00	0,00	0,00	0,00	0,00	0,00	0,00
6	+ Einzahlungen aus der Veräußerung von Sachvermögen	0,00	0,00	0,00	0,00	0,00	0,00	0,00	0,00
7	+ Einzahlungen aus der Veräußerung von Finanzvermögen	0,00	0,00	0,00	0,00	0,00	0,00	0,00	0,00
8	+ Einzahlungen für sonstige Investitionstätigkeit	4.441,98	0,00	0,00	0,00	0,00	0,00	0,00	0,00
9	= Summe der Einzahlungen aus Investitionstätigkeit (Summe aus Nr. 4 bis 8)	261.962,42	1.185.000,00	1.662.519,00	477.519,00	0,00	0,00	-477.519,00	0,00
10	- Auszahlungen für den Erwerb von Grundstücken und Gebäuden	0,00	0,00	0,00	0,00	0,00	0,00	0,00	0,00
11	- Auszahlungen für Baumaßnahmen	5.271.230,30	19.700.000,00	15.058.677,37	-4.641.322,63	608.044,20	207.135,66	5.456.502,49	60.307,91
12	- Auszahlungen für den Erwerb von beweglichem Sachvermögen	668.498,67	390.100,00	253.227,87	-136.872,13	58.266,86	0,00	195.138,99	27.000,00
13	- Auszahlungen für den Erwerb von Finanzvermögen	0,00	0,00	0,00	0,00	0,00	0,00	0,00	0,00
14	- Auszahlungen für Investitionsförderungsmaßnahmen	1.309,00	38.500,00	80.227,55	41.727,55	45.000,00	0,00	3.272,45	0,00
15	- Auszahlungen für den Erwerb von immateriellen Vermögensgegenständen	67.973,60	5.200,00	5.808,39	608,39	0,00	0,00	-608,39	0,00
16	= Summe der Auszahlungen aus Investitionstätigkeit (Summe aus Nr. 10 bis 15)	6.009.011,57	20.133.800,00	15.397.941,18	-4.735.858,82	711.311,06	207.135,66	5.654.305,54	87.307,91
17	= Anteiliger Finanzierungsmittelüberschuss/-bedarf aus Investitionstätigkeit (saldo aus Nr. 9 und 16)	- 5.747.049,15	-18.948.800,00	-13.735.422,18	5.213.377,82	-711.311,06	-207.135,66	-6.131.824,54	-87.307,91
18	= Anteiliger Finanzierungsmittelüberschuss/-bedarf (Summe aus Nr. 3 und 17)	-20.684.935,93	-36.626.300,00	-29.259.450,01	7.366.849,99	-752.627,20	-207.135,66	-8.326.612,85	-87.307,91

Perioden: P1,P2,P3,P4,P5,P6,P7,P8,P9,P10,P11,P12

Teilergebnisrechnung mit Planvergleich

11.14.0800 Integrationsförderung

Nr.	Teilergebnisrechnung Ertrags- und Aufwandsarten	Ergebnis	Fortgeschrieb. Ansatz	Ergebnis	Vergleich Ergeb. / Ansatz (Sp. 3 - 2)	Ergänz. Fest- legungen im HH-Vollzug	Ermächtigungs- übertragung aus	verfügbare Mittel abzgl. Ergebnis	Ermächtigungs- übertragung ins Folgejahr
		2021 EUR	2022 EUR	2022 EUR	EUR	EUR	2021 EUR	EUR	EUR
		1	2	3	4	5	6	7	8
1	Steuern und ähnliche Abgaben	0,00	0,00	0,00	0,00	0,00	0,00	0,00	0,00
2	+ Zuweisungen und Zuwendungen, Umlagen	10.273,97	33.000,00	17.677,00	-15.323,00	0,00	0,00	15.323,00	0,00
3	+ Aufgelöste Investitionszuwendungen und -beiträge	0,00	0,00	0,00	0,00	0,00	0,00	0,00	0,00
4	+ Sonstige Transfererträge	0,00	0,00	0,00	0,00	0,00	0,00	0,00	0,00
5	+ Entgelte für öffentliche Leistungen oder Einrichtungen	0,00	0,00	0,00	0,00	0,00	0,00	0,00	0,00
6	+ Sonstige privatrechtliche Leistungsentgelte	7.766,34	0,00	397,20	397,20	0,00	0,00	-397,20	0,00
7	+ Kostenerstattungen und Kostenumlagen	0,00	0,00	0,00	0,00	0,00	0,00	0,00	0,00
8	+ Zinsen und ähnliche Erträge	0,00	0,00	0,00	0,00	0,00	0,00	0,00	0,00
9	+ Aktivierte Eigenleistungen und Bestandsveränderungen	0,00	0,00	0,00	0,00	0,00	0,00	0,00	0,00
10	+ Sonstige ordentliche Erträge	0,00	0,00	0,00	0,00	0,00	0,00	0,00	0,00
11	= Anteilige ordentliche Erträge	18.040,31	33.000,00	18.074,20	-14.925,80	0,00	0,00	14.925,80	0,00
12	- Personalaufwendungen	64.337,55	58.700,00	99.840,86	41.140,86	0,00	0,00	-41.140,86	0,00
13	- Versorgungsaufwendungen	0,00	0,00	0,00	0,00	0,00	0,00	0,00	0,00
14	- Aufwendungen für Sach- und Dienstleistungen	11.910,61	36.500,00	17.492,88	-19.007,12	0,00	0,00	19.007,12	0,00
15	- Abschreibungen	206,80	300,00	421,41	121,41	0,00	0,00	-121,41	0,00
16	- Zinsen und ähnliche Aufwendungen	0,00	0,00	0,00	0,00	0,00	0,00	0,00	0,00
17	- Transferaufwendungen	0,00	0,00	0,00	0,00	0,00	0,00	0,00	0,00
18	- Sonstige ordentliche Aufwendungen	374,21	2.100,00	225,94	-1.874,06	0,00	0,00	1.874,06	0,00
19	= Anteilige ordentliche Aufwendungen	76.829,17	97.600,00	117.981,09	20.381,09	0,00	0,00	-20.381,09	0,00
20	= Anteiliges ordentliches Ergebnis	- 58.788,86	-64.600,00	-99.906,89	-35.306,89	0,00	0,00	35.306,89	0,00
21	+ Erträge aus internen Leistungen	0,00	0,00	0,00	0,00	0,00	0,00	0,00	0,00
22	- Aufwendungen für interne Leistungen	31.318,39	28.400,00	20.522,49	-7.877,51	0,00	0,00	7.877,51	0,00
23	- Kalkulatorische Kosten	0,00	0,00	0,00	0,00	0,00	0,00	0,00	0,00
24	= Kalkulatorisches Ergebnis	- 31.318,39	-28.400,00	-20.522,49	7.877,51	0,00	0,00	-7.877,51	0,00
25	= Nettoressourcenbedarf/-überschuss	- 90.107,25	-93.000,00	-120.429,38	-27.429,38	0,00	0,00	27.429,38	0,00

Perioden: P1,P2,P3,P4,P5,P6,P7,P8,P9,P10,P11,P12

Teilfinanzrechnung mit Planvergleich

11.14.0800 Integrationsförderung

Nr.	Teilfinanzrechnung Einzahlungs- und Auszahlungsarten	Ergebnis	Fortgeschrieb. Ansatz	Ergebnis	Vergleich Ergeb./ Ansatz Sp. 3 - 2)	Ergänz. Fest- legungen im HH-Vollzug	Ermächtigungs- übertragung aus	verfügbare Mittel abzgl. Ergebnis	Ermächtigungs- übertragung ins Folgejahr
		2021 EUR	2022 EUR	2022 EUR	EUR	EUR	2021 EUR	EUR	EUR
		1	2	3	4	5	6	7	8
1	+ Summe der Einzahlungen aus laufender Verwaltungstätigkeit	18.040,31	33.000,00	15.397,20	-17.602,80	0,00	0,00	17.602,80	0,00
2	- Summe der Auszahlungen aus laufender Verwaltungstätigkeit	77.838,37	97.300,00	115.328,68	18.028,68	0,00	0,00	-18.028,68	0,00
3	= Anteiliger Zahlungsmittelüberschuss/Zahlungsmittelbedarf aus laufender Verwaltungstätigkeit (Saldo aus Nr. 1 und 2)	- 59.798,06	-64.300,00	-99.931,48	-35.631,48	0,00	0,00	35.631,48	0,00
4	+ Einzahlungen aus Investitionszuwendungen	0,00	0,00	0,00	0,00	0,00	0,00	0,00	0,00
5	+ Einzahlungen aus Investitionsbeiträgen und ähnlichen Entgelten für Investitionstätigkeit	0,00	0,00	0,00	0,00	0,00	0,00	0,00	0,00
6	+ Einzahlungen aus der Veräußerung von Sachvermögen	0,00	0,00	0,00	0,00	0,00	0,00	0,00	0,00
7	+ Einzahlungen aus der Veräußerung von Finanzvermögen	0,00	0,00	0,00	0,00	0,00	0,00	0,00	0,00
8	+ Einzahlungen für sonstige Investitionstätigkeit	0,00	0,00	0,00	0,00	0,00	0,00	0,00	0,00
9	= Summe der Einzahlungen aus Investitionstätigkeit (Summe aus Nr. 4 bis 8)	0,00	0,00	0,00	0,00	0,00	0,00	0,00	0,00
10	- Auszahlungen für den Erwerb von Grundstücken und Gebäuden	0,00	0,00	0,00	0,00	0,00	0,00	0,00	0,00
11	- Auszahlungen für Baumaßnahmen	0,00	0,00	0,00	0,00	0,00	0,00	0,00	0,00
12	- Auszahlungen für den Erwerb von beweglichem Sachvermögen	0,00	0,00	0,00	0,00	0,00	0,00	0,00	0,00
13	- Auszahlungen für den Erwerb von Finanzvermögen	0,00	0,00	0,00	0,00	0,00	0,00	0,00	0,00
14	- Auszahlungen für Investitionsförderungsmaßnahmen	0,00	0,00	0,00	0,00	0,00	0,00	0,00	0,00
15	- Auszahlungen für den Erwerb von immateriellen Vermögensgegenständen	0,00	0,00	0,00	0,00	0,00	0,00	0,00	0,00
16	= Summe der Auszahlungen aus Investitionstätigkeit (Summe aus Nr. 10 bis 15)	0,00	0,00	0,00	0,00	0,00	0,00	0,00	0,00
17	= Anteiliger Finanzierungsmittelüberschuss/-bedarf aus Investitionstätigkeit (saldo aus Nr. 9 und 16)	0,00	0,00	0,00	0,00	0,00	0,00	0,00	0,00
18	= Anteiliger Finanzierungsmittelüberschuss/-bedarf (Summe aus Nr. 3 und 17)	- 59.798,06	-64.300,00	-99.931,48	-35.631,48	0,00	0,00	35.631,48	0,00

Perioden: P1,P2,P3,P4,P5,P6,P7,P8,P9,P10,P11,P12

Teilergebnisrechnung mit Planvergleich

21.10.0101 Grundschule Dahenfeld

Nr.	Teilergebnisrechnung Ertrags- und Aufwandsarten	Ergebnis	Fortgeschrieb. Ansatz	Ergebnis	Vergleich Ergeb. / Ansatz (Sp. 3 - 2)	Ergänz. Fest- legungen im HH-Vollzug	Ermächtigungs- übertragung aus	verfügbare Mittel abzgl. Ergebnis	Ermächtigungs- übertragung ins Folgejahr
		2021 EUR	2022 EUR	2022 EUR	EUR	EUR	2021 EUR	EUR	EUR
		1	2	3	4	5	6	7	8
1	Steuern und ähnliche Abgaben	0,00	0,00	0,00	0,00	0,00	0,00	0,00	0,00
2	+ Zuweisungen und Zuwendungen, Umlagen	23.349,32	18.000,00	24.485,00	6.485,00	0,00	0,00	-6.485,00	0,00
3	+ Aufgelöste Investitionszuwendungen und -beiträge	892,81	700,00	1.939,86	1.239,86	0,00	0,00	-1.239,86	0,00
4	+ Sonstige Transfererträge	0,00	0,00	0,00	0,00	0,00	0,00	0,00	0,00
5	+ Entgelte für öffentliche Leistungen oder Einrichtungen	15.339,65	26.000,00	29.343,40	3.343,40	0,00	0,00	-3.343,40	0,00
6	+ Sonstige privatrechtliche Leistungsentgelte	9.849,07	18.000,00	19.021,02	1.021,02	0,00	0,00	-1.021,02	0,00
7	+ Kostenerstattungen und Kostenumlagen	0,00	500,00	3.200,00	2.700,00	0,00	0,00	-2.700,00	0,00
8	+ Zinsen und ähnliche Erträge	0,00	0,00	0,00	0,00	0,00	0,00	0,00	0,00
9	+ Aktivierte Eigenleistungen und Bestandsveränderungen	0,00	0,00	0,00	0,00	0,00	0,00	0,00	0,00
10	+ Sonstige ordentliche Erträge	0,00	0,00	0,00	0,00	0,00	0,00	0,00	0,00
11	= Anteilige ordentliche Erträge	49.430,85	63.200,00	77.989,28	14.789,28	0,00	0,00	-14.789,28	0,00
12	- Personalaufwendungen	17.696,68	241.300,00	218.698,39	-22.601,61	0,00	0,00	22.601,61	0,00
13	- Versorgungsaufwendungen	0,00	0,00	2.694,53	2.694,53	0,00	0,00	-2.694,53	0,00
14	- Aufwendungen für Sach- und Dienstleistungen	171.064,55	161.400,00	176.346,52	14.946,52	-423,75	2.678,46	-12.691,81	3.807,75
15	- Abschreibungen	14.320,54	11.600,00	11.886,60	286,60	0,00	0,00	-286,60	0,00
16	- Zinsen und ähnliche Aufwendungen	0,00	0,00	0,00	0,00	0,00	0,00	0,00	0,00
17	- Transferaufwendungen	0,00	0,00	0,00	0,00	0,00	0,00	0,00	0,00
18	- Sonstige ordentliche Aufwendungen	4.486,55	13.600,00	16.754,39	3.154,39	423,75	1.534,35	-1.196,29	0,00
19	= Anteilige ordentliche Aufwendungen	207.568,32	427.900,00	426.380,43	-1.519,57	0,00	4.212,81	5.732,38	3.807,75
20	= Anteiliges ordentliches Ergebnis	- 158.137,47	-364.700,00	-348.391,15	16.308,85	0,00	-4.212,81	-20.521,66	-3.807,75
21	+ Erträge aus internen Leistungen	0,00	0,00	0,00	0,00	0,00	0,00	0,00	0,00
22	- Aufwendungen für interne Leistungen	74.123,25	144.300,00	91.730,86	-52.569,14	0,00	0,00	52.569,14	0,00
23	- Kalkulatorische Kosten	0,00	0,00	0,00	0,00	0,00	0,00	0,00	0,00
24	= Kalkulatorisches Ergebnis	- 74.123,25	-144.300,00	-91.730,86	52.569,14	0,00	0,00	-52.569,14	0,00
25	= Nettoressourcenbedarf/-überschuss	- 232.260,72	-509.000,00	-440.122,01	68.877,99	0,00	-4.212,81	-73.090,80	-3.807,75

Perioden: P1,P2,P3,P4,P5,P6,P7,P8,P9,P10,P11,P12

Teilfinanzrechnung mit Planvergleich

21.10.0101 Grundschule Dahenfeld

Nr.	Teilfinanzrechnung Einzahlungs- und Auszahlungsarten	Ergebnis	Fortgeschrieb. Ansatz	Ergebnis	Vergleich Ergeb./ Ansatz Sp. 3 - 2)	Ergänz. Fest- legungen im HH-Vollzug	Ermächtigungs- übertragung aus	verfügbare Mittel abzgl. Ergebnis	Ermächtigungs- übertragung ins Folgejahr
		2021 EUR	2022 EUR	2022 EUR	EUR	EUR	2021 EUR	EUR	EUR
		1	2	3	4	5	6	7	8
1	+ Summe der Einzahlungen aus laufender Verwaltungstätigkeit	45.873,36	62.500,00	76.617,06	14.117,06	0,00	0,00	-14.117,06	0,00
2	- Summe der Auszahlungen aus laufender Verwaltungstätigkeit	192.640,71	414.000,00	406.403,48	-7.596,52	0,00	0,00	7.596,52	0,00
3	= Anteiliger Zahlungsmittelüberschuss/Zahlungsmittelbedarf aus laufender Verwaltungstätigkeit (Saldo aus Nr. 1 und 2)	- 146.767,35	-351.500,00	-329.786,42	21.713,58	0,00	0,00	-21.713,58	0,00
4	+ Einzahlungen aus Investitionszuwendungen	3.426,71	0,00	0,00	0,00	0,00	0,00	0,00	0,00
5	+ Einzahlungen aus Investitionsbeiträgen und ähnlichen Entgelten für Investitionstätigkeit	0,00	0,00	0,00	0,00	0,00	0,00	0,00	0,00
6	+ Einzahlungen aus der Veräußerung von Sachvermögen	0,00	0,00	0,00	0,00	0,00	0,00	0,00	0,00
7	+ Einzahlungen aus der Veräußerung von Finanzvermögen	0,00	0,00	0,00	0,00	0,00	0,00	0,00	0,00
8	+ Einzahlungen für sonstige Investitionstätigkeit	0,00	0,00	0,00	0,00	0,00	0,00	0,00	0,00
9	= Summe der Einzahlungen aus Investitionstätigkeit (Summe aus Nr. 4 bis 8)	3.426,71	0,00	0,00	0,00	0,00	0,00	0,00	0,00
10	- Auszahlungen für den Erwerb von Grundstücken und Gebäuden	0,00	0,00	0,00	0,00	0,00	0,00	0,00	0,00
11	- Auszahlungen für Baumaßnahmen	0,00	0,00	0,00	0,00	0,00	0,00	0,00	0,00
12	- Auszahlungen für den Erwerb von beweglichem Sachvermögen	6.811,44	9.000,00	0,00	-9.000,00	0,00	0,00	9.000,00	0,00
13	- Auszahlungen für den Erwerb von Finanzvermögen	0,00	0,00	0,00	0,00	0,00	0,00	0,00	0,00
14	- Auszahlungen für Investitionsförderungsmaßnahmen	0,00	0,00	0,00	0,00	0,00	0,00	0,00	0,00
15	- Auszahlungen für den Erwerb von immateriellen Vermögensgegenständen	370,19	0,00	0,00	0,00	0,00	0,00	0,00	0,00
16	= Summe der Auszahlungen aus Investitionstätigkeit (Summe aus Nr. 10 bis 15)	7.181,63	9.000,00	0,00	-9.000,00	0,00	0,00	9.000,00	0,00
17	= Anteiliger Finanzierungsmittelüberschuss/-bedarf aus Investitionstätigkeit (saldo aus Nr. 9 und 16)	- 3.754,92	-9.000,00	0,00	9.000,00	0,00	0,00	-9.000,00	0,00
18	= Anteiliger Finanzierungsmittelüberschuss/-bedarf (Summe aus Nr. 3 und 17)	- 150.522,27	-360.500,00	-329.786,42	30.713,58	0,00	0,00	-30.713,58	0,00

Perioden: P1,P2,P3,P4,P5,P6,P7,P8,P9,P10,P11,P12

Finanzrechnung der Investitionsmaßnahmen

Nr.	Teilinvestitionsrechnung Einzahlungs- und Auszahlungsarten	Ergebnis	Fortgeschrieb. Ansatz	Ergebnis	Vergleich Ergeb./ Ansatz (Sp. 3 - 2)	Ergänz. Fest- legungen im HH-Vollzug	Ermächtigungs- übertragung aus	verfügbare Mittel abzgl. Ergebnis	Ermächtigungs- übertragung ins Folgejahr
		2021 EUR	2022 EUR	2022 EUR	EUR	EUR	2021 EUR	EUR	EUR
		1	2	3	4	5	6	7	8
Produkt: 21.10.0101-Grundschule Dahenfeld									
Maßnahme: 001-Grundschule Dahenfeld allgemein									
1	+ Einzahlungen aus Investitionszuwendungen	0,00	0,00	0,00	0,00	0,00	0,00	0,00	0,00
2	+ Einzahlungen aus Investitionsbeiträgen und ähnlichen Entgelten für Investitionstätigkeit	0,00	0,00	0,00	0,00	0,00	0,00	0,00	0,00
3	+ Einzahlungen aus der Veräußerung von Sachvermögen	0,00	0,00	0,00	0,00	0,00	0,00	0,00	0,00
4	+ Einzahlungen aus der Veräußerung von Finanzvermögen	0,00	0,00	0,00	0,00	0,00	0,00	0,00	0,00
5	+ Einzahlungen für sonstige Investitionstätigkeit	0,00	0,00	0,00	0,00	0,00	0,00	0,00	0,00
6	= Summe der Einzahlungen aus Investitionstätigkeit	0,00	0,00	0,00	0,00	0,00	0,00	0,00	0,00
7	- Auszahlungen für den Erwerb von Grundstücken und Gebäuden	0,00	0,00	0,00	0,00	0,00	0,00	0,00	0,00
8	- Auszahlungen für Baumaßnahmen	0,00	0,00	0,00	0,00	0,00	0,00	0,00	0,00
9	- Auszahlungen für den Erwerb von beweglichem Sachvermögen	0,00	0,00	0,00	0,00	0,00	0,00	0,00	0,00
10	- Auszahlungen für den Erwerb von Finanzvermögen	0,00	0,00	0,00	0,00	0,00	0,00	0,00	0,00
11	- Auszahlungen für Investitionsförderungsmaßnahmen	0,00	0,00	0,00	0,00	0,00	0,00	0,00	0,00
12	- Auszahlungen für den Erwerb von immateriellen Vermögensgegenständen	0,00	0,00	0,00	0,00	0,00	0,00	0,00	0,00
13	= Summe der Auszahlungen aus Investitionstätigkeit (Summe aus Nr. 7 bis 12)	0,00	0,00	0,00	0,00	0,00	0,00	0,00	0,00
14	= Saldo aus Investitionstätigkeit (saldo aus Nr. 6 und 13)	0,00	0,00	0,00	0,00	0,00	0,00	0,00	0,00
15	- Aktivierte Eigenleistungen	0,00	0,00	0,00	0,00	0,00	0,00	0,00	0,00
16	= Gesamtkosten der Maßnahme (Summe aus Nr. 13 und 15)	0,00	0,00	0,00	0,00	0,00	0,00	0,00	0,00

Perioden: P1,P2,P3,P4,P5,P6,P7,P8,P9,P10,P11,P12

Finanzrechnung der Investitionsmaßnahmen

Nr.	Teilinvestitionsrechnung Einzahlungs- und Auszahlungsarten	Ergebnis	Fortgeschrieb. Ansatz	Ergebnis	Vergleich Ergeb./ Ansatz (Sp. 3 - 2)	Ergänz. Fest- legungen im HH-Vollzug	Ermächtigungs- übertragung aus	verfügbare Mittel abzgl. Ergebnis	Ermächtigungs- übertragung ins Folgejahr
		2021 EUR	2022 EUR	2022 EUR	EUR	EUR	2021 EUR	EUR	EUR
		1	2	3	4	5	6	7	8
Produkt: 21.10.0101-Grundschule Dahenfeld									
Maßnahme: 003-Betreuungsangebote GS Dahenfeld allgemein									
1	+ Einzahlungen aus Investitionszuwendungen	0,00	0,00	0,00	0,00	0,00	0,00	0,00	0,00
2	+ Einzahlungen aus Investitionsbeiträgen und ähnlichen Entgelten für Investitionstätigkeit	0,00	0,00	0,00	0,00	0,00	0,00	0,00	0,00
3	+ Einzahlungen aus der Veräußerung von Sachvermögen	0,00	0,00	0,00	0,00	0,00	0,00	0,00	0,00
4	+ Einzahlungen aus der Veräußerung von Finanzvermögen	0,00	0,00	0,00	0,00	0,00	0,00	0,00	0,00
5	+ Einzahlungen für sonstige Investitionstätigkeit	0,00	0,00	0,00	0,00	0,00	0,00	0,00	0,00
6	= Summe der Einzahlungen aus Investitionstätigkeit	0,00	0,00	0,00	0,00	0,00	0,00	0,00	0,00
7	- Auszahlungen für den Erwerb von Grundstücken und Gebäuden	0,00	0,00	0,00	0,00	0,00	0,00	0,00	0,00
8	- Auszahlungen für Baumaßnahmen	0,00	0,00	0,00	0,00	0,00	0,00	0,00	0,00
9	- Auszahlungen für den Erwerb von beweglichem Sachvermögen	0,00	0,00	0,00	0,00	0,00	0,00	0,00	0,00
10	- Auszahlungen für den Erwerb von Finanzvermögen	0,00	0,00	0,00	0,00	0,00	0,00	0,00	0,00
11	- Auszahlungen für Investitionsförderungsmaßnahmen	0,00	0,00	0,00	0,00	0,00	0,00	0,00	0,00
12	- Auszahlungen für den Erwerb von immateriellen Vermögensgegenständen	0,00	0,00	0,00	0,00	0,00	0,00	0,00	0,00
13	= Summe der Auszahlungen aus Investitionstätigkeit (Summe aus Nr. 7 bis 12)	0,00	0,00	0,00	0,00	0,00	0,00	0,00	0,00
14	= Saldo aus Investitionstätigkeit (saldo aus Nr. 6 und 13)	0,00	0,00	0,00	0,00	0,00	0,00	0,00	0,00
15	- Aktivierte Eigenleistungen	0,00	0,00	0,00	0,00	0,00	0,00	0,00	0,00
16	= Gesamtkosten der Maßnahme (Summe aus Nr. 13 und 15)	0,00	0,00	0,00	0,00	0,00	0,00	0,00	0,00

Perioden: P1,P2,P3,P4,P5,P6,P7,P8,P9,P10,P11,P12

Finanzrechnung der Investitionsmaßnahmen

Nr.	Teilinvestitionsrechnung Einzahlungs- und Auszahlungsarten	Ergebnis	Fortgeschrieb. Ansatz	Ergebnis	Vergleich Ergeb./ Ansatz (Sp. 3 - 2)	Ergänz. Fest- legungen im HH-Vollzug	Ermächtigungs- übertragung aus	verfügbare Mittel abzgl. Ergebnis	Ermächtigungs- übertragung ins Folgejahr
		2021 EUR	2022 EUR	2022 EUR	EUR	EUR	2021 EUR	EUR	EUR
		1	2	3	4	5	6	7	8
Produkt: 21.10.0101-Grundschule Dahenfeld									
Maßnahme: 004-Grundschule Dahenfeld Mensa allgemein									
1	+ Einzahlungen aus Investitionszuwendungen	0,00	0,00	0,00	0,00	0,00	0,00	0,00	0,00
2	+ Einzahlungen aus Investitionsbeiträgen und ähnlichen Entgelten für Investitionstätigkeit	0,00	0,00	0,00	0,00	0,00	0,00	0,00	0,00
3	+ Einzahlungen aus der Veräußerung von Sachvermögen	0,00	0,00	0,00	0,00	0,00	0,00	0,00	0,00
4	+ Einzahlungen aus der Veräußerung von Finanzvermögen	0,00	0,00	0,00	0,00	0,00	0,00	0,00	0,00
5	+ Einzahlungen für sonstige Investitionstätigkeit	0,00	0,00	0,00	0,00	0,00	0,00	0,00	0,00
6	= Summe der Einzahlungen aus Investitionstätigkeit	0,00	0,00	0,00	0,00	0,00	0,00	0,00	0,00
7	- Auszahlungen für den Erwerb von Grundstücken und Gebäuden	0,00	0,00	0,00	0,00	0,00	0,00	0,00	0,00
8	- Auszahlungen für Baumaßnahmen	0,00	0,00	0,00	0,00	0,00	0,00	0,00	0,00
9	- Auszahlungen für den Erwerb von beweglichem Sachvermögen	0,00	0,00	0,00	0,00	0,00	0,00	0,00	0,00
10	- Auszahlungen für den Erwerb von Finanzvermögen	0,00	0,00	0,00	0,00	0,00	0,00	0,00	0,00
11	- Auszahlungen für Investitionsförderungsmaßnahmen	0,00	0,00	0,00	0,00	0,00	0,00	0,00	0,00
12	- Auszahlungen für den Erwerb von immateriellen Vermögensgegenständen	0,00	0,00	0,00	0,00	0,00	0,00	0,00	0,00
13	= Summe der Auszahlungen aus Investitionstätigkeit (Summe aus Nr. 7 bis 12)	0,00	0,00	0,00	0,00	0,00	0,00	0,00	0,00
14	= Saldo aus Investitionstätigkeit (saldo aus Nr. 6 und 13)	0,00	0,00	0,00	0,00	0,00	0,00	0,00	0,00
15	- Aktivierte Eigenleistungen	0,00	0,00	0,00	0,00	0,00	0,00	0,00	0,00
16	= Gesamtkosten der Maßnahme (Summe aus Nr. 13 und 15)	0,00	0,00	0,00	0,00	0,00	0,00	0,00	0,00

Perioden: P1,P2,P3,P4,P5,P6,P7,P8,P9,P10,P11,P12

Finanzrechnung der Investitionsmaßnahmen

Nr.	Teilinvestitionsrechnung Einzahlungs- und Auszahlungsarten	Ergebnis	Fortgeschrieb. Ansatz	Ergebnis	Vergleich Ergeb./ Ansatz (Sp. 3 - 2)	Ergänz. Fest- legungen im HH-Vollzug	Ermächtigungs- übertragung aus	verfügbare Mittel abzgl. Ergebnis	Ermächtigungs- übertragung ins Folgejahr
		2021 EUR	2022 EUR	2022 EUR	EUR	EUR	2021 EUR	EUR	EUR
		1	2	3	4	5	6	7	8
Produkt: 21.10.0101-Grundschule Dahenfeld									
Maßnahme: 005-Digitalisierung									
1	+ Einzahlungen aus Investitionszuwendungen	3.426,71	0,00	0,00	0,00	0,00	0,00	0,00	0,00
2	+ Einzahlungen aus Investitionsbeiträgen und ähnlichen Entgelten für Investitionstätigkeit	0,00	0,00	0,00	0,00	0,00	0,00	0,00	0,00
3	+ Einzahlungen aus der Veräußerung von Sachvermögen	0,00	0,00	0,00	0,00	0,00	0,00	0,00	0,00
4	+ Einzahlungen aus der Veräußerung von Finanzvermögen	0,00	0,00	0,00	0,00	0,00	0,00	0,00	0,00
5	+ Einzahlungen für sonstige Investitionstätigkeit	0,00	0,00	0,00	0,00	0,00	0,00	0,00	0,00
6	= Summe der Einzahlungen aus Investitionstätigkeit	3.426,71	0,00	0,00	0,00	0,00	0,00	0,00	0,00
7	- Auszahlungen für den Erwerb von Grundstücken und Gebäuden	0,00	0,00	0,00	0,00	0,00	0,00	0,00	0,00
8	- Auszahlungen für Baumaßnahmen	0,00	0,00	0,00	0,00	0,00	0,00	0,00	0,00
9	- Auszahlungen für den Erwerb von beweglichem Sachvermögen	6.811,44	0,00	0,00	0,00	0,00	0,00	0,00	0,00
10	- Auszahlungen für den Erwerb von Finanzvermögen	0,00	0,00	0,00	0,00	0,00	0,00	0,00	0,00
11	- Auszahlungen für Investitionsförderungsmaßnahmen	0,00	0,00	0,00	0,00	0,00	0,00	0,00	0,00
12	- Auszahlungen für den Erwerb von immateriellen Vermögensgegenständen	370,19	0,00	0,00	0,00	0,00	0,00	0,00	0,00
13	= Summe der Auszahlungen aus Investitionstätigkeit (Summe aus Nr. 7 bis 12)	7.181,63	0,00	0,00	0,00	0,00	0,00	0,00	0,00
14	= Saldo aus Investitionstätigkeit (saldo aus Nr. 6 und 13)	- 3.754,92	0,00	0,00	0,00	0,00	0,00	0,00	0,00
15	- Aktivierte Eigenleistungen	0,00	0,00	0,00	0,00	0,00	0,00	0,00	0,00
16	= Gesamtkosten der Maßnahme (Summe aus Nr. 13 und 15)	- 3.754,92	0,00	0,00	0,00	0,00	0,00	0,00	0,00

Perioden: P1,P2,P3,P4,P5,P6,P7,P8,P9,P10,P11,P12

Finanzrechnung der Investitionsmaßnahmen

Nr.	Teilinvestitionsrechnung Einzahlungs- und Auszahlungsarten	Ergebnis	Fortgeschrieb. Ansatz	Ergebnis	Vergleich Ergeb./ Ansatz (Sp. 3 - 2)	Ergänz. Fest- legungen im HH-Vollzug	Ermächtigungs- übertragung aus	verfügbare Mittel abzgl. Ergebnis	Ermächtigungs- übertragung ins Folgejahr
		2021 EUR	2022 EUR	2022 EUR	EUR	EUR	2021 EUR	EUR	EUR
		1	2	3	4	5	6	7	8
Produkt: 21.10.0101-Grundschule Dahenfeld									
Maßnahme: 009-Schul-IT									
1	+ Einzahlungen aus Investitionszuwendungen	0,00	0,00	0,00	0,00	0,00	0,00	0,00	0,00
2	+ Einzahlungen aus Investitionsbeiträgen und ähnlichen Entgelten für Investitionstätigkeit	0,00	0,00	0,00	0,00	0,00	0,00	0,00	0,00
3	+ Einzahlungen aus der Veräußerung von Sachvermögen	0,00	0,00	0,00	0,00	0,00	0,00	0,00	0,00
4	+ Einzahlungen aus der Veräußerung von Finanzvermögen	0,00	0,00	0,00	0,00	0,00	0,00	0,00	0,00
5	+ Einzahlungen für sonstige Investitionstätigkeit	0,00	0,00	0,00	0,00	0,00	0,00	0,00	0,00
6	= Summe der Einzahlungen aus Investitionstätigkeit	0,00	0,00	0,00	0,00	0,00	0,00	0,00	0,00
7	- Auszahlungen für den Erwerb von Grundstücken und Gebäuden	0,00	0,00	0,00	0,00	0,00	0,00	0,00	0,00
8	- Auszahlungen für Baumaßnahmen	0,00	0,00	0,00	0,00	0,00	0,00	0,00	0,00
9	- Auszahlungen für den Erwerb von beweglichem Sachvermögen	0,00	9.000,00	0,00	-9.000,00	0,00	0,00	9.000,00	0,00
10	- Auszahlungen für den Erwerb von Finanzvermögen	0,00	0,00	0,00	0,00	0,00	0,00	0,00	0,00
11	- Auszahlungen für Investitionsförderungsmaßnahmen	0,00	0,00	0,00	0,00	0,00	0,00	0,00	0,00
12	- Auszahlungen für den Erwerb von immateriellen Vermögensgegenständen	0,00	0,00	0,00	0,00	0,00	0,00	0,00	0,00
13	= Summe der Auszahlungen aus Investitionstätigkeit (Summe aus Nr. 7 bis 12)	0,00	9.000,00	0,00	-9.000,00	0,00	0,00	9.000,00	0,00
14	= Saldo aus Investitionstätigkeit (saldo aus Nr. 6 und 13)	0,00	-9.000,00	0,00	9.000,00	0,00	0,00	-9.000,00	0,00
15	- Aktivierte Eigenleistungen	0,00	0,00	0,00	0,00	0,00	0,00	0,00	0,00
16	= Gesamtkosten der Maßnahme (Summe aus Nr. 13 und 15)	0,00	-9.000,00	0,00	9.000,00	0,00	0,00	-9.000,00	0,00

Perioden: P1,P2,P3,P4,P5,P6,P7,P8,P9,P10,P11,P12

Teilergebnisrechnung mit Planvergleich

21.10.0102 Grundschule Neuberg

Nr.	Teilergebnisrechnung Ertrags- und Aufwandsarten	Ergebnis	Fortgeschrieb. Ansatz	Ergebnis	Vergleich Ergeb. / Ansatz (Sp. 3 - 2)	Ergänz. Fest- legungen im HH-Vollzug	Ermächtigungs- übertragung aus	verfügbare Mittel abzgl. Ergebnis	Ermächtigungs- übertragung ins Folgejahr
		2021 EUR	2022 EUR	2022 EUR	EUR	EUR	2021 EUR	EUR	EUR
		1	2	3	4	5	6	7	8
1	Steuern und ähnliche Abgaben	0,00	0,00	0,00	0,00	0,00	0,00	0,00	0,00
2	+ Zuweisungen und Zuwendungen, Umlagen	81.132,09	12.100,00	12.020,00	-80,00	0,00	0,00	80,00	0,00
3	+ Aufgelöste Investitionszuwendungen und -beiträge	17.129,82	11.800,00	13.043,36	1.243,36	0,00	0,00	-1.243,36	0,00
4	+ Sonstige Transfererträge	0,00	0,00	0,00	0,00	0,00	0,00	0,00	0,00
5	+ Entgelte für öffentliche Leistungen oder Einrichtungen	32.188,00	76.000,00	53.148,00	-22.852,00	0,00	0,00	22.852,00	0,00
6	+ Sonstige privatrechtliche Leistungsentgelte	56.358,54	81.400,00	73.399,07	-8.000,93	0,00	0,00	8.000,93	0,00
7	+ Kostenerstattungen und Kostenumlagen	0,00	1.600,00	4.200,00	2.600,00	0,00	0,00	-2.600,00	0,00
8	+ Zinsen und ähnliche Erträge	0,00	0,00	0,00	0,00	0,00	0,00	0,00	0,00
9	+ Aktivierte Eigenleistungen und Bestandsveränderungen	0,00	0,00	0,00	0,00	0,00	0,00	0,00	0,00
10	+ Sonstige ordentliche Erträge	0,00	0,00	0,00	0,00	0,00	0,00	0,00	0,00
11	= Anteilige ordentliche Erträge	186.808,45	182.900,00	155.810,43	-27.089,57	0,00	0,00	27.089,57	0,00
12	- Personalaufwendungen	456.322,64	426.000,00	440.786,16	14.786,16	0,00	0,00	-14.786,16	0,00
13	- Versorgungsaufwendungen	0,00	0,00	0,00	0,00	0,00	0,00	0,00	0,00
14	- Aufwendungen für Sach- und Dienstleistungen	386.515,29	432.800,00	412.375,33	-20.424,67	-29.652,33	1.736,79	-7.490,87	0,00
15	- Abschreibungen	158.298,08	148.700,00	159.379,84	10.679,84	0,00	0,00	-10.679,84	0,00
16	- Zinsen und ähnliche Aufwendungen	0,00	0,00	0,00	0,00	0,00	0,00	0,00	0,00
17	- Transferaufwendungen	0,00	0,00	0,00	0,00	0,00	0,00	0,00	0,00
18	- Sonstige ordentliche Aufwendungen	64.880,66	55.800,00	78.655,19	22.855,19	5.197,50	4.016,87	-13.640,82	0,00
19	= Anteilige ordentliche Aufwendungen	1.066.016,67	1.063.300,00	1.091.196,52	27.896,52	-24.454,83	5.753,66	-46.597,69	0,00
20	= Anteiliges ordentliches Ergebnis	- 879.208,22	-880.400,00	-935.386,09	-54.986,09	24.454,83	-5.753,66	73.687,26	0,00
21	+ Erträge aus internen Leistungen	0,00	0,00	0,00	0,00	0,00	0,00	0,00	0,00
22	- Aufwendungen für interne Leistungen	186.405,96	275.600,00	195.245,92	-80.354,08	0,00	0,00	80.354,08	0,00
23	- Kalkulatorische Kosten	0,00	0,00	0,00	0,00	0,00	0,00	0,00	0,00
24	= Kalkulatorisches Ergebnis	- 186.405,96	-275.600,00	-195.245,92	80.354,08	0,00	0,00	-80.354,08	0,00
25	= Nettoressourcenbedarf/-überschuss	- 1.065.614,18	-1.156.000,00	-1.130.632,01	25.367,99	24.454,83	-5.753,66	-6.666,82	0,00

Perioden: P1,P2,P3,P4,P5,P6,P7,P8,P9,P10,P11,P12

Teilfinanzrechnung mit Planvergleich

21.10.0102 Grundschule Neuberg

Nr.	Teilfinanzrechnung Einzahlungs- und Auszahlungsarten	Ergebnis	Fortgeschrieb. Ansatz	Ergebnis	Vergleich Ergeb./ Ansatz Sp. 3 - 2)	Ergänz. Fest- legungen im HH-Vollzug	Ermächtigungs- übertragung aus	verfügbare Mittel abzgl. Ergebnis	Ermächtigungs- übertragung ins Folgejahr
		2021 EUR	2022 EUR	2022 EUR	EUR	EUR	2021 EUR	EUR	EUR
		1	2	3	4	5	6	7	8
1	+ Summe der Einzahlungen aus laufender Verwaltungstätigkeit	163.693,13	171.100,00	147.881,15	-23.218,85	0,00	0,00	23.218,85	0,00
2	- Summe der Auszahlungen aus laufender Verwaltungstätigkeit	890.990,28	912.300,00	939.554,36	27.254,36	-24.454,83	0,00	-51.709,19	0,00
3	= Anteiliger Zahlungsmittelüberschuss/Zahlungsmittelbedarf aus laufender Verwaltungstätigkeit (Saldo aus Nr. 1 und 2)	- 727.297,15	-741.200,00	-791.673,21	-50.473,21	24.454,83	0,00	74.928,04	0,00
4	+ Einzahlungen aus Investitionszuwendungen	3.510,15	0,00	0,00	0,00	0,00	0,00	0,00	0,00
5	+ Einzahlungen aus Investitionsbeiträgen und ähnlichen Entgelten für Investitionstätigkeit	0,00	0,00	0,00	0,00	0,00	0,00	0,00	0,00
6	+ Einzahlungen aus der Veräußerung von Sachvermögen	0,00	0,00	0,00	0,00	0,00	0,00	0,00	0,00
7	+ Einzahlungen aus der Veräußerung von Finanzvermögen	0,00	0,00	0,00	0,00	0,00	0,00	0,00	0,00
8	+ Einzahlungen für sonstige Investitionstätigkeit	0,00	0,00	0,00	0,00	0,00	0,00	0,00	0,00
9	= Summe der Einzahlungen aus Investitionstätigkeit (Summe aus Nr. 4 bis 8)	3.510,15	0,00	0,00	0,00	0,00	0,00	0,00	0,00
10	- Auszahlungen für den Erwerb von Grundstücken und Gebäuden	0,00	0,00	0,00	0,00	0,00	0,00	0,00	0,00
11	- Auszahlungen für Baumaßnahmen	0,00	0,00	0,00	0,00	0,00	0,00	0,00	0,00
12	- Auszahlungen für den Erwerb von beweglichem Sachvermögen	13.153,08	9.700,00	26.941,34	17.241,34	24.454,83	0,00	7.213,49	0,00
13	- Auszahlungen für den Erwerb von Finanzvermögen	0,00	0,00	0,00	0,00	0,00	0,00	0,00	0,00
14	- Auszahlungen für Investitionsförderungsmaßnahmen	0,00	0,00	0,00	0,00	0,00	0,00	0,00	0,00
15	- Auszahlungen für den Erwerb von immateriellen Vermögensgegenständen	370,19	0,00	0,00	0,00	0,00	0,00	0,00	0,00
16	= Summe der Auszahlungen aus Investitionstätigkeit (Summe aus Nr. 10 bis 15)	13.523,27	9.700,00	26.941,34	17.241,34	24.454,83	0,00	7.213,49	0,00
17	= Anteiliger Finanzierungsmittelüberschuss/-bedarf aus Investitionstätigkeit (saldo aus Nr. 9 und 16)	- 10.013,12	-9.700,00	-26.941,34	-17.241,34	-24.454,83	0,00	-7.213,49	0,00
18	= Anteiliger Finanzierungsmittelüberschuss/-bedarf (Summe aus Nr. 3 und 17)	- 737.310,27	-750.900,00	-818.614,55	-67.714,55	0,00	0,00	67.714,55	0,00

Perioden: P1,P2,P3,P4,P5,P6,P7,P8,P9,P10,P11,P12

Finanzrechnung der Investitionsmaßnahmen

Nr.	Teilinvestitionsrechnung Einzahlungs- und Auszahlungsarten	Ergebnis	Fortgeschrieb. Ansatz	Ergebnis	Vergleich Ergeb./ Ansatz (Sp. 3 - 2)	Ergänz. Fest- legungen im HH-Vollzug	Ermächtigungs- übertragung aus	verfügbare Mittel abzgl. Ergebnis	Ermächtigungs- übertragung ins Folgejahr
		2021 EUR	2022 EUR	2022 EUR	EUR	EUR	2021 EUR	EUR	EUR
		1	2	3	4	5	6	7	8
Produkt: 21.10.0102-Grundschule Neuberg									
Maßnahme: 001-Grundschule Neuberg allgemein									
1	+ Einzahlungen aus Investitionszuwendungen	0,00	0,00	0,00	0,00	0,00	0,00	0,00	0,00
2	+ Einzahlungen aus Investitionsbeiträgen und ähnlichen Entgelten für Investitionstätigkeit	0,00	0,00	0,00	0,00	0,00	0,00	0,00	0,00
3	+ Einzahlungen aus der Veräußerung von Sachvermögen	0,00	0,00	0,00	0,00	0,00	0,00	0,00	0,00
4	+ Einzahlungen aus der Veräußerung von Finanzvermögen	0,00	0,00	0,00	0,00	0,00	0,00	0,00	0,00
5	+ Einzahlungen für sonstige Investitionstätigkeit	0,00	0,00	0,00	0,00	0,00	0,00	0,00	0,00
6	= Summe der Einzahlungen aus Investitionstätigkeit	0,00	0,00	0,00	0,00	0,00	0,00	0,00	0,00
7	- Auszahlungen für den Erwerb von Grundstücken und Gebäuden	0,00	0,00	0,00	0,00	0,00	0,00	0,00	0,00
8	- Auszahlungen für Baumaßnahmen	0,00	0,00	0,00	0,00	0,00	0,00	0,00	0,00
9	- Auszahlungen für den Erwerb von beweglichem Sachvermögen	0,00	6.800,00	24.454,83	17.654,83	24.454,83	0,00	6.800,00	0,00
10	- Auszahlungen für den Erwerb von Finanzvermögen	0,00	0,00	0,00	0,00	0,00	0,00	0,00	0,00
11	- Auszahlungen für Investitionsförderungsmaßnahmen	0,00	0,00	0,00	0,00	0,00	0,00	0,00	0,00
12	- Auszahlungen für den Erwerb von immateriellen Vermögensgegenständen	0,00	0,00	0,00	0,00	0,00	0,00	0,00	0,00
13	= Summe der Auszahlungen aus Investitionstätigkeit (Summe aus Nr. 7 bis 12)	0,00	6.800,00	24.454,83	17.654,83	24.454,83	0,00	6.800,00	0,00
14	= Saldo aus Investitionstätigkeit (saldo aus Nr. 6 und 13)	0,00	-6.800,00	-24.454,83	-17.654,83	-24.454,83	0,00	-6.800,00	0,00
15	- Aktivierte Eigenleistungen	0,00	0,00	0,00	0,00	0,00	0,00	0,00	0,00
16	= Gesamtkosten der Maßnahme (Summe aus Nr. 13 und 15)	0,00	-6.800,00	-24.454,83	-17.654,83	-24.454,83	0,00	-6.800,00	0,00

Perioden: P1,P2,P3,P4,P5,P6,P7,P8,P9,P10,P11,P12

Finanzrechnung der Investitionsmaßnahmen

Nr.	Teilinvestitionsrechnung Einzahlungs- und Auszahlungsarten	Ergebnis	Fortgeschrieb. Ansatz	Ergebnis	Vergleich Ergeb./ Ansatz (Sp. 3 - 2)	Ergänz. Fest- legungen im HH-Vollzug	Ermächtigungs- übertragung aus	verfügbare Mittel abzgl. Ergebnis	Ermächtigungs- übertragung ins Folgejahr
		2021 EUR	2022 EUR	2022 EUR	EUR	EUR	2021 EUR	EUR	EUR
		1	2	3	4	5	6	7	8
Produkt: 21.10.0102-Grundschule Neuberg									
Maßnahme: 003-Betreuungsangebote GS Neuberg allgemein									
1	+ Einzahlungen aus Investitionszuwendungen	0,00	0,00	0,00	0,00	0,00	0,00	0,00	0,00
2	+ Einzahlungen aus Investitionsbeiträgen und ähnlichen Entgelten für Investitionstätigkeit	0,00	0,00	0,00	0,00	0,00	0,00	0,00	0,00
3	+ Einzahlungen aus der Veräußerung von Sachvermögen	0,00	0,00	0,00	0,00	0,00	0,00	0,00	0,00
4	+ Einzahlungen aus der Veräußerung von Finanzvermögen	0,00	0,00	0,00	0,00	0,00	0,00	0,00	0,00
5	+ Einzahlungen für sonstige Investitionstätigkeit	0,00	0,00	0,00	0,00	0,00	0,00	0,00	0,00
6	= Summe der Einzahlungen aus Investitionstätigkeit	0,00	0,00	0,00	0,00	0,00	0,00	0,00	0,00
7	- Auszahlungen für den Erwerb von Grundstücken und Gebäuden	0,00	0,00	0,00	0,00	0,00	0,00	0,00	0,00
8	- Auszahlungen für Baumaßnahmen	0,00	0,00	0,00	0,00	0,00	0,00	0,00	0,00
9	- Auszahlungen für den Erwerb von beweglichem Sachvermögen	0,00	0,00	0,00	0,00	0,00	0,00	0,00	0,00
10	- Auszahlungen für den Erwerb von Finanzvermögen	0,00	0,00	0,00	0,00	0,00	0,00	0,00	0,00
11	- Auszahlungen für Investitionsförderungsmaßnahmen	0,00	0,00	0,00	0,00	0,00	0,00	0,00	0,00
12	- Auszahlungen für den Erwerb von immateriellen Vermögensgegenständen	0,00	0,00	0,00	0,00	0,00	0,00	0,00	0,00
13	= Summe der Auszahlungen aus Investitionstätigkeit (Summe aus Nr. 7 bis 12)	0,00	0,00	0,00	0,00	0,00	0,00	0,00	0,00
14	= Saldo aus Investitionstätigkeit (saldo aus Nr. 6 und 13)	0,00	0,00	0,00	0,00	0,00	0,00	0,00	0,00
15	- Aktivierte Eigenleistungen	0,00	0,00	0,00	0,00	0,00	0,00	0,00	0,00
16	= Gesamtkosten der Maßnahme (Summe aus Nr. 13 und 15)	0,00	0,00	0,00	0,00	0,00	0,00	0,00	0,00

Perioden: P1,P2,P3,P4,P5,P6,P7,P8,P9,P10,P11,P12

Finanzrechnung der Investitionsmaßnahmen

Nr.	Teilinvestitionsrechnung Einzahlungs- und Auszahlungsarten	Ergebnis	Fortgeschrieb. Ansatz	Ergebnis	Vergleich Ergeb./ Ansatz (Sp. 3 - 2)	Ergänz. Fest- legungen im HH-Vollzug	Ermächtigungs- übertragung aus	verfügbare Mittel abzgl. Ergebnis	Ermächtigungs- übertragung ins Folgejahr
		2021 EUR	2022 EUR	2022 EUR	EUR	EUR	2021 EUR	EUR	EUR
		1	2	3	4	5	6	7	8
Produkt: 21.10.0102-Grundschule Neuberg									
Maßnahme: 004-GS Neuberg Brandschutz									
1	+ Einzahlungen aus Investitionszuwendungen	0,00	0,00	0,00	0,00	0,00	0,00	0,00	0,00
2	+ Einzahlungen aus Investitionsbeiträgen und ähnlichen Entgelten für Investitionstätigkeit	0,00	0,00	0,00	0,00	0,00	0,00	0,00	0,00
3	+ Einzahlungen aus der Veräußerung von Sachvermögen	0,00	0,00	0,00	0,00	0,00	0,00	0,00	0,00
4	+ Einzahlungen aus der Veräußerung von Finanzvermögen	0,00	0,00	0,00	0,00	0,00	0,00	0,00	0,00
5	+ Einzahlungen für sonstige Investitionstätigkeit	0,00	0,00	0,00	0,00	0,00	0,00	0,00	0,00
6	= Summe der Einzahlungen aus Investitionstätigkeit	0,00	0,00	0,00	0,00	0,00	0,00	0,00	0,00
7	- Auszahlungen für den Erwerb von Grundstücken und Gebäuden	0,00	0,00	0,00	0,00	0,00	0,00	0,00	0,00
8	- Auszahlungen für Baumaßnahmen	0,00	0,00	0,00	0,00	0,00	0,00	0,00	0,00
9	- Auszahlungen für den Erwerb von beweglichem Sachvermögen	0,00	0,00	0,00	0,00	0,00	0,00	0,00	0,00
10	- Auszahlungen für den Erwerb von Finanzvermögen	0,00	0,00	0,00	0,00	0,00	0,00	0,00	0,00
11	- Auszahlungen für Investitionsförderungsmaßnahmen	0,00	0,00	0,00	0,00	0,00	0,00	0,00	0,00
12	- Auszahlungen für den Erwerb von immateriellen Vermögensgegenständen	0,00	0,00	0,00	0,00	0,00	0,00	0,00	0,00
13	= Summe der Auszahlungen aus Investitionstätigkeit (Summe aus Nr. 7 bis 12)	0,00	0,00	0,00	0,00	0,00	0,00	0,00	0,00
14	= Saldo aus Investitionstätigkeit (saldo aus Nr. 6 und 13)	0,00	0,00	0,00	0,00	0,00	0,00	0,00	0,00
15	- Aktivierte Eigenleistungen	0,00	0,00	0,00	0,00	0,00	0,00	0,00	0,00
16	= Gesamtkosten der Maßnahme (Summe aus Nr. 13 und 15)	0,00	0,00	0,00	0,00	0,00	0,00	0,00	0,00

Perioden: P1,P2,P3,P4,P5,P6,P7,P8,P9,P10,P11,P12

Finanzrechnung der Investitionsmaßnahmen

Nr.	Teilinvestitionsrechnung Einzahlungs- und Auszahlungsarten	Ergebnis	Fortgeschrieb. Ansatz	Ergebnis	Vergleich Ergeb./ Ansatz (Sp. 3 - 2)	Ergänz. Fest- legungen im HH-Vollzug	Ermächtigungs- übertragung aus	verfügbare Mittel abzgl. Ergebnis	Ermächtigungs- übertragung ins Folgejahr
		2021 EUR	2022 EUR	2022 EUR	EUR	EUR	2021 EUR	EUR	EUR
		1	2	3	4	5	6	7	8
Produkt: 21.10.0102-Grundschule Neuberg									
Maßnahme: 005-Digitalisierung									
1	+ Einzahlungen aus Investitionszuwendungen	3.510,15	0,00	0,00	0,00	0,00	0,00	0,00	0,00
2	+ Einzahlungen aus Investitionsbeiträgen und ähnlichen Entgelten für Investitionstätigkeit	0,00	0,00	0,00	0,00	0,00	0,00	0,00	0,00
3	+ Einzahlungen aus der Veräußerung von Sachvermögen	0,00	0,00	0,00	0,00	0,00	0,00	0,00	0,00
4	+ Einzahlungen aus der Veräußerung von Finanzvermögen	0,00	0,00	0,00	0,00	0,00	0,00	0,00	0,00
5	+ Einzahlungen für sonstige Investitionstätigkeit	0,00	0,00	0,00	0,00	0,00	0,00	0,00	0,00
6	= Summe der Einzahlungen aus Investitionstätigkeit	3.510,15	0,00	0,00	0,00	0,00	0,00	0,00	0,00
7	- Auszahlungen für den Erwerb von Grundstücken und Gebäuden	0,00	0,00	0,00	0,00	0,00	0,00	0,00	0,00
8	- Auszahlungen für Baumaßnahmen	0,00	0,00	0,00	0,00	0,00	0,00	0,00	0,00
9	- Auszahlungen für den Erwerb von beweglichem Sachvermögen	13.153,08	0,00	0,00	0,00	0,00	0,00	0,00	0,00
10	- Auszahlungen für den Erwerb von Finanzvermögen	0,00	0,00	0,00	0,00	0,00	0,00	0,00	0,00
11	- Auszahlungen für Investitionsförderungsmaßnahmen	0,00	0,00	0,00	0,00	0,00	0,00	0,00	0,00
12	- Auszahlungen für den Erwerb von immateriellen Vermögensgegenständen	370,19	0,00	0,00	0,00	0,00	0,00	0,00	0,00
13	= Summe der Auszahlungen aus Investitionstätigkeit (Summe aus Nr. 7 bis 12)	13.523,27	0,00	0,00	0,00	0,00	0,00	0,00	0,00
14	= Saldo aus Investitionstätigkeit (saldo aus Nr. 6 und 13)	- 10.013,12	0,00	0,00	0,00	0,00	0,00	0,00	0,00
15	- Aktivierte Eigenleistungen	0,00	0,00	0,00	0,00	0,00	0,00	0,00	0,00
16	= Gesamtkosten der Maßnahme (Summe aus Nr. 13 und 15)	- 10.013,12	0,00	0,00	0,00	0,00	0,00	0,00	0,00

Perioden: P1,P2,P3,P4,P5,P6,P7,P8,P9,P10,P11,P12

Finanzrechnung der Investitionsmaßnahmen

Nr.	Teilinvestitionsrechnung Einzahlungs- und Auszahlungsarten	Ergebnis	Fortgeschrieb. Ansatz	Ergebnis	Vergleich Ergeb./ Ansatz (Sp. 3 - 2)	Ergänz. Fest- legungen im HH-Vollzug	Ermächtigungs- übertragung aus	verfügbare Mittel abzgl. Ergebnis	Ermächtigungs- übertragung ins Folgejahr
		2021 EUR	2022 EUR	2022 EUR	EUR	EUR	2021 EUR	EUR	EUR
		1	2	3	4	5	6	7	8
Produkt: 21.10.0102-Grundschule Neuberg									
Maßnahme: 006-Neubergschule Mensa allgemein									
1	+ Einzahlungen aus Investitionszuwendungen	0,00	0,00	0,00	0,00	0,00	0,00	0,00	0,00
2	+ Einzahlungen aus Investitionsbeiträgen und ähnlichen Entgelten für Investitionstätigkeit	0,00	0,00	0,00	0,00	0,00	0,00	0,00	0,00
3	+ Einzahlungen aus der Veräußerung von Sachvermögen	0,00	0,00	0,00	0,00	0,00	0,00	0,00	0,00
4	+ Einzahlungen aus der Veräußerung von Finanzvermögen	0,00	0,00	0,00	0,00	0,00	0,00	0,00	0,00
5	+ Einzahlungen für sonstige Investitionstätigkeit	0,00	0,00	0,00	0,00	0,00	0,00	0,00	0,00
6	= Summe der Einzahlungen aus Investitionstätigkeit	0,00	0,00	0,00	0,00	0,00	0,00	0,00	0,00
7	- Auszahlungen für den Erwerb von Grundstücken und Gebäuden	0,00	0,00	0,00	0,00	0,00	0,00	0,00	0,00
8	- Auszahlungen für Baumaßnahmen	0,00	0,00	0,00	0,00	0,00	0,00	0,00	0,00
9	- Auszahlungen für den Erwerb von beweglichem Sachvermögen	0,00	0,00	0,00	0,00	0,00	0,00	0,00	0,00
10	- Auszahlungen für den Erwerb von Finanzvermögen	0,00	0,00	0,00	0,00	0,00	0,00	0,00	0,00
11	- Auszahlungen für Investitionsförderungsmaßnahmen	0,00	0,00	0,00	0,00	0,00	0,00	0,00	0,00
12	- Auszahlungen für den Erwerb von immateriellen Vermögensgegenständen	0,00	0,00	0,00	0,00	0,00	0,00	0,00	0,00
13	= Summe der Auszahlungen aus Investitionstätigkeit (Summe aus Nr. 7 bis 12)	0,00	0,00	0,00	0,00	0,00	0,00	0,00	0,00
14	= Saldo aus Investitionstätigkeit (saldo aus Nr. 6 und 13)	0,00	0,00	0,00	0,00	0,00	0,00	0,00	0,00
15	- Aktivierte Eigenleistungen	0,00	0,00	0,00	0,00	0,00	0,00	0,00	0,00
16	= Gesamtkosten der Maßnahme (Summe aus Nr. 13 und 15)	0,00	0,00	0,00	0,00	0,00	0,00	0,00	0,00

Perioden: P1,P2,P3,P4,P5,P6,P7,P8,P9,P10,P11,P12

Finanzrechnung der Investitionsmaßnahmen

Nr.	Teilinvestitionsrechnung Einzahlungs- und Auszahlungsarten	Ergebnis	Fortgeschrieb. Ansatz	Ergebnis	Vergleich Ergeb./ Ansatz (Sp. 3 - 2)	Ergänz. Fest- legungen im HH-Vollzug	Ermächtigungs- übertragung aus	verfügbare Mittel abzgl. Ergebnis	Ermächtigungs- übertragung ins Folgejahr
		2021 EUR	2022 EUR	2022 EUR	EUR	EUR	2021 EUR	EUR	EUR
		1	2	3	4	5	6	7	8
Produkt: 21.10.0102-Grundschule Neuberg									
Maßnahme: 009-Schul-IT									
1	+ Einzahlungen aus Investitionszuwendungen	0,00	0,00	0,00	0,00	0,00	0,00	0,00	0,00
2	+ Einzahlungen aus Investitionsbeiträgen und ähnlichen Entgelten für Investitionstätigkeit	0,00	0,00	0,00	0,00	0,00	0,00	0,00	0,00
3	+ Einzahlungen aus der Veräußerung von Sachvermögen	0,00	0,00	0,00	0,00	0,00	0,00	0,00	0,00
4	+ Einzahlungen aus der Veräußerung von Finanzvermögen	0,00	0,00	0,00	0,00	0,00	0,00	0,00	0,00
5	+ Einzahlungen für sonstige Investitionstätigkeit	0,00	0,00	0,00	0,00	0,00	0,00	0,00	0,00
6	= Summe der Einzahlungen aus Investitionstätigkeit	0,00	0,00	0,00	0,00	0,00	0,00	0,00	0,00
7	- Auszahlungen für den Erwerb von Grundstücken und Gebäuden	0,00	0,00	0,00	0,00	0,00	0,00	0,00	0,00
8	- Auszahlungen für Baumaßnahmen	0,00	0,00	0,00	0,00	0,00	0,00	0,00	0,00
9	- Auszahlungen für den Erwerb von beweglichem Sachvermögen	0,00	2.900,00	2.486,51	-413,49	0,00	0,00	413,49	0,00
10	- Auszahlungen für den Erwerb von Finanzvermögen	0,00	0,00	0,00	0,00	0,00	0,00	0,00	0,00
11	- Auszahlungen für Investitionsförderungsmaßnahmen	0,00	0,00	0,00	0,00	0,00	0,00	0,00	0,00
12	- Auszahlungen für den Erwerb von immateriellen Vermögensgegenständen	0,00	0,00	0,00	0,00	0,00	0,00	0,00	0,00
13	= Summe der Auszahlungen aus Investitionstätigkeit (Summe aus Nr. 7 bis 12)	0,00	2.900,00	2.486,51	-413,49	0,00	0,00	413,49	0,00
14	= Saldo aus Investitionstätigkeit (saldo aus Nr. 6 und 13)	0,00	-2.900,00	-2.486,51	413,49	0,00	0,00	-413,49	0,00
15	- Aktivierte Eigenleistungen	0,00	0,00	0,00	0,00	0,00	0,00	0,00	0,00
16	= Gesamtkosten der Maßnahme (Summe aus Nr. 13 und 15)	0,00	-2.900,00	-2.486,51	413,49	0,00	0,00	-413,49	0,00

Perioden: P1,P2,P3,P4,P5,P6,P7,P8,P9,P10,P11,P12

Teilergebnisrechnung mit Planvergleich

21.10.0301 Johannes-Häußler-Schule

Nr.	Teilergebnisrechnung Ertrags- und Aufwandsarten	Ergebnis	Fortgeschrieb. Ansatz	Ergebnis	Vergleich Ergeb. / Ansatz (Sp. 3 - 2)	Ergänz. Fest- legungen im HH-Vollzug	Ermächtigungs- übertragung aus	verfügbare Mittel abzgl. Ergebnis	Ermächtigungs- übertragung ins Folgejahr
		2021 EUR	2022 EUR	2022 EUR	EUR	EUR	2021 EUR	EUR	EUR
		1	2	3	4	5	6	7	8
1	Steuern und ähnliche Abgaben	0,00	0,00	0,00	0,00	0,00	0,00	0,00	0,00
2	+ Zuweisungen und Zuwendungen, Umlagen	433.948,76	301.400,00	309.796,00	8.396,00	4.420,00	0,00	-3.976,00	0,00
3	+ Aufgelöste Investitionszuwendungen und -beiträge	29.688,86	18.100,00	32.031,83	13.931,83	0,00	0,00	-13.931,83	0,00
4	+ Sonstige Transfererträge	0,00	0,00	0,00	0,00	0,00	0,00	0,00	0,00
5	+ Entgelte für öffentliche Leistungen oder Einrichtungen	9.722,05	25.000,00	23.738,90	-1.261,10	0,00	0,00	1.261,10	0,00
6	+ Sonstige privatrechtliche Leistungsentgelte	130.137,66	47.000,00	42.775,85	-4.224,15	0,00	0,00	4.224,15	0,00
7	+ Kostenerstattungen und Kostenumlagen	0,00	400,00	2.400,00	2.000,00	0,00	0,00	-2.000,00	0,00
8	+ Zinsen und ähnliche Erträge	0,00	0,00	0,00	0,00	0,00	0,00	0,00	0,00
9	+ Aktivierte Eigenleistungen und Bestandsveränderungen	0,00	0,00	0,00	0,00	0,00	0,00	0,00	0,00
10	+ Sonstige ordentliche Erträge	238,00	200,00	238,00	38,00	0,00	0,00	-38,00	0,00
11	= Anteilige ordentliche Erträge	603.735,33	392.100,00	410.980,58	18.880,58	4.420,00	0,00	-14.460,58	0,00
12	- Personalaufwendungen	359.349,06	387.400,00	431.994,42	44.594,42	0,00	0,00	-44.594,42	0,00
13	- Versorgungsaufwendungen	0,00	0,00	0,00	0,00	0,00	0,00	0,00	0,00
14	- Aufwendungen für Sach- und Dienstleistungen	747.295,88	589.000,00	520.006,61	-68.993,39	-15.580,00	84.550,24	137.963,63	99.848,10
15	- Abschreibungen	155.759,91	114.900,00	154.165,55	39.265,55	0,00	0,00	-39.265,55	0,00
16	- Zinsen und ähnliche Aufwendungen	0,00	0,00	0,00	0,00	0,00	0,00	0,00	0,00
17	- Transferaufwendungen	0,00	0,00	0,00	0,00	0,00	0,00	0,00	0,00
18	- Sonstige ordentliche Aufwendungen	56.598,79	74.600,00	83.931,09	9.331,09	20.000,00	18.596,50	29.265,41	0,00
19	= Anteilige ordentliche Aufwendungen	1.319.003,64	1.165.900,00	1.190.097,67	24.197,67	4.420,00	103.146,74	83.369,07	99.848,10
20	= Anteiliges ordentliches Ergebnis	- 715.268,31	-773.800,00	-779.117,09	-5.317,09	0,00	-103.146,74	-97.829,65	-99.848,10
21	+ Erträge aus internen Leistungen	0,00	0,00	576,00	576,00	0,00	0,00	-576,00	0,00
22	- Aufwendungen für interne Leistungen	219.398,84	307.400,00	263.164,01	-44.235,99	0,00	0,00	44.235,99	0,00
23	- Kalkulatorische Kosten	0,00	0,00	0,00	0,00	0,00	0,00	0,00	0,00
24	= Kalkulatorisches Ergebnis	- 219.398,84	-307.400,00	-262.588,01	44.811,99	0,00	0,00	-44.811,99	0,00
25	= Nettoressourcenbedarf/-überschuss	- 934.667,15	-1.081.200,00	-1.041.705,10	39.494,90	0,00	-103.146,74	-142.641,64	-99.848,10

Perioden: P1,P2,P3,P4,P5,P6,P7,P8,P9,P10,P11,P12

Teilfinanzrechnung mit Planvergleich

21.10.0301 Johannes-Häußler-Schule

Nr.	Teilfinanzrechnung Einzahlungs- und Auszahlungsarten	Ergebnis	Fortgeschrieben. Ansatz	Ergebnis	Vergleich Ergeb./ Ansatz Sp. 3 - 2)	Ergänz. Fest- legungen im HH-Vollzug	Ermächtigungs- übertragung aus	verfügbare Mittel abzgl. Ergebnis	Ermächtigungs- übertragung ins Folgejahr
		2021 EUR	2022 EUR	2022 EUR	EUR	EUR	2021 EUR	EUR	EUR
		1	2	3	4	5	6	7	8
1	+ Summe der Einzahlungen aus laufender Verwaltungstätigkeit	559.507,82	373.800,00	385.926,49	12.126,49	4.420,00	0,00	-7.706,49	0,00
2	- Summe der Auszahlungen aus laufender Verwaltungstätigkeit	1.203.129,43	1.048.700,00	1.027.810,85	-20.889,15	4.420,00	0,00	25.309,15	0,00
3	= Anteiliger Zahlungsmittelüberschuss/Zahlungsmittelbedarf aus laufender Verwaltungstätigkeit (Saldo aus Nr. 1 und 2)	- 643.621,61	-674.900,00	-641.884,36	33.015,64	0,00	0,00	-33.015,64	0,00
4	+ Einzahlungen aus Investitionszuwendungen	51.071,40	85.000,00	53.900,00	-31.100,00	0,00	0,00	31.100,00	0,00
5	+ Einzahlungen aus Investitionsbeiträgen und ähnlichen Entgelten für Investitionstätigkeit	0,00	0,00	0,00	0,00	0,00	0,00	0,00	0,00
6	+ Einzahlungen aus der Veräußerung von Sachvermögen	0,00	0,00	0,00	0,00	0,00	0,00	0,00	0,00
7	+ Einzahlungen aus der Veräußerung von Finanzvermögen	0,00	0,00	0,00	0,00	0,00	0,00	0,00	0,00
8	+ Einzahlungen für sonstige Investitionstätigkeit	0,00	0,00	0,00	0,00	0,00	0,00	0,00	0,00
9	= Summe der Einzahlungen aus Investitionstätigkeit (Summe aus Nr. 4 bis 8)	51.071,40	85.000,00	53.900,00	-31.100,00	0,00	0,00	31.100,00	0,00
10	- Auszahlungen für den Erwerb von Grundstücken und Gebäuden	0,00	0,00	0,00	0,00	0,00	0,00	0,00	0,00
11	- Auszahlungen für Baumaßnahmen	122.409,30	500.000,00	5.266,48	-494.733,52	0,00	0,00	494.733,52	0,00
12	- Auszahlungen für den Erwerb von beweglichem Sachvermögen	27.847,30	1.800,00	1.924,23	124,23	0,00	0,00	-124,23	0,00
13	- Auszahlungen für den Erwerb von Finanzvermögen	0,00	0,00	0,00	0,00	0,00	0,00	0,00	0,00
14	- Auszahlungen für Investitionsförderungsmaßnahmen	0,00	0,00	0,00	0,00	0,00	0,00	0,00	0,00
15	- Auszahlungen für den Erwerb von immateriellen Vermögensgegenständen	8.738,60	0,00	1.099,56	1.099,56	0,00	0,00	-1.099,56	0,00
16	= Summe der Auszahlungen aus Investitionstätigkeit (Summe aus Nr. 10 bis 15)	158.995,20	501.800,00	8.290,27	-493.509,73	0,00	0,00	493.509,73	0,00
17	= Anteiliger Finanzierungsmittelüberschuss/-bedarf aus Investitionstätigkeit (saldo aus Nr. 9 und 16)	- 107.923,80	-416.800,00	45.609,73	462.409,73	0,00	0,00	-462.409,73	0,00
18	= Anteiliger Finanzierungsmittelüberschuss/-bedarf (Summe aus Nr. 3 und 17)	- 751.545,41	-1.091.700,00	-596.274,63	495.425,37	0,00	0,00	-495.425,37	0,00

Perioden: P1,P2,P3,P4,P5,P6,P7,P8,P9,P10,P11,P12

Finanzrechnung der Investitionsmaßnahmen

Nr.	Teilinvestitionsrechnung Einzahlungs- und Auszahlungsarten	Ergebnis	Fortgeschrieb. Ansatz	Ergebnis	Vergleich Ergeb./ Ansatz (Sp. 3 - 2)	Ergänz. Fest- legungen im HH-Vollzug	Ermächtigungs- übertragung aus	verfügbare Mittel abzgl. Ergebnis	Ermächtigungs- übertragung ins Folgejahr
		2021 EUR	2022 EUR	2022 EUR	EUR	EUR	2021 EUR	EUR	EUR
		1	2	3	4	5	6	7	8
Produkt: 21.10.0301-Johannes-Häußler-Schule									
Maßnahme: 001-Johannes-Häußler-Schule allgemein									
1	+ Einzahlungen aus Investitionszuwendungen	23.358,00	0,00	0,00	0,00	0,00	0,00	0,00	0,00
2	+ Einzahlungen aus Investitionsbeiträgen und ähnlichen Entgelten für Investitionstätigkeit	0,00	0,00	0,00	0,00	0,00	0,00	0,00	0,00
3	+ Einzahlungen aus der Veräußerung von Sachvermögen	0,00	0,00	0,00	0,00	0,00	0,00	0,00	0,00
4	+ Einzahlungen aus der Veräußerung von Finanzvermögen	0,00	0,00	0,00	0,00	0,00	0,00	0,00	0,00
5	+ Einzahlungen für sonstige Investitionstätigkeit	0,00	0,00	0,00	0,00	0,00	0,00	0,00	0,00
6	= Summe der Einzahlungen aus Investitionstätigkeit	23.358,00	0,00	0,00	0,00	0,00	0,00	0,00	0,00
7	- Auszahlungen für den Erwerb von Grundstücken und Gebäuden	0,00	0,00	0,00	0,00	0,00	0,00	0,00	0,00
8	- Auszahlungen für Baumaßnahmen	36.650,12	0,00	0,00	0,00	0,00	0,00	0,00	0,00
9	- Auszahlungen für den Erwerb von beweglichem Sachvermögen	0,00	0,00	0,00	0,00	0,00	0,00	0,00	0,00
10	- Auszahlungen für den Erwerb von Finanzvermögen	0,00	0,00	0,00	0,00	0,00	0,00	0,00	0,00
11	- Auszahlungen für Investitionsförderungsmaßnahmen	0,00	0,00	0,00	0,00	0,00	0,00	0,00	0,00
12	- Auszahlungen für den Erwerb von immateriellen Vermögensgegenständen	0,00	0,00	0,00	0,00	0,00	0,00	0,00	0,00
13	= Summe der Auszahlungen aus Investitionstätigkeit (Summe aus Nr. 7 bis 12)	36.650,12	0,00	0,00	0,00	0,00	0,00	0,00	0,00
14	= Saldo aus Investitionstätigkeit (saldo aus Nr. 6 und 13)	- 13.292,12	0,00	0,00	0,00	0,00	0,00	0,00	0,00
15	- Aktivierte Eigenleistungen	2.478,47	0,00	0,00	0,00	0,00	0,00	0,00	0,00
16	= Gesamtkosten der Maßnahme (Summe aus Nr. 13 und 15)	- 15.770,59	0,00	0,00	0,00	0,00	0,00	0,00	0,00

Perioden: P1,P2,P3,P4,P5,P6,P7,P8,P9,P10,P11,P12

Finanzrechnung der Investitionsmaßnahmen

Nr.	Teilinvestitionsrechnung Einzahlungs- und Auszahlungsarten	Ergebnis	Fortgeschrieb. Ansatz	Ergebnis	Vergleich Ergeb./ Ansatz (Sp. 3 - 2)	Ergänz. Fest- legungen im HH-Vollzug	Ermächtigungs- übertragung aus	verfügbare Mittel abzgl. Ergebnis	Ermächtigungs- übertragung ins Folgejahr
		2021 EUR	2022 EUR	2022 EUR	EUR	EUR	2021 EUR	EUR	EUR
		1	2	3	4	5	6	7	8
Produkt: 21.10.0301-Johannes-Häußler-Schule									
Maßnahme: 002-JHS Mensa allgemein									
1	+ Einzahlungen aus Investitionszuwendungen	0,00	0,00	0,00	0,00	0,00	0,00	0,00	0,00
2	+ Einzahlungen aus Investitionsbeiträgen und ähnlichen Entgelten für Investitionstätigkeit	0,00	0,00	0,00	0,00	0,00	0,00	0,00	0,00
3	+ Einzahlungen aus der Veräußerung von Sachvermögen	0,00	0,00	0,00	0,00	0,00	0,00	0,00	0,00
4	+ Einzahlungen aus der Veräußerung von Finanzvermögen	0,00	0,00	0,00	0,00	0,00	0,00	0,00	0,00
5	+ Einzahlungen für sonstige Investitionstätigkeit	0,00	0,00	0,00	0,00	0,00	0,00	0,00	0,00
6	= Summe der Einzahlungen aus Investitionstätigkeit	0,00	0,00	0,00	0,00	0,00	0,00	0,00	0,00
7	- Auszahlungen für den Erwerb von Grundstücken und Gebäuden	0,00	0,00	0,00	0,00	0,00	0,00	0,00	0,00
8	- Auszahlungen für Baumaßnahmen	0,00	0,00	0,00	0,00	0,00	0,00	0,00	0,00
9	- Auszahlungen für den Erwerb von beweglichem Sachvermögen	0,00	0,00	0,00	0,00	0,00	0,00	0,00	0,00
10	- Auszahlungen für den Erwerb von Finanzvermögen	0,00	0,00	0,00	0,00	0,00	0,00	0,00	0,00
11	- Auszahlungen für Investitionsförderungsmaßnahmen	0,00	0,00	0,00	0,00	0,00	0,00	0,00	0,00
12	- Auszahlungen für den Erwerb von immateriellen Vermögensgegenständen	0,00	0,00	0,00	0,00	0,00	0,00	0,00	0,00
13	= Summe der Auszahlungen aus Investitionstätigkeit (Summe aus Nr. 7 bis 12)	0,00	0,00	0,00	0,00	0,00	0,00	0,00	0,00
14	= Saldo aus Investitionstätigkeit (saldo aus Nr. 6 und 13)	0,00	0,00	0,00	0,00	0,00	0,00	0,00	0,00
15	- Aktivierte Eigenleistungen	0,00	0,00	0,00	0,00	0,00	0,00	0,00	0,00
16	= Gesamtkosten der Maßnahme (Summe aus Nr. 13 und 15)	0,00	0,00	0,00	0,00	0,00	0,00	0,00	0,00

Perioden: P1,P2,P3,P4,P5,P6,P7,P8,P9,P10,P11,P12

Finanzrechnung der Investitionsmaßnahmen

Nr.	Teilinvestitionsrechnung Einzahlungs- und Auszahlungsarten	Ergebnis	Fortgeschrieb. Ansatz	Ergebnis	Vergleich Ergeb./ Ansatz (Sp. 3 - 2)	Ergänz. Fest- legungen im HH-Vollzug	Ermächtigungs- übertragung aus	verfügbare Mittel abzgl. Ergebnis	Ermächtigungs- übertragung ins Folgejahr
		2021 EUR	2022 EUR	2022 EUR	EUR	EUR	2021 EUR	EUR	EUR
		1	2	3	4	5	6	7	8
Produkt: 21.10.0301-Johannes-Häußler-Schule									
Maßnahme: 003-JHS Ausbau und Sanierung									
1	+ Einzahlungen aus Investitionszuwendungen	0,00	0,00	0,00	0,00	0,00	0,00	0,00	0,00
2	+ Einzahlungen aus Investitionsbeiträgen und ähnlichen Entgelten für Investitionstätigkeit	0,00	0,00	0,00	0,00	0,00	0,00	0,00	0,00
3	+ Einzahlungen aus der Veräußerung von Sachvermögen	0,00	0,00	0,00	0,00	0,00	0,00	0,00	0,00
4	+ Einzahlungen aus der Veräußerung von Finanzvermögen	0,00	0,00	0,00	0,00	0,00	0,00	0,00	0,00
5	+ Einzahlungen für sonstige Investitionstätigkeit	0,00	0,00	0,00	0,00	0,00	0,00	0,00	0,00
6	= Summe der Einzahlungen aus Investitionstätigkeit	0,00	0,00	0,00	0,00	0,00	0,00	0,00	0,00
7	- Auszahlungen für den Erwerb von Grundstücken und Gebäuden	0,00	0,00	0,00	0,00	0,00	0,00	0,00	0,00
8	- Auszahlungen für Baumaßnahmen	0,00	0,00	0,00	0,00	0,00	0,00	0,00	0,00
9	- Auszahlungen für den Erwerb von beweglichem Sachvermögen	0,00	0,00	0,00	0,00	0,00	0,00	0,00	0,00
10	- Auszahlungen für den Erwerb von Finanzvermögen	0,00	0,00	0,00	0,00	0,00	0,00	0,00	0,00
11	- Auszahlungen für Investitionsförderungsmaßnahmen	0,00	0,00	0,00	0,00	0,00	0,00	0,00	0,00
12	- Auszahlungen für den Erwerb von immateriellen Vermögensgegenständen	0,00	0,00	0,00	0,00	0,00	0,00	0,00	0,00
13	= Summe der Auszahlungen aus Investitionstätigkeit (Summe aus Nr. 7 bis 12)	0,00	0,00	0,00	0,00	0,00	0,00	0,00	0,00
14	= Saldo aus Investitionstätigkeit (saldo aus Nr. 6 und 13)	0,00	0,00	0,00	0,00	0,00	0,00	0,00	0,00
15	- Aktivierte Eigenleistungen	0,00	0,00	0,00	0,00	0,00	0,00	0,00	0,00
16	= Gesamtkosten der Maßnahme (Summe aus Nr. 13 und 15)	0,00	0,00	0,00	0,00	0,00	0,00	0,00	0,00

Perioden: P1,P2,P3,P4,P5,P6,P7,P8,P9,P10,P11,P12

Finanzrechnung der Investitionsmaßnahmen

Nr.	Teilinvestitionsrechnung Einzahlungs- und Auszahlungsarten	Ergebnis	Fortgeschrieb. Ansatz	Ergebnis	Vergleich Ergeb./ Ansatz (Sp. 3 - 2)	Ergänz. Fest- legungen im HH-Vollzug	Ermächtigungs- übertragung aus	verfügbare Mittel abzgl. Ergebnis	Ermächtigungs- übertragung ins Folgejahr
		2021 EUR	2022 EUR	2022 EUR	EUR	EUR	2021 EUR	EUR	EUR
		1	2	3	4	5	6	7	8
Produkt: 21.10.0301-Johannes-Häußler-Schule									
Maßnahme: 004-Brandschutz JHS									
1	+ Einzahlungen aus Investitionszuwendungen	0,00	85.000,00	53.900,00	-31.100,00	0,00	0,00	31.100,00	0,00
2	+ Einzahlungen aus Investitionsbeiträgen und ähnlichen Entgelten für Investitionstätigkeit	0,00	0,00	0,00	0,00	0,00	0,00	0,00	0,00
3	+ Einzahlungen aus der Veräußerung von Sachvermögen	0,00	0,00	0,00	0,00	0,00	0,00	0,00	0,00
4	+ Einzahlungen aus der Veräußerung von Finanzvermögen	0,00	0,00	0,00	0,00	0,00	0,00	0,00	0,00
5	+ Einzahlungen für sonstige Investitionstätigkeit	0,00	0,00	0,00	0,00	0,00	0,00	0,00	0,00
6	= Summe der Einzahlungen aus Investitionstätigkeit	0,00	85.000,00	53.900,00	-31.100,00	0,00	0,00	31.100,00	0,00
7	- Auszahlungen für den Erwerb von Grundstücken und Gebäuden	0,00	0,00	0,00	0,00	0,00	0,00	0,00	0,00
8	- Auszahlungen für Baumaßnahmen	85.759,18	500.000,00	5.266,48	-494.733,52	0,00	0,00	494.733,52	0,00
9	- Auszahlungen für den Erwerb von beweglichem Sachvermögen	0,00	0,00	0,00	0,00	0,00	0,00	0,00	0,00
10	- Auszahlungen für den Erwerb von Finanzvermögen	0,00	0,00	0,00	0,00	0,00	0,00	0,00	0,00
11	- Auszahlungen für Investitionsförderungsmaßnahmen	0,00	0,00	0,00	0,00	0,00	0,00	0,00	0,00
12	- Auszahlungen für den Erwerb von immateriellen Vermögensgegenständen	0,00	0,00	0,00	0,00	0,00	0,00	0,00	0,00
13	= Summe der Auszahlungen aus Investitionstätigkeit (Summe aus Nr. 7 bis 12)	85.759,18	500.000,00	5.266,48	-494.733,52	0,00	0,00	494.733,52	0,00
14	= Saldo aus Investitionstätigkeit (saldo aus Nr. 6 und 13)	- 85.759,18	-415.000,00	48.633,52	463.633,52	0,00	0,00	-463.633,52	0,00
15	- Aktivierte Eigenleistungen	1.241,84	0,00	0,00	0,00	0,00	0,00	0,00	0,00
16	= Gesamtkosten der Maßnahme (Summe aus Nr. 13 und 15)	- 87.001,02	-415.000,00	48.633,52	463.633,52	0,00	0,00	-463.633,52	0,00

Perioden: P1,P2,P3,P4,P5,P6,P7,P8,P9,P10,P11,P12

Finanzrechnung der Investitionsmaßnahmen

Nr.	Teilinvestitionsrechnung Einzahlungs- und Auszahlungsarten	Ergebnis	Fortgeschrieb. Ansatz	Ergebnis	Vergleich Ergeb./ Ansatz (Sp. 3 - 2)	Ergänz. Fest- legungen im HH-Vollzug	Ermächtigungs- übertragung aus	verfügbare Mittel abzgl. Ergebnis	Ermächtigungs- übertragung ins Folgejahr
		2021 EUR	2022 EUR	2022 EUR	EUR	EUR	2021 EUR	EUR	EUR
		1	2	3	4	5	6	7	8
Produkt: 21.10.0301-Johannes-Häußler-Schule									
Maßnahme: 005-Betreuungsangebote JHS allgemein									
1	+ Einzahlungen aus Investitionszuwendungen	0,00	0,00	0,00	0,00	0,00	0,00	0,00	0,00
2	+ Einzahlungen aus Investitionsbeiträgen und ähnlichen Entgelten für Investitionstätigkeit	0,00	0,00	0,00	0,00	0,00	0,00	0,00	0,00
3	+ Einzahlungen aus der Veräußerung von Sachvermögen	0,00	0,00	0,00	0,00	0,00	0,00	0,00	0,00
4	+ Einzahlungen aus der Veräußerung von Finanzvermögen	0,00	0,00	0,00	0,00	0,00	0,00	0,00	0,00
5	+ Einzahlungen für sonstige Investitionstätigkeit	0,00	0,00	0,00	0,00	0,00	0,00	0,00	0,00
6	= Summe der Einzahlungen aus Investitionstätigkeit	0,00	0,00	0,00	0,00	0,00	0,00	0,00	0,00
7	- Auszahlungen für den Erwerb von Grundstücken und Gebäuden	0,00	0,00	0,00	0,00	0,00	0,00	0,00	0,00
8	- Auszahlungen für Baumaßnahmen	0,00	0,00	0,00	0,00	0,00	0,00	0,00	0,00
9	- Auszahlungen für den Erwerb von beweglichem Sachvermögen	0,00	0,00	0,00	0,00	0,00	0,00	0,00	0,00
10	- Auszahlungen für den Erwerb von Finanzvermögen	0,00	0,00	0,00	0,00	0,00	0,00	0,00	0,00
11	- Auszahlungen für Investitionsförderungsmaßnahmen	0,00	0,00	0,00	0,00	0,00	0,00	0,00	0,00
12	- Auszahlungen für den Erwerb von immateriellen Vermögensgegenständen	0,00	0,00	0,00	0,00	0,00	0,00	0,00	0,00
13	= Summe der Auszahlungen aus Investitionstätigkeit (Summe aus Nr. 7 bis 12)	0,00	0,00	0,00	0,00	0,00	0,00	0,00	0,00
14	= Saldo aus Investitionstätigkeit (saldo aus Nr. 6 und 13)	0,00	0,00	0,00	0,00	0,00	0,00	0,00	0,00
15	- Aktivierte Eigenleistungen	0,00	0,00	0,00	0,00	0,00	0,00	0,00	0,00
16	= Gesamtkosten der Maßnahme (Summe aus Nr. 13 und 15)	0,00	0,00	0,00	0,00	0,00	0,00	0,00	0,00

Perioden: P1,P2,P3,P4,P5,P6,P7,P8,P9,P10,P11,P12

Finanzrechnung der Investitionsmaßnahmen

Nr.	Teilinvestitionsrechnung Einzahlungs- und Auszahlungsarten	Ergebnis	Fortgeschrieb. Ansatz	Ergebnis	Vergleich Ergeb./ Ansatz (Sp. 3 - 2)	Ergänz. Fest- legungen im HH-Vollzug	Ermächtigungs- übertragung aus	verfügbare Mittel abzgl. Ergebnis	Ermächtigungs- übertragung ins Folgejahr
		2021 EUR	2022 EUR	2022 EUR	EUR	EUR	2021 EUR	EUR	EUR
		1	2	3	4	5	6	7	8
Produkt: 21.10.0301-Johannes-Häußler-Schule									
Maßnahme: 006-Verselbstständigung									
1	+ Einzahlungen aus Investitionszuwendungen	0,00	0,00	0,00	0,00	0,00	0,00	0,00	0,00
2	+ Einzahlungen aus Investitionsbeiträgen und ähnlichen Entgelten für Investitionstätigkeit	0,00	0,00	0,00	0,00	0,00	0,00	0,00	0,00
3	+ Einzahlungen aus der Veräußerung von Sachvermögen	0,00	0,00	0,00	0,00	0,00	0,00	0,00	0,00
4	+ Einzahlungen aus der Veräußerung von Finanzvermögen	0,00	0,00	0,00	0,00	0,00	0,00	0,00	0,00
5	+ Einzahlungen für sonstige Investitionstätigkeit	0,00	0,00	0,00	0,00	0,00	0,00	0,00	0,00
6	= Summe der Einzahlungen aus Investitionstätigkeit	0,00	0,00	0,00	0,00	0,00	0,00	0,00	0,00
7	- Auszahlungen für den Erwerb von Grundstücken und Gebäuden	0,00	0,00	0,00	0,00	0,00	0,00	0,00	0,00
8	- Auszahlungen für Baumaßnahmen	0,00	0,00	0,00	0,00	0,00	0,00	0,00	0,00
9	- Auszahlungen für den Erwerb von beweglichem Sachvermögen	0,00	0,00	0,00	0,00	0,00	0,00	0,00	0,00
10	- Auszahlungen für den Erwerb von Finanzvermögen	0,00	0,00	0,00	0,00	0,00	0,00	0,00	0,00
11	- Auszahlungen für Investitionsförderungsmaßnahmen	0,00	0,00	0,00	0,00	0,00	0,00	0,00	0,00
12	- Auszahlungen für den Erwerb von immateriellen Vermögensgegenständen	0,00	0,00	0,00	0,00	0,00	0,00	0,00	0,00
13	= Summe der Auszahlungen aus Investitionstätigkeit (Summe aus Nr. 7 bis 12)	0,00	0,00	0,00	0,00	0,00	0,00	0,00	0,00
14	= Saldo aus Investitionstätigkeit (saldo aus Nr. 6 und 13)	0,00	0,00	0,00	0,00	0,00	0,00	0,00	0,00
15	- Aktivierte Eigenleistungen	7.385,24	0,00	0,00	0,00	0,00	0,00	0,00	0,00
16	= Gesamtkosten der Maßnahme (Summe aus Nr. 13 und 15)	- 7.385,24	0,00	0,00	0,00	0,00	0,00	0,00	0,00

Perioden: P1,P2,P3,P4,P5,P6,P7,P8,P9,P10,P11,P12

Finanzrechnung der Investitionsmaßnahmen

Nr.	Teilinvestitionsrechnung Einzahlungs- und Auszahlungsarten	Ergebnis	Fortgeschrieb. Ansatz	Ergebnis	Vergleich Ergeb./ Ansatz (Sp. 3 - 2)	Ergänz. Fest- legungen im HH-Vollzug	Ermächtigungs- übertragung aus	verfügbare Mittel abzgl. Ergebnis	Ermächtigungs- übertragung ins Folgejahr
		2021 EUR	2022 EUR	2022 EUR	EUR	EUR	2021 EUR	EUR	EUR
		1	2	3	4	5	6	7	8
Produkt: 21.10.0301-Johannes-Häußler-Schule									
Maßnahme: 007-Digitalisierung									
1	+ Einzahlungen aus Investitionszuwendungen	27.713,40	0,00	0,00	0,00	0,00	0,00	0,00	0,00
2	+ Einzahlungen aus Investitionsbeiträgen und ähnlichen Entgelten für Investitionstätigkeit	0,00	0,00	0,00	0,00	0,00	0,00	0,00	0,00
3	+ Einzahlungen aus der Veräußerung von Sachvermögen	0,00	0,00	0,00	0,00	0,00	0,00	0,00	0,00
4	+ Einzahlungen aus der Veräußerung von Finanzvermögen	0,00	0,00	0,00	0,00	0,00	0,00	0,00	0,00
5	+ Einzahlungen für sonstige Investitionstätigkeit	0,00	0,00	0,00	0,00	0,00	0,00	0,00	0,00
6	= Summe der Einzahlungen aus Investitionstätigkeit	27.713,40	0,00	0,00	0,00	0,00	0,00	0,00	0,00
7	- Auszahlungen für den Erwerb von Grundstücken und Gebäuden	0,00	0,00	0,00	0,00	0,00	0,00	0,00	0,00
8	- Auszahlungen für Baumaßnahmen	0,00	0,00	0,00	0,00	0,00	0,00	0,00	0,00
9	- Auszahlungen für den Erwerb von beweglichem Sachvermögen	27.847,30	0,00	0,00	0,00	0,00	0,00	0,00	0,00
10	- Auszahlungen für den Erwerb von Finanzvermögen	0,00	0,00	0,00	0,00	0,00	0,00	0,00	0,00
11	- Auszahlungen für Investitionsförderungsmaßnahmen	0,00	0,00	0,00	0,00	0,00	0,00	0,00	0,00
12	- Auszahlungen für den Erwerb von immateriellen Vermögensgegenständen	8.738,60	0,00	0,00	0,00	0,00	0,00	0,00	0,00
13	= Summe der Auszahlungen aus Investitionstätigkeit (Summe aus Nr. 7 bis 12)	36.585,90	0,00	0,00	0,00	0,00	0,00	0,00	0,00
14	= Saldo aus Investitionstätigkeit (saldo aus Nr. 6 und 13)	- 8.872,50	0,00	0,00	0,00	0,00	0,00	0,00	0,00
15	- Aktivierte Eigenleistungen	0,00	0,00	0,00	0,00	0,00	0,00	0,00	0,00
16	= Gesamtkosten der Maßnahme (Summe aus Nr. 13 und 15)	- 8.872,50	0,00	0,00	0,00	0,00	0,00	0,00	0,00

Perioden: P1,P2,P3,P4,P5,P6,P7,P8,P9,P10,P11,P12

Finanzrechnung der Investitionsmaßnahmen

Nr.	Teilinvestitionsrechnung Einzahlungs- und Auszahlungsarten	Ergebnis	Fortgeschrieb. Ansatz	Ergebnis	Vergleich Ergeb./ Ansatz (Sp. 3 - 2)	Ergänz. Fest- legungen im HH-Vollzug	Ermächtigungs- übertragung aus	verfügbare Mittel abzgl. Ergebnis	Ermächtigungs- übertragung ins Folgejahr
		2021 EUR	2022 EUR	2022 EUR	EUR	EUR	2021 EUR	EUR	EUR
		1	2	3	4	5	6	7	8
Produkt: 21.10.0301-Johannes-Häußler-Schule									
Maßnahme: 009-Schul-IT									
1	+ Einzahlungen aus Investitionszuwendungen	0,00	0,00	0,00	0,00	0,00	0,00	0,00	0,00
2	+ Einzahlungen aus Investitionsbeiträgen und ähnlichen Entgelten für Investitionstätigkeit	0,00	0,00	0,00	0,00	0,00	0,00	0,00	0,00
3	+ Einzahlungen aus der Veräußerung von Sachvermögen	0,00	0,00	0,00	0,00	0,00	0,00	0,00	0,00
4	+ Einzahlungen aus der Veräußerung von Finanzvermögen	0,00	0,00	0,00	0,00	0,00	0,00	0,00	0,00
5	+ Einzahlungen für sonstige Investitionstätigkeit	0,00	0,00	0,00	0,00	0,00	0,00	0,00	0,00
6	= Summe der Einzahlungen aus Investitionstätigkeit	0,00	0,00	0,00	0,00	0,00	0,00	0,00	0,00
7	- Auszahlungen für den Erwerb von Grundstücken und Gebäuden	0,00	0,00	0,00	0,00	0,00	0,00	0,00	0,00
8	- Auszahlungen für Baumaßnahmen	0,00	0,00	0,00	0,00	0,00	0,00	0,00	0,00
9	- Auszahlungen für den Erwerb von beweglichem Sachvermögen	0,00	1.800,00	1.924,23	124,23	0,00	0,00	-124,23	0,00
10	- Auszahlungen für den Erwerb von Finanzvermögen	0,00	0,00	0,00	0,00	0,00	0,00	0,00	0,00
11	- Auszahlungen für Investitionsförderungsmaßnahmen	0,00	0,00	0,00	0,00	0,00	0,00	0,00	0,00
12	- Auszahlungen für den Erwerb von immateriellen Vermögensgegenständen	0,00	0,00	1.099,56	1.099,56	0,00	0,00	-1.099,56	0,00
13	= Summe der Auszahlungen aus Investitionstätigkeit (Summe aus Nr. 7 bis 12)	0,00	1.800,00	3.023,79	1.223,79	0,00	0,00	-1.223,79	0,00
14	= Saldo aus Investitionstätigkeit (saldo aus Nr. 6 und 13)	0,00	-1.800,00	-3.023,79	-1.223,79	0,00	0,00	1.223,79	0,00
15	- Aktivierte Eigenleistungen	0,00	0,00	0,00	0,00	0,00	0,00	0,00	0,00
16	= Gesamtkosten der Maßnahme (Summe aus Nr. 13 und 15)	0,00	-1.800,00	-3.023,79	-1.223,79	0,00	0,00	1.223,79	0,00

Perioden: P1,P2,P3,P4,P5,P6,P7,P8,P9,P10,P11,P12

Teilergebnisrechnung mit Planvergleich

21.10.0401 Hermann-Greiner-Realschule

Nr.	Teilergebnisrechnung Ertrags- und Aufwandsarten	Ergebnis	Fortgeschrieb. Ansatz	Ergebnis	Vergleich Ergeb. / Ansatz (Sp. 3 - 2)	Ergänz. Fest- legungen im HH-Vollzug	Ermächtigungs- übertragung aus	verfügbare Mittel abzgl. Ergebnis	Ermächtigungs- übertragung ins Folgejahr
		2021 EUR	2022 EUR	2022 EUR	EUR	EUR	2021 EUR	EUR	EUR
		1	2	3	4	5	6	7	8
1	Steuern und ähnliche Abgaben	0,00	0,00	0,00	0,00	0,00	0,00	0,00	0,00
2	+ Zuweisungen und Zuwendungen, Umlagen	943.473,13	814.200,00	813.769,00	-431,00	520,00	0,00	951,00	0,00
3	+ Aufgelöste Investitionszuwendungen und -beiträge	45.652,54	44.500,00	58.238,97	13.738,97	0,00	0,00	-13.738,97	0,00
4	+ Sonstige Transfererträge	0,00	0,00	0,00	0,00	0,00	0,00	0,00	0,00
5	+ Entgelte für öffentliche Leistungen oder Einrichtungen	2,75	0,00	9,75	9,75	0,00	0,00	-9,75	0,00
6	+ Sonstige privatrechtliche Leistungsentgelte	18.645,58	20.300,00	55.981,77	35.681,77	0,00	0,00	-35.681,77	0,00
7	+ Kostenerstattungen und Kostenumlagen	0,00	0,00	0,00	0,00	0,00	0,00	0,00	0,00
8	+ Zinsen und ähnliche Erträge	0,00	0,00	0,00	0,00	0,00	0,00	0,00	0,00
9	+ Aktivierte Eigenleistungen und Bestandsveränderungen	0,00	0,00	0,00	0,00	0,00	0,00	0,00	0,00
10	+ Sonstige ordentliche Erträge	0,00	0,00	0,00	0,00	0,00	0,00	0,00	0,00
11	= Anteilige ordentliche Erträge	1.007.774,00	879.000,00	927.999,49	48.999,49	520,00	0,00	-48.479,49	0,00
12	- Personalaufwendungen	248.774,80	267.400,00	256.160,59	-11.239,41	0,00	0,00	11.239,41	0,00
13	- Versorgungsaufwendungen	0,00	0,00	0,00	0,00	0,00	0,00	0,00	0,00
14	- Aufwendungen für Sach- und Dienstleistungen	666.220,23	611.400,00	613.413,20	2.013,20	-8.441,35	116.065,72	105.611,17	138.747,21
15	- Abschreibungen	301.698,44	210.300,00	329.309,80	119.009,80	0,00	0,00	-119.009,80	0,00
16	- Zinsen und ähnliche Aufwendungen	0,00	0,00	0,00	0,00	0,00	0,00	0,00	0,00
17	- Transferaufwendungen	0,00	0,00	0,00	0,00	0,00	0,00	0,00	0,00
18	- Sonstige ordentliche Aufwendungen	33.530,64	36.100,00	53.575,71	17.475,71	0,00	0,00	-17.475,71	0,00
19	= Anteilige ordentliche Aufwendungen	1.250.224,11	1.125.200,00	1.252.459,30	127.259,30	-8.441,35	116.065,72	-19.634,93	138.747,21
20	= Anteiliges ordentliches Ergebnis	- 242.450,11	-246.200,00	-324.459,81	-78.259,81	8.961,35	-116.065,72	-28.844,56	-138.747,21
21	+ Erträge aus internen Leistungen	0,00	0,00	0,00	0,00	0,00	0,00	0,00	0,00
22	- Aufwendungen für interne Leistungen	130.783,26	126.100,00	189.880,09	63.780,09	0,00	0,00	-63.780,09	0,00
23	- Kalkulatorische Kosten	0,00	0,00	0,00	0,00	0,00	0,00	0,00	0,00
24	= Kalkulatorisches Ergebnis	- 130.783,26	-126.100,00	-189.880,09	-63.780,09	0,00	0,00	63.780,09	0,00
25	= Nettoressourcenbedarf/-überschuss	- 373.233,37	-372.300,00	-514.339,90	-142.039,90	8.961,35	-116.065,72	34.935,53	-138.747,21

Perioden: P1,P2,P3,P4,P5,P6,P7,P8,P9,P10,P11,P12

Teilfinanzrechnung mit Planvergleich

21.10.0401 Hermann-Greiner-Realschule

Nr.	Teilfinanzrechnung Einzahlungs- und Auszahlungsarten	Ergebnis	Fortgeschrieb. Ansatz	Ergebnis	Vergleich Ergeb./ Ansatz Sp. 3 - 2)	Ergänz. Fest- legungen im HH-Vollzug	Ermächtigungs- übertragung aus	verfügbare Mittel abzgl. Ergebnis	Ermächtigungs- übertragung ins Folgejahr
		2021 EUR	2022 EUR	2022 EUR	EUR	EUR	2021 EUR	EUR	EUR
		1	2	3	4	5	6	7	8
1	+ Summe der Einzahlungen aus laufender Verwaltungstätigkeit	940.179,61	834.500,00	891.509,24	57.009,24	520,00	0,00	-56.489,24	0,00
2	- Summe der Auszahlungen aus laufender Verwaltungstätigkeit	914.121,89	912.600,00	933.791,98	21.191,98	-8.441,35	0,00	-29.633,33	0,00
3	= Anteiliger Zahlungsmittelüberschuss/Zahlungsmittelbedarf aus laufender Verwaltungstätigkeit (Saldo aus Nr. 1 und 2)	26.057,72	-78.100,00	-42.282,74	35.817,26	8.961,35	0,00	-26.855,91	0,00
4	+ Einzahlungen aus Investitionszuwendungen	41.191,94	600.000,00	499.600,00	-100.400,00	0,00	0,00	100.400,00	0,00
5	+ Einzahlungen aus Investitionsbeiträgen und ähnlichen Entgelten für Investitionstätigkeit	0,00	0,00	0,00	0,00	0,00	0,00	0,00	0,00
6	+ Einzahlungen aus der Veräußerung von Sachvermögen	0,00	0,00	0,00	0,00	0,00	0,00	0,00	0,00
7	+ Einzahlungen aus der Veräußerung von Finanzvermögen	0,00	0,00	0,00	0,00	0,00	0,00	0,00	0,00
8	+ Einzahlungen für sonstige Investitionstätigkeit	1.302,41	0,00	0,00	0,00	0,00	0,00	0,00	0,00
9	= Summe der Einzahlungen aus Investitionstätigkeit (Summe aus Nr. 4 bis 8)	42.494,35	600.000,00	499.600,00	-100.400,00	0,00	0,00	100.400,00	0,00
10	- Auszahlungen für den Erwerb von Grundstücken und Gebäuden	0,00	0,00	0,00	0,00	0,00	0,00	0,00	0,00
11	- Auszahlungen für Baumaßnahmen	662.109,06	1.500.000,00	1.303.443,84	-196.556,16	0,00	0,00	196.556,16	60.307,91
12	- Auszahlungen für den Erwerb von beweglichem Sachvermögen	76.350,29	13.500,00	25.914,52	12.414,52	4.361,35	0,00	-8.053,17	0,00
13	- Auszahlungen für den Erwerb von Finanzvermögen	0,00	0,00	0,00	0,00	0,00	0,00	0,00	0,00
14	- Auszahlungen für Investitionsförderungsmaßnahmen	0,00	0,00	0,00	0,00	0,00	0,00	0,00	0,00
15	- Auszahlungen für den Erwerb von immateriellen Vermögensgegenständen	20.615,65	2.200,00	2.948,82	748,82	0,00	0,00	-748,82	0,00
16	= Summe der Auszahlungen aus Investitionstätigkeit (Summe aus Nr. 10 bis 15)	759.075,00	1.515.700,00	1.332.307,18	-183.392,82	4.361,35	0,00	187.754,17	60.307,91
17	= Anteiliger Finanzierungsmittelüberschuss/-bedarf aus Investitionstätigkeit (saldo aus Nr. 9 und 16)	- 716.580,65	-915.700,00	-832.707,18	82.992,82	-4.361,35	0,00	-87.354,17	-60.307,91
18	= Anteiliger Finanzierungsmittelüberschuss/-bedarf (Summe aus Nr. 3 und 17)	- 690.522,93	-993.800,00	-874.989,92	118.810,08	4.600,00	0,00	-114.210,08	-60.307,91

Perioden: P1,P2,P3,P4,P5,P6,P7,P8,P9,P10,P11,P12

Finanzrechnung der Investitionsmaßnahmen

Nr.	Teilinvestitionsrechnung Einzahlungs- und Auszahlungsarten	Ergebnis	Fortgeschrieb. Ansatz	Ergebnis	Vergleich Ergeb./ Ansatz (Sp. 3 - 2)	Ergänz. Fest- legungen im HH-Vollzug	Ermächtigungs- übertragung aus	verfügbare Mittel abzgl. Ergebnis	Ermächtigungs- übertragung ins Folgejahr
		2021 EUR	2022 EUR	2022 EUR	EUR	EUR	2021 EUR	EUR	EUR
		1	2	3	4	5	6	7	8
Produkt: 21.10.0401-Hermann-Greiner-Realschule									
Maßnahme: 001-Hermann-Greiner-Realschule allgemein									
1	+ Einzahlungen aus Investitionszuwendungen	0,00	0,00	0,00	0,00	0,00	0,00	0,00	0,00
2	+ Einzahlungen aus Investitionsbeiträgen und ähnlichen Entgelten für Investitionstätigkeit	0,00	0,00	0,00	0,00	0,00	0,00	0,00	0,00
3	+ Einzahlungen aus der Veräußerung von Sachvermögen	0,00	0,00	0,00	0,00	0,00	0,00	0,00	0,00
4	+ Einzahlungen aus der Veräußerung von Finanzvermögen	0,00	0,00	0,00	0,00	0,00	0,00	0,00	0,00
5	+ Einzahlungen für sonstige Investitionstätigkeit	0,00	0,00	0,00	0,00	0,00	0,00	0,00	0,00
6	= Summe der Einzahlungen aus Investitionstätigkeit	0,00	0,00	0,00	0,00	0,00	0,00	0,00	0,00
7	- Auszahlungen für den Erwerb von Grundstücken und Gebäuden	0,00	0,00	0,00	0,00	0,00	0,00	0,00	0,00
8	- Auszahlungen für Baumaßnahmen	0,00	0,00	0,00	0,00	0,00	0,00	0,00	0,00
9	- Auszahlungen für den Erwerb von beweglichem Sachvermögen	12.999,00	0,00	4.361,35	4.361,35	4.361,35	0,00	0,00	0,00
10	- Auszahlungen für den Erwerb von Finanzvermögen	0,00	0,00	0,00	0,00	0,00	0,00	0,00	0,00
11	- Auszahlungen für Investitionsförderungsmaßnahmen	0,00	0,00	0,00	0,00	0,00	0,00	0,00	0,00
12	- Auszahlungen für den Erwerb von immateriellen Vermögensgegenständen	0,00	0,00	0,00	0,00	0,00	0,00	0,00	0,00
13	= Summe der Auszahlungen aus Investitionstätigkeit (Summe aus Nr. 7 bis 12)	12.999,00	0,00	4.361,35	4.361,35	4.361,35	0,00	0,00	0,00
14	= Saldo aus Investitionstätigkeit (saldo aus Nr. 6 und 13)	- 12.999,00	0,00	-4.361,35	-4.361,35	-4.361,35	0,00	0,00	0,00
15	- Aktivierte Eigenleistungen	0,00	0,00	0,00	0,00	0,00	0,00	0,00	0,00
16	= Gesamtkosten der Maßnahme (Summe aus Nr. 13 und 15)	- 12.999,00	0,00	-4.361,35	-4.361,35	-4.361,35	0,00	0,00	0,00

Perioden: P1,P2,P3,P4,P5,P6,P7,P8,P9,P10,P11,P12

Finanzrechnung der Investitionsmaßnahmen

Nr.	Teilinvestitionsrechnung Einzahlungs- und Auszahlungsarten	Ergebnis	Fortgeschrieb. Ansatz	Ergebnis	Vergleich Ergeb./ Ansatz (Sp. 3 - 2)	Ergänz. Fest- legungen im HH-Vollzug	Ermächtigungs- übertragung aus	verfügbare Mittel abzgl. Ergebnis	Ermächtigungs- übertragung ins Folgejahr
		2021 EUR	2022 EUR	2022 EUR	EUR	EUR	2021 EUR	EUR	EUR
		1	2	3	4	5	6	7	8
Produkt: 21.10.0401-Hermann-Greiner-Realschule									
Maßnahme: 002-Schulmittagessen HGR allgemein									
1	+ Einzahlungen aus Investitionszuwendungen	0,00	0,00	0,00	0,00	0,00	0,00	0,00	0,00
2	+ Einzahlungen aus Investitionsbeiträgen und ähnlichen Entgelten für Investitionstätigkeit	0,00	0,00	0,00	0,00	0,00	0,00	0,00	0,00
3	+ Einzahlungen aus der Veräußerung von Sachvermögen	0,00	0,00	0,00	0,00	0,00	0,00	0,00	0,00
4	+ Einzahlungen aus der Veräußerung von Finanzvermögen	0,00	0,00	0,00	0,00	0,00	0,00	0,00	0,00
5	+ Einzahlungen für sonstige Investitionstätigkeit	0,00	0,00	0,00	0,00	0,00	0,00	0,00	0,00
6	= Summe der Einzahlungen aus Investitionstätigkeit	0,00	0,00	0,00	0,00	0,00	0,00	0,00	0,00
7	- Auszahlungen für den Erwerb von Grundstücken und Gebäuden	0,00	0,00	0,00	0,00	0,00	0,00	0,00	0,00
8	- Auszahlungen für Baumaßnahmen	0,00	0,00	0,00	0,00	0,00	0,00	0,00	0,00
9	- Auszahlungen für den Erwerb von beweglichem Sachvermögen	0,00	0,00	9.540,12	9.540,12	0,00	0,00	-9.540,12	0,00
10	- Auszahlungen für den Erwerb von Finanzvermögen	0,00	0,00	0,00	0,00	0,00	0,00	0,00	0,00
11	- Auszahlungen für Investitionsförderungsmaßnahmen	0,00	0,00	0,00	0,00	0,00	0,00	0,00	0,00
12	- Auszahlungen für den Erwerb von immateriellen Vermögensgegenständen	0,00	0,00	0,00	0,00	0,00	0,00	0,00	0,00
13	= Summe der Auszahlungen aus Investitionstätigkeit (Summe aus Nr. 7 bis 12)	0,00	0,00	9.540,12	9.540,12	0,00	0,00	-9.540,12	0,00
14	= Saldo aus Investitionstätigkeit (saldo aus Nr. 6 und 13)	0,00	0,00	-9.540,12	-9.540,12	0,00	0,00	9.540,12	0,00
15	- Aktivierte Eigenleistungen	0,00	0,00	0,00	0,00	0,00	0,00	0,00	0,00
16	= Gesamtkosten der Maßnahme (Summe aus Nr. 13 und 15)	0,00	0,00	-9.540,12	-9.540,12	0,00	0,00	9.540,12	0,00

Perioden: P1,P2,P3,P4,P5,P6,P7,P8,P9,P10,P11,P12

Finanzrechnung der Investitionsmaßnahmen

Nr.	Teilinvestitionsrechnung Einzahlungs- und Auszahlungsarten	Ergebnis	Fortgeschrieb. Ansatz	Ergebnis	Vergleich Ergeb./ Ansatz (Sp. 3 - 2)	Ergänz. Fest- legungen im HH-Vollzug	Ermächtigungs- übertragung aus	verfügbare Mittel abzgl. Ergebnis	Ermächtigungs- übertragung ins Folgejahr
		2021 EUR	2022 EUR	2022 EUR	EUR	EUR	2021 EUR	EUR	EUR
		1	2	3	4	5	6	7	8
Produkt: 21.10.0401-Hermann-Greiner-Realschule									
Maßnahme: 003-Generalsanierung HGR									
1	+ Einzahlungen aus Investitionszuwendungen	0,00	600.000,00	499.600,00	-100.400,00	0,00	0,00	100.400,00	0,00
2	+ Einzahlungen aus Investitionsbeiträgen und ähnlichen Entgelten für Investitionstätigkeit	0,00	0,00	0,00	0,00	0,00	0,00	0,00	0,00
3	+ Einzahlungen aus der Veräußerung von Sachvermögen	0,00	0,00	0,00	0,00	0,00	0,00	0,00	0,00
4	+ Einzahlungen aus der Veräußerung von Finanzvermögen	0,00	0,00	0,00	0,00	0,00	0,00	0,00	0,00
5	+ Einzahlungen für sonstige Investitionstätigkeit	1.302,41	0,00	0,00	0,00	0,00	0,00	0,00	0,00
6	= Summe der Einzahlungen aus Investitionstätigkeit	1.302,41	600.000,00	499.600,00	-100.400,00	0,00	0,00	100.400,00	0,00
7	- Auszahlungen für den Erwerb von Grundstücken und Gebäuden	0,00	0,00	0,00	0,00	0,00	0,00	0,00	0,00
8	- Auszahlungen für Baumaßnahmen	662.109,06	1.500.000,00	1.303.443,84	-196.556,16	0,00	0,00	196.556,16	60.307,91
9	- Auszahlungen für den Erwerb von beweglichem Sachvermögen	0,00	0,00	0,00	0,00	0,00	0,00	0,00	0,00
10	- Auszahlungen für den Erwerb von Finanzvermögen	0,00	0,00	0,00	0,00	0,00	0,00	0,00	0,00
11	- Auszahlungen für Investitionsförderungsmaßnahmen	0,00	0,00	0,00	0,00	0,00	0,00	0,00	0,00
12	- Auszahlungen für den Erwerb von immateriellen Vermögensgegenständen	0,00	0,00	0,00	0,00	0,00	0,00	0,00	0,00
13	= Summe der Auszahlungen aus Investitionstätigkeit (Summe aus Nr. 7 bis 12)	662.109,06	1.500.000,00	1.303.443,84	-196.556,16	0,00	0,00	196.556,16	60.307,91
14	= Saldo aus Investitionstätigkeit (saldo aus Nr. 6 und 13)	- 660.806,65	-900.000,00	-803.843,84	96.156,16	0,00	0,00	-96.156,16	-60.307,91
15	- Aktivierte Eigenleistungen	7.573,46	0,00	7.733,67	7.733,67	0,00	0,00	-7.733,67	0,00
16	= Gesamtkosten der Maßnahme (Summe aus Nr. 13 und 15)	- 668.380,11	-900.000,00	-811.577,51	88.422,49	0,00	0,00	-88.422,49	-60.307,91

Perioden: P1,P2,P3,P4,P5,P6,P7,P8,P9,P10,P11,P12

Finanzrechnung der Investitionsmaßnahmen

Nr.	Teilinvestitionsrechnung Einzahlungs- und Auszahlungsarten	Ergebnis	Fortgeschrieb. Ansatz	Ergebnis	Vergleich Ergeb./ Ansatz (Sp. 3 - 2)	Ergänz. Fest- legungen im HH-Vollzug	Ermächtigungs- übertragung aus	verfügbare Mittel abzgl. Ergebnis	Ermächtigungs- übertragung ins Folgejahr
		2021 EUR	2022 EUR	2022 EUR	EUR	EUR	2021 EUR	EUR	EUR
		1	2	3	4	5	6	7	8
Produkt: 21.10.0401-Hermann-Greiner-Realschule									
Maßnahme: 004-Betreuungsangebote HGR allgemein									
1	+ Einzahlungen aus Investitionszuwendungen	0,00	0,00	0,00	0,00	0,00	0,00	0,00	0,00
2	+ Einzahlungen aus Investitionsbeiträgen und ähnlichen Entgelten für Investitionstätigkeit	0,00	0,00	0,00	0,00	0,00	0,00	0,00	0,00
3	+ Einzahlungen aus der Veräußerung von Sachvermögen	0,00	0,00	0,00	0,00	0,00	0,00	0,00	0,00
4	+ Einzahlungen aus der Veräußerung von Finanzvermögen	0,00	0,00	0,00	0,00	0,00	0,00	0,00	0,00
5	+ Einzahlungen für sonstige Investitionstätigkeit	0,00	0,00	0,00	0,00	0,00	0,00	0,00	0,00
6	= Summe der Einzahlungen aus Investitionstätigkeit	0,00	0,00	0,00	0,00	0,00	0,00	0,00	0,00
7	- Auszahlungen für den Erwerb von Grundstücken und Gebäuden	0,00	0,00	0,00	0,00	0,00	0,00	0,00	0,00
8	- Auszahlungen für Baumaßnahmen	0,00	0,00	0,00	0,00	0,00	0,00	0,00	0,00
9	- Auszahlungen für den Erwerb von beweglichem Sachvermögen	0,00	0,00	0,00	0,00	0,00	0,00	0,00	0,00
10	- Auszahlungen für den Erwerb von Finanzvermögen	0,00	0,00	0,00	0,00	0,00	0,00	0,00	0,00
11	- Auszahlungen für Investitionsförderungsmaßnahmen	0,00	0,00	0,00	0,00	0,00	0,00	0,00	0,00
12	- Auszahlungen für den Erwerb von immateriellen Vermögensgegenständen	0,00	0,00	0,00	0,00	0,00	0,00	0,00	0,00
13	= Summe der Auszahlungen aus Investitionstätigkeit (Summe aus Nr. 7 bis 12)	0,00	0,00	0,00	0,00	0,00	0,00	0,00	0,00
14	= Saldo aus Investitionstätigkeit (saldo aus Nr. 6 und 13)	0,00	0,00	0,00	0,00	0,00	0,00	0,00	0,00
15	- Aktivierte Eigenleistungen	0,00	0,00	0,00	0,00	0,00	0,00	0,00	0,00
16	= Gesamtkosten der Maßnahme (Summe aus Nr. 13 und 15)	0,00	0,00	0,00	0,00	0,00	0,00	0,00	0,00

Perioden: P1,P2,P3,P4,P5,P6,P7,P8,P9,P10,P11,P12

Finanzrechnung der Investitionsmaßnahmen

Nr.	Teilinvestitionsrechnung Einzahlungs- und Auszahlungsarten	Ergebnis	Fortgeschrieb. Ansatz	Ergebnis	Vergleich Ergeb./ Ansatz (Sp. 3 - 2)	Ergänz. Fest- legungen im HH-Vollzug	Ermächtigungs- übertragung aus	verfügbare Mittel abzgl. Ergebnis	Ermächtigungs- übertragung ins Folgejahr
		2021 EUR	2022 EUR	2022 EUR	EUR	EUR	2021 EUR	EUR	EUR
		1	2	3	4	5	6	7	8
Produkt: 21.10.0401-Hermann-Greiner-Realschule									
Maßnahme: 005-Digitalisierung									
1	+ Einzahlungen aus Investitionszuwendungen	41.191,94	0,00	0,00	0,00	0,00	0,00	0,00	0,00
2	+ Einzahlungen aus Investitionsbeiträgen und ähnlichen Entgelten für Investitionstätigkeit	0,00	0,00	0,00	0,00	0,00	0,00	0,00	0,00
3	+ Einzahlungen aus der Veräußerung von Sachvermögen	0,00	0,00	0,00	0,00	0,00	0,00	0,00	0,00
4	+ Einzahlungen aus der Veräußerung von Finanzvermögen	0,00	0,00	0,00	0,00	0,00	0,00	0,00	0,00
5	+ Einzahlungen für sonstige Investitionstätigkeit	0,00	0,00	0,00	0,00	0,00	0,00	0,00	0,00
6	= Summe der Einzahlungen aus Investitionstätigkeit	41.191,94	0,00	0,00	0,00	0,00	0,00	0,00	0,00
7	- Auszahlungen für den Erwerb von Grundstücken und Gebäuden	0,00	0,00	0,00	0,00	0,00	0,00	0,00	0,00
8	- Auszahlungen für Baumaßnahmen	0,00	0,00	0,00	0,00	0,00	0,00	0,00	0,00
9	- Auszahlungen für den Erwerb von beweglichem Sachvermögen	63.351,29	0,00	0,00	0,00	0,00	0,00	0,00	0,00
10	- Auszahlungen für den Erwerb von Finanzvermögen	0,00	0,00	0,00	0,00	0,00	0,00	0,00	0,00
11	- Auszahlungen für Investitionsförderungsmaßnahmen	0,00	0,00	0,00	0,00	0,00	0,00	0,00	0,00
12	- Auszahlungen für den Erwerb von immateriellen Vermögensgegenständen	20.615,65	0,00	0,00	0,00	0,00	0,00	0,00	0,00
13	= Summe der Auszahlungen aus Investitionstätigkeit (Summe aus Nr. 7 bis 12)	83.966,94	0,00	0,00	0,00	0,00	0,00	0,00	0,00
14	= Saldo aus Investitionstätigkeit (saldo aus Nr. 6 und 13)	- 42.775,00	0,00	0,00	0,00	0,00	0,00	0,00	0,00
15	- Aktivierte Eigenleistungen	0,00	0,00	0,00	0,00	0,00	0,00	0,00	0,00
16	= Gesamtkosten der Maßnahme (Summe aus Nr. 13 und 15)	- 42.775,00	0,00	0,00	0,00	0,00	0,00	0,00	0,00

Perioden: P1,P2,P3,P4,P5,P6,P7,P8,P9,P10,P11,P12

Finanzrechnung der Investitionsmaßnahmen

Nr.	Teilinvestitionsrechnung Einzahlungs- und Auszahlungsarten	Ergebnis	Fortgeschrieb. Ansatz	Ergebnis	Vergleich Ergeb./ Ansatz (Sp. 3 - 2)	Ergänz. Fest- legungen im HH-Vollzug	Ermächtigungs- übertragung aus	verfügbare Mittel abzgl. Ergebnis	Ermächtigungs- übertragung ins Folgejahr
		2021 EUR	2022 EUR	2022 EUR	EUR	EUR	2021 EUR	EUR	EUR
		1	2	3	4	5	6	7	8
Produkt: 21.10.0401-Hermann-Greiner-Realschule									
Maßnahme: 009-Schul-IT									
1	+ Einzahlungen aus Investitionszuwendungen	0,00	0,00	0,00	0,00	0,00	0,00	0,00	0,00
2	+ Einzahlungen aus Investitionsbeiträgen und ähnlichen Entgelten für Investitionstätigkeit	0,00	0,00	0,00	0,00	0,00	0,00	0,00	0,00
3	+ Einzahlungen aus der Veräußerung von Sachvermögen	0,00	0,00	0,00	0,00	0,00	0,00	0,00	0,00
4	+ Einzahlungen aus der Veräußerung von Finanzvermögen	0,00	0,00	0,00	0,00	0,00	0,00	0,00	0,00
5	+ Einzahlungen für sonstige Investitionstätigkeit	0,00	0,00	0,00	0,00	0,00	0,00	0,00	0,00
6	= Summe der Einzahlungen aus Investitionstätigkeit	0,00	0,00	0,00	0,00	0,00	0,00	0,00	0,00
7	- Auszahlungen für den Erwerb von Grundstücken und Gebäuden	0,00	0,00	0,00	0,00	0,00	0,00	0,00	0,00
8	- Auszahlungen für Baumaßnahmen	0,00	0,00	0,00	0,00	0,00	0,00	0,00	0,00
9	- Auszahlungen für den Erwerb von beweglichem Sachvermögen	0,00	13.500,00	12.013,05	-1.486,95	0,00	0,00	1.486,95	0,00
10	- Auszahlungen für den Erwerb von Finanzvermögen	0,00	0,00	0,00	0,00	0,00	0,00	0,00	0,00
11	- Auszahlungen für Investitionsförderungsmaßnahmen	0,00	0,00	0,00	0,00	0,00	0,00	0,00	0,00
12	- Auszahlungen für den Erwerb von immateriellen Vermögensgegenständen	0,00	2.200,00	2.948,82	748,82	0,00	0,00	-748,82	0,00
13	= Summe der Auszahlungen aus Investitionstätigkeit (Summe aus Nr. 7 bis 12)	0,00	15.700,00	14.961,87	-738,13	0,00	0,00	738,13	0,00
14	= Saldo aus Investitionstätigkeit (saldo aus Nr. 6 und 13)	0,00	-15.700,00	-14.961,87	738,13	0,00	0,00	-738,13	0,00
15	- Aktivierte Eigenleistungen	0,00	0,00	0,00	0,00	0,00	0,00	0,00	0,00
16	= Gesamtkosten der Maßnahme (Summe aus Nr. 13 und 15)	0,00	-15.700,00	-14.961,87	738,13	0,00	0,00	-738,13	0,00

Perioden: P1,P2,P3,P4,P5,P6,P7,P8,P9,P10,P11,P12

Teilergebnisrechnung mit Planvergleich

21.10.0601 Albert-Schweitzer-Gymnasium

Nr.	Teilergebnisrechnung Ertrags- und Aufwandsarten	Ergebnis	Fortgeschrieb. Ansatz	Ergebnis	Vergleich Ergeb. / Ansatz (Sp. 3 - 2)	Ergänz. Fest- legungen im HH-Vollzug	Ermächtigungs- übertragung aus	verfügbare Mittel abzgl. Ergebnis	Ermächtigungs- übertragung ins Folgejahr
		2021 EUR	2022 EUR	2022 EUR	EUR	EUR	2021 EUR	EUR	EUR
		1	2	3	4	5	6	7	8
1	Steuern und ähnliche Abgaben	0,00	0,00	0,00	0,00	0,00	0,00	0,00	0,00
2	+ Zuweisungen und Zuwendungen, Umlagen	1.278.545,89	896.600,00	1.013.354,00	116.754,00	0,00	0,00	-116.754,00	0,00
3	+ Aufgelöste Investitionszuwendungen und -beiträge	43.845,64	40.200,00	83.001,87	42.801,87	0,00	0,00	-42.801,87	0,00
4	+ Sonstige Transfererträge	0,00	0,00	0,00	0,00	0,00	0,00	0,00	0,00
5	+ Entgelte für öffentliche Leistungen oder Einrichtungen	2,88	0,00	0,00	0,00	0,00	0,00	0,00	0,00
6	+ Sonstige privatrechtliche Leistungsentgelte	64.961,29	7.900,00	15.875,00	7.975,00	0,00	0,00	-7.975,00	0,00
7	+ Kostenerstattungen und Kostenumlagen	0,00	0,00	0,00	0,00	0,00	0,00	0,00	0,00
8	+ Zinsen und ähnliche Erträge	0,00	0,00	0,00	0,00	0,00	0,00	0,00	0,00
9	+ Aktivierte Eigenleistungen und Bestandsveränderungen	0,00	0,00	0,00	0,00	0,00	0,00	0,00	0,00
10	+ Sonstige ordentliche Erträge	0,00	0,00	0,00	0,00	0,00	0,00	0,00	0,00
11	= Anteilige ordentliche Erträge	1.387.355,70	944.700,00	1.112.230,87	167.530,87	0,00	0,00	-167.530,87	0,00
12	- Personalaufwendungen	187.489,35	224.100,00	210.700,37	-13.399,63	0,00	0,00	13.399,63	0,00
13	- Versorgungsaufwendungen	0,00	0,00	0,00	0,00	0,00	0,00	0,00	0,00
14	- Aufwendungen für Sach- und Dienstleistungen	1.138.663,29	832.800,00	816.920,68	-15.879,32	-29.360,25	40.790,65	27.309,72	11.097,76
15	- Abschreibungen	394.467,60	335.200,00	380.556,26	45.356,26	0,00	0,00	-45.356,26	0,00
16	- Zinsen und ähnliche Aufwendungen	0,00	0,00	0,00	0,00	0,00	0,00	0,00	0,00
17	- Transferaufwendungen	47.907,76	0,00	59.597,29	59.597,29	59.600,00	0,00	2,71	0,00
18	- Sonstige ordentliche Aufwendungen	45.584,29	55.100,00	57.746,78	2.646,78	0,00	0,00	-2.646,78	0,00
19	= Anteilige ordentliche Aufwendungen	1.814.112,29	1.447.200,00	1.525.521,38	78.321,38	30.239,75	40.790,65	-7.290,98	11.097,76
20	= Anteiliges ordentliches Ergebnis	- 426.756,59	-502.500,00	-413.290,51	89.209,49	-30.239,75	-40.790,65	-160.239,89	-11.097,76
21	+ Erträge aus internen Leistungen	0,00	0,00	0,00	0,00	0,00	0,00	0,00	0,00
22	- Aufwendungen für interne Leistungen	189.908,66	204.700,00	221.384,49	16.684,49	0,00	0,00	-16.684,49	0,00
23	- Kalkulatorische Kosten	0,00	0,00	0,00	0,00	0,00	0,00	0,00	0,00
24	= Kalkulatorisches Ergebnis	- 189.908,66	-204.700,00	-221.384,49	-16.684,49	0,00	0,00	16.684,49	0,00
25	= Nettoressourcenbedarf/-überschuss	- 616.665,25	-707.200,00	-634.675,00	72.525,00	-30.239,75	-40.790,65	-143.555,40	-11.097,76

Perioden: P1,P2,P3,P4,P5,P6,P7,P8,P9,P10,P11,P12

Teilfinanzrechnung mit Planvergleich

21.10.0601 Albert-Schweitzer-Gymnasium

Nr.	Teilfinanzrechnung Einzahlungs- und Auszahlungsarten	Ergebnis	Fortgeschrieb. Ansatz	Ergebnis	Vergleich Ergeb./ Ansatz Sp. 3 - 2)	Ergänz. Fest- legungen im HH-Vollzug	Ermächtigungs- übertragung aus	verfügbare Mittel abzgl. Ergebnis	Ermächtigungs- übertragung ins Folgejahr
		2021 EUR	2022 EUR	2022 EUR	EUR	EUR	2021 EUR	EUR	EUR
		1	2	3	4	5	6	7	8
1	+ Summe der Einzahlungen aus laufender Verwaltungstätigkeit	1.111.765,01	904.500,00	1.052.104,75	147.604,75	0,00	0,00	-147.604,75	0,00
2	- Summe der Auszahlungen aus laufender Verwaltungstätigkeit	1.421.069,30	1.109.700,00	1.144.558,16	34.858,16	30.239,75	0,00	-4.618,41	0,00
3	= Anteiliger Zahlungsmittelüberschuss/Zahlungsmittelbedarf aus laufender Verwaltungstätigkeit (Saldo aus Nr. 1 und 2)	- 309.304,29	-205.200,00	-92.453,41	112.746,59	-30.239,75	0,00	-142.986,34	0,00
4	+ Einzahlungen aus Investitionszuwendungen	128.147,66	0,00	0,00	0,00	0,00	0,00	0,00	0,00
5	+ Einzahlungen aus Investitionsbeiträgen und ähnlichen Entgelten für Investitionstätigkeit	0,00	0,00	0,00	0,00	0,00	0,00	0,00	0,00
6	+ Einzahlungen aus der Veräußerung von Sachvermögen	0,00	0,00	0,00	0,00	0,00	0,00	0,00	0,00
7	+ Einzahlungen aus der Veräußerung von Finanzvermögen	0,00	0,00	0,00	0,00	0,00	0,00	0,00	0,00
8	+ Einzahlungen für sonstige Investitionstätigkeit	0,00	0,00	0,00	0,00	0,00	0,00	0,00	0,00
9	= Summe der Einzahlungen aus Investitionstätigkeit (Summe aus Nr. 4 bis 8)	128.147,66	0,00	0,00	0,00	0,00	0,00	0,00	0,00
10	- Auszahlungen für den Erwerb von Grundstücken und Gebäuden	0,00	0,00	0,00	0,00	0,00	0,00	0,00	0,00
11	- Auszahlungen für Baumaßnahmen	0,00	0,00	0,00	0,00	0,00	0,00	0,00	0,00
12	- Auszahlungen für den Erwerb von beweglichem Sachvermögen	280.781,30	110.000,00	119.336,97	9.336,97	9.514,38	0,00	177,41	0,00
13	- Auszahlungen für den Erwerb von Finanzvermögen	0,00	0,00	0,00	0,00	0,00	0,00	0,00	0,00
14	- Auszahlungen für Investitionsförderungsmaßnahmen	0,00	0,00	0,00	0,00	0,00	0,00	0,00	0,00
15	- Auszahlungen für den Erwerb von immateriellen Vermögensgegenständen	22.939,28	1.700,00	1.760,01	60,01	0,00	0,00	-60,01	0,00
16	= Summe der Auszahlungen aus Investitionstätigkeit (Summe aus Nr. 10 bis 15)	303.720,58	111.700,00	121.096,98	9.396,98	9.514,38	0,00	117,40	0,00
17	= Anteiliger Finanzierungsmittelüberschuss/-bedarf aus Investitionstätigkeit (saldo aus Nr. 9 und 16)	- 175.572,92	-111.700,00	-121.096,98	-9.396,98	-9.514,38	0,00	-117,40	0,00
18	= Anteiliger Finanzierungsmittelüberschuss/-bedarf (Summe aus Nr. 3 und 17)	- 484.877,21	-316.900,00	-213.550,39	103.349,61	-39.754,13	0,00	-143.103,74	0,00

Perioden: P1,P2,P3,P4,P5,P6,P7,P8,P9,P10,P11,P12

Finanzrechnung der Investitionsmaßnahmen

Nr.	Teilinvestitionsrechnung Einzahlungs- und Auszahlungsarten	Ergebnis	Fortgeschrieb. Ansatz	Ergebnis	Vergleich Ergeb./ Ansatz (Sp. 3 - 2)	Ergänz. Fest- legungen im HH-Vollzug	Ermächtigungs- übertragung aus	verfügbare Mittel abzgl. Ergebnis	Ermächtigungs- übertragung ins Folgejahr
		2021 EUR	2022 EUR	2022 EUR	EUR	EUR	2021 EUR	EUR	EUR
		1	2	3	4	5	6	7	8
Produkt: 21.10.0601-Albert-Schweitzer-Gymnasium									
Maßnahme: 001-Albert-Schweitzer-Gymnasium allgemein									
1	+ Einzahlungen aus Investitionszuwendungen	0,00	0,00	0,00	0,00	0,00	0,00	0,00	0,00
2	+ Einzahlungen aus Investitionsbeiträgen und ähnlichen Entgelten für Investitionstätigkeit	0,00	0,00	0,00	0,00	0,00	0,00	0,00	0,00
3	+ Einzahlungen aus der Veräußerung von Sachvermögen	0,00	0,00	0,00	0,00	0,00	0,00	0,00	0,00
4	+ Einzahlungen aus der Veräußerung von Finanzvermögen	0,00	0,00	0,00	0,00	0,00	0,00	0,00	0,00
5	+ Einzahlungen für sonstige Investitionstätigkeit	0,00	0,00	0,00	0,00	0,00	0,00	0,00	0,00
6	= Summe der Einzahlungen aus Investitionstätigkeit	0,00	0,00	0,00	0,00	0,00	0,00	0,00	0,00
7	- Auszahlungen für den Erwerb von Grundstücken und Gebäuden	0,00	0,00	0,00	0,00	0,00	0,00	0,00	0,00
8	- Auszahlungen für Baumaßnahmen	0,00	0,00	0,00	0,00	0,00	0,00	0,00	0,00
9	- Auszahlungen für den Erwerb von beweglichem Sachvermögen	26.161,26	0,00	6.308,52	6.308,52	9.514,38	0,00	3.205,86	0,00
10	- Auszahlungen für den Erwerb von Finanzvermögen	0,00	0,00	0,00	0,00	0,00	0,00	0,00	0,00
11	- Auszahlungen für Investitionsförderungsmaßnahmen	0,00	0,00	0,00	0,00	0,00	0,00	0,00	0,00
12	- Auszahlungen für den Erwerb von immateriellen Vermögensgegenständen	0,00	0,00	0,00	0,00	0,00	0,00	0,00	0,00
13	= Summe der Auszahlungen aus Investitionstätigkeit (Summe aus Nr. 7 bis 12)	26.161,26	0,00	6.308,52	6.308,52	9.514,38	0,00	3.205,86	0,00
14	= Saldo aus Investitionstätigkeit (saldo aus Nr. 6 und 13)	- 26.161,26	0,00	-6.308,52	-6.308,52	-9.514,38	0,00	-3.205,86	0,00
15	- Aktivierte Eigenleistungen	1.819,29	0,00	0,00	0,00	0,00	0,00	0,00	0,00
16	= Gesamtkosten der Maßnahme (Summe aus Nr. 13 und 15)	- 27.980,55	0,00	-6.308,52	-6.308,52	-9.514,38	0,00	-3.205,86	0,00

Perioden: P1,P2,P3,P4,P5,P6,P7,P8,P9,P10,P11,P12

Finanzrechnung der Investitionsmaßnahmen

Nr.	Teilinvestitionsrechnung Einzahlungs- und Auszahlungsarten	Ergebnis	Fortgeschrieb. Ansatz	Ergebnis	Vergleich Ergeb./ Ansatz (Sp. 3 - 2)	Ergänz. Fest- legungen im HH-Vollzug	Ermächtigungs- übertragung aus	verfügbare Mittel abzgl. Ergebnis	Ermächtigungs- übertragung ins Folgejahr
		2021 EUR	2022 EUR	2022 EUR	EUR	EUR	2021 EUR	EUR	EUR
		1	2	3	4	5	6	7	8
Produkt: 21.10.0601-Albert-Schweitzer-Gymnasium									
Maßnahme: 002-ASG Mensa allgemein									
1	+ Einzahlungen aus Investitionszuwendungen	0,00	0,00	0,00	0,00	0,00	0,00	0,00	0,00
2	+ Einzahlungen aus Investitionsbeiträgen und ähnlichen Entgelten für Investitionstätigkeit	0,00	0,00	0,00	0,00	0,00	0,00	0,00	0,00
3	+ Einzahlungen aus der Veräußerung von Sachvermögen	0,00	0,00	0,00	0,00	0,00	0,00	0,00	0,00
4	+ Einzahlungen aus der Veräußerung von Finanzvermögen	0,00	0,00	0,00	0,00	0,00	0,00	0,00	0,00
5	+ Einzahlungen für sonstige Investitionstätigkeit	0,00	0,00	0,00	0,00	0,00	0,00	0,00	0,00
6	= Summe der Einzahlungen aus Investitionstätigkeit	0,00	0,00	0,00	0,00	0,00	0,00	0,00	0,00
7	- Auszahlungen für den Erwerb von Grundstücken und Gebäuden	0,00	0,00	0,00	0,00	0,00	0,00	0,00	0,00
8	- Auszahlungen für Baumaßnahmen	0,00	0,00	0,00	0,00	0,00	0,00	0,00	0,00
9	- Auszahlungen für den Erwerb von beweglichem Sachvermögen	0,00	0,00	0,00	0,00	0,00	0,00	0,00	0,00
10	- Auszahlungen für den Erwerb von Finanzvermögen	0,00	0,00	0,00	0,00	0,00	0,00	0,00	0,00
11	- Auszahlungen für Investitionsförderungsmaßnahmen	0,00	0,00	0,00	0,00	0,00	0,00	0,00	0,00
12	- Auszahlungen für den Erwerb von immateriellen Vermögensgegenständen	0,00	0,00	0,00	0,00	0,00	0,00	0,00	0,00
13	= Summe der Auszahlungen aus Investitionstätigkeit (Summe aus Nr. 7 bis 12)	0,00	0,00	0,00	0,00	0,00	0,00	0,00	0,00
14	= Saldo aus Investitionstätigkeit (saldo aus Nr. 6 und 13)	0,00	0,00	0,00	0,00	0,00	0,00	0,00	0,00
15	- Aktivierte Eigenleistungen	0,00	0,00	0,00	0,00	0,00	0,00	0,00	0,00
16	= Gesamtkosten der Maßnahme (Summe aus Nr. 13 und 15)	0,00	0,00	0,00	0,00	0,00	0,00	0,00	0,00

Perioden: P1,P2,P3,P4,P5,P6,P7,P8,P9,P10,P11,P12

Finanzrechnung der Investitionsmaßnahmen

Nr.	Teilinvestitionsrechnung Einzahlungs- und Auszahlungsarten	Ergebnis	Fortgeschrieb. Ansatz	Ergebnis	Vergleich Ergeb./ Ansatz (Sp. 3 - 2)	Ergänz. Fest- legungen im HH-Vollzug	Ermächtigungs- übertragung aus	verfügbare Mittel abzgl. Ergebnis	Ermächtigungs- übertragung ins Folgejahr
		2021 EUR	2022 EUR	2022 EUR	EUR	EUR	2021 EUR	EUR	EUR
		1	2	3	4	5	6	7	8
Produkt: 21.10.0601-Albert-Schweitzer-Gymnasium									
Maßnahme: 003-Betreuungsangebote ASG allgemein									
1	+ Einzahlungen aus Investitionszuwendungen	0,00	0,00	0,00	0,00	0,00	0,00	0,00	0,00
2	+ Einzahlungen aus Investitionsbeiträgen und ähnlichen Entgelten für Investitionstätigkeit	0,00	0,00	0,00	0,00	0,00	0,00	0,00	0,00
3	+ Einzahlungen aus der Veräußerung von Sachvermögen	0,00	0,00	0,00	0,00	0,00	0,00	0,00	0,00
4	+ Einzahlungen aus der Veräußerung von Finanzvermögen	0,00	0,00	0,00	0,00	0,00	0,00	0,00	0,00
5	+ Einzahlungen für sonstige Investitionstätigkeit	0,00	0,00	0,00	0,00	0,00	0,00	0,00	0,00
6	= Summe der Einzahlungen aus Investitionstätigkeit	0,00	0,00	0,00	0,00	0,00	0,00	0,00	0,00
7	- Auszahlungen für den Erwerb von Grundstücken und Gebäuden	0,00	0,00	0,00	0,00	0,00	0,00	0,00	0,00
8	- Auszahlungen für Baumaßnahmen	0,00	0,00	0,00	0,00	0,00	0,00	0,00	0,00
9	- Auszahlungen für den Erwerb von beweglichem Sachvermögen	0,00	0,00	0,00	0,00	0,00	0,00	0,00	0,00
10	- Auszahlungen für den Erwerb von Finanzvermögen	0,00	0,00	0,00	0,00	0,00	0,00	0,00	0,00
11	- Auszahlungen für Investitionsförderungsmaßnahmen	0,00	0,00	0,00	0,00	0,00	0,00	0,00	0,00
12	- Auszahlungen für den Erwerb von immateriellen Vermögensgegenständen	0,00	0,00	0,00	0,00	0,00	0,00	0,00	0,00
13	= Summe der Auszahlungen aus Investitionstätigkeit (Summe aus Nr. 7 bis 12)	0,00	0,00	0,00	0,00	0,00	0,00	0,00	0,00
14	= Saldo aus Investitionstätigkeit (saldo aus Nr. 6 und 13)	0,00	0,00	0,00	0,00	0,00	0,00	0,00	0,00
15	- Aktivierte Eigenleistungen	0,00	0,00	0,00	0,00	0,00	0,00	0,00	0,00
16	= Gesamtkosten der Maßnahme (Summe aus Nr. 13 und 15)	0,00	0,00	0,00	0,00	0,00	0,00	0,00	0,00

Perioden: P1,P2,P3,P4,P5,P6,P7,P8,P9,P10,P11,P12

Finanzrechnung der Investitionsmaßnahmen

Nr.	Teilinvestitionsrechnung Einzahlungs- und Auszahlungsarten	Ergebnis	Fortgeschrieb. Ansatz	Ergebnis	Vergleich Ergeb./ Ansatz (Sp. 3 - 2)	Ergänz. Fest- legungen im HH-Vollzug	Ermächtigungs- übertragung aus	verfügbare Mittel abzgl. Ergebnis	Ermächtigungs- übertragung ins Folgejahr
		2021 EUR	2022 EUR	2022 EUR	EUR	EUR	2021 EUR	EUR	EUR
		1	2	3	4	5	6	7	8
Produkt: 21.10.0601-Albert-Schweitzer-Gymnasium									
Maßnahme: 005-Digitalisierung									
1	+ Einzahlungen aus Investitionszuwendungen	128.147,66	0,00	0,00	0,00	0,00	0,00	0,00	0,00
2	+ Einzahlungen aus Investitionsbeiträgen und ähnlichen Entgelten für Investitionstätigkeit	0,00	0,00	0,00	0,00	0,00	0,00	0,00	0,00
3	+ Einzahlungen aus der Veräußerung von Sachvermögen	0,00	0,00	0,00	0,00	0,00	0,00	0,00	0,00
4	+ Einzahlungen aus der Veräußerung von Finanzvermögen	0,00	0,00	0,00	0,00	0,00	0,00	0,00	0,00
5	+ Einzahlungen für sonstige Investitionstätigkeit	0,00	0,00	0,00	0,00	0,00	0,00	0,00	0,00
6	= Summe der Einzahlungen aus Investitionstätigkeit	128.147,66	0,00	0,00	0,00	0,00	0,00	0,00	0,00
7	- Auszahlungen für den Erwerb von Grundstücken und Gebäuden	0,00	0,00	0,00	0,00	0,00	0,00	0,00	0,00
8	- Auszahlungen für Baumaßnahmen	0,00	0,00	0,00	0,00	0,00	0,00	0,00	0,00
9	- Auszahlungen für den Erwerb von beweglichem Sachvermögen	254.620,04	0,00	2.201,50	2.201,50	0,00	0,00	-2.201,50	0,00
10	- Auszahlungen für den Erwerb von Finanzvermögen	0,00	0,00	0,00	0,00	0,00	0,00	0,00	0,00
11	- Auszahlungen für Investitionsförderungsmaßnahmen	0,00	0,00	0,00	0,00	0,00	0,00	0,00	0,00
12	- Auszahlungen für den Erwerb von immateriellen Vermögensgegenständen	22.939,28	0,00	0,00	0,00	0,00	0,00	0,00	0,00
13	= Summe der Auszahlungen aus Investitionstätigkeit (Summe aus Nr. 7 bis 12)	277.559,32	0,00	2.201,50	2.201,50	0,00	0,00	-2.201,50	0,00
14	= Saldo aus Investitionstätigkeit (saldo aus Nr. 6 und 13)	- 149.411,66	0,00	-2.201,50	-2.201,50	0,00	0,00	2.201,50	0,00
15	- Aktivierte Eigenleistungen	0,00	0,00	0,00	0,00	0,00	0,00	0,00	0,00
16	= Gesamtkosten der Maßnahme (Summe aus Nr. 13 und 15)	- 149.411,66	0,00	-2.201,50	-2.201,50	0,00	0,00	2.201,50	0,00

Perioden: P1,P2,P3,P4,P5,P6,P7,P8,P9,P10,P11,P12

Finanzrechnung der Investitionsmaßnahmen

Nr.	Teilinvestitionsrechnung Einzahlungs- und Auszahlungsarten	Ergebnis	Fortgeschrieb. Ansatz	Ergebnis	Vergleich Ergeb./ Ansatz (Sp. 3 - 2)	Ergänz. Fest- legungen im HH-Vollzug	Ermächtigungs- übertragung aus	verfügbare Mittel abzgl. Ergebnis	Ermächtigungs- übertragung ins Folgejahr
		2021 EUR	2022 EUR	2022 EUR	EUR	EUR	2021 EUR	EUR	EUR
		1	2	3	4	5	6	7	8
Produkt: 21.10.0601-Albert-Schweitzer-Gymnasium									
Maßnahme: 009-Schul-IT									
1	+ Einzahlungen aus Investitionszuwendungen	0,00	0,00	0,00	0,00	0,00	0,00	0,00	0,00
2	+ Einzahlungen aus Investitionsbeiträgen und ähnlichen Entgelten für Investitionstätigkeit	0,00	0,00	0,00	0,00	0,00	0,00	0,00	0,00
3	+ Einzahlungen aus der Veräußerung von Sachvermögen	0,00	0,00	0,00	0,00	0,00	0,00	0,00	0,00
4	+ Einzahlungen aus der Veräußerung von Finanzvermögen	0,00	0,00	0,00	0,00	0,00	0,00	0,00	0,00
5	+ Einzahlungen für sonstige Investitionstätigkeit	0,00	0,00	0,00	0,00	0,00	0,00	0,00	0,00
6	= Summe der Einzahlungen aus Investitionstätigkeit	0,00	0,00	0,00	0,00	0,00	0,00	0,00	0,00
7	- Auszahlungen für den Erwerb von Grundstücken und Gebäuden	0,00	0,00	0,00	0,00	0,00	0,00	0,00	0,00
8	- Auszahlungen für Baumaßnahmen	0,00	0,00	0,00	0,00	0,00	0,00	0,00	0,00
9	- Auszahlungen für den Erwerb von beweglichem Sachvermögen	0,00	110.000,00	110.826,95	826,95	0,00	0,00	-826,95	0,00
10	- Auszahlungen für den Erwerb von Finanzvermögen	0,00	0,00	0,00	0,00	0,00	0,00	0,00	0,00
11	- Auszahlungen für Investitionsförderungsmaßnahmen	0,00	0,00	0,00	0,00	0,00	0,00	0,00	0,00
12	- Auszahlungen für den Erwerb von immateriellen Vermögensgegenständen	0,00	1.700,00	1.760,01	60,01	0,00	0,00	-60,01	0,00
13	= Summe der Auszahlungen aus Investitionstätigkeit (Summe aus Nr. 7 bis 12)	0,00	111.700,00	112.586,96	886,96	0,00	0,00	-886,96	0,00
14	= Saldo aus Investitionstätigkeit (saldo aus Nr. 6 und 13)	0,00	-111.700,00	-112.586,96	-886,96	0,00	0,00	886,96	0,00
15	- Aktivierte Eigenleistungen	0,00	0,00	0,00	0,00	0,00	0,00	0,00	0,00
16	= Gesamtkosten der Maßnahme (Summe aus Nr. 13 und 15)	0,00	-111.700,00	-112.586,96	-886,96	0,00	0,00	886,96	0,00

Perioden: P1,P2,P3,P4,P5,P6,P7,P8,P9,P10,P11,P12

Teilergebnisrechnung mit Planvergleich

21.10.1001 Amorbachschule

Nr.	Teilergebnisrechnung Ertrags- und Aufwandsarten	Ergebnis	Fortgeschrieb. Ansatz	Ergebnis	Vergleich Ergeb. / Ansatz (Sp. 3 - 2)	Ergänz. Fest- legungen im HH-Vollzug	Ermächtigungs- übertragung aus	verfügbare Mittel abzgl. Ergebnis	Ermächtigungs- übertragung ins Folgejahr
		2021 EUR	2022 EUR	2022 EUR	EUR	EUR	2021 EUR	EUR	EUR
		1	2	3	4	5	6	7	8
1	Steuern und ähnliche Abgaben	0,00	0,00	0,00	0,00	0,00	0,00	0,00	0,00
2	+ Zuweisungen und Zuwendungen, Umlagen	278.421,20	132.300,00	131.421,00	-879,00	1.040,00	0,00	1.919,00	0,00
3	+ Aufgelöste Investitionszuwendungen und -beiträge	62.908,51	48.200,00	65.581,26	17.381,26	0,00	0,00	-17.381,26	0,00
4	+ Sonstige Transfererträge	0,00	0,00	0,00	0,00	0,00	0,00	0,00	0,00
5	+ Entgelte für öffentliche Leistungen oder Einrichtungen	4.611,90	17.000,00	13.850,98	-3.149,02	0,00	0,00	3.149,02	0,00
6	+ Sonstige privatrechtliche Leistungsentgelte	58.255,75	80.100,00	71.340,10	-8.759,90	0,00	0,00	8.759,90	0,00
7	+ Kostenerstattungen und Kostenumlagen	0,00	1.800,00	2.800,00	1.000,00	0,00	0,00	-1.000,00	0,00
8	+ Zinsen und ähnliche Erträge	0,00	0,00	0,00	0,00	0,00	0,00	0,00	0,00
9	+ Aktivierte Eigenleistungen und Bestandsveränderungen	0,00	0,00	0,00	0,00	0,00	0,00	0,00	0,00
10	+ Sonstige ordentliche Erträge	0,00	0,00	0,00	0,00	0,00	0,00	0,00	0,00
11	= Anteilige ordentliche Erträge	404.197,36	279.400,00	284.993,34	5.593,34	1.040,00	0,00	-4.553,34	0,00
12	- Personalaufwendungen	375.976,00	484.800,00	329.293,13	-155.506,87	0,00	0,00	155.506,87	0,00
13	- Versorgungsaufwendungen	0,00	0,00	0,00	0,00	0,00	0,00	0,00	0,00
14	- Aufwendungen für Sach- und Dienstleistungen	827.142,22	692.100,00	635.152,40	-56.947,60	4.497,31	25.245,29	86.690,20	34.312,82
15	- Abschreibungen	363.980,18	331.000,00	366.553,92	35.553,92	0,00	0,00	-35.553,92	0,00
16	- Zinsen und ähnliche Aufwendungen	0,00	0,00	0,00	0,00	0,00	0,00	0,00	0,00
17	- Transferaufwendungen	9.636,00	15.000,00	14.859,56	-140,44	0,00	0,00	140,44	0,00
18	- Sonstige ordentliche Aufwendungen	83.288,66	109.000,00	110.926,29	1.926,29	-3.367,70	31.279,13	25.985,14	14.326,88
19	= Anteilige ordentliche Aufwendungen	1.660.023,06	1.631.900,00	1.456.785,30	-175.114,70	1.129,61	56.524,42	232.768,73	48.639,70
20	= Anteiliges ordentliches Ergebnis	- 1.255.825,70	-1.352.500,00	-1.171.791,96	180.708,04	-89,61	-56.524,42	-237.322,07	-48.639,70
21	+ Erträge aus internen Leistungen	0,00	0,00	0,00	0,00	0,00	0,00	0,00	0,00
22	- Aufwendungen für interne Leistungen	299.594,07	317.800,00	266.994,85	-50.805,15	0,00	0,00	50.805,15	0,00
23	- Kalkulatorische Kosten	0,00	0,00	0,00	0,00	0,00	0,00	0,00	0,00
24	= Kalkulatorisches Ergebnis	- 299.594,07	-317.800,00	-266.994,85	50.805,15	0,00	0,00	-50.805,15	0,00
25	= Nettoressourcenbedarf/-überschuss	- 1.555.419,77	-1.670.300,00	-1.438.786,81	231.513,19	-89,61	-56.524,42	-288.127,22	-48.639,70

Perioden: P1,P2,P3,P4,P5,P6,P7,P8,P9,P10,P11,P12

Teilfinanzrechnung mit Planvergleich

21.10.1001 Amorbachschule

Nr.	Teilfinanzrechnung Einzahlungs- und Auszahlungsarten	Ergebnis	Fortgeschrieben. Ansatz	Ergebnis	Vergleich Ergeb./ Ansatz Sp. 3 - 2)	Ergänz. Fest- legungen im HH-Vollzug	Ermächtigungs- übertragung aus	verfügbare Mittel abzgl. Ergebnis	Ermächtigungs- übertragung ins Folgejahr
		2021 EUR	2022 EUR	2022 EUR	EUR	EUR	2021 EUR	EUR	EUR
		1	2	3	4	5	6	7	8
1	+ Summe der Einzahlungen aus laufender Verwaltungstätigkeit	327.367,14	231.200,00	224.138,96	-7.061,04	1.040,00	0,00	8.101,04	0,00
2	- Summe der Auszahlungen aus laufender Verwaltungstätigkeit	1.295.636,41	1.298.600,00	1.053.383,43	-245.216,57	1.129,61	0,00	246.346,18	0,00
3	= Anteiliger Zahlungsmittelüberschuss/Zahlungsmittelbedarf aus laufender Verwaltungstätigkeit (Saldo aus Nr. 1 und 2)	- 968.269,27	-1.067.400,00	-829.244,47	238.155,53	-89,61	0,00	-238.245,14	0,00
4	+ Einzahlungen aus Investitionszuwendungen	8.747,20	0,00	0,00	0,00	0,00	0,00	0,00	0,00
5	+ Einzahlungen aus Investitionsbeiträgen und ähnlichen Entgelten für Investitionstätigkeit	0,00	0,00	0,00	0,00	0,00	0,00	0,00	0,00
6	+ Einzahlungen aus der Veräußerung von Sachvermögen	0,00	0,00	0,00	0,00	0,00	0,00	0,00	0,00
7	+ Einzahlungen aus der Veräußerung von Finanzvermögen	0,00	0,00	0,00	0,00	0,00	0,00	0,00	0,00
8	+ Einzahlungen für sonstige Investitionstätigkeit	0,00	0,00	0,00	0,00	0,00	0,00	0,00	0,00
9	= Summe der Einzahlungen aus Investitionstätigkeit (Summe aus Nr. 4 bis 8)	8.747,20	0,00	0,00	0,00	0,00	0,00	0,00	0,00
10	- Auszahlungen für den Erwerb von Grundstücken und Gebäuden	0,00	0,00	0,00	0,00	0,00	0,00	0,00	0,00
11	- Auszahlungen für Baumaßnahmen	88.470,60	0,00	7.748,07	7.748,07	0,00	90.005,14	82.257,07	0,00
12	- Auszahlungen für den Erwerb von beweglichem Sachvermögen	30.254,16	47.900,00	22.522,22	-25.377,78	-89,61	0,00	25.288,17	0,00
13	- Auszahlungen für den Erwerb von Finanzvermögen	0,00	0,00	0,00	0,00	0,00	0,00	0,00	0,00
14	- Auszahlungen für Investitionsförderungsmaßnahmen	0,00	0,00	0,00	0,00	0,00	0,00	0,00	0,00
15	- Auszahlungen für den Erwerb von immateriellen Vermögensgegenständen	5.475,29	1.300,00	0,00	-1.300,00	0,00	0,00	1.300,00	0,00
16	= Summe der Auszahlungen aus Investitionstätigkeit (Summe aus Nr. 10 bis 15)	124.200,05	49.200,00	30.270,29	-18.929,71	-89,61	90.005,14	108.845,24	0,00
17	= Anteiliger Finanzierungsmittelüberschuss/-bedarf aus Investitionstätigkeit (saldo aus Nr. 9 und 16)	- 115.452,85	-49.200,00	-30.270,29	18.929,71	89,61	-90.005,14	-108.845,24	0,00
18	= Anteiliger Finanzierungsmittelüberschuss/-bedarf (Summe aus Nr. 3 und 17)	- 1.083.722,12	-1.116.600,00	-859.514,76	257.085,24	0,00	-90.005,14	-347.090,38	0,00

Perioden: P1,P2,P3,P4,P5,P6,P7,P8,P9,P10,P11,P12

Finanzrechnung der Investitionsmaßnahmen

Nr.	Teilinvestitionsrechnung Einzahlungs- und Auszahlungsarten	Ergebnis	Fortgeschrieb. Ansatz	Ergebnis	Vergleich Ergeb./ Ansatz (Sp. 3 - 2)	Ergänz. Fest- legungen im HH-Vollzug	Ermächtigungs- übertragung aus	verfügbare Mittel abzgl. Ergebnis	Ermächtigungs- übertragung ins Folgejahr
		2021 EUR	2022 EUR	2022 EUR	EUR	EUR	2021 EUR	EUR	EUR
		1	2	3	4	5	6	7	8
Produkt: 21.10.1001-Amorbachschule									
Maßnahme: 001-Amorbachschule allgemein									
1	+ Einzahlungen aus Investitionszuwendungen	0,00	0,00	0,00	0,00	0,00	0,00	0,00	0,00
2	+ Einzahlungen aus Investitionsbeiträgen und ähnlichen Entgelten für Investitionstätigkeit	0,00	0,00	0,00	0,00	0,00	0,00	0,00	0,00
3	+ Einzahlungen aus der Veräußerung von Sachvermögen	0,00	0,00	0,00	0,00	0,00	0,00	0,00	0,00
4	+ Einzahlungen aus der Veräußerung von Finanzvermögen	0,00	0,00	0,00	0,00	0,00	0,00	0,00	0,00
5	+ Einzahlungen für sonstige Investitionstätigkeit	0,00	0,00	0,00	0,00	0,00	0,00	0,00	0,00
6	= Summe der Einzahlungen aus Investitionstätigkeit	0,00	0,00	0,00	0,00	0,00	0,00	0,00	0,00
7	- Auszahlungen für den Erwerb von Grundstücken und Gebäuden	0,00	0,00	0,00	0,00	0,00	0,00	0,00	0,00
8	- Auszahlungen für Baumaßnahmen	0,00	0,00	0,00	0,00	0,00	0,00	0,00	0,00
9	- Auszahlungen für den Erwerb von beweglichem Sachvermögen	10.247,51	20.700,00	18.382,45	-2.317,55	-89,61	0,00	2.227,94	0,00
10	- Auszahlungen für den Erwerb von Finanzvermögen	0,00	0,00	0,00	0,00	0,00	0,00	0,00	0,00
11	- Auszahlungen für Investitionsförderungsmaßnahmen	0,00	0,00	0,00	0,00	0,00	0,00	0,00	0,00
12	- Auszahlungen für den Erwerb von immateriellen Vermögensgegenständen	0,00	0,00	0,00	0,00	0,00	0,00	0,00	0,00
13	= Summe der Auszahlungen aus Investitionstätigkeit (Summe aus Nr. 7 bis 12)	10.247,51	20.700,00	18.382,45	-2.317,55	-89,61	0,00	2.227,94	0,00
14	= Saldo aus Investitionstätigkeit (saldo aus Nr. 6 und 13)	- 10.247,51	-20.700,00	-18.382,45	2.317,55	89,61	0,00	-2.227,94	0,00
15	- Aktivierte Eigenleistungen	0,00	0,00	0,00	0,00	0,00	0,00	0,00	0,00
16	= Gesamtkosten der Maßnahme (Summe aus Nr. 13 und 15)	- 10.247,51	-20.700,00	-18.382,45	2.317,55	89,61	0,00	-2.227,94	0,00

Perioden: P1,P2,P3,P4,P5,P6,P7,P8,P9,P10,P11,P12

Finanzrechnung der Investitionsmaßnahmen

Nr.	Teilinvestitionsrechnung Einzahlungs- und Auszahlungsarten	Ergebnis	Fortgeschrieb. Ansatz	Ergebnis	Vergleich Ergeb./ Ansatz (Sp. 3 - 2)	Ergänz. Fest- legungen im HH-Vollzug	Ermächtigungs- übertragung aus	verfügbare Mittel abzgl. Ergebnis	Ermächtigungs- übertragung ins Folgejahr
		2021 EUR	2022 EUR	2022 EUR	EUR	EUR	2021 EUR	EUR	EUR
		1	2	3	4	5	6	7	8
Produkt: 21.10.1001-Amorbachschule									
Maßnahme: 002-Amorbachschule Mensa									
1	+ Einzahlungen aus Investitionszuwendungen	0,00	0,00	0,00	0,00	0,00	0,00	0,00	0,00
2	+ Einzahlungen aus Investitionsbeiträgen und ähnlichen Entgelten für Investitionstätigkeit	0,00	0,00	0,00	0,00	0,00	0,00	0,00	0,00
3	+ Einzahlungen aus der Veräußerung von Sachvermögen	0,00	0,00	0,00	0,00	0,00	0,00	0,00	0,00
4	+ Einzahlungen aus der Veräußerung von Finanzvermögen	0,00	0,00	0,00	0,00	0,00	0,00	0,00	0,00
5	+ Einzahlungen für sonstige Investitionstätigkeit	0,00	0,00	0,00	0,00	0,00	0,00	0,00	0,00
6	= Summe der Einzahlungen aus Investitionstätigkeit	0,00	0,00	0,00	0,00	0,00	0,00	0,00	0,00
7	- Auszahlungen für den Erwerb von Grundstücken und Gebäuden	0,00	0,00	0,00	0,00	0,00	0,00	0,00	0,00
8	- Auszahlungen für Baumaßnahmen	0,00	0,00	0,00	0,00	0,00	0,00	0,00	0,00
9	- Auszahlungen für den Erwerb von beweglichem Sachvermögen	0,00	20.000,00	0,00	-20.000,00	0,00	0,00	20.000,00	0,00
10	- Auszahlungen für den Erwerb von Finanzvermögen	0,00	0,00	0,00	0,00	0,00	0,00	0,00	0,00
11	- Auszahlungen für Investitionsförderungsmaßnahmen	0,00	0,00	0,00	0,00	0,00	0,00	0,00	0,00
12	- Auszahlungen für den Erwerb von immateriellen Vermögensgegenständen	0,00	0,00	0,00	0,00	0,00	0,00	0,00	0,00
13	= Summe der Auszahlungen aus Investitionstätigkeit (Summe aus Nr. 7 bis 12)	0,00	20.000,00	0,00	-20.000,00	0,00	0,00	20.000,00	0,00
14	= Saldo aus Investitionstätigkeit (saldo aus Nr. 6 und 13)	0,00	-20.000,00	0,00	20.000,00	0,00	0,00	-20.000,00	0,00
15	- Aktivierte Eigenleistungen	0,00	0,00	0,00	0,00	0,00	0,00	0,00	0,00
16	= Gesamtkosten der Maßnahme (Summe aus Nr. 13 und 15)	0,00	-20.000,00	0,00	20.000,00	0,00	0,00	-20.000,00	0,00

Perioden: P1,P2,P3,P4,P5,P6,P7,P8,P9,P10,P11,P12

Finanzrechnung der Investitionsmaßnahmen

Nr.	Teilinvestitionsrechnung Einzahlungs- und Auszahlungsarten	Ergebnis	Fortgeschrieb. Ansatz	Ergebnis	Vergleich Ergeb./ Ansatz (Sp. 3 - 2)	Ergänz. Fest- legungen im HH-Vollzug	Ermächtigungs- übertragung aus	verfügbare Mittel abzgl. Ergebnis	Ermächtigungs- übertragung ins Folgejahr
		2021 EUR	2022 EUR	2022 EUR	EUR	EUR	2021 EUR	EUR	EUR
		1	2	3	4	5	6	7	8
Produkt: 21.10.1001-Amorbachschule									
Maßnahme: 004-Betreuungsangebote Amorbach-Schulverbund allgemein									
1	+ Einzahlungen aus Investitionszuwendungen	0,00	0,00	0,00	0,00	0,00	0,00	0,00	0,00
2	+ Einzahlungen aus Investitionsbeiträgen und ähnlichen Entgelten für Investitionstätigkeit	0,00	0,00	0,00	0,00	0,00	0,00	0,00	0,00
3	+ Einzahlungen aus der Veräußerung von Sachvermögen	0,00	0,00	0,00	0,00	0,00	0,00	0,00	0,00
4	+ Einzahlungen aus der Veräußerung von Finanzvermögen	0,00	0,00	0,00	0,00	0,00	0,00	0,00	0,00
5	+ Einzahlungen für sonstige Investitionstätigkeit	0,00	0,00	0,00	0,00	0,00	0,00	0,00	0,00
6	= Summe der Einzahlungen aus Investitionstätigkeit	0,00	0,00	0,00	0,00	0,00	0,00	0,00	0,00
7	- Auszahlungen für den Erwerb von Grundstücken und Gebäuden	0,00	0,00	0,00	0,00	0,00	0,00	0,00	0,00
8	- Auszahlungen für Baumaßnahmen	0,00	0,00	0,00	0,00	0,00	0,00	0,00	0,00
9	- Auszahlungen für den Erwerb von beweglichem Sachvermögen	0,00	0,00	0,00	0,00	0,00	0,00	0,00	0,00
10	- Auszahlungen für den Erwerb von Finanzvermögen	0,00	0,00	0,00	0,00	0,00	0,00	0,00	0,00
11	- Auszahlungen für Investitionsförderungsmaßnahmen	0,00	0,00	0,00	0,00	0,00	0,00	0,00	0,00
12	- Auszahlungen für den Erwerb von immateriellen Vermögensgegenständen	0,00	0,00	0,00	0,00	0,00	0,00	0,00	0,00
13	= Summe der Auszahlungen aus Investitionstätigkeit (Summe aus Nr. 7 bis 12)	0,00	0,00	0,00	0,00	0,00	0,00	0,00	0,00
14	= Saldo aus Investitionstätigkeit (saldo aus Nr. 6 und 13)	0,00	0,00	0,00	0,00	0,00	0,00	0,00	0,00
15	- Aktivierte Eigenleistungen	0,00	0,00	0,00	0,00	0,00	0,00	0,00	0,00
16	= Gesamtkosten der Maßnahme (Summe aus Nr. 13 und 15)	0,00	0,00	0,00	0,00	0,00	0,00	0,00	0,00

Perioden: P1,P2,P3,P4,P5,P6,P7,P8,P9,P10,P11,P12

Finanzrechnung der Investitionsmaßnahmen

Nr.	Teilinvestitionsrechnung Einzahlungs- und Auszahlungsarten	Ergebnis	Fortgeschrieb. Ansatz	Ergebnis	Vergleich Ergeb./ Ansatz (Sp. 3 - 2)	Ergänz. Fest- legungen im HH-Vollzug	Ermächtigungs- übertragung aus	verfügbare Mittel abzgl. Ergebnis	Ermächtigungs- übertragung ins Folgejahr
		2021 EUR	2022 EUR	2022 EUR	EUR	EUR	2021 EUR	EUR	EUR
		1	2	3	4	5	6	7	8
Produkt: 21.10.1001-Amorbachschule									
Maßnahme: 005-GS Amorbach - Erweiterung Mensa etc.									
1	+ Einzahlungen aus Investitionszuwendungen	0,00	0,00	0,00	0,00	0,00	0,00	0,00	0,00
2	+ Einzahlungen aus Investitionsbeiträgen und ähnlichen Entgelten für Investitionstätigkeit	0,00	0,00	0,00	0,00	0,00	0,00	0,00	0,00
3	+ Einzahlungen aus der Veräußerung von Sachvermögen	0,00	0,00	0,00	0,00	0,00	0,00	0,00	0,00
4	+ Einzahlungen aus der Veräußerung von Finanzvermögen	0,00	0,00	0,00	0,00	0,00	0,00	0,00	0,00
5	+ Einzahlungen für sonstige Investitionstätigkeit	0,00	0,00	0,00	0,00	0,00	0,00	0,00	0,00
6	= Summe der Einzahlungen aus Investitionstätigkeit	0,00	0,00	0,00	0,00	0,00	0,00	0,00	0,00
7	- Auszahlungen für den Erwerb von Grundstücken und Gebäuden	0,00	0,00	0,00	0,00	0,00	0,00	0,00	0,00
8	- Auszahlungen für Baumaßnahmen	34.981,30	0,00	0,00	0,00	0,00	0,00	0,00	0,00
9	- Auszahlungen für den Erwerb von beweglichem Sachvermögen	0,00	0,00	0,00	0,00	0,00	0,00	0,00	0,00
10	- Auszahlungen für den Erwerb von Finanzvermögen	0,00	0,00	0,00	0,00	0,00	0,00	0,00	0,00
11	- Auszahlungen für Investitionsförderungsmaßnahmen	0,00	0,00	0,00	0,00	0,00	0,00	0,00	0,00
12	- Auszahlungen für den Erwerb von immateriellen Vermögensgegenständen	0,00	0,00	0,00	0,00	0,00	0,00	0,00	0,00
13	= Summe der Auszahlungen aus Investitionstätigkeit (Summe aus Nr. 7 bis 12)	34.981,30	0,00	0,00	0,00	0,00	0,00	0,00	0,00
14	= Saldo aus Investitionstätigkeit (saldo aus Nr. 6 und 13)	- 34.981,30	0,00	0,00	0,00	0,00	0,00	0,00	0,00
15	- Aktivierte Eigenleistungen	0,00	0,00	0,00	0,00	0,00	0,00	0,00	0,00
16	= Gesamtkosten der Maßnahme (Summe aus Nr. 13 und 15)	- 34.981,30	0,00	0,00	0,00	0,00	0,00	0,00	0,00

Perioden: P1,P2,P3,P4,P5,P6,P7,P8,P9,P10,P11,P12

Finanzrechnung der Investitionsmaßnahmen

Nr.	Teilinvestitionsrechnung Einzahlungs- und Auszahlungsarten	Ergebnis	Fortgeschrieb. Ansatz	Ergebnis	Vergleich Ergeb./ Ansatz (Sp. 3 - 2)	Ergänz. Fest- legungen im HH-Vollzug	Ermächtigungs- übertragung aus	verfügbare Mittel abzgl. Ergebnis	Ermächtigungs- übertragung ins Folgejahr
		2021 EUR	2022 EUR	2022 EUR	EUR	EUR	2021 EUR	EUR	EUR
		1	2	3	4	5	6	7	8
Produkt: 21.10.1001-Amorbachschule									
Maßnahme: 006-Vernetzung und Verselbstständigung GS Amorbach									
1	+ Einzahlungen aus Investitionszuwendungen	0,00	0,00	0,00	0,00	0,00	0,00	0,00	0,00
2	+ Einzahlungen aus Investitionsbeiträgen und ähnlichen Entgelten für Investitionstätigkeit	0,00	0,00	0,00	0,00	0,00	0,00	0,00	0,00
3	+ Einzahlungen aus der Veräußerung von Sachvermögen	0,00	0,00	0,00	0,00	0,00	0,00	0,00	0,00
4	+ Einzahlungen aus der Veräußerung von Finanzvermögen	0,00	0,00	0,00	0,00	0,00	0,00	0,00	0,00
5	+ Einzahlungen für sonstige Investitionstätigkeit	0,00	0,00	0,00	0,00	0,00	0,00	0,00	0,00
6	= Summe der Einzahlungen aus Investitionstätigkeit	0,00	0,00	0,00	0,00	0,00	0,00	0,00	0,00
7	- Auszahlungen für den Erwerb von Grundstücken und Gebäuden	0,00	0,00	0,00	0,00	0,00	0,00	0,00	0,00
8	- Auszahlungen für Baumaßnahmen	53.489,30	0,00	7.748,07	7.748,07	0,00	90.005,14	82.257,07	0,00
9	- Auszahlungen für den Erwerb von beweglichem Sachvermögen	0,00	0,00	0,00	0,00	0,00	0,00	0,00	0,00
10	- Auszahlungen für den Erwerb von Finanzvermögen	0,00	0,00	0,00	0,00	0,00	0,00	0,00	0,00
11	- Auszahlungen für Investitionsförderungsmaßnahmen	0,00	0,00	0,00	0,00	0,00	0,00	0,00	0,00
12	- Auszahlungen für den Erwerb von immateriellen Vermögensgegenständen	0,00	0,00	0,00	0,00	0,00	0,00	0,00	0,00
13	= Summe der Auszahlungen aus Investitionstätigkeit (Summe aus Nr. 7 bis 12)	53.489,30	0,00	7.748,07	7.748,07	0,00	90.005,14	82.257,07	0,00
14	= Saldo aus Investitionstätigkeit (saldo aus Nr. 6 und 13)	- 53.489,30	0,00	-7.748,07	-7.748,07	0,00	-90.005,14	-82.257,07	0,00
15	- Aktivierte Eigenleistungen	0,00	0,00	0,00	0,00	0,00	0,00	0,00	0,00
16	= Gesamtkosten der Maßnahme (Summe aus Nr. 13 und 15)	- 53.489,30	0,00	-7.748,07	-7.748,07	0,00	-90.005,14	-82.257,07	0,00

Perioden: P1,P2,P3,P4,P5,P6,P7,P8,P9,P10,P11,P12

Finanzrechnung der Investitionsmaßnahmen

Nr.	Teilinvestitionsrechnung Einzahlungs- und Auszahlungsarten	Ergebnis	Fortgeschrieb. Ansatz	Ergebnis	Vergleich Ergeb./ Ansatz (Sp. 3 - 2)	Ergänz. Fest- legungen im HH-Vollzug	Ermächtigungs- übertragung aus	verfügbare Mittel abzgl. Ergebnis	Ermächtigungs- übertragung ins Folgejahr
		2021 EUR	2022 EUR	2022 EUR	EUR	EUR	2021 EUR	EUR	EUR
		1	2	3	4	5	6	7	8
Produkt: 21.10.1001-Amorbachschule									
Maßnahme: 007-Digitalisierung									
1	+ Einzahlungen aus Investitionszuwendungen	8.747,20	0,00	0,00	0,00	0,00	0,00	0,00	0,00
2	+ Einzahlungen aus Investitionsbeiträgen und ähnlichen Entgelten für Investitionstätigkeit	0,00	0,00	0,00	0,00	0,00	0,00	0,00	0,00
3	+ Einzahlungen aus der Veräußerung von Sachvermögen	0,00	0,00	0,00	0,00	0,00	0,00	0,00	0,00
4	+ Einzahlungen aus der Veräußerung von Finanzvermögen	0,00	0,00	0,00	0,00	0,00	0,00	0,00	0,00
5	+ Einzahlungen für sonstige Investitionstätigkeit	0,00	0,00	0,00	0,00	0,00	0,00	0,00	0,00
6	= Summe der Einzahlungen aus Investitionstätigkeit	8.747,20	0,00	0,00	0,00	0,00	0,00	0,00	0,00
7	- Auszahlungen für den Erwerb von Grundstücken und Gebäuden	0,00	0,00	0,00	0,00	0,00	0,00	0,00	0,00
8	- Auszahlungen für Baumaßnahmen	0,00	0,00	0,00	0,00	0,00	0,00	0,00	0,00
9	- Auszahlungen für den Erwerb von beweglichem Sachvermögen	20.006,65	0,00	0,00	0,00	0,00	0,00	0,00	0,00
10	- Auszahlungen für den Erwerb von Finanzvermögen	0,00	0,00	0,00	0,00	0,00	0,00	0,00	0,00
11	- Auszahlungen für Investitionsförderungsmaßnahmen	0,00	0,00	0,00	0,00	0,00	0,00	0,00	0,00
12	- Auszahlungen für den Erwerb von immateriellen Vermögensgegenständen	5.475,29	0,00	0,00	0,00	0,00	0,00	0,00	0,00
13	= Summe der Auszahlungen aus Investitionstätigkeit (Summe aus Nr. 7 bis 12)	25.481,94	0,00	0,00	0,00	0,00	0,00	0,00	0,00
14	= Saldo aus Investitionstätigkeit (saldo aus Nr. 6 und 13)	- 16.734,74	0,00	0,00	0,00	0,00	0,00	0,00	0,00
15	- Aktivierte Eigenleistungen	0,00	0,00	0,00	0,00	0,00	0,00	0,00	0,00
16	= Gesamtkosten der Maßnahme (Summe aus Nr. 13 und 15)	- 16.734,74	0,00	0,00	0,00	0,00	0,00	0,00	0,00

Perioden: P1,P2,P3,P4,P5,P6,P7,P8,P9,P10,P11,P12

Finanzrechnung der Investitionsmaßnahmen

Nr.	Teilinvestitionsrechnung Einzahlungs- und Auszahlungsarten	Ergebnis	Fortgeschrieb. Ansatz	Ergebnis	Vergleich Ergeb./ Ansatz (Sp. 3 - 2)	Ergänz. Fest- legungen im HH-Vollzug	Ermächtigungs- übertragung aus	verfügbare Mittel abzgl. Ergebnis	Ermächtigungs- übertragung ins Folgejahr
		2021 EUR	2022 EUR	2022 EUR	EUR	EUR	2021 EUR	EUR	EUR
		1	2	3	4	5	6	7	8
Produkt: 21.10.1001-Amorbachschule									
Maßnahme: 008-Gemeinschaftsschule Amorbach - Umbau									
1	+ Einzahlungen aus Investitionszuwendungen	0,00	0,00	0,00	0,00	0,00	0,00	0,00	0,00
2	+ Einzahlungen aus Investitionsbeiträgen und ähnlichen Entgelten für Investitionstätigkeit	0,00	0,00	0,00	0,00	0,00	0,00	0,00	0,00
3	+ Einzahlungen aus der Veräußerung von Sachvermögen	0,00	0,00	0,00	0,00	0,00	0,00	0,00	0,00
4	+ Einzahlungen aus der Veräußerung von Finanzvermögen	0,00	0,00	0,00	0,00	0,00	0,00	0,00	0,00
5	+ Einzahlungen für sonstige Investitionstätigkeit	0,00	0,00	0,00	0,00	0,00	0,00	0,00	0,00
6	= Summe der Einzahlungen aus Investitionstätigkeit	0,00	0,00	0,00	0,00	0,00	0,00	0,00	0,00
7	- Auszahlungen für den Erwerb von Grundstücken und Gebäuden	0,00	0,00	0,00	0,00	0,00	0,00	0,00	0,00
8	- Auszahlungen für Baumaßnahmen	0,00	0,00	0,00	0,00	0,00	0,00	0,00	0,00
9	- Auszahlungen für den Erwerb von beweglichem Sachvermögen	0,00	0,00	0,00	0,00	0,00	0,00	0,00	0,00
10	- Auszahlungen für den Erwerb von Finanzvermögen	0,00	0,00	0,00	0,00	0,00	0,00	0,00	0,00
11	- Auszahlungen für Investitionsförderungsmaßnahmen	0,00	0,00	0,00	0,00	0,00	0,00	0,00	0,00
12	- Auszahlungen für den Erwerb von immateriellen Vermögensgegenständen	0,00	0,00	0,00	0,00	0,00	0,00	0,00	0,00
13	= Summe der Auszahlungen aus Investitionstätigkeit (Summe aus Nr. 7 bis 12)	0,00	0,00	0,00	0,00	0,00	0,00	0,00	0,00
14	= Saldo aus Investitionstätigkeit (saldo aus Nr. 6 und 13)	0,00	0,00	0,00	0,00	0,00	0,00	0,00	0,00
15	- Aktivierte Eigenleistungen	0,00	0,00	0,00	0,00	0,00	0,00	0,00	0,00
16	= Gesamtkosten der Maßnahme (Summe aus Nr. 13 und 15)	0,00	0,00	0,00	0,00	0,00	0,00	0,00	0,00

Perioden: P1,P2,P3,P4,P5,P6,P7,P8,P9,P10,P11,P12

Finanzrechnung der Investitionsmaßnahmen

Nr.	Teilinvestitionsrechnung Einzahlungs- und Auszahlungsarten	Ergebnis	Fortgeschrieb. Ansatz	Ergebnis	Vergleich Ergeb./ Ansatz (Sp. 3 - 2)	Ergänz. Fest- legungen im HH-Vollzug	Ermächtigungs- übertragung aus	verfügbare Mittel abzgl. Ergebnis	Ermächtigungs- übertragung ins Folgejahr
		2021 EUR	2022 EUR	2022 EUR	EUR	EUR	2021 EUR	EUR	EUR
		1	2	3	4	5	6	7	8
Produkt: 21.10.1001-Amorbachschule									
Maßnahme: 009-Schul-IT									
1	+ Einzahlungen aus Investitionszuwendungen	0,00	0,00	0,00	0,00	0,00	0,00	0,00	0,00
2	+ Einzahlungen aus Investitionsbeiträgen und ähnlichen Entgelten für Investitionstätigkeit	0,00	0,00	0,00	0,00	0,00	0,00	0,00	0,00
3	+ Einzahlungen aus der Veräußerung von Sachvermögen	0,00	0,00	0,00	0,00	0,00	0,00	0,00	0,00
4	+ Einzahlungen aus der Veräußerung von Finanzvermögen	0,00	0,00	0,00	0,00	0,00	0,00	0,00	0,00
5	+ Einzahlungen für sonstige Investitionstätigkeit	0,00	0,00	0,00	0,00	0,00	0,00	0,00	0,00
6	= Summe der Einzahlungen aus Investitionstätigkeit	0,00	0,00	0,00	0,00	0,00	0,00	0,00	0,00
7	- Auszahlungen für den Erwerb von Grundstücken und Gebäuden	0,00	0,00	0,00	0,00	0,00	0,00	0,00	0,00
8	- Auszahlungen für Baumaßnahmen	0,00	0,00	0,00	0,00	0,00	0,00	0,00	0,00
9	- Auszahlungen für den Erwerb von beweglichem Sachvermögen	0,00	7.200,00	4.139,77	-3.060,23	0,00	0,00	3.060,23	0,00
10	- Auszahlungen für den Erwerb von Finanzvermögen	0,00	0,00	0,00	0,00	0,00	0,00	0,00	0,00
11	- Auszahlungen für Investitionsförderungsmaßnahmen	0,00	0,00	0,00	0,00	0,00	0,00	0,00	0,00
12	- Auszahlungen für den Erwerb von immateriellen Vermögensgegenständen	0,00	1.300,00	0,00	-1.300,00	0,00	0,00	1.300,00	0,00
13	= Summe der Auszahlungen aus Investitionstätigkeit (Summe aus Nr. 7 bis 12)	0,00	8.500,00	4.139,77	-4.360,23	0,00	0,00	4.360,23	0,00
14	= Saldo aus Investitionstätigkeit (saldo aus Nr. 6 und 13)	0,00	-8.500,00	-4.139,77	4.360,23	0,00	0,00	-4.360,23	0,00
15	- Aktivierte Eigenleistungen	0,00	0,00	0,00	0,00	0,00	0,00	0,00	0,00
16	= Gesamtkosten der Maßnahme (Summe aus Nr. 13 und 15)	0,00	-8.500,00	-4.139,77	4.360,23	0,00	0,00	-4.360,23	0,00

Perioden: P1,P2,P3,P4,P5,P6,P7,P8,P9,P10,P11,P12

Teilergebnisrechnung mit Planvergleich

21.10.1002 Wilhelm-Maier-Schule

Nr.	Teilergebnisrechnung Ertrags- und Aufwandsarten	Ergebnis	Fortgeschrieb. Ansatz	Ergebnis	Vergleich Ergeb. / Ansatz (Sp. 3 - 2)	Ergänz. Fest- legungen im HH-Vollzug	Ermächtigungs- übertragung aus	verfügbare Mittel abzgl. Ergebnis	Ermächtigungs- übertragung ins Folgejahr
		2021 EUR	2022 EUR	2022 EUR	EUR	EUR	2021 EUR	EUR	EUR
		1	2	3	4	5	6	7	8
1	Steuern und ähnliche Abgaben	0,00	0,00	0,00	0,00	0,00	0,00	0,00	0,00
2	+ Zuweisungen und Zuwendungen, Umlagen	232.692,97	53.600,00	54.379,74	779,74	100,00	0,00	-679,74	0,00
3	+ Aufgelöste Investitionszuwendungen und -beiträge	37.841,20	37.600,00	40.395,16	2.795,16	0,00	0,00	-2.795,16	0,00
4	+ Sonstige Transfererträge	0,00	0,00	0,00	0,00	0,00	0,00	0,00	0,00
5	+ Entgelte für öffentliche Leistungen oder Einrichtungen	8.954,10	25.000,00	19.426,15	-5.573,85	0,00	0,00	5.573,85	0,00
6	+ Sonstige privatrechtliche Leistungsentgelte	22.768,56	44.800,00	29.448,81	-15.351,19	0,00	0,00	15.351,19	0,00
7	+ Kostenerstattungen und Kostenumlagen	0,00	1.400,00	1.200,00	-200,00	0,00	0,00	200,00	0,00
8	+ Zinsen und ähnliche Erträge	0,00	0,00	0,00	0,00	0,00	0,00	0,00	0,00
9	+ Aktivierte Eigenleistungen und Bestandsveränderungen	0,00	0,00	0,00	0,00	0,00	0,00	0,00	0,00
10	+ Sonstige ordentliche Erträge	0,00	0,00	0,00	0,00	0,00	0,00	0,00	0,00
11	= Anteilige ordentliche Erträge	302.256,83	162.400,00	144.849,86	-17.550,14	100,00	0,00	17.650,14	0,00
12	- Personalaufwendungen	331.093,85	355.700,00	329.593,71	-26.106,29	0,00	0,00	26.106,29	0,00
13	- Versorgungsaufwendungen	0,00	0,00	0,00	0,00	0,00	0,00	0,00	0,00
14	- Aufwendungen für Sach- und Dienstleistungen	550.709,56	459.100,00	500.218,24	41.118,24	-22.630,67	31.161,15	-32.587,76	8.708,40
15	- Abschreibungen	206.138,56	190.400,00	203.111,63	12.711,63	0,00	0,00	-12.711,63	0,00
16	- Zinsen und ähnliche Aufwendungen	0,00	0,00	0,00	0,00	0,00	0,00	0,00	0,00
17	- Transferaufwendungen	0,00	0,00	0,00	0,00	0,00	0,00	0,00	0,00
18	- Sonstige ordentliche Aufwendungen	43.087,19	42.200,00	58.557,71	16.357,71	11.000,00	0,00	-5.357,71	0,00
19	= Anteilige ordentliche Aufwendungen	1.131.029,16	1.047.400,00	1.091.481,29	44.081,29	-11.630,67	31.161,15	-24.550,81	8.708,40
20	= Anteiliges ordentliches Ergebnis	- 828.772,33	-885.000,00	-946.631,43	-61.631,43	11.730,67	-31.161,15	42.200,95	-8.708,40
21	+ Erträge aus internen Leistungen	0,00	0,00	0,00	0,00	0,00	0,00	0,00	0,00
22	- Aufwendungen für interne Leistungen	188.987,72	262.900,00	217.671,60	-45.228,40	0,00	0,00	45.228,40	0,00
23	- Kalkulatorische Kosten	0,00	0,00	0,00	0,00	0,00	0,00	0,00	0,00
24	= Kalkulatorisches Ergebnis	- 188.987,72	-262.900,00	-217.671,60	45.228,40	0,00	0,00	-45.228,40	0,00
25	= Nettoressourcenbedarf/-überschuss	- 1.017.760,05	-1.147.900,00	-1.164.303,03	-16.403,03	11.730,67	-31.161,15	-3.027,45	-8.708,40

Perioden: P1,P2,P3,P4,P5,P6,P7,P8,P9,P10,P11,P12

Teilfinanzrechnung mit Planvergleich

21.10.1002 Wilhelm-Maier-Schule

Nr.	Teilfinanzrechnung Einzahlungs- und Auszahlungsarten	Ergebnis	Fortgeschrieb. Ansatz	Ergebnis	Vergleich Ergeb./ Ansatz Sp. 3 - 2)	Ergänz. Fest- legungen im HH-Vollzug	Ermächtigungs- übertragung aus	verfügbare Mittel abzgl. Ergebnis	Ermächtigungs- übertragung ins Folgejahr
		2021 EUR	2022 EUR	2022 EUR	EUR	EUR	2021 EUR	EUR	EUR
		1	2	3	4	5	6	7	8
1	+ Summe der Einzahlungen aus laufender Verwaltungstätigkeit	261.527,78	124.800,00	107.678,22	-17.121,78	100,00	0,00	17.221,78	0,00
2	- Summe der Auszahlungen aus laufender Verwaltungstätigkeit	922.365,48	857.000,00	817.260,32	-39.739,68	-11.630,67	0,00	28.109,01	0,00
3	= Anteiliger Zahlungsmittelüberschuss/Zahlungsmittelbedarf aus laufender Verwaltungstätigkeit (Saldo aus Nr. 1 und 2)	- 660.837,70	-732.200,00	-709.582,10	22.617,90	11.730,67	0,00	-10.887,23	0,00
4	+ Einzahlungen aus Investitionszuwendungen	8.358,41	0,00	0,00	0,00	0,00	0,00	0,00	0,00
5	+ Einzahlungen aus Investitionsbeiträgen und ähnlichen Entgelten für Investitionstätigkeit	0,00	0,00	0,00	0,00	0,00	0,00	0,00	0,00
6	+ Einzahlungen aus der Veräußerung von Sachvermögen	0,00	0,00	0,00	0,00	0,00	0,00	0,00	0,00
7	+ Einzahlungen aus der Veräußerung von Finanzvermögen	0,00	0,00	0,00	0,00	0,00	0,00	0,00	0,00
8	+ Einzahlungen für sonstige Investitionstätigkeit	0,00	0,00	0,00	0,00	0,00	0,00	0,00	0,00
9	= Summe der Einzahlungen aus Investitionstätigkeit (Summe aus Nr. 4 bis 8)	8.358,41	0,00	0,00	0,00	0,00	0,00	0,00	0,00
10	- Auszahlungen für den Erwerb von Grundstücken und Gebäuden	0,00	0,00	0,00	0,00	0,00	0,00	0,00	0,00
11	- Auszahlungen für Baumaßnahmen	0,00	0,00	0,00	0,00	0,00	0,00	0,00	0,00
12	- Auszahlungen für den Erwerb von beweglichem Sachvermögen	19.044,14	3.700,00	14.065,53	10.365,53	20.025,91	0,00	9.660,38	0,00
13	- Auszahlungen für den Erwerb von Finanzvermögen	0,00	0,00	0,00	0,00	0,00	0,00	0,00	0,00
14	- Auszahlungen für Investitionsförderungsmaßnahmen	0,00	0,00	0,00	0,00	0,00	0,00	0,00	0,00
15	- Auszahlungen für den Erwerb von immateriellen Vermögensgegenständen	4.016,69	0,00	0,00	0,00	0,00	0,00	0,00	0,00
16	= Summe der Auszahlungen aus Investitionstätigkeit (Summe aus Nr. 10 bis 15)	23.060,83	3.700,00	14.065,53	10.365,53	20.025,91	0,00	9.660,38	0,00
17	= Anteiliger Finanzierungsmittelüberschuss/-bedarf aus Investitionstätigkeit (saldo aus Nr. 9 und 16)	- 14.702,42	-3.700,00	-14.065,53	-10.365,53	-20.025,91	0,00	-9.660,38	0,00
18	= Anteiliger Finanzierungsmittelüberschuss/-bedarf (Summe aus Nr. 3 und 17)	- 675.540,12	-735.900,00	-723.647,63	12.252,37	-8.295,24	0,00	-20.547,61	0,00

Perioden: P1,P2,P3,P4,P5,P6,P7,P8,P9,P10,P11,P12

Finanzrechnung der Investitionsmaßnahmen

Nr.	Teilinvestitionsrechnung Einzahlungs- und Auszahlungsarten	Ergebnis	Fortgeschrieb. Ansatz	Ergebnis	Vergleich Ergeb./ Ansatz (Sp. 3 - 2)	Ergänz. Fest- legungen im HH-Vollzug	Ermächtigungs- übertragung aus	verfügbare Mittel abzgl. Ergebnis	Ermächtigungs- übertragung ins Folgejahr
		2021 EUR	2022 EUR	2022 EUR	EUR	EUR	2021 EUR	EUR	EUR
		1	2	3	4	5	6	7	8
Produkt: 21.10.1002-Wilhelm-Maier-Schule									
Maßnahme: 001-Wilhelm-Maier-Schulverbund allgemein									
1	+ Einzahlungen aus Investitionszuwendungen	0,00	0,00	0,00	0,00	0,00	0,00	0,00	0,00
2	+ Einzahlungen aus Investitionsbeiträgen und ähnlichen Entgelten für Investitionstätigkeit	0,00	0,00	0,00	0,00	0,00	0,00	0,00	0,00
3	+ Einzahlungen aus der Veräußerung von Sachvermögen	0,00	0,00	0,00	0,00	0,00	0,00	0,00	0,00
4	+ Einzahlungen aus der Veräußerung von Finanzvermögen	0,00	0,00	0,00	0,00	0,00	0,00	0,00	0,00
5	+ Einzahlungen für sonstige Investitionstätigkeit	0,00	0,00	0,00	0,00	0,00	0,00	0,00	0,00
6	= Summe der Einzahlungen aus Investitionstätigkeit	0,00	0,00	0,00	0,00	0,00	0,00	0,00	0,00
7	- Auszahlungen für den Erwerb von Grundstücken und Gebäuden	0,00	0,00	0,00	0,00	0,00	0,00	0,00	0,00
8	- Auszahlungen für Baumaßnahmen	0,00	0,00	0,00	0,00	0,00	0,00	0,00	0,00
9	- Auszahlungen für den Erwerb von beweglichem Sachvermögen	0,00	0,00	14.065,53	14.065,53	20.025,91	0,00	5.960,38	0,00
10	- Auszahlungen für den Erwerb von Finanzvermögen	0,00	0,00	0,00	0,00	0,00	0,00	0,00	0,00
11	- Auszahlungen für Investitionsförderungsmaßnahmen	0,00	0,00	0,00	0,00	0,00	0,00	0,00	0,00
12	- Auszahlungen für den Erwerb von immateriellen Vermögensgegenständen	0,00	0,00	0,00	0,00	0,00	0,00	0,00	0,00
13	= Summe der Auszahlungen aus Investitionstätigkeit (Summe aus Nr. 7 bis 12)	0,00	0,00	14.065,53	14.065,53	20.025,91	0,00	5.960,38	0,00
14	= Saldo aus Investitionstätigkeit (saldo aus Nr. 6 und 13)	0,00	0,00	-14.065,53	-14.065,53	-20.025,91	0,00	-5.960,38	0,00
15	- Aktivierte Eigenleistungen	0,00	0,00	0,00	0,00	0,00	0,00	0,00	0,00
16	= Gesamtkosten der Maßnahme (Summe aus Nr. 13 und 15)	0,00	0,00	-14.065,53	-14.065,53	-20.025,91	0,00	-5.960,38	0,00

Perioden: P1,P2,P3,P4,P5,P6,P7,P8,P9,P10,P11,P12

Finanzrechnung der Investitionsmaßnahmen

Nr.	Teilinvestitionsrechnung Einzahlungs- und Auszahlungsarten	Ergebnis	Fortgeschrieb. Ansatz	Ergebnis	Vergleich Ergeb./ Ansatz (Sp. 3 - 2)	Ergänz. Fest- legungen im HH-Vollzug	Ermächtigungs- übertragung aus	verfügbare Mittel abzgl. Ergebnis	Ermächtigungs- übertragung ins Folgejahr
		2021 EUR	2022 EUR	2022 EUR	EUR	EUR	2021 EUR	EUR	EUR
		1	2	3	4	5	6	7	8
Produkt: 21.10.1002-Wilhelm-Maier-Schule									
Maßnahme: 002-WMS Schulmittagessen allgemein									
1	+ Einzahlungen aus Investitionszuwendungen	0,00	0,00	0,00	0,00	0,00	0,00	0,00	0,00
2	+ Einzahlungen aus Investitionsbeiträgen und ähnlichen Entgelten für Investitionstätigkeit	0,00	0,00	0,00	0,00	0,00	0,00	0,00	0,00
3	+ Einzahlungen aus der Veräußerung von Sachvermögen	0,00	0,00	0,00	0,00	0,00	0,00	0,00	0,00
4	+ Einzahlungen aus der Veräußerung von Finanzvermögen	0,00	0,00	0,00	0,00	0,00	0,00	0,00	0,00
5	+ Einzahlungen für sonstige Investitionstätigkeit	0,00	0,00	0,00	0,00	0,00	0,00	0,00	0,00
6	= Summe der Einzahlungen aus Investitionstätigkeit	0,00	0,00	0,00	0,00	0,00	0,00	0,00	0,00
7	- Auszahlungen für den Erwerb von Grundstücken und Gebäuden	0,00	0,00	0,00	0,00	0,00	0,00	0,00	0,00
8	- Auszahlungen für Baumaßnahmen	0,00	0,00	0,00	0,00	0,00	0,00	0,00	0,00
9	- Auszahlungen für den Erwerb von beweglichem Sachvermögen	0,00	0,00	0,00	0,00	0,00	0,00	0,00	0,00
10	- Auszahlungen für den Erwerb von Finanzvermögen	0,00	0,00	0,00	0,00	0,00	0,00	0,00	0,00
11	- Auszahlungen für Investitionsförderungsmaßnahmen	0,00	0,00	0,00	0,00	0,00	0,00	0,00	0,00
12	- Auszahlungen für den Erwerb von immateriellen Vermögensgegenständen	0,00	0,00	0,00	0,00	0,00	0,00	0,00	0,00
13	= Summe der Auszahlungen aus Investitionstätigkeit (Summe aus Nr. 7 bis 12)	0,00	0,00	0,00	0,00	0,00	0,00	0,00	0,00
14	= Saldo aus Investitionstätigkeit (saldo aus Nr. 6 und 13)	0,00	0,00	0,00	0,00	0,00	0,00	0,00	0,00
15	- Aktivierte Eigenleistungen	0,00	0,00	0,00	0,00	0,00	0,00	0,00	0,00
16	= Gesamtkosten der Maßnahme (Summe aus Nr. 13 und 15)	0,00	0,00	0,00	0,00	0,00	0,00	0,00	0,00

Perioden: P1,P2,P3,P4,P5,P6,P7,P8,P9,P10,P11,P12

Finanzrechnung der Investitionsmaßnahmen

Nr.	Teilinvestitionsrechnung Einzahlungs- und Auszahlungsarten	Ergebnis	Fortgeschrieb. Ansatz	Ergebnis	Vergleich Ergeb./ Ansatz (Sp. 3 - 2)	Ergänz. Fest- legungen im HH-Vollzug	Ermächtigungs- übertragung aus	verfügbare Mittel abzgl. Ergebnis	Ermächtigungs- übertragung ins Folgejahr
		2021 EUR	2022 EUR	2022 EUR	EUR	EUR	2021 EUR	EUR	EUR
		1	2	3	4	5	6	7	8
Produkt: 21.10.1002-Wilhelm-Maier-Schule									
Maßnahme: 004-Betreuungsangebote WMS allgemein									
1	+ Einzahlungen aus Investitionszuwendungen	0,00	0,00	0,00	0,00	0,00	0,00	0,00	0,00
2	+ Einzahlungen aus Investitionsbeiträgen und ähnlichen Entgelten für Investitionstätigkeit	0,00	0,00	0,00	0,00	0,00	0,00	0,00	0,00
3	+ Einzahlungen aus der Veräußerung von Sachvermögen	0,00	0,00	0,00	0,00	0,00	0,00	0,00	0,00
4	+ Einzahlungen aus der Veräußerung von Finanzvermögen	0,00	0,00	0,00	0,00	0,00	0,00	0,00	0,00
5	+ Einzahlungen für sonstige Investitionstätigkeit	0,00	0,00	0,00	0,00	0,00	0,00	0,00	0,00
6	= Summe der Einzahlungen aus Investitionstätigkeit	0,00	0,00	0,00	0,00	0,00	0,00	0,00	0,00
7	- Auszahlungen für den Erwerb von Grundstücken und Gebäuden	0,00	0,00	0,00	0,00	0,00	0,00	0,00	0,00
8	- Auszahlungen für Baumaßnahmen	0,00	0,00	0,00	0,00	0,00	0,00	0,00	0,00
9	- Auszahlungen für den Erwerb von beweglichem Sachvermögen	0,00	0,00	0,00	0,00	0,00	0,00	0,00	0,00
10	- Auszahlungen für den Erwerb von Finanzvermögen	0,00	0,00	0,00	0,00	0,00	0,00	0,00	0,00
11	- Auszahlungen für Investitionsförderungsmaßnahmen	0,00	0,00	0,00	0,00	0,00	0,00	0,00	0,00
12	- Auszahlungen für den Erwerb von immateriellen Vermögensgegenständen	0,00	0,00	0,00	0,00	0,00	0,00	0,00	0,00
13	= Summe der Auszahlungen aus Investitionstätigkeit (Summe aus Nr. 7 bis 12)	0,00	0,00	0,00	0,00	0,00	0,00	0,00	0,00
14	= Saldo aus Investitionstätigkeit (saldo aus Nr. 6 und 13)	0,00	0,00	0,00	0,00	0,00	0,00	0,00	0,00
15	- Aktivierte Eigenleistungen	0,00	0,00	0,00	0,00	0,00	0,00	0,00	0,00
16	= Gesamtkosten der Maßnahme (Summe aus Nr. 13 und 15)	0,00	0,00	0,00	0,00	0,00	0,00	0,00	0,00

Perioden: P1,P2,P3,P4,P5,P6,P7,P8,P9,P10,P11,P12

Finanzrechnung der Investitionsmaßnahmen

Nr.	Teilinvestitionsrechnung Einzahlungs- und Auszahlungsarten	Ergebnis	Fortgeschrieb. Ansatz	Ergebnis	Vergleich Ergeb./ Ansatz (Sp. 3 - 2)	Ergänz. Fest- legungen im HH-Vollzug	Ermächtigungs- übertragung aus	verfügbare Mittel abzgl. Ergebnis	Ermächtigungs- übertragung ins Folgejahr
		2021 EUR	2022 EUR	2022 EUR	EUR	EUR	2021 EUR	EUR	EUR
		1	2	3	4	5	6	7	8
Produkt: 21.10.1002-Wilhelm-Maier-Schule									
Maßnahme: 005-Digitalisierung									
1	+ Einzahlungen aus Investitionszuwendungen	8.358,41	0,00	0,00	0,00	0,00	0,00	0,00	0,00
2	+ Einzahlungen aus Investitionsbeiträgen und ähnlichen Entgelten für Investitionstätigkeit	0,00	0,00	0,00	0,00	0,00	0,00	0,00	0,00
3	+ Einzahlungen aus der Veräußerung von Sachvermögen	0,00	0,00	0,00	0,00	0,00	0,00	0,00	0,00
4	+ Einzahlungen aus der Veräußerung von Finanzvermögen	0,00	0,00	0,00	0,00	0,00	0,00	0,00	0,00
5	+ Einzahlungen für sonstige Investitionstätigkeit	0,00	0,00	0,00	0,00	0,00	0,00	0,00	0,00
6	= Summe der Einzahlungen aus Investitionstätigkeit	8.358,41	0,00	0,00	0,00	0,00	0,00	0,00	0,00
7	- Auszahlungen für den Erwerb von Grundstücken und Gebäuden	0,00	0,00	0,00	0,00	0,00	0,00	0,00	0,00
8	- Auszahlungen für Baumaßnahmen	0,00	0,00	0,00	0,00	0,00	0,00	0,00	0,00
9	- Auszahlungen für den Erwerb von beweglichem Sachvermögen	19.044,14	0,00	0,00	0,00	0,00	0,00	0,00	0,00
10	- Auszahlungen für den Erwerb von Finanzvermögen	0,00	0,00	0,00	0,00	0,00	0,00	0,00	0,00
11	- Auszahlungen für Investitionsförderungsmaßnahmen	0,00	0,00	0,00	0,00	0,00	0,00	0,00	0,00
12	- Auszahlungen für den Erwerb von immateriellen Vermögensgegenständen	4.016,69	0,00	0,00	0,00	0,00	0,00	0,00	0,00
13	= Summe der Auszahlungen aus Investitionstätigkeit (Summe aus Nr. 7 bis 12)	23.060,83	0,00	0,00	0,00	0,00	0,00	0,00	0,00
14	= Saldo aus Investitionstätigkeit (saldo aus Nr. 6 und 13)	- 14.702,42	0,00	0,00	0,00	0,00	0,00	0,00	0,00
15	- Aktivierte Eigenleistungen	0,00	0,00	0,00	0,00	0,00	0,00	0,00	0,00
16	= Gesamtkosten der Maßnahme (Summe aus Nr. 13 und 15)	- 14.702,42	0,00	0,00	0,00	0,00	0,00	0,00	0,00

Perioden: P1,P2,P3,P4,P5,P6,P7,P8,P9,P10,P11,P12

Finanzrechnung der Investitionsmaßnahmen

Nr.	Teilinvestitionsrechnung Einzahlungs- und Auszahlungsarten	Ergebnis	Fortgeschrieb. Ansatz	Ergebnis	Vergleich Ergeb./ Ansatz (Sp. 3 - 2)	Ergänz. Fest- legungen im HH-Vollzug	Ermächtigungs- übertragung aus	verfügbare Mittel abzgl. Ergebnis	Ermächtigungs- übertragung ins Folgejahr
		2021 EUR	2022 EUR	2022 EUR	EUR	EUR	2021 EUR	EUR	EUR
		1	2	3	4	5	6	7	8
Produkt: 21.10.1002-Wilhelm-Maier-Schule									
Maßnahme: 009-Schul-IT									
1	+ Einzahlungen aus Investitionszuwendungen	0,00	0,00	0,00	0,00	0,00	0,00	0,00	0,00
2	+ Einzahlungen aus Investitionsbeiträgen und ähnlichen Entgelten für Investitionstätigkeit	0,00	0,00	0,00	0,00	0,00	0,00	0,00	0,00
3	+ Einzahlungen aus der Veräußerung von Sachvermögen	0,00	0,00	0,00	0,00	0,00	0,00	0,00	0,00
4	+ Einzahlungen aus der Veräußerung von Finanzvermögen	0,00	0,00	0,00	0,00	0,00	0,00	0,00	0,00
5	+ Einzahlungen für sonstige Investitionstätigkeit	0,00	0,00	0,00	0,00	0,00	0,00	0,00	0,00
6	= Summe der Einzahlungen aus Investitionstätigkeit	0,00	0,00	0,00	0,00	0,00	0,00	0,00	0,00
7	- Auszahlungen für den Erwerb von Grundstücken und Gebäuden	0,00	0,00	0,00	0,00	0,00	0,00	0,00	0,00
8	- Auszahlungen für Baumaßnahmen	0,00	0,00	0,00	0,00	0,00	0,00	0,00	0,00
9	- Auszahlungen für den Erwerb von beweglichem Sachvermögen	0,00	3.700,00	0,00	-3.700,00	0,00	0,00	3.700,00	0,00
10	- Auszahlungen für den Erwerb von Finanzvermögen	0,00	0,00	0,00	0,00	0,00	0,00	0,00	0,00
11	- Auszahlungen für Investitionsförderungsmaßnahmen	0,00	0,00	0,00	0,00	0,00	0,00	0,00	0,00
12	- Auszahlungen für den Erwerb von immateriellen Vermögensgegenständen	0,00	0,00	0,00	0,00	0,00	0,00	0,00	0,00
13	= Summe der Auszahlungen aus Investitionstätigkeit (Summe aus Nr. 7 bis 12)	0,00	3.700,00	0,00	-3.700,00	0,00	0,00	3.700,00	0,00
14	= Saldo aus Investitionstätigkeit (saldo aus Nr. 6 und 13)	0,00	-3.700,00	0,00	3.700,00	0,00	0,00	-3.700,00	0,00
15	- Aktivierte Eigenleistungen	0,00	0,00	0,00	0,00	0,00	0,00	0,00	0,00
16	= Gesamtkosten der Maßnahme (Summe aus Nr. 13 und 15)	0,00	-3.700,00	0,00	3.700,00	0,00	0,00	-3.700,00	0,00

Perioden: P1,P2,P3,P4,P5,P6,P7,P8,P9,P10,P11,P12

Teilergebnisrechnung mit Planvergleich

21.10.1003 Franz-Binder-Verbundschule

Nr.	Teilergebnisrechnung Ertrags- und Aufwandsarten	Ergebnis	Fortgeschrieb. Ansatz	Ergebnis	Vergleich Ergeb. / Ansatz (Sp. 3 - 2)	Ergänz. Fest- legungen im HH-Vollzug	Ermächtigungs- übertragung aus	verfügbare Mittel abzgl. Ergebnis	Ermächtigungs- übertragung ins Folgejahr
		2021 EUR	2022 EUR	2022 EUR	EUR	EUR	2021 EUR	EUR	EUR
		1	2	3	4	5	6	7	8
1	Steuern und ähnliche Abgaben	0,00	0,00	0,00	0,00	0,00	0,00	0,00	0,00
2	+ Zuweisungen und Zuwendungen, Umlagen	94.035,00	250.600,00	213.058,00	-37.542,00	1.560,00	0,00	39.102,00	0,00
3	+ Aufgelöste Investitionszuwendungen und -beiträge	0,00	0,00	0,00	0,00	0,00	0,00	0,00	0,00
4	+ Sonstige Transfererträge	0,00	0,00	0,00	0,00	0,00	0,00	0,00	0,00
5	+ Entgelte für öffentliche Leistungen oder Einrichtungen	0,00	0,00	0,00	0,00	0,00	0,00	0,00	0,00
6	+ Sonstige privatrechtliche Leistungsentgelte	7.241,21	7.500,00	22.523,70	15.023,70	0,00	0,00	-15.023,70	0,00
7	+ Kostenerstattungen und Kostenumlagen	0,00	0,00	0,00	0,00	0,00	0,00	0,00	0,00
8	+ Zinsen und ähnliche Erträge	0,00	0,00	0,00	0,00	0,00	0,00	0,00	0,00
9	+ Aktivierte Eigenleistungen und Bestandsveränderungen	0,00	0,00	0,00	0,00	0,00	0,00	0,00	0,00
10	+ Sonstige ordentliche Erträge	0,00	0,00	0,00	0,00	0,00	0,00	0,00	0,00
11	= Anteilige ordentliche Erträge	101.276,21	258.100,00	235.581,70	-22.518,30	1.560,00	0,00	24.078,30	0,00
12	- Personalaufwendungen	47.038,30	56.600,00	62.930,89	6.330,89	0,00	0,00	-6.330,89	0,00
13	- Versorgungsaufwendungen	0,00	0,00	0,00	0,00	0,00	0,00	0,00	0,00
14	- Aufwendungen für Sach- und Dienstleistungen	617.275,01	486.700,00	573.714,29	87.014,29	6.405,87	10.494,19	-70.114,23	38.398,94
15	- Abschreibungen	14.542,77	0,00	26.008,01	26.008,01	0,00	0,00	-26.008,01	0,00
16	- Zinsen und ähnliche Aufwendungen	0,00	0,00	0,00	0,00	0,00	0,00	0,00	0,00
17	- Transferaufwendungen	0,00	0,00	0,00	0,00	0,00	0,00	0,00	0,00
18	- Sonstige ordentliche Aufwendungen	22.099,30	22.000,00	27.012,60	5.012,60	0,00	0,00	-5.012,60	0,00
19	= Anteilige ordentliche Aufwendungen	700.955,38	565.300,00	689.665,79	124.365,79	6.405,87	10.494,19	-107.465,73	38.398,94
20	= Anteiliges ordentliches Ergebnis	- 599.679,17	-307.200,00	-454.084,09	-146.884,09	-4.845,87	-10.494,19	131.544,03	-38.398,94
21	+ Erträge aus internen Leistungen	0,00	0,00	0,00	0,00	0,00	0,00	0,00	0,00
22	- Aufwendungen für interne Leistungen	45.098,48	21.700,00	63.280,98	41.580,98	0,00	0,00	-41.580,98	0,00
23	- Kalkulatorische Kosten	0,00	0,00	0,00	0,00	0,00	0,00	0,00	0,00
24	= Kalkulatorisches Ergebnis	- 45.098,48	-21.700,00	-63.280,98	-41.580,98	0,00	0,00	41.580,98	0,00
25	= Nettoressourcenbedarf/-überschuss	- 644.777,65	-328.900,00	-517.365,07	-188.465,07	-4.845,87	-10.494,19	173.125,01	-38.398,94

Perioden: P1,P2,P3,P4,P5,P6,P7,P8,P9,P10,P11,P12

Teilfinanzrechnung mit Planvergleich

21.10.1003 Franz-Binder-Verbundschule

Nr.	Teilfinanzrechnung Einzahlungs- und Auszahlungsarten	Ergebnis	Fortgeschrieb. Ansatz	Ergebnis	Vergleich Ergeb./ Ansatz Sp. 3 - 2)	Ergänz. Fest- legungen im HH-Vollzug	Ermächtigungs- übertragung aus	verfügbare Mittel abzgl. Ergebnis	Ermächtigungs- übertragung ins Folgejahr
		2021 EUR	2022 EUR	2022 EUR	EUR	EUR	2021 EUR	EUR	EUR
		1	2	3	4	5	6	7	8
1	+ Summe der Einzahlungen aus laufender Verwaltungstätigkeit	99.655,14	258.100,00	235.470,69	-22.629,31	1.560,00	0,00	24.189,31	0,00
2	- Summe der Auszahlungen aus laufender Verwaltungstätigkeit	673.190,22	565.300,00	661.389,13	96.089,13	6.405,87	0,00	-89.683,26	0,00
3	= Anteiliger Zahlungsmittelüberschuss/Zahlungsmittelbedarf aus laufender Verwaltungstätigkeit (Saldo aus Nr. 1 und 2)	- 573.535,08	-307.200,00	-425.918,44	-118.718,44	-4.845,87	0,00	113.872,57	0,00
4	+ Einzahlungen aus Investitionszuwendungen	0,00	500.000,00	1.085.019,00	585.019,00	0,00	0,00	-585.019,00	0,00
5	+ Einzahlungen aus Investitionsbeiträgen und ähnlichen Entgelten für Investitionstätigkeit	0,00	0,00	0,00	0,00	0,00	0,00	0,00	0,00
6	+ Einzahlungen aus der Veräußerung von Sachvermögen	0,00	0,00	0,00	0,00	0,00	0,00	0,00	0,00
7	+ Einzahlungen aus der Veräußerung von Finanzvermögen	0,00	0,00	0,00	0,00	0,00	0,00	0,00	0,00
8	+ Einzahlungen für sonstige Investitionstätigkeit	0,00	0,00	0,00	0,00	0,00	0,00	0,00	0,00
9	= Summe der Einzahlungen aus Investitionstätigkeit (Summe aus Nr. 4 bis 8)	0,00	500.000,00	1.085.019,00	585.019,00	0,00	0,00	-585.019,00	0,00
10	- Auszahlungen für den Erwerb von Grundstücken und Gebäuden	0,00	0,00	0,00	0,00	0,00	0,00	0,00	0,00
11	- Auszahlungen für Baumaßnahmen	4.281.378,35	13.200.000,00	12.631.234,29	-568.765,71	-67.065,31	39.360,56	541.060,96	0,00
12	- Auszahlungen für den Erwerb von beweglichem Sachvermögen	104.543,45	52.900,00	21.748,49	-31.151,51	0,00	0,00	31.151,51	0,00
13	- Auszahlungen für den Erwerb von Finanzvermögen	0,00	0,00	0,00	0,00	0,00	0,00	0,00	0,00
14	- Auszahlungen für Investitionsförderungsmaßnahmen	0,00	0,00	0,00	0,00	0,00	0,00	0,00	0,00
15	- Auszahlungen für den Erwerb von immateriellen Vermögensgegenständen	3.543,19	0,00	0,00	0,00	0,00	0,00	0,00	0,00
16	= Summe der Auszahlungen aus Investitionstätigkeit (Summe aus Nr. 10 bis 15)	4.389.464,99	13.252.900,00	12.652.982,78	-599.917,22	-67.065,31	39.360,56	572.212,47	0,00
17	= Anteiliger Finanzierungsmittelüberschuss/-bedarf aus Investitionstätigkeit (saldo aus Nr. 9 und 16)	- 4.389.464,99	-12.752.900,00	-11.567.963,78	1.184.936,22	67.065,31	-39.360,56	-1.157.231,47	0,00
18	= Anteiliger Finanzierungsmittelüberschuss/-bedarf (Summe aus Nr. 3 und 17)	- 4.963.000,07	-13.060.100,00	-11.993.882,22	1.066.217,78	62.219,44	-39.360,56	-1.043.358,90	0,00

Perioden: P1,P2,P3,P4,P5,P6,P7,P8,P9,P10,P11,P12

Finanzrechnung der Investitionsmaßnahmen

Nr.	Teilinvestitionsrechnung Einzahlungs- und Auszahlungsarten	Ergebnis	Fortgeschrieb. Ansatz	Ergebnis	Vergleich Ergeb./ Ansatz (Sp. 3 - 2)	Ergänz. Fest- legungen im HH-Vollzug	Ermächtigungs- übertragung aus	verfügbare Mittel abzgl. Ergebnis	Ermächtigungs- übertragung ins Folgejahr
		2021 EUR	2022 EUR	2022 EUR	EUR	EUR	2021 EUR	EUR	EUR
		1	2	3	4	5	6	7	8
Produkt: 21.10.1003-Franz-Binder-Verbundschule									
Maßnahme: 001-Verbundschule allgemein									
1	+ Einzahlungen aus Investitionszuwendungen	0,00	0,00	0,00	0,00	0,00	0,00	0,00	0,00
2	+ Einzahlungen aus Investitionsbeiträgen und ähnlichen Entgelten für Investitionstätigkeit	0,00	0,00	0,00	0,00	0,00	0,00	0,00	0,00
3	+ Einzahlungen aus der Veräußerung von Sachvermögen	0,00	0,00	0,00	0,00	0,00	0,00	0,00	0,00
4	+ Einzahlungen aus der Veräußerung von Finanzvermögen	0,00	0,00	0,00	0,00	0,00	0,00	0,00	0,00
5	+ Einzahlungen für sonstige Investitionstätigkeit	0,00	0,00	0,00	0,00	0,00	0,00	0,00	0,00
6	= Summe der Einzahlungen aus Investitionstätigkeit	0,00	0,00	0,00	0,00	0,00	0,00	0,00	0,00
7	- Auszahlungen für den Erwerb von Grundstücken und Gebäuden	0,00	0,00	0,00	0,00	0,00	0,00	0,00	0,00
8	- Auszahlungen für Baumaßnahmen	0,00	0,00	0,00	0,00	0,00	0,00	0,00	0,00
9	- Auszahlungen für den Erwerb von beweglichem Sachvermögen	0,00	22.500,00	0,00	-22.500,00	0,00	0,00	22.500,00	0,00
10	- Auszahlungen für den Erwerb von Finanzvermögen	0,00	0,00	0,00	0,00	0,00	0,00	0,00	0,00
11	- Auszahlungen für Investitionsförderungsmaßnahmen	0,00	0,00	0,00	0,00	0,00	0,00	0,00	0,00
12	- Auszahlungen für den Erwerb von immateriellen Vermögensgegenständen	0,00	0,00	0,00	0,00	0,00	0,00	0,00	0,00
13	= Summe der Auszahlungen aus Investitionstätigkeit (Summe aus Nr. 7 bis 12)	0,00	22.500,00	0,00	-22.500,00	0,00	0,00	22.500,00	0,00
14	= Saldo aus Investitionstätigkeit (saldo aus Nr. 6 und 13)	0,00	-22.500,00	0,00	22.500,00	0,00	0,00	-22.500,00	0,00
15	- Aktivierte Eigenleistungen	0,00	0,00	0,00	0,00	0,00	0,00	0,00	0,00
16	= Gesamtkosten der Maßnahme (Summe aus Nr. 13 und 15)	0,00	-22.500,00	0,00	22.500,00	0,00	0,00	-22.500,00	0,00

Perioden: P1,P2,P3,P4,P5,P6,P7,P8,P9,P10,P11,P12

Finanzrechnung der Investitionsmaßnahmen

Nr.	Teilinvestitionsrechnung Einzahlungs- und Auszahlungsarten	Ergebnis	Fortgeschrieb. Ansatz	Ergebnis	Vergleich Ergeb./ Ansatz (Sp. 3 - 2)	Ergänz. Fest- legungen im HH-Vollzug	Ermächtigungs- übertragung aus	verfügbare Mittel abzgl. Ergebnis	Ermächtigungs- übertragung ins Folgejahr
		2021 EUR	2022 EUR	2022 EUR	EUR	EUR	2021 EUR	EUR	EUR
		1	2	3	4	5	6	7	8
Produkt: 21.10.1003-Franz-Binder-Verbundschule									
Maßnahme: 002-Neubau Verbundschule									
1	+ Einzahlungen aus Investitionszuwendungen	0,00	500.000,00	1.085.019,00	585.019,00	0,00	0,00	-585.019,00	0,00
2	+ Einzahlungen aus Investitionsbeiträgen und ähnlichen Entgelten für Investitionstätigkeit	0,00	0,00	0,00	0,00	0,00	0,00	0,00	0,00
3	+ Einzahlungen aus der Veräußerung von Sachvermögen	0,00	0,00	0,00	0,00	0,00	0,00	0,00	0,00
4	+ Einzahlungen aus der Veräußerung von Finanzvermögen	0,00	0,00	0,00	0,00	0,00	0,00	0,00	0,00
5	+ Einzahlungen für sonstige Investitionstätigkeit	0,00	0,00	0,00	0,00	0,00	0,00	0,00	0,00
6	= Summe der Einzahlungen aus Investitionstätigkeit	0,00	500.000,00	1.085.019,00	585.019,00	0,00	0,00	-585.019,00	0,00
7	- Auszahlungen für den Erwerb von Grundstücken und Gebäuden	0,00	0,00	0,00	0,00	0,00	0,00	0,00	0,00
8	- Auszahlungen für Baumaßnahmen	3.995.336,93	13.200.000,00	12.284.444,90	-915.555,10	-266.379,65	0,00	649.175,45	0,00
9	- Auszahlungen für den Erwerb von beweglichem Sachvermögen	0,00	0,00	0,00	0,00	0,00	0,00	0,00	0,00
10	- Auszahlungen für den Erwerb von Finanzvermögen	0,00	0,00	0,00	0,00	0,00	0,00	0,00	0,00
11	- Auszahlungen für Investitionsförderungsmaßnahmen	0,00	0,00	0,00	0,00	0,00	0,00	0,00	0,00
12	- Auszahlungen für den Erwerb von immateriellen Vermögensgegenständen	0,00	0,00	0,00	0,00	0,00	0,00	0,00	0,00
13	= Summe der Auszahlungen aus Investitionstätigkeit (Summe aus Nr. 7 bis 12)	3.995.336,93	13.200.000,00	12.284.444,90	-915.555,10	-266.379,65	0,00	649.175,45	0,00
14	= Saldo aus Investitionstätigkeit (saldo aus Nr. 6 und 13)	- 3.995.336,93	-12.700.000,00	-11.199.425,90	1.500.574,10	266.379,65	0,00	-1.234.194,45	0,00
15	- Aktivierte Eigenleistungen	582,96	0,00	6.024,75	6.024,75	0,00	0,00	-6.024,75	0,00
16	= Gesamtkosten der Maßnahme (Summe aus Nr. 13 und 15)	- 3.995.919,89	-12.700.000,00	-11.205.450,65	1.494.549,35	266.379,65	0,00	-1.228.169,70	0,00

Perioden: P1,P2,P3,P4,P5,P6,P7,P8,P9,P10,P11,P12

Finanzrechnung der Investitionsmaßnahmen

Nr.	Teilinvestitionsrechnung Einzahlungs- und Auszahlungsarten	Ergebnis	Fortgeschrieb. Ansatz	Ergebnis	Vergleich Ergeb./ Ansatz (Sp. 3 - 2)	Ergänz. Fest- legungen im HH-Vollzug	Ermächtigungs- übertragung aus	verfügbare Mittel abzgl. Ergebnis	Ermächtigungs- übertragung ins Folgejahr
		2021 EUR	2022 EUR	2022 EUR	EUR	EUR	2021 EUR	EUR	EUR
		1	2	3	4	5	6	7	8
Produkt: 21.10.1003-Franz-Binder-Verbundschule									
Maßnahme: 003-Sulmturnhalle Abbruch für die Verbundschule									
1	+ Einzahlungen aus Investitionszuwendungen	0,00	0,00	0,00	0,00	0,00	0,00	0,00	0,00
2	+ Einzahlungen aus Investitionsbeiträgen und ähnlichen Entgelten für Investitionstätigkeit	0,00	0,00	0,00	0,00	0,00	0,00	0,00	0,00
3	+ Einzahlungen aus der Veräußerung von Sachvermögen	0,00	0,00	0,00	0,00	0,00	0,00	0,00	0,00
4	+ Einzahlungen aus der Veräußerung von Finanzvermögen	0,00	0,00	0,00	0,00	0,00	0,00	0,00	0,00
5	+ Einzahlungen für sonstige Investitionstätigkeit	0,00	0,00	0,00	0,00	0,00	0,00	0,00	0,00
6	= Summe der Einzahlungen aus Investitionstätigkeit	0,00	0,00	0,00	0,00	0,00	0,00	0,00	0,00
7	- Auszahlungen für den Erwerb von Grundstücken und Gebäuden	0,00	0,00	0,00	0,00	0,00	0,00	0,00	0,00
8	- Auszahlungen für Baumaßnahmen	286.041,42	0,00	346.789,39	346.789,39	199.314,34	39.360,56	-108.114,49	0,00
9	- Auszahlungen für den Erwerb von beweglichem Sachvermögen	0,00	0,00	0,00	0,00	0,00	0,00	0,00	0,00
10	- Auszahlungen für den Erwerb von Finanzvermögen	0,00	0,00	0,00	0,00	0,00	0,00	0,00	0,00
11	- Auszahlungen für Investitionsförderungsmaßnahmen	0,00	0,00	0,00	0,00	0,00	0,00	0,00	0,00
12	- Auszahlungen für den Erwerb von immateriellen Vermögensgegenständen	0,00	0,00	0,00	0,00	0,00	0,00	0,00	0,00
13	= Summe der Auszahlungen aus Investitionstätigkeit (Summe aus Nr. 7 bis 12)	286.041,42	0,00	346.789,39	346.789,39	199.314,34	39.360,56	-108.114,49	0,00
14	= Saldo aus Investitionstätigkeit (saldo aus Nr. 6 und 13)	- 286.041,42	0,00	-346.789,39	-346.789,39	-199.314,34	-39.360,56	108.114,49	0,00
15	- Aktivierte Eigenleistungen	3.494,86	0,00	845,38	845,38	0,00	0,00	-845,38	0,00
16	= Gesamtkosten der Maßnahme (Summe aus Nr. 13 und 15)	- 289.536,28	0,00	-347.634,77	-347.634,77	-199.314,34	-39.360,56	108.959,87	0,00

Perioden: P1,P2,P3,P4,P5,P6,P7,P8,P9,P10,P11,P12

Finanzrechnung der Investitionsmaßnahmen

Nr.	Teilinvestitionsrechnung Einzahlungs- und Auszahlungsarten	Ergebnis	Fortgeschrieb. Ansatz	Ergebnis	Vergleich Ergeb./ Ansatz (Sp. 3 - 2)	Ergänz. Fest- legungen im HH-Vollzug	Ermächtigungs- übertragung aus	verfügbare Mittel abzgl. Ergebnis	Ermächtigungs- übertragung ins Folgejahr
		2021 EUR	2022 EUR	2022 EUR	EUR	EUR	2021 EUR	EUR	EUR
		1	2	3	4	5	6	7	8
Produkt: 21.10.1003-Franz-Binder-Verbundschule									
Maßnahme: 004-FBS Mensa									
1	+ Einzahlungen aus Investitionszuwendungen	0,00	0,00	0,00	0,00	0,00	0,00	0,00	0,00
2	+ Einzahlungen aus Investitionsbeiträgen und ähnlichen Entgelten für Investitionstätigkeit	0,00	0,00	0,00	0,00	0,00	0,00	0,00	0,00
3	+ Einzahlungen aus der Veräußerung von Sachvermögen	0,00	0,00	0,00	0,00	0,00	0,00	0,00	0,00
4	+ Einzahlungen aus der Veräußerung von Finanzvermögen	0,00	0,00	0,00	0,00	0,00	0,00	0,00	0,00
5	+ Einzahlungen für sonstige Investitionstätigkeit	0,00	0,00	0,00	0,00	0,00	0,00	0,00	0,00
6	= Summe der Einzahlungen aus Investitionstätigkeit	0,00	0,00	0,00	0,00	0,00	0,00	0,00	0,00
7	- Auszahlungen für den Erwerb von Grundstücken und Gebäuden	0,00	0,00	0,00	0,00	0,00	0,00	0,00	0,00
8	- Auszahlungen für Baumaßnahmen	0,00	0,00	0,00	0,00	0,00	0,00	0,00	0,00
9	- Auszahlungen für den Erwerb von beweglichem Sachvermögen	4.665,68	0,00	0,00	0,00	0,00	0,00	0,00	0,00
10	- Auszahlungen für den Erwerb von Finanzvermögen	0,00	0,00	0,00	0,00	0,00	0,00	0,00	0,00
11	- Auszahlungen für Investitionsförderungsmaßnahmen	0,00	0,00	0,00	0,00	0,00	0,00	0,00	0,00
12	- Auszahlungen für den Erwerb von immateriellen Vermögensgegenständen	3.173,00	0,00	0,00	0,00	0,00	0,00	0,00	0,00
13	= Summe der Auszahlungen aus Investitionstätigkeit (Summe aus Nr. 7 bis 12)	7.838,68	0,00	0,00	0,00	0,00	0,00	0,00	0,00
14	= Saldo aus Investitionstätigkeit (saldo aus Nr. 6 und 13)	- 7.838,68	0,00	0,00	0,00	0,00	0,00	0,00	0,00
15	- Aktivierte Eigenleistungen	0,00	0,00	0,00	0,00	0,00	0,00	0,00	0,00
16	= Gesamtkosten der Maßnahme (Summe aus Nr. 13 und 15)	- 7.838,68	0,00	0,00	0,00	0,00	0,00	0,00	0,00

Perioden: P1,P2,P3,P4,P5,P6,P7,P8,P9,P10,P11,P12

Finanzrechnung der Investitionsmaßnahmen

Nr.	Teilinvestitionsrechnung Einzahlungs- und Auszahlungsarten	Ergebnis	Fortgeschrieb. Ansatz	Ergebnis	Vergleich Ergeb./ Ansatz (Sp. 3 - 2)	Ergänz. Fest- legungen im HH-Vollzug	Ermächtigungs- übertragung aus	verfügbare Mittel abzgl. Ergebnis	Ermächtigungs- übertragung ins Folgejahr
		2021 EUR	2022 EUR	2022 EUR	EUR	EUR	2021 EUR	EUR	EUR
		1	2	3	4	5	6	7	8
Produkt: 21.10.1003-Franz-Binder-Verbundschule									
Maßnahme: 005-Digitalisierung									
1	+ Einzahlungen aus Investitionszuwendungen	0,00	0,00	0,00	0,00	0,00	0,00	0,00	0,00
2	+ Einzahlungen aus Investitionsbeiträgen und ähnlichen Entgelten für Investitionstätigkeit	0,00	0,00	0,00	0,00	0,00	0,00	0,00	0,00
3	+ Einzahlungen aus der Veräußerung von Sachvermögen	0,00	0,00	0,00	0,00	0,00	0,00	0,00	0,00
4	+ Einzahlungen aus der Veräußerung von Finanzvermögen	0,00	0,00	0,00	0,00	0,00	0,00	0,00	0,00
5	+ Einzahlungen für sonstige Investitionstätigkeit	0,00	0,00	0,00	0,00	0,00	0,00	0,00	0,00
6	= Summe der Einzahlungen aus Investitionstätigkeit	0,00	0,00	0,00	0,00	0,00	0,00	0,00	0,00
7	- Auszahlungen für den Erwerb von Grundstücken und Gebäuden	0,00	0,00	0,00	0,00	0,00	0,00	0,00	0,00
8	- Auszahlungen für Baumaßnahmen	0,00	0,00	0,00	0,00	0,00	0,00	0,00	0,00
9	- Auszahlungen für den Erwerb von beweglichem Sachvermögen	4.523,55	0,00	0,00	0,00	0,00	0,00	0,00	0,00
10	- Auszahlungen für den Erwerb von Finanzvermögen	0,00	0,00	0,00	0,00	0,00	0,00	0,00	0,00
11	- Auszahlungen für Investitionsförderungsmaßnahmen	0,00	0,00	0,00	0,00	0,00	0,00	0,00	0,00
12	- Auszahlungen für den Erwerb von immateriellen Vermögensgegenständen	370,19	0,00	0,00	0,00	0,00	0,00	0,00	0,00
13	= Summe der Auszahlungen aus Investitionstätigkeit (Summe aus Nr. 7 bis 12)	4.893,74	0,00	0,00	0,00	0,00	0,00	0,00	0,00
14	= Saldo aus Investitionstätigkeit (saldo aus Nr. 6 und 13)	- 4.893,74	0,00	0,00	0,00	0,00	0,00	0,00	0,00
15	- Aktivierte Eigenleistungen	0,00	0,00	0,00	0,00	0,00	0,00	0,00	0,00
16	= Gesamtkosten der Maßnahme (Summe aus Nr. 13 und 15)	- 4.893,74	0,00	0,00	0,00	0,00	0,00	0,00	0,00

Perioden: P1,P2,P3,P4,P5,P6,P7,P8,P9,P10,P11,P12

Finanzrechnung der Investitionsmaßnahmen

Nr.	Teilinvestitionsrechnung Einzahlungs- und Auszahlungsarten	Ergebnis	Fortgeschrieb. Ansatz	Ergebnis	Vergleich Ergeb./ Ansatz (Sp. 3 - 2)	Ergänz. Fest- legungen im HH-Vollzug	Ermächtigungs- übertragung aus	verfügbare Mittel abzgl. Ergebnis	Ermächtigungs- übertragung ins Folgejahr
		2021 EUR	2022 EUR	2022 EUR	EUR	EUR	2021 EUR	EUR	EUR
		1	2	3	4	5	6	7	8
Produkt: 21.10.1003-Franz-Binder-Verbundschule									
Maßnahme: 006-Interim Modulraumanlage – Standort JHS									
1	+ Einzahlungen aus Investitionszuwendungen	0,00	0,00	0,00	0,00	0,00	0,00	0,00	0,00
2	+ Einzahlungen aus Investitionsbeiträgen und ähnlichen Entgelten für Investitionstätigkeit	0,00	0,00	0,00	0,00	0,00	0,00	0,00	0,00
3	+ Einzahlungen aus der Veräußerung von Sachvermögen	0,00	0,00	0,00	0,00	0,00	0,00	0,00	0,00
4	+ Einzahlungen aus der Veräußerung von Finanzvermögen	0,00	0,00	0,00	0,00	0,00	0,00	0,00	0,00
5	+ Einzahlungen für sonstige Investitionstätigkeit	0,00	0,00	0,00	0,00	0,00	0,00	0,00	0,00
6	= Summe der Einzahlungen aus Investitionstätigkeit	0,00	0,00	0,00	0,00	0,00	0,00	0,00	0,00
7	- Auszahlungen für den Erwerb von Grundstücken und Gebäuden	0,00	0,00	0,00	0,00	0,00	0,00	0,00	0,00
8	- Auszahlungen für Baumaßnahmen	0,00	0,00	0,00	0,00	0,00	0,00	0,00	0,00
9	- Auszahlungen für den Erwerb von beweglichem Sachvermögen	95.354,22	0,00	0,00	0,00	0,00	0,00	0,00	0,00
10	- Auszahlungen für den Erwerb von Finanzvermögen	0,00	0,00	0,00	0,00	0,00	0,00	0,00	0,00
11	- Auszahlungen für Investitionsförderungsmaßnahmen	0,00	0,00	0,00	0,00	0,00	0,00	0,00	0,00
12	- Auszahlungen für den Erwerb von immateriellen Vermögensgegenständen	0,00	0,00	0,00	0,00	0,00	0,00	0,00	0,00
13	= Summe der Auszahlungen aus Investitionstätigkeit (Summe aus Nr. 7 bis 12)	95.354,22	0,00	0,00	0,00	0,00	0,00	0,00	0,00
14	= Saldo aus Investitionstätigkeit (saldo aus Nr. 6 und 13)	- 95.354,22	0,00	0,00	0,00	0,00	0,00	0,00	0,00
15	- Aktivierte Eigenleistungen	0,00	0,00	0,00	0,00	0,00	0,00	0,00	0,00
16	= Gesamtkosten der Maßnahme (Summe aus Nr. 13 und 15)	- 95.354,22	0,00	0,00	0,00	0,00	0,00	0,00	0,00

Perioden: P1,P2,P3,P4,P5,P6,P7,P8,P9,P10,P11,P12

Finanzrechnung der Investitionsmaßnahmen

Nr.	Teilinvestitionsrechnung Einzahlungs- und Auszahlungsarten	Ergebnis	Fortgeschrieb. Ansatz	Ergebnis	Vergleich Ergeb./ Ansatz (Sp. 3 - 2)	Ergänz. Fest- legungen im HH-Vollzug	Ermächtigungs- übertragung aus	verfügbare Mittel abzgl. Ergebnis	Ermächtigungs- übertragung ins Folgejahr
		2021 EUR	2022 EUR	2022 EUR	EUR	EUR	2021 EUR	EUR	EUR
		1	2	3	4	5	6	7	8
Produkt: 21.10.1003-Franz-Binder-Verbundschule									
Maßnahme: 009-Schul-IT									
1	+ Einzahlungen aus Investitionszuwendungen	0,00	0,00	0,00	0,00	0,00	0,00	0,00	0,00
2	+ Einzahlungen aus Investitionsbeiträgen und ähnlichen Entgelten für Investitionstätigkeit	0,00	0,00	0,00	0,00	0,00	0,00	0,00	0,00
3	+ Einzahlungen aus der Veräußerung von Sachvermögen	0,00	0,00	0,00	0,00	0,00	0,00	0,00	0,00
4	+ Einzahlungen aus der Veräußerung von Finanzvermögen	0,00	0,00	0,00	0,00	0,00	0,00	0,00	0,00
5	+ Einzahlungen für sonstige Investitionstätigkeit	0,00	0,00	0,00	0,00	0,00	0,00	0,00	0,00
6	= Summe der Einzahlungen aus Investitionstätigkeit	0,00	0,00	0,00	0,00	0,00	0,00	0,00	0,00
7	- Auszahlungen für den Erwerb von Grundstücken und Gebäuden	0,00	0,00	0,00	0,00	0,00	0,00	0,00	0,00
8	- Auszahlungen für Baumaßnahmen	0,00	0,00	0,00	0,00	0,00	0,00	0,00	0,00
9	- Auszahlungen für den Erwerb von beweglichem Sachvermögen	0,00	30.400,00	21.748,49	-8.651,51	0,00	0,00	8.651,51	0,00
10	- Auszahlungen für den Erwerb von Finanzvermögen	0,00	0,00	0,00	0,00	0,00	0,00	0,00	0,00
11	- Auszahlungen für Investitionsförderungsmaßnahmen	0,00	0,00	0,00	0,00	0,00	0,00	0,00	0,00
12	- Auszahlungen für den Erwerb von immateriellen Vermögensgegenständen	0,00	0,00	0,00	0,00	0,00	0,00	0,00	0,00
13	= Summe der Auszahlungen aus Investitionstätigkeit (Summe aus Nr. 7 bis 12)	0,00	30.400,00	21.748,49	-8.651,51	0,00	0,00	8.651,51	0,00
14	= Saldo aus Investitionstätigkeit (saldo aus Nr. 6 und 13)	0,00	-30.400,00	-21.748,49	8.651,51	0,00	0,00	-8.651,51	0,00
15	- Aktivierte Eigenleistungen	0,00	0,00	0,00	0,00	0,00	0,00	0,00	0,00
16	= Gesamtkosten der Maßnahme (Summe aus Nr. 13 und 15)	0,00	-30.400,00	-21.748,49	8.651,51	0,00	0,00	-8.651,51	0,00

Perioden: P1,P2,P3,P4,P5,P6,P7,P8,P9,P10,P11,P12

Teilergebnisrechnung mit Planvergleich

21.20.0201 Pestalozzischule

Nr.	Teilergebnisrechnung Ertrags- und Aufwandsarten	Ergebnis	Fortgeschrieb. Ansatz	Ergebnis	Vergleich Ergeb. / Ansatz (Sp. 3 - 2)	Ergänz. Fest- legungen im HH-Vollzug	Ermächtigungs- übertragung aus	verfügbare Mittel abzgl. Ergebnis	Ermächtigungs- übertragung ins Folgejahr
		2021 EUR	2022 EUR	2022 EUR	EUR	EUR	2021 EUR	EUR	EUR
		1	2	3	4	5	6	7	8
1	Steuern und ähnliche Abgaben	0,00	0,00	0,00	0,00	0,00	0,00	0,00	0,00
2	+ Zuweisungen und Zuwendungen, Umlagen	327.920,55	321.200,00	321.219,00	19,00	0,00	0,00	-19,00	0,00
3	+ Aufgelöste Investitionszuwendungen und -beiträge	41.772,31	41.400,00	45.765,00	4.365,00	0,00	0,00	-4.365,00	0,00
4	+ Sonstige Transfererträge	0,00	0,00	0,00	0,00	0,00	0,00	0,00	0,00
5	+ Entgelte für öffentliche Leistungen oder Einrichtungen	0,00	0,00	0,00	0,00	0,00	0,00	0,00	0,00
6	+ Sonstige privatrechtliche Leistungsentgelte	3.600,00	9.200,00	4.255,03	-4.944,97	0,00	0,00	4.944,97	0,00
7	+ Kostenerstattungen und Kostenumlagen	0,00	50.000,00	0,00	-50.000,00	0,00	0,00	50.000,00	0,00
8	+ Zinsen und ähnliche Erträge	0,00	0,00	0,00	0,00	0,00	0,00	0,00	0,00
9	+ Aktivierte Eigenleistungen und Bestandsveränderungen	0,00	0,00	0,00	0,00	0,00	0,00	0,00	0,00
10	+ Sonstige ordentliche Erträge	0,00	0,00	0,00	0,00	0,00	0,00	0,00	0,00
11	= Anteilige ordentliche Erträge	373.292,86	421.800,00	371.239,03	-50.560,97	0,00	0,00	50.560,97	0,00
12	- Personalaufwendungen	48.378,21	59.200,00	57.328,33	-1.871,67	0,00	0,00	1.871,67	0,00
13	- Versorgungsaufwendungen	0,00	0,00	0,00	0,00	0,00	0,00	0,00	0,00
14	- Aufwendungen für Sach- und Dienstleistungen	253.575,35	253.300,00	205.321,41	-47.978,59	-8.850,00	28.984,30	68.112,89	30.843,94
15	- Abschreibungen	93.529,08	89.200,00	92.165,47	2.965,47	0,00	0,00	-2.965,47	0,00
16	- Zinsen und ähnliche Aufwendungen	0,00	0,00	0,00	0,00	0,00	0,00	0,00	0,00
17	- Transferaufwendungen	0,00	0,00	0,00	0,00	0,00	0,00	0,00	0,00
18	- Sonstige ordentliche Aufwendungen	30.575,02	39.200,00	36.860,93	-2.339,07	8.850,00	17.167,30	28.356,37	24.780,98
19	= Anteilige ordentliche Aufwendungen	426.057,66	440.900,00	391.676,14	-49.223,86	0,00	46.151,60	95.375,46	55.624,92
20	= Anteiliges ordentliches Ergebnis	- 52.764,80	-19.100,00	-20.437,11	-1.337,11	0,00	-46.151,60	-44.814,49	-55.624,92
21	+ Erträge aus internen Leistungen	0,00	0,00	1.140,00	1.140,00	0,00	0,00	-1.140,00	0,00
22	- Aufwendungen für interne Leistungen	34.325,87	58.200,00	47.750,05	-10.449,95	0,00	0,00	10.449,95	0,00
23	- Kalkulatorische Kosten	0,00	0,00	0,00	0,00	0,00	0,00	0,00	0,00
24	= Kalkulatorisches Ergebnis	- 34.325,87	-58.200,00	-46.610,05	11.589,95	0,00	0,00	-11.589,95	0,00
25	= Nettoressourcenbedarf/-überschuss	- 87.090,67	-77.300,00	-67.047,16	10.252,84	0,00	-46.151,60	-56.404,44	-55.624,92

Perioden: P1,P2,P3,P4,P5,P6,P7,P8,P9,P10,P11,P12

Teilfinanzrechnung mit Planvergleich

21.20.0201 Pestalozzischule

Nr.	Teilfinanzrechnung Einzahlungs- und Auszahlungsarten	Ergebnis	Fortgeschrieb. Ansatz	Ergebnis	Vergleich Ergeb./ Ansatz Sp. 3 - 2)	Ergänz. Fest- legungen im HH-Vollzug	Ermächtigungs- übertragung aus	verfügbare Mittel abzgl. Ergebnis	Ermächtigungs- übertragung ins Folgejahr
		2021 EUR	2022 EUR	2022 EUR	EUR	EUR	2021 EUR	EUR	EUR
		1	2	3	4	5	6	7	8
1	+ Summe der Einzahlungen aus laufender Verwaltungstätigkeit	328.476,10	380.400,00	328.339,73	-52.060,27	0,00	0,00	52.060,27	0,00
2	- Summe der Auszahlungen aus laufender Verwaltungstätigkeit	328.820,60	349.400,00	302.245,38	-47.154,62	0,00	0,00	47.154,62	0,00
3	= Anteiliger Zahlungsmittelüberschuss/Zahlungsmittelbedarf aus laufender Verwaltungstätigkeit (Saldo aus Nr. 1 und 2)	- 344,50	31.000,00	26.094,35	-4.905,65	0,00	0,00	4.905,65	0,00
4	+ Einzahlungen aus Investitionszuwendungen	13.066,97	0,00	0,00	0,00	0,00	0,00	0,00	0,00
5	+ Einzahlungen aus Investitionsbeiträgen und ähnlichen Entgelten für Investitionstätigkeit	0,00	0,00	0,00	0,00	0,00	0,00	0,00	0,00
6	+ Einzahlungen aus der Veräußerung von Sachvermögen	0,00	0,00	0,00	0,00	0,00	0,00	0,00	0,00
7	+ Einzahlungen aus der Veräußerung von Finanzvermögen	0,00	0,00	0,00	0,00	0,00	0,00	0,00	0,00
8	+ Einzahlungen für sonstige Investitionstätigkeit	0,00	0,00	0,00	0,00	0,00	0,00	0,00	0,00
9	= Summe der Einzahlungen aus Investitionstätigkeit (Summe aus Nr. 4 bis 8)	13.066,97	0,00	0,00	0,00	0,00	0,00	0,00	0,00
10	- Auszahlungen für den Erwerb von Grundstücken und Gebäuden	0,00	0,00	0,00	0,00	0,00	0,00	0,00	0,00
11	- Auszahlungen für Baumaßnahmen	0,00	0,00	0,00	0,00	0,00	0,00	0,00	0,00
12	- Auszahlungen für den Erwerb von beweglichem Sachvermögen	21.175,57	3.500,00	2.886,35	-613,65	0,00	0,00	613,65	0,00
13	- Auszahlungen für den Erwerb von Finanzvermögen	0,00	0,00	0,00	0,00	0,00	0,00	0,00	0,00
14	- Auszahlungen für Investitionsförderungsmaßnahmen	0,00	0,00	0,00	0,00	0,00	0,00	0,00	0,00
15	- Auszahlungen für den Erwerb von immateriellen Vermögensgegenständen	1.904,52	0,00	0,00	0,00	0,00	0,00	0,00	0,00
16	= Summe der Auszahlungen aus Investitionstätigkeit (Summe aus Nr. 10 bis 15)	23.080,09	3.500,00	2.886,35	-613,65	0,00	0,00	613,65	0,00
17	= Anteiliger Finanzierungsmittelüberschuss/-bedarf aus Investitionstätigkeit (saldo aus Nr. 9 und 16)	- 10.013,12	-3.500,00	-2.886,35	613,65	0,00	0,00	-613,65	0,00
18	= Anteiliger Finanzierungsmittelüberschuss/-bedarf (Summe aus Nr. 3 und 17)	- 10.357,62	27.500,00	23.208,00	-4.292,00	0,00	0,00	4.292,00	0,00

Perioden: P1,P2,P3,P4,P5,P6,P7,P8,P9,P10,P11,P12

Finanzrechnung der Investitionsmaßnahmen

Nr.	Teilinvestitionsrechnung Einzahlungs- und Auszahlungsarten	Ergebnis	Fortgeschrieb. Ansatz	Ergebnis	Vergleich Ergeb./ Ansatz (Sp. 3 - 2)	Ergänz. Fest- legungen im HH-Vollzug	Ermächtigungs- übertragung aus	verfügbare Mittel abzgl. Ergebnis	Ermächtigungs- übertragung ins Folgejahr
		2021 EUR	2022 EUR	2022 EUR	EUR	EUR	2021 EUR	EUR	EUR
		1	2	3	4	5	6	7	8
Produkt: 21.20.0201-Pestalozzischule									
Maßnahme: 001-Pestalozzi-Förderschule allgemein									
1	+ Einzahlungen aus Investitionszuwendungen	0,00	0,00	0,00	0,00	0,00	0,00	0,00	0,00
2	+ Einzahlungen aus Investitionsbeiträgen und ähnlichen Entgelten für Investitionstätigkeit	0,00	0,00	0,00	0,00	0,00	0,00	0,00	0,00
3	+ Einzahlungen aus der Veräußerung von Sachvermögen	0,00	0,00	0,00	0,00	0,00	0,00	0,00	0,00
4	+ Einzahlungen aus der Veräußerung von Finanzvermögen	0,00	0,00	0,00	0,00	0,00	0,00	0,00	0,00
5	+ Einzahlungen für sonstige Investitionstätigkeit	0,00	0,00	0,00	0,00	0,00	0,00	0,00	0,00
6	= Summe der Einzahlungen aus Investitionstätigkeit	0,00	0,00	0,00	0,00	0,00	0,00	0,00	0,00
7	- Auszahlungen für den Erwerb von Grundstücken und Gebäuden	0,00	0,00	0,00	0,00	0,00	0,00	0,00	0,00
8	- Auszahlungen für Baumaßnahmen	0,00	0,00	0,00	0,00	0,00	0,00	0,00	0,00
9	- Auszahlungen für den Erwerb von beweglichem Sachvermögen	0,00	0,00	0,00	0,00	0,00	0,00	0,00	0,00
10	- Auszahlungen für den Erwerb von Finanzvermögen	0,00	0,00	0,00	0,00	0,00	0,00	0,00	0,00
11	- Auszahlungen für Investitionsförderungsmaßnahmen	0,00	0,00	0,00	0,00	0,00	0,00	0,00	0,00
12	- Auszahlungen für den Erwerb von immateriellen Vermögensgegenständen	0,00	0,00	0,00	0,00	0,00	0,00	0,00	0,00
13	= Summe der Auszahlungen aus Investitionstätigkeit (Summe aus Nr. 7 bis 12)	0,00	0,00	0,00	0,00	0,00	0,00	0,00	0,00
14	= Saldo aus Investitionstätigkeit (saldo aus Nr. 6 und 13)	0,00	0,00	0,00	0,00	0,00	0,00	0,00	0,00
15	- Aktivierte Eigenleistungen	0,00	0,00	0,00	0,00	0,00	0,00	0,00	0,00
16	= Gesamtkosten der Maßnahme (Summe aus Nr. 13 und 15)	0,00	0,00	0,00	0,00	0,00	0,00	0,00	0,00

Perioden: P1,P2,P3,P4,P5,P6,P7,P8,P9,P10,P11,P12

Finanzrechnung der Investitionsmaßnahmen

Nr.	Teilinvestitionsrechnung Einzahlungs- und Auszahlungsarten	Ergebnis	Fortgeschrieb. Ansatz	Ergebnis	Vergleich Ergeb./ Ansatz (Sp. 3 - 2)	Ergänz. Fest- legungen im HH-Vollzug	Ermächtigungs- übertragung aus	verfügbare Mittel abzgl. Ergebnis	Ermächtigungs- übertragung ins Folgejahr
		2021 EUR	2022 EUR	2022 EUR	EUR	EUR	2021 EUR	EUR	EUR
		1	2	3	4	5	6	7	8
Produkt: 21.20.0201-Pestalozzischule									
Maßnahme: 002-Pestalozzischule Mensa									
1	+ Einzahlungen aus Investitionszuwendungen	0,00	0,00	0,00	0,00	0,00	0,00	0,00	0,00
2	+ Einzahlungen aus Investitionsbeiträgen und ähnlichen Entgelten für Investitionstätigkeit	0,00	0,00	0,00	0,00	0,00	0,00	0,00	0,00
3	+ Einzahlungen aus der Veräußerung von Sachvermögen	0,00	0,00	0,00	0,00	0,00	0,00	0,00	0,00
4	+ Einzahlungen aus der Veräußerung von Finanzvermögen	0,00	0,00	0,00	0,00	0,00	0,00	0,00	0,00
5	+ Einzahlungen für sonstige Investitionstätigkeit	0,00	0,00	0,00	0,00	0,00	0,00	0,00	0,00
6	= Summe der Einzahlungen aus Investitionstätigkeit	0,00	0,00	0,00	0,00	0,00	0,00	0,00	0,00
7	- Auszahlungen für den Erwerb von Grundstücken und Gebäuden	0,00	0,00	0,00	0,00	0,00	0,00	0,00	0,00
8	- Auszahlungen für Baumaßnahmen	0,00	0,00	0,00	0,00	0,00	0,00	0,00	0,00
9	- Auszahlungen für den Erwerb von beweglichem Sachvermögen	0,00	0,00	0,00	0,00	0,00	0,00	0,00	0,00
10	- Auszahlungen für den Erwerb von Finanzvermögen	0,00	0,00	0,00	0,00	0,00	0,00	0,00	0,00
11	- Auszahlungen für Investitionsförderungsmaßnahmen	0,00	0,00	0,00	0,00	0,00	0,00	0,00	0,00
12	- Auszahlungen für den Erwerb von immateriellen Vermögensgegenständen	0,00	0,00	0,00	0,00	0,00	0,00	0,00	0,00
13	= Summe der Auszahlungen aus Investitionstätigkeit (Summe aus Nr. 7 bis 12)	0,00	0,00	0,00	0,00	0,00	0,00	0,00	0,00
14	= Saldo aus Investitionstätigkeit (saldo aus Nr. 6 und 13)	0,00	0,00	0,00	0,00	0,00	0,00	0,00	0,00
15	- Aktivierte Eigenleistungen	0,00	0,00	0,00	0,00	0,00	0,00	0,00	0,00
16	= Gesamtkosten der Maßnahme (Summe aus Nr. 13 und 15)	0,00	0,00	0,00	0,00	0,00	0,00	0,00	0,00

Perioden: P1,P2,P3,P4,P5,P6,P7,P8,P9,P10,P11,P12

Finanzrechnung der Investitionsmaßnahmen

Nr.	Teilinvestitionsrechnung Einzahlungs- und Auszahlungsarten	Ergebnis	Fortgeschrieb. Ansatz	Ergebnis	Vergleich Ergeb./ Ansatz (Sp. 3 - 2)	Ergänz. Fest- legungen im HH-Vollzug	Ermächtigungs- übertragung aus	verfügbare Mittel abzgl. Ergebnis	Ermächtigungs- übertragung ins Folgejahr
		2021 EUR	2022 EUR	2022 EUR	EUR	EUR	2021 EUR	EUR	EUR
		1	2	3	4	5	6	7	8
Produkt: 21.20.0201-Pestalozzschule									
Maßnahme: 003-Gemeinschaftsschule Amorbach									
1	+ Einzahlungen aus Investitionszuwendungen	0,00	0,00	0,00	0,00	0,00	0,00	0,00	0,00
2	+ Einzahlungen aus Investitionsbeiträgen und ähnlichen Entgelten für Investitionstätigkeit	0,00	0,00	0,00	0,00	0,00	0,00	0,00	0,00
3	+ Einzahlungen aus der Veräußerung von Sachvermögen	0,00	0,00	0,00	0,00	0,00	0,00	0,00	0,00
4	+ Einzahlungen aus der Veräußerung von Finanzvermögen	0,00	0,00	0,00	0,00	0,00	0,00	0,00	0,00
5	+ Einzahlungen für sonstige Investitionstätigkeit	0,00	0,00	0,00	0,00	0,00	0,00	0,00	0,00
6	= Summe der Einzahlungen aus Investitionstätigkeit	0,00	0,00	0,00	0,00	0,00	0,00	0,00	0,00
7	- Auszahlungen für den Erwerb von Grundstücken und Gebäuden	0,00	0,00	0,00	0,00	0,00	0,00	0,00	0,00
8	- Auszahlungen für Baumaßnahmen	0,00	0,00	0,00	0,00	0,00	0,00	0,00	0,00
9	- Auszahlungen für den Erwerb von beweglichem Sachvermögen	0,00	0,00	0,00	0,00	0,00	0,00	0,00	0,00
10	- Auszahlungen für den Erwerb von Finanzvermögen	0,00	0,00	0,00	0,00	0,00	0,00	0,00	0,00
11	- Auszahlungen für Investitionsförderungsmaßnahmen	0,00	0,00	0,00	0,00	0,00	0,00	0,00	0,00
12	- Auszahlungen für den Erwerb von immateriellen Vermögensgegenständen	0,00	0,00	0,00	0,00	0,00	0,00	0,00	0,00
13	= Summe der Auszahlungen aus Investitionstätigkeit (Summe aus Nr. 7 bis 12)	0,00	0,00	0,00	0,00	0,00	0,00	0,00	0,00
14	= Saldo aus Investitionstätigkeit (saldo aus Nr. 6 und 13)	0,00	0,00	0,00	0,00	0,00	0,00	0,00	0,00
15	- Aktivierte Eigenleistungen	0,00	0,00	0,00	0,00	0,00	0,00	0,00	0,00
16	= Gesamtkosten der Maßnahme (Summe aus Nr. 13 und 15)	0,00	0,00	0,00	0,00	0,00	0,00	0,00	0,00

Perioden: P1,P2,P3,P4,P5,P6,P7,P8,P9,P10,P11,P12

Finanzrechnung der Investitionsmaßnahmen

Nr.	Teilinvestitionsrechnung Einzahlungs- und Auszahlungsarten	Ergebnis	Fortgeschrieb. Ansatz	Ergebnis	Vergleich Ergeb./ Ansatz (Sp. 3 - 2)	Ergänz. Fest- legungen im HH-Vollzug	Ermächtigungs- übertragung aus	verfügbare Mittel abzgl. Ergebnis	Ermächtigungs- übertragung ins Folgejahr
		2021 EUR	2022 EUR	2022 EUR	EUR	EUR	2021 EUR	EUR	EUR
		1	2	3	4	5	6	7	8
Produkt: 21.20.0201-Pestalozzischule									
Maßnahme: 004-Pestalozzischule Mensa allgemein									
1	+ Einzahlungen aus Investitionszuwendungen	0,00	0,00	0,00	0,00	0,00	0,00	0,00	0,00
2	+ Einzahlungen aus Investitionsbeiträgen und ähnlichen Entgelten für Investitionstätigkeit	0,00	0,00	0,00	0,00	0,00	0,00	0,00	0,00
3	+ Einzahlungen aus der Veräußerung von Sachvermögen	0,00	0,00	0,00	0,00	0,00	0,00	0,00	0,00
4	+ Einzahlungen aus der Veräußerung von Finanzvermögen	0,00	0,00	0,00	0,00	0,00	0,00	0,00	0,00
5	+ Einzahlungen für sonstige Investitionstätigkeit	0,00	0,00	0,00	0,00	0,00	0,00	0,00	0,00
6	= Summe der Einzahlungen aus Investitionstätigkeit	0,00	0,00	0,00	0,00	0,00	0,00	0,00	0,00
7	- Auszahlungen für den Erwerb von Grundstücken und Gebäuden	0,00	0,00	0,00	0,00	0,00	0,00	0,00	0,00
8	- Auszahlungen für Baumaßnahmen	0,00	0,00	0,00	0,00	0,00	0,00	0,00	0,00
9	- Auszahlungen für den Erwerb von beweglichem Sachvermögen	0,00	0,00	0,00	0,00	0,00	0,00	0,00	0,00
10	- Auszahlungen für den Erwerb von Finanzvermögen	0,00	0,00	0,00	0,00	0,00	0,00	0,00	0,00
11	- Auszahlungen für Investitionsförderungsmaßnahmen	0,00	0,00	0,00	0,00	0,00	0,00	0,00	0,00
12	- Auszahlungen für den Erwerb von immateriellen Vermögensgegenständen	0,00	0,00	0,00	0,00	0,00	0,00	0,00	0,00
13	= Summe der Auszahlungen aus Investitionstätigkeit (Summe aus Nr. 7 bis 12)	0,00	0,00	0,00	0,00	0,00	0,00	0,00	0,00
14	= Saldo aus Investitionstätigkeit (saldo aus Nr. 6 und 13)	0,00	0,00	0,00	0,00	0,00	0,00	0,00	0,00
15	- Aktivierte Eigenleistungen	0,00	0,00	0,00	0,00	0,00	0,00	0,00	0,00
16	= Gesamtkosten der Maßnahme (Summe aus Nr. 13 und 15)	0,00	0,00	0,00	0,00	0,00	0,00	0,00	0,00

Perioden: P1,P2,P3,P4,P5,P6,P7,P8,P9,P10,P11,P12

Finanzrechnung der Investitionsmaßnahmen

Nr.	Teilinvestitionsrechnung Einzahlungs- und Auszahlungsarten	Ergebnis	Fortgeschrieb. Ansatz	Ergebnis	Vergleich Ergeb./ Ansatz (Sp. 3 - 2)	Ergänz. Fest- legungen im HH-Vollzug	Ermächtigungs- übertragung aus	verfügbare Mittel abzgl. Ergebnis	Ermächtigungs- übertragung ins Folgejahr
		2021 EUR	2022 EUR	2022 EUR	EUR	EUR	2021 EUR	EUR	EUR
		1	2	3	4	5	6	7	8
Produkt: 21.20.0201-Pestalozzischeule									
Maßnahme: 005-Digitalisierung									
1	+ Einzahlungen aus Investitionszuwendungen	13.066,97	0,00	0,00	0,00	0,00	0,00	0,00	0,00
2	+ Einzahlungen aus Investitionsbeiträgen und ähnlichen Entgelten für Investitionstätigkeit	0,00	0,00	0,00	0,00	0,00	0,00	0,00	0,00
3	+ Einzahlungen aus der Veräußerung von Sachvermögen	0,00	0,00	0,00	0,00	0,00	0,00	0,00	0,00
4	+ Einzahlungen aus der Veräußerung von Finanzvermögen	0,00	0,00	0,00	0,00	0,00	0,00	0,00	0,00
5	+ Einzahlungen für sonstige Investitionstätigkeit	0,00	0,00	0,00	0,00	0,00	0,00	0,00	0,00
6	= Summe der Einzahlungen aus Investitionstätigkeit	13.066,97	0,00	0,00	0,00	0,00	0,00	0,00	0,00
7	- Auszahlungen für den Erwerb von Grundstücken und Gebäuden	0,00	0,00	0,00	0,00	0,00	0,00	0,00	0,00
8	- Auszahlungen für Baumaßnahmen	0,00	0,00	0,00	0,00	0,00	0,00	0,00	0,00
9	- Auszahlungen für den Erwerb von beweglichem Sachvermögen	21.175,57	0,00	0,00	0,00	0,00	0,00	0,00	0,00
10	- Auszahlungen für den Erwerb von Finanzvermögen	0,00	0,00	0,00	0,00	0,00	0,00	0,00	0,00
11	- Auszahlungen für Investitionsförderungsmaßnahmen	0,00	0,00	0,00	0,00	0,00	0,00	0,00	0,00
12	- Auszahlungen für den Erwerb von immateriellen Vermögensgegenständen	1.904,52	0,00	0,00	0,00	0,00	0,00	0,00	0,00
13	= Summe der Auszahlungen aus Investitionstätigkeit (Summe aus Nr. 7 bis 12)	23.080,09	0,00	0,00	0,00	0,00	0,00	0,00	0,00
14	= Saldo aus Investitionstätigkeit (saldo aus Nr. 6 und 13)	- 10.013,12	0,00	0,00	0,00	0,00	0,00	0,00	0,00
15	- Aktivierte Eigenleistungen	0,00	0,00	0,00	0,00	0,00	0,00	0,00	0,00
16	= Gesamtkosten der Maßnahme (Summe aus Nr. 13 und 15)	- 10.013,12	0,00	0,00	0,00	0,00	0,00	0,00	0,00

Perioden: P1,P2,P3,P4,P5,P6,P7,P8,P9,P10,P11,P12

Finanzrechnung der Investitionsmaßnahmen

Nr.	Teilinvestitionsrechnung Einzahlungs- und Auszahlungsarten	Ergebnis	Fortgeschrieb. Ansatz	Ergebnis	Vergleich Ergeb./ Ansatz (Sp. 3 - 2)	Ergänz. Fest- legungen im HH-Vollzug	Ermächtigungs- übertragung aus	verfügbare Mittel abzgl. Ergebnis	Ermächtigungs- übertragung ins Folgejahr
		2021 EUR	2022 EUR	2022 EUR	EUR	EUR	2021 EUR	EUR	EUR
		1	2	3	4	5	6	7	8
Produkt: 21.20.0201-Pestalozzischeule									
Maßnahme: 009-Schul-IT									
1	+ Einzahlungen aus Investitionszuwendungen	0,00	0,00	0,00	0,00	0,00	0,00	0,00	0,00
2	+ Einzahlungen aus Investitionsbeiträgen und ähnlichen Entgelten für Investitionstätigkeit	0,00	0,00	0,00	0,00	0,00	0,00	0,00	0,00
3	+ Einzahlungen aus der Veräußerung von Sachvermögen	0,00	0,00	0,00	0,00	0,00	0,00	0,00	0,00
4	+ Einzahlungen aus der Veräußerung von Finanzvermögen	0,00	0,00	0,00	0,00	0,00	0,00	0,00	0,00
5	+ Einzahlungen für sonstige Investitionstätigkeit	0,00	0,00	0,00	0,00	0,00	0,00	0,00	0,00
6	= Summe der Einzahlungen aus Investitionstätigkeit	0,00	0,00	0,00	0,00	0,00	0,00	0,00	0,00
7	- Auszahlungen für den Erwerb von Grundstücken und Gebäuden	0,00	0,00	0,00	0,00	0,00	0,00	0,00	0,00
8	- Auszahlungen für Baumaßnahmen	0,00	0,00	0,00	0,00	0,00	0,00	0,00	0,00
9	- Auszahlungen für den Erwerb von beweglichem Sachvermögen	0,00	3.500,00	2.886,35	-613,65	0,00	0,00	613,65	0,00
10	- Auszahlungen für den Erwerb von Finanzvermögen	0,00	0,00	0,00	0,00	0,00	0,00	0,00	0,00
11	- Auszahlungen für Investitionsförderungsmaßnahmen	0,00	0,00	0,00	0,00	0,00	0,00	0,00	0,00
12	- Auszahlungen für den Erwerb von immateriellen Vermögensgegenständen	0,00	0,00	0,00	0,00	0,00	0,00	0,00	0,00
13	= Summe der Auszahlungen aus Investitionstätigkeit (Summe aus Nr. 7 bis 12)	0,00	3.500,00	2.886,35	-613,65	0,00	0,00	613,65	0,00
14	= Saldo aus Investitionstätigkeit (saldo aus Nr. 6 und 13)	0,00	-3.500,00	-2.886,35	613,65	0,00	0,00	-613,65	0,00
15	- Aktivierte Eigenleistungen	0,00	0,00	0,00	0,00	0,00	0,00	0,00	0,00
16	= Gesamtkosten der Maßnahme (Summe aus Nr. 13 und 15)	0,00	-3.500,00	-2.886,35	613,65	0,00	0,00	-613,65	0,00

Perioden: P1,P2,P3,P4,P5,P6,P7,P8,P9,P10,P11,P12

Teilergebnisrechnung mit Planvergleich

21.40.0100 Schülerbeförderung

Nr.	Teilergebnisrechnung Ertrags- und Aufwandsarten	Ergebnis	Fortgeschrieb. Ansatz	Ergebnis	Vergleich Ergeb. / Ansatz (Sp. 3 - 2)	Ergänz. Fest- legungen im HH-Vollzug	Ermächtigungs- übertragung aus	verfügbare Mittel abzgl. Ergebnis	Ermächtigungs- übertragung ins Folgejahr
		2021 EUR	2022 EUR	2022 EUR	EUR	EUR	2021 EUR	EUR	EUR
		1	2	3	4	5	6	7	8
1	Steuern und ähnliche Abgaben	0,00	0,00	0,00	0,00	0,00	0,00	0,00	0,00
2	+ Zuweisungen und Zuwendungen, Umlagen	0,00	0,00	0,00	0,00	0,00	0,00	0,00	0,00
3	+ Aufgelöste Investitionszuwendungen und -beiträge	0,00	0,00	0,00	0,00	0,00	0,00	0,00	0,00
4	+ Sonstige Transfererträge	0,00	0,00	0,00	0,00	0,00	0,00	0,00	0,00
5	+ Entgelte für öffentliche Leistungen oder Einrichtungen	0,00	0,00	0,00	0,00	0,00	0,00	0,00	0,00
6	+ Sonstige privatrechtliche Leistungsentgelte	0,00	0,00	0,00	0,00	0,00	0,00	0,00	0,00
7	+ Kostenerstattungen und Kostenumlagen	0,00	0,00	0,00	0,00	0,00	0,00	0,00	0,00
8	+ Zinsen und ähnliche Erträge	0,00	0,00	0,00	0,00	0,00	0,00	0,00	0,00
9	+ Aktivierte Eigenleistungen und Bestandsveränderungen	0,00	0,00	0,00	0,00	0,00	0,00	0,00	0,00
10	+ Sonstige ordentliche Erträge	0,00	0,00	0,00	0,00	0,00	0,00	0,00	0,00
11	= Anteilige ordentliche Erträge	0,00	0,00	0,00	0,00	0,00	0,00	0,00	0,00
12	- Personalaufwendungen	0,00	0,00	0,00	0,00	0,00	0,00	0,00	0,00
13	- Versorgungsaufwendungen	0,00	0,00	0,00	0,00	0,00	0,00	0,00	0,00
14	- Aufwendungen für Sach- und Dienstleistungen	0,00	0,00	0,00	0,00	0,00	0,00	0,00	0,00
15	- Abschreibungen	0,00	0,00	0,00	0,00	0,00	0,00	0,00	0,00
16	- Zinsen und ähnliche Aufwendungen	0,00	0,00	0,00	0,00	0,00	0,00	0,00	0,00
17	- Transferaufwendungen	0,00	0,00	0,00	0,00	0,00	0,00	0,00	0,00
18	- Sonstige ordentliche Aufwendungen	3.000,75	43.000,00	28.377,46	-14.622,54	0,00	0,00	14.622,54	0,00
19	= Anteilige ordentliche Aufwendungen	3.000,75	43.000,00	28.377,46	-14.622,54	0,00	0,00	14.622,54	0,00
20	= Anteiliges ordentliches Ergebnis	- 3.000,75	-43.000,00	-28.377,46	14.622,54	0,00	0,00	-14.622,54	0,00
21	+ Erträge aus internen Leistungen	0,00	0,00	0,00	0,00	0,00	0,00	0,00	0,00
22	- Aufwendungen für interne Leistungen	125,44	5.300,00	1.439,71	-3.860,29	0,00	0,00	3.860,29	0,00
23	- Kalkulatorische Kosten	0,00	0,00	0,00	0,00	0,00	0,00	0,00	0,00
24	= Kalkulatorisches Ergebnis	- 125,44	-5.300,00	-1.439,71	3.860,29	0,00	0,00	-3.860,29	0,00
25	= Nettoressourcenbedarf/-überschuss	- 3.126,19	-48.300,00	-29.817,17	18.482,83	0,00	0,00	-18.482,83	0,00

Perioden: P1,P2,P3,P4,P5,P6,P7,P8,P9,P10,P11,P12

Teilfinanzrechnung mit Planvergleich

21.40.0100 Schülerbeförderung

Nr.	Teilfinanzrechnung Einzahlungs- und Auszahlungsarten	Ergebnis	Fortgeschrieb. Ansatz	Ergebnis	Vergleich Ergeb./ Ansatz Sp. 3 - 2)	Ergänz. Fest- legungen im HH-Vollzug	Ermächtigungs- übertragung aus	verfügbare Mittel abzgl. Ergebnis	Ermächtigungs- übertragung ins Folgejahr
		2021 EUR	2022 EUR	2022 EUR	EUR	EUR	2021 EUR	EUR	EUR
		1	2	3	4	5	6	7	8
1	+ Summe der Einzahlungen aus laufender Verwaltungstätigkeit	0,00	0,00	0,00	0,00	0,00	0,00	0,00	0,00
2	- Summe der Auszahlungen aus laufender Verwaltungstätigkeit	1.864,95	43.000,00	24.643,26	-18.356,74	0,00	0,00	18.356,74	0,00
3	= Anteiliger Zahlungsmittelüberschuss/Zahlungsmittelbedarf aus laufender Verwaltungstätigkeit (Saldo aus Nr. 1 und 2)	- 1.864,95	-43.000,00	-24.643,26	18.356,74	0,00	0,00	-18.356,74	0,00
4	+ Einzahlungen aus Investitionszuwendungen	0,00	0,00	0,00	0,00	0,00	0,00	0,00	0,00
5	+ Einzahlungen aus Investitionsbeiträgen und ähnlichen Entgelten für Investitionstätigkeit	0,00	0,00	0,00	0,00	0,00	0,00	0,00	0,00
6	+ Einzahlungen aus der Veräußerung von Sachvermögen	0,00	0,00	0,00	0,00	0,00	0,00	0,00	0,00
7	+ Einzahlungen aus der Veräußerung von Finanzvermögen	0,00	0,00	0,00	0,00	0,00	0,00	0,00	0,00
8	+ Einzahlungen für sonstige Investitionstätigkeit	0,00	0,00	0,00	0,00	0,00	0,00	0,00	0,00
9	= Summe der Einzahlungen aus Investitionstätigkeit (Summe aus Nr. 4 bis 8)	0,00	0,00	0,00	0,00	0,00	0,00	0,00	0,00
10	- Auszahlungen für den Erwerb von Grundstücken und Gebäuden	0,00	0,00	0,00	0,00	0,00	0,00	0,00	0,00
11	- Auszahlungen für Baumaßnahmen	0,00	0,00	0,00	0,00	0,00	0,00	0,00	0,00
12	- Auszahlungen für den Erwerb von beweglichem Sachvermögen	0,00	0,00	0,00	0,00	0,00	0,00	0,00	0,00
13	- Auszahlungen für den Erwerb von Finanzvermögen	0,00	0,00	0,00	0,00	0,00	0,00	0,00	0,00
14	- Auszahlungen für Investitionsförderungsmaßnahmen	0,00	0,00	0,00	0,00	0,00	0,00	0,00	0,00
15	- Auszahlungen für den Erwerb von immateriellen Vermögensgegenständen	0,00	0,00	0,00	0,00	0,00	0,00	0,00	0,00
16	= Summe der Auszahlungen aus Investitionstätigkeit (Summe aus Nr. 10 bis 15)	0,00	0,00	0,00	0,00	0,00	0,00	0,00	0,00
17	= Anteiliger Finanzierungsmittelüberschuss/-bedarf aus Investitionstätigkeit (saldo aus Nr. 9 und 16)	0,00	0,00	0,00	0,00	0,00	0,00	0,00	0,00
18	= Anteiliger Finanzierungsmittelüberschuss/-bedarf (Summe aus Nr. 3 und 17)	- 1.864,95	-43.000,00	-24.643,26	18.356,74	0,00	0,00	-18.356,74	0,00

Perioden: P1,P2,P3,P4,P5,P6,P7,P8,P9,P10,P11,P12

Teilergebnisrechnung mit Planvergleich

31.40.0100 IAV-Stelle

Nr.	Teilergebnisrechnung Ertrags- und Aufwandsarten	Ergebnis	Fortgeschrieb. Ansatz	Ergebnis	Vergleich Ergeb. / Ansatz (Sp. 3 - 2)	Ergänz. Fest- legungen im HH-Vollzug	Ermächtigungs- übertragung aus	verfügbare Mittel abzgl. Ergebnis	Ermächtigungs- übertragung ins Folgejahr
		2021 EUR	2022 EUR	2022 EUR	EUR	EUR	2021 EUR	EUR	EUR
		1	2	3	4	5	6	7	8
1	Steuern und ähnliche Abgaben	0,00	0,00	0,00	0,00	0,00	0,00	0,00	0,00
2	+ Zuweisungen und Zuwendungen, Umlagen	23.325,79	9.000,00	77.543,69	68.543,69	0,00	0,00	-68.543,69	0,00
3	+ Aufgelöste Investitionszuwendungen und -beiträge	0,00	0,00	0,00	0,00	0,00	0,00	0,00	0,00
4	+ Sonstige Transfererträge	0,00	0,00	0,00	0,00	0,00	0,00	0,00	0,00
5	+ Entgelte für öffentliche Leistungen oder Einrichtungen	0,00	0,00	0,00	0,00	0,00	0,00	0,00	0,00
6	+ Sonstige privatrechtliche Leistungsentgelte	0,00	0,00	0,00	0,00	0,00	0,00	0,00	0,00
7	+ Kostenerstattungen und Kostenumlagen	39.372,90	0,00	0,00	0,00	0,00	0,00	0,00	0,00
8	+ Zinsen und ähnliche Erträge	0,00	0,00	0,00	0,00	0,00	0,00	0,00	0,00
9	+ Aktivierte Eigenleistungen und Bestandsveränderungen	0,00	0,00	0,00	0,00	0,00	0,00	0,00	0,00
10	+ Sonstige ordentliche Erträge	0,00	0,00	0,00	0,00	0,00	0,00	0,00	0,00
11	= Anteilige ordentliche Erträge	62.698,69	9.000,00	77.543,69	68.543,69	0,00	0,00	-68.543,69	0,00
12	- Personalaufwendungen	49.220,70	51.400,00	59.259,14	7.859,14	0,00	0,00	-7.859,14	0,00
13	- Versorgungsaufwendungen	0,00	0,00	0,00	0,00	0,00	0,00	0,00	0,00
14	- Aufwendungen für Sach- und Dienstleistungen	1.703,95	1.200,00	2.138,60	938,60	0,00	0,00	-938,60	0,00
15	- Abschreibungen	0,00	0,00	0,00	0,00	0,00	0,00	0,00	0,00
16	- Zinsen und ähnliche Aufwendungen	0,00	0,00	0,00	0,00	0,00	0,00	0,00	0,00
17	- Transferaufwendungen	0,00	0,00	0,00	0,00	0,00	0,00	0,00	0,00
18	- Sonstige ordentliche Aufwendungen	338,97	2.200,00	368,20	-1.831,80	0,00	0,00	1.831,80	0,00
19	= Anteilige ordentliche Aufwendungen	51.263,62	54.800,00	61.765,94	6.965,94	0,00	0,00	-6.965,94	0,00
20	= Anteiliges ordentliches Ergebnis	11.435,07	-45.800,00	15.777,75	61.577,75	0,00	0,00	-61.577,75	0,00
21	+ Erträge aus internen Leistungen	0,00	0,00	0,00	0,00	0,00	0,00	0,00	0,00
22	- Aufwendungen für interne Leistungen	11.435,06	200,00	15.777,76	15.577,76	0,00	0,00	-15.577,76	0,00
23	- Kalkulatorische Kosten	0,00	0,00	0,00	0,00	0,00	0,00	0,00	0,00
24	= Kalkulatorisches Ergebnis	- 11.435,06	-200,00	-15.777,76	-15.577,76	0,00	0,00	15.577,76	0,00
25	= Nettoressourcenbedarf/-überschuss	0,01	-46.000,00	-0,01	45.999,99	0,00	0,00	-45.999,99	0,00

Perioden: P1,P2,P3,P4,P5,P6,P7,P8,P9,P10,P11,P12

Teilfinanzrechnung mit Planvergleich

31.40.0100 IAV-Stelle

Nr.	Teilfinanzrechnung Einzahlungs- und Auszahlungsarten	Ergebnis	Fortgeschrieben. Ansatz	Ergebnis	Vergleich Ergeb./ Ansatz Sp. 3 - 2)	Ergänz. Fest- legungen im HH-Vollzug	Ermächtigungs- übertragung aus	verfügbare Mittel abzgl. Ergebnis	Ermächtigungs- übertragung ins Folgejahr
		2021 EUR	2022 EUR	2022 EUR	EUR	EUR	2021 EUR	EUR	EUR
		1	2	3	4	5	6	7	8
1	+ Summe der Einzahlungen aus laufender Verwaltungstätigkeit	93.311,37	9.000,00	73.390,30	64.390,30	0,00	0,00	-64.390,30	0,00
2	- Summe der Auszahlungen aus laufender Verwaltungstätigkeit	51.263,62	54.800,00	61.765,94	6.965,94	0,00	0,00	-6.965,94	0,00
3	= Anteiliger Zahlungsmittelüberschuss/Zahlungsmittelbedarf aus laufender Verwaltungstätigkeit (Saldo aus Nr. 1 und 2)	42.047,75	-45.800,00	11.624,36	57.424,36	0,00	0,00	-57.424,36	0,00
4	+ Einzahlungen aus Investitionszuwendungen	0,00	0,00	0,00	0,00	0,00	0,00	0,00	0,00
5	+ Einzahlungen aus Investitionsbeiträgen und ähnlichen Entgelten für Investitionstätigkeit	0,00	0,00	0,00	0,00	0,00	0,00	0,00	0,00
6	+ Einzahlungen aus der Veräußerung von Sachvermögen	0,00	0,00	0,00	0,00	0,00	0,00	0,00	0,00
7	+ Einzahlungen aus der Veräußerung von Finanzvermögen	0,00	0,00	0,00	0,00	0,00	0,00	0,00	0,00
8	+ Einzahlungen für sonstige Investitionstätigkeit	0,00	0,00	0,00	0,00	0,00	0,00	0,00	0,00
9	= Summe der Einzahlungen aus Investitionstätigkeit (Summe aus Nr. 4 bis 8)	0,00	0,00	0,00	0,00	0,00	0,00	0,00	0,00
10	- Auszahlungen für den Erwerb von Grundstücken und Gebäuden	0,00	0,00	0,00	0,00	0,00	0,00	0,00	0,00
11	- Auszahlungen für Baumaßnahmen	0,00	0,00	0,00	0,00	0,00	0,00	0,00	0,00
12	- Auszahlungen für den Erwerb von beweglichem Sachvermögen	0,00	0,00	0,00	0,00	0,00	0,00	0,00	0,00
13	- Auszahlungen für den Erwerb von Finanzvermögen	0,00	0,00	0,00	0,00	0,00	0,00	0,00	0,00
14	- Auszahlungen für Investitionsförderungsmaßnahmen	0,00	0,00	0,00	0,00	0,00	0,00	0,00	0,00
15	- Auszahlungen für den Erwerb von immateriellen Vermögensgegenständen	0,00	0,00	0,00	0,00	0,00	0,00	0,00	0,00
16	= Summe der Auszahlungen aus Investitionstätigkeit (Summe aus Nr. 10 bis 15)	0,00	0,00	0,00	0,00	0,00	0,00	0,00	0,00
17	= Anteiliger Finanzierungsmittelüberschuss/-bedarf aus Investitionstätigkeit (saldo aus Nr. 9 und 16)	0,00	0,00	0,00	0,00	0,00	0,00	0,00	0,00
18	= Anteiliger Finanzierungsmittelüberschuss/-bedarf (Summe aus Nr. 3 und 17)	42.047,75	-45.800,00	11.624,36	57.424,36	0,00	0,00	-57.424,36	0,00

Perioden: P1,P2,P3,P4,P5,P6,P7,P8,P9,P10,P11,P12

Teilergebnisrechnung mit Planvergleich

31.40.0201 Sozialstation

Nr.	Teilergebnisrechnung Ertrags- und Aufwandsarten	Ergebnis	Fortgeschrieb. Ansatz	Ergebnis	Vergleich Ergeb. / Ansatz (Sp. 3 - 2)	Ergänz. Fest- legungen im HH-Vollzug	Ermächtigungs- übertragung aus	verfügbare Mittel abzgl. Ergebnis	Ermächtigungs- übertragung ins Folgejahr
		2021 EUR	2022 EUR	2022 EUR	EUR	EUR	2021 EUR	EUR	EUR
		1	2	3	4	5	6	7	8
1	Steuern und ähnliche Abgaben	0,00	0,00	0,00	0,00	0,00	0,00	0,00	0,00
2	+ Zuweisungen und Zuwendungen, Umlagen	184.519,57	18.100,00	267.886,43	249.786,43	8.470,23	0,00	-241.316,20	0,00
3	+ Aufgelöste Investitionszuwendungen und -beiträge	0,00	0,00	0,00	0,00	0,00	0,00	0,00	0,00
4	+ Sonstige Transfererträge	0,00	0,00	0,00	0,00	0,00	0,00	0,00	0,00
5	+ Entgelte für öffentliche Leistungen oder Einrichtungen	939.947,86	853.000,00	866.976,96	13.976,96	0,00	0,00	-13.976,96	0,00
6	+ Sonstige privatrechtliche Leistungsentgelte	11.828,17	1.600,00	12.522,52	10.922,52	0,00	0,00	-10.922,52	0,00
7	+ Kostenerstattungen und Kostenumlagen	0,00	0,00	0,00	0,00	0,00	0,00	0,00	0,00
8	+ Zinsen und ähnliche Erträge	0,00	0,00	0,00	0,00	0,00	0,00	0,00	0,00
9	+ Aktivierte Eigenleistungen und Bestandsveränderungen	0,00	0,00	0,00	0,00	0,00	0,00	0,00	0,00
10	+ Sonstige ordentliche Erträge	0,00	0,00	0,00	0,00	0,00	0,00	0,00	0,00
11	= Anteilige ordentliche Erträge	1.136.295,60	872.700,00	1.147.385,91	274.685,91	8.470,23	0,00	-266.215,68	0,00
12	- Personalaufwendungen	771.818,24	758.100,00	858.174,97	100.074,97	0,00	0,00	-100.074,97	0,00
13	- Versorgungsaufwendungen	0,00	0,00	0,00	0,00	0,00	0,00	0,00	0,00
14	- Aufwendungen für Sach- und Dienstleistungen	146.201,63	152.300,00	155.817,73	3.517,73	4.791,11	0,00	1.273,38	0,00
15	- Abschreibungen	9.630,35	9.700,00	9.871,08	171,08	0,00	0,00	-171,08	0,00
16	- Zinsen und ähnliche Aufwendungen	0,00	0,00	0,00	0,00	0,00	0,00	0,00	0,00
17	- Transferaufwendungen	124.157,28	16.000,00	21.663,23	5.663,23	0,00	0,00	-5.663,23	0,00
18	- Sonstige ordentliche Aufwendungen	15.518,83	12.400,00	8.863,87	-3.536,13	0,00	0,00	3.536,13	0,00
19	= Anteilige ordentliche Aufwendungen	1.067.326,33	948.500,00	1.054.390,88	105.890,88	4.791,11	0,00	-101.099,77	0,00
20	= Anteiliges ordentliches Ergebnis	68.969,27	-75.800,00	92.995,03	168.795,03	3.679,12	0,00	-165.115,91	0,00
21	+ Erträge aus internen Leistungen	0,00	0,00	0,00	0,00	0,00	0,00	0,00	0,00
22	- Aufwendungen für interne Leistungen	68.020,20	3.000,00	92.292,13	89.292,13	0,00	0,00	-89.292,13	0,00
23	- Kalkulatorische Kosten	949,07	1.000,00	702,89	-297,11	0,00	0,00	297,11	0,00
24	= Kalkulatorisches Ergebnis	- 68.969,27	-4.000,00	-92.995,02	-88.995,02	0,00	0,00	88.995,02	0,00
25	= Nettoressourcenbedarf/-überschuss	0,00	-79.800,00	0,01	79.800,01	3.679,12	0,00	-76.120,89	0,00

Perioden: P1,P2,P3,P4,P5,P6,P7,P8,P9,P10,P11,P12

Teilfinanzrechnung mit Planvergleich

31.40.0201 Sozialstation

Nr.	Teilfinanzrechnung Einzahlungs- und Auszahlungsarten	Ergebnis	Fortgeschrieb. Ansatz	Ergebnis	Vergleich Ergeb./ Ansatz Sp. 3 - 2)	Ergänz. Fest- legungen im HH-Vollzug	Ermächtigungs- übertragung aus	verfügbare Mittel abzgl. Ergebnis	Ermächtigungs- übertragung ins Folgejahr
		2021 EUR	2022 EUR	2022 EUR	EUR	EUR	2021 EUR	EUR	EUR
		1	2	3	4	5	6	7	8
1	+ Summe der Einzahlungen aus laufender Verwaltungstätigkeit	1.117.302,13	872.700,00	1.182.390,00	309.690,00	8.470,23	0,00	-301.219,77	0,00
2	- Summe der Auszahlungen aus laufender Verwaltungstätigkeit	1.004.275,57	938.800,00	1.032.134,36	93.334,36	4.791,11	0,00	-88.543,25	0,00
3	= Anteiliger Zahlungsmittelüberschuss/Zahlungsmittelbedarf aus laufender Verwaltungstätigkeit (Saldo aus Nr. 1 und 2)	113.026,56	-66.100,00	150.255,64	216.355,64	3.679,12	0,00	-212.676,52	0,00
4	+ Einzahlungen aus Investitionszuwendungen	0,00	0,00	0,00	0,00	0,00	0,00	0,00	0,00
5	+ Einzahlungen aus Investitionsbeiträgen und ähnlichen Entgelten für Investitionstätigkeit	0,00	0,00	0,00	0,00	0,00	0,00	0,00	0,00
6	+ Einzahlungen aus der Veräußerung von Sachvermögen	0,00	0,00	0,00	0,00	0,00	0,00	0,00	0,00
7	+ Einzahlungen aus der Veräußerung von Finanzvermögen	0,00	0,00	0,00	0,00	0,00	0,00	0,00	0,00
8	+ Einzahlungen für sonstige Investitionstätigkeit	0,00	0,00	0,00	0,00	0,00	0,00	0,00	0,00
9	= Summe der Einzahlungen aus Investitionstätigkeit (Summe aus Nr. 4 bis 8)	0,00	0,00	0,00	0,00	0,00	0,00	0,00	0,00
10	- Auszahlungen für den Erwerb von Grundstücken und Gebäuden	0,00	0,00	0,00	0,00	0,00	0,00	0,00	0,00
11	- Auszahlungen für Baumaßnahmen	0,00	0,00	0,00	0,00	0,00	0,00	0,00	0,00
12	- Auszahlungen für den Erwerb von beweglichem Sachvermögen	0,00	27.000,00	0,00	-27.000,00	0,00	0,00	27.000,00	27.000,00
13	- Auszahlungen für den Erwerb von Finanzvermögen	0,00	0,00	0,00	0,00	0,00	0,00	0,00	0,00
14	- Auszahlungen für Investitionsförderungsmaßnahmen	0,00	0,00	0,00	0,00	0,00	0,00	0,00	0,00
15	- Auszahlungen für den Erwerb von immateriellen Vermögensgegenständen	0,00	0,00	0,00	0,00	0,00	0,00	0,00	0,00
16	= Summe der Auszahlungen aus Investitionstätigkeit (Summe aus Nr. 10 bis 15)	0,00	27.000,00	0,00	-27.000,00	0,00	0,00	27.000,00	27.000,00
17	= Anteiliger Finanzierungsmittelüberschuss/-bedarf aus Investitionstätigkeit (saldo aus Nr. 9 und 16)	0,00	-27.000,00	0,00	27.000,00	0,00	0,00	-27.000,00	-27.000,00
18	= Anteiliger Finanzierungsmittelüberschuss/-bedarf (Summe aus Nr. 3 und 17)	113.026,56	-93.100,00	150.255,64	243.355,64	3.679,12	0,00	-239.676,52	-27.000,00

Perioden: P1,P2,P3,P4,P5,P6,P7,P8,P9,P10,P11,P12

Finanzrechnung der Investitionsmaßnahmen

Nr.	Teilinvestitionsrechnung Einzahlungs- und Auszahlungsarten	Ergebnis	Fortgeschrieb. Ansatz	Ergebnis	Vergleich Ergeb./ Ansatz (Sp. 3 - 2)	Ergänz. Fest- legungen im HH-Vollzug	Ermächtigungs- übertragung aus	verfügbare Mittel abzgl. Ergebnis	Ermächtigungs- übertragung ins Folgejahr
		2021 EUR	2022 EUR	2022 EUR	EUR	EUR	2021 EUR	EUR	EUR
		1	2	3	4	5	6	7	8
Produkt: 31.40.0201-Sozialstation									
Maßnahme: 001-Sozialstation allgemein									
1	+ Einzahlungen aus Investitionszuwendungen	0,00	0,00	0,00	0,00	0,00	0,00	0,00	0,00
2	+ Einzahlungen aus Investitionsbeiträgen und ähnlichen Entgelten für Investitionstätigkeit	0,00	0,00	0,00	0,00	0,00	0,00	0,00	0,00
3	+ Einzahlungen aus der Veräußerung von Sachvermögen	0,00	0,00	0,00	0,00	0,00	0,00	0,00	0,00
4	+ Einzahlungen aus der Veräußerung von Finanzvermögen	0,00	0,00	0,00	0,00	0,00	0,00	0,00	0,00
5	+ Einzahlungen für sonstige Investitionstätigkeit	0,00	0,00	0,00	0,00	0,00	0,00	0,00	0,00
6	= Summe der Einzahlungen aus Investitionstätigkeit	0,00	0,00	0,00	0,00	0,00	0,00	0,00	0,00
7	- Auszahlungen für den Erwerb von Grundstücken und Gebäuden	0,00	0,00	0,00	0,00	0,00	0,00	0,00	0,00
8	- Auszahlungen für Baumaßnahmen	0,00	0,00	0,00	0,00	0,00	0,00	0,00	0,00
9	- Auszahlungen für den Erwerb von beweglichem Sachvermögen	0,00	27.000,00	0,00	-27.000,00	0,00	0,00	27.000,00	27.000,00
10	- Auszahlungen für den Erwerb von Finanzvermögen	0,00	0,00	0,00	0,00	0,00	0,00	0,00	0,00
11	- Auszahlungen für Investitionsförderungsmaßnahmen	0,00	0,00	0,00	0,00	0,00	0,00	0,00	0,00
12	- Auszahlungen für den Erwerb von immateriellen Vermögensgegenständen	0,00	0,00	0,00	0,00	0,00	0,00	0,00	0,00
13	= Summe der Auszahlungen aus Investitionstätigkeit (Summe aus Nr. 7 bis 12)	0,00	27.000,00	0,00	-27.000,00	0,00	0,00	27.000,00	27.000,00
14	= Saldo aus Investitionstätigkeit (saldo aus Nr. 6 und 13)	0,00	-27.000,00	0,00	27.000,00	0,00	0,00	-27.000,00	-27.000,00
15	- Aktivierte Eigenleistungen	0,00	0,00	0,00	0,00	0,00	0,00	0,00	0,00
16	= Gesamtkosten der Maßnahme (Summe aus Nr. 13 und 15)	0,00	-27.000,00	0,00	27.000,00	0,00	0,00	-27.000,00	-27.000,00

Perioden: P1,P2,P3,P4,P5,P6,P7,P8,P9,P10,P11,P12

Teilergebnisrechnung mit Planvergleich

31.40.0202 Krankenpflegestation und Bürgertreff

Nr.	Teilergebnisrechnung Ertrags- und Aufwandsarten	Ergebnis	Fortgeschrieb. Ansatz	Ergebnis	Vergleich Ergeb. / Ansatz (Sp. 3 - 2)	Ergänz. Fest- legungen im HH-Vollzug	Ermächtigungs- übertragung aus	verfügbare Mittel abzgl. Ergebnis	Ermächtigungs- übertragung ins Folgejahr
		2021 EUR	2022 EUR	2022 EUR	EUR	EUR	2021 EUR	EUR	EUR
		1	2	3	4	5	6	7	8
1	Steuern und ähnliche Abgaben	0,00	0,00	0,00	0,00	0,00	0,00	0,00	0,00
2	+ Zuweisungen und Zuwendungen, Umlagen	0,00	0,00	0,00	0,00	0,00	0,00	0,00	0,00
3	+ Aufgelöste Investitionszuwendungen und -beiträge	0,00	0,00	0,00	0,00	0,00	0,00	0,00	0,00
4	+ Sonstige Transfererträge	0,00	0,00	0,00	0,00	0,00	0,00	0,00	0,00
5	+ Entgelte für öffentliche Leistungen oder Einrichtungen	5.370,00	5.000,00	4.965,00	-35,00	0,00	0,00	35,00	0,00
6	+ Sonstige privatrechtliche Leistungsentgelte	31.428,77	32.000,00	31.467,54	-532,46	0,00	0,00	532,46	0,00
7	+ Kostenerstattungen und Kostenumlagen	82.552,58	0,00	0,00	0,00	0,00	0,00	0,00	0,00
8	+ Zinsen und ähnliche Erträge	0,00	0,00	0,00	0,00	0,00	0,00	0,00	0,00
9	+ Aktivierte Eigenleistungen und Bestandsveränderungen	0,00	0,00	0,00	0,00	0,00	0,00	0,00	0,00
10	+ Sonstige ordentliche Erträge	0,00	0,00	0,00	0,00	0,00	0,00	0,00	0,00
11	= Anteilige ordentliche Erträge	119.351,35	37.000,00	36.432,54	-567,46	0,00	0,00	567,46	0,00
12	- Personalaufwendungen	0,00	0,00	0,00	0,00	0,00	0,00	0,00	0,00
13	- Versorgungsaufwendungen	0,00	0,00	0,00	0,00	0,00	0,00	0,00	0,00
14	- Aufwendungen für Sach- und Dienstleistungen	2.210,00	3.500,00	4.600,65	1.100,65	0,00	0,00	-1.100,65	0,00
15	- Abschreibungen	30.411,41	30.500,00	30.344,37	-155,63	0,00	0,00	155,63	0,00
16	- Zinsen und ähnliche Aufwendungen	0,00	0,00	0,00	0,00	0,00	0,00	0,00	0,00
17	- Transferaufwendungen	39.372,90	0,00	171.631,91	171.631,91	0,00	0,00	-171.631,91	0,00
18	- Sonstige ordentliche Aufwendungen	0,00	100,00	0,00	-100,00	0,00	0,00	100,00	0,00
19	= Anteilige ordentliche Aufwendungen	71.994,31	34.100,00	206.576,93	172.476,93	0,00	0,00	-172.476,93	0,00
20	= Anteiliges ordentliches Ergebnis	47.357,04	2.900,00	-170.144,39	-173.044,39	0,00	0,00	173.044,39	0,00
21	+ Erträge aus internen Leistungen	0,00	0,00	0,00	0,00	0,00	0,00	0,00	0,00
22	- Aufwendungen für interne Leistungen	1.466,92	10.000,00	2.092,60	-7.907,40	0,00	0,00	7.907,40	0,00
23	- Kalkulatorische Kosten	24.849,60	26.000,00	23.938,27	-2.061,73	0,00	0,00	2.061,73	0,00
24	= Kalkulatorisches Ergebnis	- 26.316,52	-36.000,00	-26.030,87	9.969,13	0,00	0,00	-9.969,13	0,00
25	= Nettoressourcenbedarf/-überschuss	21.040,52	-33.100,00	-196.175,26	-163.075,26	0,00	0,00	163.075,26	0,00

Perioden: P1,P2,P3,P4,P5,P6,P7,P8,P9,P10,P11,P12

Teilfinanzrechnung mit Planvergleich

31.40.0202 Krankenpflegestation und Bürgertreff

Nr.	Teilfinanzrechnung Einzahlungs- und Auszahlungsarten	Ergebnis	Fortgeschrieb. Ansatz	Ergebnis	Vergleich Ergeb./ Ansatz Sp. 3 - 2)	Ergänz. Fest- legungen im HH-Vollzug	Ermächtigungs- übertragung aus	verfügbare Mittel abzgl. Ergebnis	Ermächtigungs- übertragung ins Folgejahr
		2021 EUR	2022 EUR	2022 EUR	EUR	EUR	2021 EUR	EUR	EUR
		1	2	3	4	5	6	7	8
1	+ Summe der Einzahlungen aus laufender Verwaltungstätigkeit	119.706,94	37.000,00	36.832,54	-167,46	0,00	0,00	167,46	0,00
2	- Summe der Auszahlungen aus laufender Verwaltungstätigkeit	84.303,26	3.600,00	175.923,16	172.323,16	0,00	0,00	-172.323,16	0,00
3	= Anteiliger Zahlungsmittelüberschuss/Zahlungsmittelbedarf aus laufender Verwaltungstätigkeit (Saldo aus Nr. 1 und 2)	35.403,68	33.400,00	-139.090,62	-172.490,62	0,00	0,00	172.490,62	0,00
4	+ Einzahlungen aus Investitionszuwendungen	0,00	0,00	0,00	0,00	0,00	0,00	0,00	0,00
5	+ Einzahlungen aus Investitionsbeiträgen und ähnlichen Entgelten für Investitionstätigkeit	0,00	0,00	0,00	0,00	0,00	0,00	0,00	0,00
6	+ Einzahlungen aus der Veräußerung von Sachvermögen	0,00	0,00	0,00	0,00	0,00	0,00	0,00	0,00
7	+ Einzahlungen aus der Veräußerung von Finanzvermögen	0,00	0,00	0,00	0,00	0,00	0,00	0,00	0,00
8	+ Einzahlungen für sonstige Investitionstätigkeit	0,00	0,00	0,00	0,00	0,00	0,00	0,00	0,00
9	= Summe der Einzahlungen aus Investitionstätigkeit (Summe aus Nr. 4 bis 8)	0,00	0,00	0,00	0,00	0,00	0,00	0,00	0,00
10	- Auszahlungen für den Erwerb von Grundstücken und Gebäuden	0,00	0,00	0,00	0,00	0,00	0,00	0,00	0,00
11	- Auszahlungen für Baumaßnahmen	0,00	0,00	0,00	0,00	0,00	0,00	0,00	0,00
12	- Auszahlungen für den Erwerb von beweglichem Sachvermögen	0,00	0,00	0,00	0,00	0,00	0,00	0,00	0,00
13	- Auszahlungen für den Erwerb von Finanzvermögen	0,00	0,00	0,00	0,00	0,00	0,00	0,00	0,00
14	- Auszahlungen für Investitionsförderungsmaßnahmen	0,00	0,00	0,00	0,00	0,00	0,00	0,00	0,00
15	- Auszahlungen für den Erwerb von immateriellen Vermögensgegenständen	0,00	0,00	0,00	0,00	0,00	0,00	0,00	0,00
16	= Summe der Auszahlungen aus Investitionstätigkeit (Summe aus Nr. 10 bis 15)	0,00	0,00	0,00	0,00	0,00	0,00	0,00	0,00
17	= Anteiliger Finanzierungsmittelüberschuss/-bedarf aus Investitionstätigkeit (saldo aus Nr. 9 und 16)	0,00	0,00	0,00	0,00	0,00	0,00	0,00	0,00
18	= Anteiliger Finanzierungsmittelüberschuss/-bedarf (Summe aus Nr. 3 und 17)	35.403,68	33.400,00	-139.090,62	-172.490,62	0,00	0,00	172.490,62	0,00

Perioden: P1,P2,P3,P4,P5,P6,P7,P8,P9,P10,P11,P12

Teilergebnisrechnung mit Planvergleich

31.60.0000 Förderung von Trägern der Wohlfahrtspflege

Nr.	Teilergebnisrechnung Ertrags- und Aufwandsarten	Ergebnis	Fortgeschrieb. Ansatz	Ergebnis	Vergleich Ergeb. / Ansatz (Sp. 3 - 2)	Ergänz. Fest- legungen im HH-Vollzug	Ermächtigungs- übertragung aus	verfügbare Mittel abzgl. Ergebnis	Ermächtigungs- übertragung ins Folgejahr
		2021 EUR	2022 EUR	2022 EUR	EUR	EUR	2021 EUR	EUR	EUR
		1	2	3	4	5	6	7	8
1	Steuern und ähnliche Abgaben	0,00	0,00	0,00	0,00	0,00	0,00	0,00	0,00
2	+ Zuweisungen und Zuwendungen, Umlagen	0,00	0,00	0,00	0,00	0,00	0,00	0,00	0,00
3	+ Aufgelöste Investitionszuwendungen und -beiträge	0,00	0,00	0,00	0,00	0,00	0,00	0,00	0,00
4	+ Sonstige Transfererträge	0,00	0,00	0,00	0,00	0,00	0,00	0,00	0,00
5	+ Entgelte für öffentliche Leistungen oder Einrichtungen	0,00	0,00	0,00	0,00	0,00	0,00	0,00	0,00
6	+ Sonstige privatrechtliche Leistungsentgelte	0,00	0,00	0,00	0,00	0,00	0,00	0,00	0,00
7	+ Kostenerstattungen und Kostenumlagen	0,00	0,00	0,00	0,00	0,00	0,00	0,00	0,00
8	+ Zinsen und ähnliche Erträge	0,00	0,00	0,00	0,00	0,00	0,00	0,00	0,00
9	+ Aktivierte Eigenleistungen und Bestandsveränderungen	0,00	0,00	0,00	0,00	0,00	0,00	0,00	0,00
10	+ Sonstige ordentliche Erträge	0,00	0,00	0,00	0,00	0,00	0,00	0,00	0,00
11	= Anteilige ordentliche Erträge	0,00	0,00	0,00	0,00	0,00	0,00	0,00	0,00
12	- Personalaufwendungen	0,00	0,00	0,00	0,00	0,00	0,00	0,00	0,00
13	- Versorgungsaufwendungen	0,00	0,00	0,00	0,00	0,00	0,00	0,00	0,00
14	- Aufwendungen für Sach- und Dienstleistungen	0,00	0,00	0,00	0,00	0,00	0,00	0,00	0,00
15	- Abschreibungen	0,00	0,00	0,00	0,00	0,00	0,00	0,00	0,00
16	- Zinsen und ähnliche Aufwendungen	0,00	0,00	0,00	0,00	0,00	0,00	0,00	0,00
17	- Transferaufwendungen	30.518,31	25.000,00	24.818,31	-181,69	0,00	0,00	181,69	0,00
18	- Sonstige ordentliche Aufwendungen	0,00	0,00	0,00	0,00	0,00	0,00	0,00	0,00
19	= Anteilige ordentliche Aufwendungen	30.518,31	25.000,00	24.818,31	-181,69	0,00	0,00	181,69	0,00
20	= Anteiliges ordentliches Ergebnis	- 30.518,31	-25.000,00	-24.818,31	181,69	0,00	0,00	-181,69	0,00
21	+ Erträge aus internen Leistungen	0,00	0,00	0,00	0,00	0,00	0,00	0,00	0,00
22	- Aufwendungen für interne Leistungen	0,00	0,00	0,00	0,00	0,00	0,00	0,00	0,00
23	- Kalkulatorische Kosten	0,00	0,00	0,00	0,00	0,00	0,00	0,00	0,00
24	= Kalkulatorisches Ergebnis	0,00	0,00	0,00	0,00	0,00	0,00	0,00	0,00
25	= Nettoressourcenbedarf/-überschuss	- 30.518,31	-25.000,00	-24.818,31	181,69	0,00	0,00	-181,69	0,00

Perioden: P1,P2,P3,P4,P5,P6,P7,P8,P9,P10,P11,P12

Teilfinanzrechnung mit Planvergleich

31.60.0000 Förderung von Trägern der Wohlfahrtspflege

Nr.	Teilfinanzrechnung Einzahlungs- und Auszahlungsarten	Ergebnis	Fortgeschrieb. Ansatz	Ergebnis	Vergleich Ergeb./ Ansatz Sp. 3 - 2)	Ergänz. Fest- legungen im HH-Vollzug	Ermächtigungs- übertragung aus	verfügbare Mittel abzgl. Ergebnis	Ermächtigungs- übertragung ins Folgejahr
		2021 EUR	2022 EUR	2022 EUR	EUR	EUR	2021 EUR	EUR	EUR
		1	2	3	4	5	6	7	8
1	+ Summe der Einzahlungen aus laufender Verwaltungstätigkeit	0,00	0,00	0,00	0,00	0,00	0,00	0,00	0,00
2	- Summe der Auszahlungen aus laufender Verwaltungstätigkeit	30.518,31	25.000,00	24.818,31	-181,69	0,00	0,00	181,69	0,00
3	= Anteiliger Zahlungsmittelüberschuss/Zahlungsmittelbedarf aus laufender Verwaltungstätigkeit (Saldo aus Nr. 1 und 2)	- 30.518,31	-25.000,00	-24.818,31	181,69	0,00	0,00	-181,69	0,00
4	+ Einzahlungen aus Investitionszuwendungen	0,00	0,00	0,00	0,00	0,00	0,00	0,00	0,00
5	+ Einzahlungen aus Investitionsbeiträgen und ähnlichen Entgelten für Investitionstätigkeit	0,00	0,00	0,00	0,00	0,00	0,00	0,00	0,00
6	+ Einzahlungen aus der Veräußerung von Sachvermögen	0,00	0,00	0,00	0,00	0,00	0,00	0,00	0,00
7	+ Einzahlungen aus der Veräußerung von Finanzvermögen	0,00	0,00	0,00	0,00	0,00	0,00	0,00	0,00
8	+ Einzahlungen für sonstige Investitionstätigkeit	0,00	0,00	0,00	0,00	0,00	0,00	0,00	0,00
9	= Summe der Einzahlungen aus Investitionstätigkeit (Summe aus Nr. 4 bis 8)	0,00	0,00	0,00	0,00	0,00	0,00	0,00	0,00
10	- Auszahlungen für den Erwerb von Grundstücken und Gebäuden	0,00	0,00	0,00	0,00	0,00	0,00	0,00	0,00
11	- Auszahlungen für Baumaßnahmen	0,00	0,00	0,00	0,00	0,00	0,00	0,00	0,00
12	- Auszahlungen für den Erwerb von beweglichem Sachvermögen	0,00	0,00	0,00	0,00	0,00	0,00	0,00	0,00
13	- Auszahlungen für den Erwerb von Finanzvermögen	0,00	0,00	0,00	0,00	0,00	0,00	0,00	0,00
14	- Auszahlungen für Investitionsförderungsmaßnahmen	0,00	0,00	0,00	0,00	0,00	0,00	0,00	0,00
15	- Auszahlungen für den Erwerb von immateriellen Vermögensgegenständen	0,00	0,00	0,00	0,00	0,00	0,00	0,00	0,00
16	= Summe der Auszahlungen aus Investitionstätigkeit (Summe aus Nr. 10 bis 15)	0,00	0,00	0,00	0,00	0,00	0,00	0,00	0,00
17	= Anteiliger Finanzierungsmittelüberschuss/-bedarf aus Investitionstätigkeit (saldo aus Nr. 9 und 16)	0,00	0,00	0,00	0,00	0,00	0,00	0,00	0,00
18	= Anteiliger Finanzierungsmittelüberschuss/-bedarf (Summe aus Nr. 3 und 17)	- 30.518,31	-25.000,00	-24.818,31	181,69	0,00	0,00	-181,69	0,00

Perioden: P1,P2,P3,P4,P5,P6,P7,P8,P9,P10,P11,P12

Finanzrechnung der Investitionsmaßnahmen

Nr.	Teilinvestitionsrechnung Einzahlungs- und Auszahlungsarten	Ergebnis	Fortgeschrieb. Ansatz	Ergebnis	Vergleich Ergeb./ Ansatz (Sp. 3 - 2)	Ergänz. Fest- legungen im HH-Vollzug	Ermächtigungs- übertragung aus	verfügbare Mittel abzgl. Ergebnis	Ermächtigungs- übertragung ins Folgejahr
		2021 EUR	2022 EUR	2022 EUR	EUR	EUR	2021 EUR	EUR	EUR
		1	2	3	4	5	6	7	8
Produkt: 31.60.0000-Förderung von Trägern der Wohlfahrtspflege									
Maßnahme: 001-Förderung von Trägern der Wohlfahrtspflege									
1	+ Einzahlungen aus Investitionszuwendungen	0,00	0,00	0,00	0,00	0,00	0,00	0,00	0,00
2	+ Einzahlungen aus Investitionsbeiträgen und ähnlichen Entgelten für Investitionstätigkeit	0,00	0,00	0,00	0,00	0,00	0,00	0,00	0,00
3	+ Einzahlungen aus der Veräußerung von Sachvermögen	0,00	0,00	0,00	0,00	0,00	0,00	0,00	0,00
4	+ Einzahlungen aus der Veräußerung von Finanzvermögen	0,00	0,00	0,00	0,00	0,00	0,00	0,00	0,00
5	+ Einzahlungen für sonstige Investitionstätigkeit	0,00	0,00	0,00	0,00	0,00	0,00	0,00	0,00
6	= Summe der Einzahlungen aus Investitionstätigkeit	0,00	0,00	0,00	0,00	0,00	0,00	0,00	0,00
7	- Auszahlungen für den Erwerb von Grundstücken und Gebäuden	0,00	0,00	0,00	0,00	0,00	0,00	0,00	0,00
8	- Auszahlungen für Baumaßnahmen	0,00	0,00	0,00	0,00	0,00	0,00	0,00	0,00
9	- Auszahlungen für den Erwerb von beweglichem Sachvermögen	0,00	0,00	0,00	0,00	0,00	0,00	0,00	0,00
10	- Auszahlungen für den Erwerb von Finanzvermögen	0,00	0,00	0,00	0,00	0,00	0,00	0,00	0,00
11	- Auszahlungen für Investitionsförderungsmaßnahmen	0,00	0,00	0,00	0,00	0,00	0,00	0,00	0,00
12	- Auszahlungen für den Erwerb von immateriellen Vermögensgegenständen	0,00	0,00	0,00	0,00	0,00	0,00	0,00	0,00
13	= Summe der Auszahlungen aus Investitionstätigkeit (Summe aus Nr. 7 bis 12)	0,00	0,00	0,00	0,00	0,00	0,00	0,00	0,00
14	= Saldo aus Investitionstätigkeit (saldo aus Nr. 6 und 13)	0,00	0,00	0,00	0,00	0,00	0,00	0,00	0,00
15	- Aktivierte Eigenleistungen	0,00	0,00	0,00	0,00	0,00	0,00	0,00	0,00
16	= Gesamtkosten der Maßnahme (Summe aus Nr. 13 und 15)	0,00	0,00	0,00	0,00	0,00	0,00	0,00	0,00

Perioden: P1,P2,P3,P4,P5,P6,P7,P8,P9,P10,P11,P12

Teilergebnisrechnung mit Planvergleich

31.80.0800 Beratung und Angebote für ältere Menschen

Nr.	Teilergebnisrechnung Ertrags- und Aufwandsarten	Ergebnis	Fortgeschrieb. Ansatz	Ergebnis	Vergleich Ergeb. / Ansatz (Sp. 3 - 2)	Ergänz. Fest- legungen im HH-Vollzug	Ermächtigungs- übertragung aus	verfügbare Mittel abzgl. Ergebnis	Ermächtigungs- übertragung ins Folgejahr
		2021 EUR	2022 EUR	2022 EUR	EUR	EUR	2021 EUR	EUR	EUR
		1	2	3	4	5	6	7	8
1	Steuern und ähnliche Abgaben	0,00	0,00	0,00	0,00	0,00	0,00	0,00	0,00
2	+ Zuweisungen und Zuwendungen, Umlagen	10.672,00	10.200,00	12.796,00	2.596,00	0,00	0,00	-2.596,00	0,00
3	+ Aufgelöste Investitionszuwendungen und -beiträge	0,00	0,00	0,00	0,00	0,00	0,00	0,00	0,00
4	+ Sonstige Transfererträge	0,00	0,00	0,00	0,00	0,00	0,00	0,00	0,00
5	+ Entgelte für öffentliche Leistungen oder Einrichtungen	0,00	0,00	0,00	0,00	0,00	0,00	0,00	0,00
6	+ Sonstige privatrechtliche Leistungsentgelte	30,00	100,00	13.020,01	12.920,01	0,00	0,00	-12.920,01	0,00
7	+ Kostenerstattungen und Kostenumlagen	0,00	0,00	0,00	0,00	0,00	0,00	0,00	0,00
8	+ Zinsen und ähnliche Erträge	0,00	0,00	0,00	0,00	0,00	0,00	0,00	0,00
9	+ Aktivierte Eigenleistungen und Bestandsveränderungen	0,00	0,00	0,00	0,00	0,00	0,00	0,00	0,00
10	+ Sonstige ordentliche Erträge	0,00	0,00	0,00	0,00	0,00	0,00	0,00	0,00
11	= Anteilige ordentliche Erträge	10.702,00	10.300,00	25.816,01	15.516,01	0,00	0,00	-15.516,01	0,00
12	- Personalaufwendungen	80.326,36	66.500,00	45.193,80	-21.306,20	0,00	0,00	21.306,20	0,00
13	- Versorgungsaufwendungen	0,00	0,00	0,00	0,00	0,00	0,00	0,00	0,00
14	- Aufwendungen für Sach- und Dienstleistungen	79.476,24	97.300,00	88.923,16	-8.376,84	0,00	0,00	8.376,84	0,00
15	- Abschreibungen	1.572,20	1.600,00	1.572,20	-27,80	0,00	0,00	27,80	0,00
16	- Zinsen und ähnliche Aufwendungen	0,00	0,00	0,00	0,00	0,00	0,00	0,00	0,00
17	- Transferaufwendungen	12.000,00	12.000,00	12.000,00	0,00	0,00	0,00	0,00	0,00
18	- Sonstige ordentliche Aufwendungen	31.350,12	33.000,00	27.026,88	-5.973,12	0,00	0,00	5.973,12	0,00
19	= Anteilige ordentliche Aufwendungen	204.724,92	210.400,00	174.716,04	-35.683,96	0,00	0,00	35.683,96	0,00
20	= Anteiliges ordentliches Ergebnis	- 194.022,92	-200.100,00	-148.900,03	51.199,97	0,00	0,00	-51.199,97	0,00
21	+ Erträge aus internen Leistungen	0,00	0,00	0,00	0,00	0,00	0,00	0,00	0,00
22	- Aufwendungen für interne Leistungen	16.751,53	43.700,00	23.512,28	-20.187,72	0,00	0,00	20.187,72	0,00
23	- Kalkulatorische Kosten	1.143,95	1.200,00	1.096,78	-103,22	0,00	0,00	103,22	0,00
24	= Kalkulatorisches Ergebnis	- 17.895,48	-44.900,00	-24.609,06	20.290,94	0,00	0,00	-20.290,94	0,00
25	= Nettoressourcenbedarf/-überschuss	- 211.918,40	-245.000,00	-173.509,09	71.490,91	0,00	0,00	-71.490,91	0,00

Perioden: P1,P2,P3,P4,P5,P6,P7,P8,P9,P10,P11,P12

Teilfinanzrechnung mit Planvergleich

31.80.0800 Beratung und Angebote für ältere Menschen

Nr.	Teilfinanzrechnung Einzahlungs- und Auszahlungsarten	Ergebnis	Fortgeschrieb. Ansatz	Ergebnis	Vergleich Ergeb./ Ansatz Sp. 3 - 2)	Ergänz. Fest- legungen im HH-Vollzug	Ermächtigungs- übertragung aus	verfügbare Mittel abzgl. Ergebnis	Ermächtigungs- übertragung ins Folgejahr
		2021 EUR	2022 EUR	2022 EUR	EUR	EUR	2021 EUR	EUR	EUR
		1	2	3	4	5	6	7	8
1	+ Summe der Einzahlungen aus laufender Verwaltungstätigkeit	10.702,00	10.300,00	25.450,70	15.150,70	0,00	0,00	-15.150,70	0,00
2	- Summe der Auszahlungen aus laufender Verwaltungstätigkeit	204.427,86	208.800,00	177.425,47	-31.374,53	0,00	0,00	31.374,53	0,00
3	= Anteiliger Zahlungsmittelüberschuss/Zahlungsmittelbedarf aus laufender Verwaltungstätigkeit (Saldo aus Nr. 1 und 2)	- 193.725,86	-198.500,00	-151.974,77	46.525,23	0,00	0,00	-46.525,23	0,00
4	+ Einzahlungen aus Investitionszuwendungen	0,00	0,00	0,00	0,00	0,00	0,00	0,00	0,00
5	+ Einzahlungen aus Investitionsbeiträgen und ähnlichen Entgelten für Investitionstätigkeit	0,00	0,00	0,00	0,00	0,00	0,00	0,00	0,00
6	+ Einzahlungen aus der Veräußerung von Sachvermögen	0,00	0,00	0,00	0,00	0,00	0,00	0,00	0,00
7	+ Einzahlungen aus der Veräußerung von Finanzvermögen	0,00	0,00	0,00	0,00	0,00	0,00	0,00	0,00
8	+ Einzahlungen für sonstige Investitionstätigkeit	0,00	0,00	0,00	0,00	0,00	0,00	0,00	0,00
9	= Summe der Einzahlungen aus Investitionstätigkeit (Summe aus Nr. 4 bis 8)	0,00	0,00	0,00	0,00	0,00	0,00	0,00	0,00
10	- Auszahlungen für den Erwerb von Grundstücken und Gebäuden	0,00	0,00	0,00	0,00	0,00	0,00	0,00	0,00
11	- Auszahlungen für Baumaßnahmen	0,00	0,00	0,00	0,00	0,00	0,00	0,00	0,00
12	- Auszahlungen für den Erwerb von beweglichem Sachvermögen	0,00	0,00	0,00	0,00	0,00	0,00	0,00	0,00
13	- Auszahlungen für den Erwerb von Finanzvermögen	0,00	0,00	0,00	0,00	0,00	0,00	0,00	0,00
14	- Auszahlungen für Investitionsförderungsmaßnahmen	0,00	0,00	0,00	0,00	0,00	0,00	0,00	0,00
15	- Auszahlungen für den Erwerb von immateriellen Vermögensgegenständen	0,00	0,00	0,00	0,00	0,00	0,00	0,00	0,00
16	= Summe der Auszahlungen aus Investitionstätigkeit (Summe aus Nr. 10 bis 15)	0,00	0,00	0,00	0,00	0,00	0,00	0,00	0,00
17	= Anteiliger Finanzierungsmittelüberschuss/-bedarf aus Investitionstätigkeit (saldo aus Nr. 9 und 16)	0,00	0,00	0,00	0,00	0,00	0,00	0,00	0,00
18	= Anteiliger Finanzierungsmittelüberschuss/-bedarf (Summe aus Nr. 3 und 17)	- 193.725,86	-198.500,00	-151.974,77	46.525,23	0,00	0,00	-46.525,23	0,00

Perioden: P1,P2,P3,P4,P5,P6,P7,P8,P9,P10,P11,P12

Teilergebnisrechnung mit Planvergleich

31.80.1000 Betreuung und Förderung der Integration von Flüchtlingen

Nr.	Teilergebnisrechnung Ertrags- und Aufwandsarten	Ergebnis	Fortgeschrieb. Ansatz	Ergebnis	Vergleich Ergeb. / Ansatz (Sp. 3 - 2)	Ergänz. Fest- legungen im HH-Vollzug	Ermächtigungs- übertragung aus	verfügbare Mittel abzgl. Ergebnis	Ermächtigungs- übertragung ins Folgejahr
		2021 EUR	2022 EUR	2022 EUR	EUR	EUR	2021 EUR	EUR	EUR
		1	2	3	4	5	6	7	8
1	Steuern und ähnliche Abgaben	0,00	0,00	0,00	0,00	0,00	0,00	0,00	0,00
2	+ Zuweisungen und Zuwendungen, Umlagen	209.500,00	217.500,00	203.041,68	-14.458,32	0,00	0,00	14.458,32	0,00
3	+ Aufgelöste Investitionszuwendungen und -beiträge	0,00	0,00	0,00	0,00	0,00	0,00	0,00	0,00
4	+ Sonstige Transfererträge	0,00	0,00	0,00	0,00	0,00	0,00	0,00	0,00
5	+ Entgelte für öffentliche Leistungen oder Einrichtungen	0,00	0,00	0,00	0,00	0,00	0,00	0,00	0,00
6	+ Sonstige privatrechtliche Leistungsentgelte	0,00	0,00	0,00	0,00	0,00	0,00	0,00	0,00
7	+ Kostenerstattungen und Kostenumlagen	0,00	0,00	0,00	0,00	0,00	0,00	0,00	0,00
8	+ Zinsen und ähnliche Erträge	0,00	0,00	0,00	0,00	0,00	0,00	0,00	0,00
9	+ Aktivierte Eigenleistungen und Bestandsveränderungen	0,00	0,00	0,00	0,00	0,00	0,00	0,00	0,00
10	+ Sonstige ordentliche Erträge	0,00	0,00	0,00	0,00	0,00	0,00	0,00	0,00
11	= Anteilige ordentliche Erträge	209.500,00	217.500,00	203.041,68	-14.458,32	0,00	0,00	14.458,32	0,00
12	- Personalaufwendungen	284.759,48	310.300,00	274.477,93	-35.822,07	0,00	0,00	35.822,07	0,00
13	- Versorgungsaufwendungen	0,00	0,00	0,00	0,00	0,00	0,00	0,00	0,00
14	- Aufwendungen für Sach- und Dienstleistungen	201,80	4.000,00	9.315,53	5.315,53	0,00	0,00	-5.315,53	0,00
15	- Abschreibungen	0,00	0,00	0,00	0,00	0,00	0,00	0,00	0,00
16	- Zinsen und ähnliche Aufwendungen	0,00	0,00	0,00	0,00	0,00	0,00	0,00	0,00
17	- Transferaufwendungen	0,00	0,00	0,00	0,00	0,00	0,00	0,00	0,00
18	- Sonstige ordentliche Aufwendungen	2.755,61	5.000,00	1.982,95	-3.017,05	0,00	0,00	3.017,05	0,00
19	= Anteilige ordentliche Aufwendungen	287.716,89	319.300,00	285.776,41	-33.523,59	0,00	0,00	33.523,59	0,00
20	= Anteiliges ordentliches Ergebnis	- 78.216,89	-101.800,00	-82.734,73	19.065,27	0,00	0,00	-19.065,27	0,00
21	+ Erträge aus internen Leistungen	0,00	0,00	0,00	0,00	0,00	0,00	0,00	0,00
22	- Aufwendungen für interne Leistungen	46.965,34	77.800,00	77.979,50	179,50	0,00	0,00	-179,50	0,00
23	- Kalkulatorische Kosten	0,00	0,00	0,00	0,00	0,00	0,00	0,00	0,00
24	= Kalkulatorisches Ergebnis	- 46.965,34	-77.800,00	-77.979,50	-179,50	0,00	0,00	179,50	0,00
25	= Nettoressourcenbedarf/-überschuss	- 125.182,23	-179.600,00	-160.714,23	18.885,77	0,00	0,00	-18.885,77	0,00

Perioden: P1,P2,P3,P4,P5,P6,P7,P8,P9,P10,P11,P12

Teilfinanzrechnung mit Planvergleich

31.80.1000 Betreuung und Förderung der Integration von Flüchtlingen

Nr.	Teilfinanzrechnung Einzahlungs- und Auszahlungsarten	Ergebnis	Fortgeschrieb. Ansatz	Ergebnis	Vergleich Ergeb./ Ansatz Sp. 3 - 2)	Ergänz. Fest- legungen im HH-Vollzug	Ermächtigungs- übertragung aus	verfügbare Mittel abzgl. Ergebnis	Ermächtigungs- übertragung ins Folgejahr
		2021 EUR	2022 EUR	2022 EUR	EUR	EUR	2021 EUR	EUR	EUR
		1	2	3	4	5	6	7	8
1	+ Summe der Einzahlungen aus laufender Verwaltungstätigkeit	209.500,00	217.500,00	203.041,68	-14.458,32	0,00	0,00	14.458,32	0,00
2	- Summe der Auszahlungen aus laufender Verwaltungstätigkeit	288.243,60	319.300,00	284.527,59	-34.772,41	0,00	0,00	34.772,41	0,00
3	= Anteiliger Zahlungsmittelüberschuss/Zahlungsmittelbedarf aus laufender Verwaltungstätigkeit (Saldo aus Nr. 1 und 2)	- 78.743,60	-101.800,00	-81.485,91	20.314,09	0,00	0,00	-20.314,09	0,00
4	+ Einzahlungen aus Investitionszuwendungen	0,00	0,00	0,00	0,00	0,00	0,00	0,00	0,00
5	+ Einzahlungen aus Investitionsbeiträgen und ähnlichen Entgelten für Investitionstätigkeit	0,00	0,00	0,00	0,00	0,00	0,00	0,00	0,00
6	+ Einzahlungen aus der Veräußerung von Sachvermögen	0,00	0,00	0,00	0,00	0,00	0,00	0,00	0,00
7	+ Einzahlungen aus der Veräußerung von Finanzvermögen	0,00	0,00	0,00	0,00	0,00	0,00	0,00	0,00
8	+ Einzahlungen für sonstige Investitionstätigkeit	0,00	0,00	0,00	0,00	0,00	0,00	0,00	0,00
9	= Summe der Einzahlungen aus Investitionstätigkeit (Summe aus Nr. 4 bis 8)	0,00	0,00	0,00	0,00	0,00	0,00	0,00	0,00
10	- Auszahlungen für den Erwerb von Grundstücken und Gebäuden	0,00	0,00	0,00	0,00	0,00	0,00	0,00	0,00
11	- Auszahlungen für Baumaßnahmen	0,00	0,00	0,00	0,00	0,00	0,00	0,00	0,00
12	- Auszahlungen für den Erwerb von beweglichem Sachvermögen	0,00	0,00	0,00	0,00	0,00	0,00	0,00	0,00
13	- Auszahlungen für den Erwerb von Finanzvermögen	0,00	0,00	0,00	0,00	0,00	0,00	0,00	0,00
14	- Auszahlungen für Investitionsförderungsmaßnahmen	0,00	0,00	0,00	0,00	0,00	0,00	0,00	0,00
15	- Auszahlungen für den Erwerb von immateriellen Vermögensgegenständen	0,00	0,00	0,00	0,00	0,00	0,00	0,00	0,00
16	= Summe der Auszahlungen aus Investitionstätigkeit (Summe aus Nr. 10 bis 15)	0,00	0,00	0,00	0,00	0,00	0,00	0,00	0,00
17	= Anteiliger Finanzierungsmittelüberschuss/-bedarf aus Investitionstätigkeit (saldo aus Nr. 9 und 16)	0,00	0,00	0,00	0,00	0,00	0,00	0,00	0,00
18	= Anteiliger Finanzierungsmittelüberschuss/-bedarf (Summe aus Nr. 3 und 17)	- 78.743,60	-101.800,00	-81.485,91	20.314,09	0,00	0,00	-20.314,09	0,00

Perioden: P1,P2,P3,P4,P5,P6,P7,P8,P9,P10,P11,P12

Teilergebnisrechnung mit Planvergleich

36.20.0200 Jugendsozialarbeit

Nr.	Teilergebnisrechnung Ertrags- und Aufwandsarten	Ergebnis	Fortgeschrieb. Ansatz	Ergebnis	Vergleich Ergeb. / Ansatz (Sp. 3 - 2)	Ergänz. Fest- legungen im HH-Vollzug	Ermächtigungs- übertragung aus	verfügbare Mittel abzgl. Ergebnis	Ermächtigungs- übertragung ins Folgejahr
		2021 EUR	2022 EUR	2022 EUR	EUR	EUR	2021 EUR	EUR	EUR
		1	2	3	4	5	6	7	8
1	Steuern und ähnliche Abgaben	0,00	0,00	0,00	0,00	0,00	0,00	0,00	0,00
2	+ Zuweisungen und Zuwendungen, Umlagen	193.264,05	233.000,00	232.065,52	-934,48	0,00	0,00	934,48	0,00
3	+ Aufgelöste Investitionszuwendungen und -beiträge	0,00	0,00	0,00	0,00	0,00	0,00	0,00	0,00
4	+ Sonstige Transfererträge	0,00	0,00	0,00	0,00	0,00	0,00	0,00	0,00
5	+ Entgelte für öffentliche Leistungen oder Einrichtungen	0,00	0,00	0,00	0,00	0,00	0,00	0,00	0,00
6	+ Sonstige privatrechtliche Leistungsentgelte	2.491,94	0,00	7.119,42	7.119,42	0,00	0,00	-7.119,42	0,00
7	+ Kostenerstattungen und Kostenumlagen	0,00	0,00	0,00	0,00	0,00	0,00	0,00	0,00
8	+ Zinsen und ähnliche Erträge	0,00	0,00	0,00	0,00	0,00	0,00	0,00	0,00
9	+ Aktivierte Eigenleistungen und Bestandsveränderungen	0,00	0,00	0,00	0,00	0,00	0,00	0,00	0,00
10	+ Sonstige ordentliche Erträge	0,00	0,00	0,00	0,00	0,00	0,00	0,00	0,00
11	= Anteilige ordentliche Erträge	195.755,99	233.000,00	239.184,94	6.184,94	0,00	0,00	-6.184,94	0,00
12	- Personalaufwendungen	458.222,85	517.900,00	575.336,77	57.436,77	0,00	0,00	-57.436,77	0,00
13	- Versorgungsaufwendungen	0,00	0,00	0,00	0,00	0,00	0,00	0,00	0,00
14	- Aufwendungen für Sach- und Dienstleistungen	61.477,26	74.200,00	65.796,40	-8.403,60	0,00	0,00	8.403,60	0,00
15	- Abschreibungen	440,45	500,00	434,51	-65,49	0,00	0,00	65,49	0,00
16	- Zinsen und ähnliche Aufwendungen	0,00	0,00	0,00	0,00	0,00	0,00	0,00	0,00
17	- Transferaufwendungen	0,00	0,00	0,00	0,00	0,00	0,00	0,00	0,00
18	- Sonstige ordentliche Aufwendungen	20.701,98	5.500,00	8.917,33	3.417,33	0,00	0,00	-3.417,33	0,00
19	= Anteilige ordentliche Aufwendungen	540.842,54	598.100,00	650.485,01	52.385,01	0,00	0,00	-52.385,01	0,00
20	= Anteiliges ordentliches Ergebnis	- 345.086,55	-365.100,00	-411.300,07	-46.200,07	0,00	0,00	46.200,07	0,00
21	+ Erträge aus internen Leistungen	0,00	0,00	0,00	0,00	0,00	0,00	0,00	0,00
22	- Aufwendungen für interne Leistungen	91.204,36	109.100,00	103.624,68	-5.475,32	0,00	0,00	5.475,32	0,00
23	- Kalkulatorische Kosten	0,00	0,00	0,00	0,00	0,00	0,00	0,00	0,00
24	= Kalkulatorisches Ergebnis	- 91.204,36	-109.100,00	-103.624,68	5.475,32	0,00	0,00	-5.475,32	0,00
25	= Nettoressourcenbedarf/-überschuss	- 436.290,91	-474.200,00	-514.924,75	-40.724,75	0,00	0,00	40.724,75	0,00

Perioden: P1,P2,P3,P4,P5,P6,P7,P8,P9,P10,P11,P12

Teilfinanzrechnung mit Planvergleich

36.20.0200 Jugendsozialarbeit

Nr.	Teilfinanzrechnung Einzahlungs- und Auszahlungsarten	Ergebnis	Fortgeschrieb. Ansatz	Ergebnis	Vergleich Ergeb./ Ansatz Sp. 3 - 2)	Ergänz. Fest- legungen im HH-Vollzug	Ermächtigungs- übertragung aus	verfügbare Mittel abzgl. Ergebnis	Ermächtigungs- übertragung ins Folgejahr
		2021 EUR	2022 EUR	2022 EUR	EUR	EUR	2021 EUR	EUR	EUR
		1	2	3	4	5	6	7	8
1	+ Summe der Einzahlungen aus laufender Verwaltungstätigkeit	195.755,99	233.000,00	239.184,94	6.184,94	0,00	0,00	-6.184,94	0,00
2	- Summe der Auszahlungen aus laufender Verwaltungstätigkeit	538.520,86	597.600,00	657.593,13	59.993,13	0,00	0,00	-59.993,13	0,00
3	= Anteiliger Zahlungsmittelüberschuss/Zahlungsmittelbedarf aus laufender Verwaltungstätigkeit (Saldo aus Nr. 1 und 2)	- 342.764,87	-364.600,00	-418.408,19	-53.808,19	0,00	0,00	53.808,19	0,00
4	+ Einzahlungen aus Investitionszuwendungen	0,00	0,00	0,00	0,00	0,00	0,00	0,00	0,00
5	+ Einzahlungen aus Investitionsbeiträgen und ähnlichen Entgelten für Investitionstätigkeit	0,00	0,00	0,00	0,00	0,00	0,00	0,00	0,00
6	+ Einzahlungen aus der Veräußerung von Sachvermögen	0,00	0,00	0,00	0,00	0,00	0,00	0,00	0,00
7	+ Einzahlungen aus der Veräußerung von Finanzvermögen	0,00	0,00	0,00	0,00	0,00	0,00	0,00	0,00
8	+ Einzahlungen für sonstige Investitionstätigkeit	0,00	0,00	0,00	0,00	0,00	0,00	0,00	0,00
9	= Summe der Einzahlungen aus Investitionstätigkeit (Summe aus Nr. 4 bis 8)	0,00	0,00	0,00	0,00	0,00	0,00	0,00	0,00
10	- Auszahlungen für den Erwerb von Grundstücken und Gebäuden	0,00	0,00	0,00	0,00	0,00	0,00	0,00	0,00
11	- Auszahlungen für Baumaßnahmen	0,00	0,00	0,00	0,00	0,00	0,00	0,00	0,00
12	- Auszahlungen für den Erwerb von beweglichem Sachvermögen	0,00	9.300,00	0,00	-9.300,00	0,00	0,00	9.300,00	0,00
13	- Auszahlungen für den Erwerb von Finanzvermögen	0,00	0,00	0,00	0,00	0,00	0,00	0,00	0,00
14	- Auszahlungen für Investitionsförderungsmaßnahmen	0,00	0,00	0,00	0,00	0,00	0,00	0,00	0,00
15	- Auszahlungen für den Erwerb von immateriellen Vermögensgegenständen	0,00	0,00	0,00	0,00	0,00	0,00	0,00	0,00
16	= Summe der Auszahlungen aus Investitionstätigkeit (Summe aus Nr. 10 bis 15)	0,00	9.300,00	0,00	-9.300,00	0,00	0,00	9.300,00	0,00
17	= Anteiliger Finanzierungsmittelüberschuss/-bedarf aus Investitionstätigkeit (saldo aus Nr. 9 und 16)	0,00	-9.300,00	0,00	9.300,00	0,00	0,00	-9.300,00	0,00
18	= Anteiliger Finanzierungsmittelüberschuss/-bedarf (Summe aus Nr. 3 und 17)	- 342.764,87	-373.900,00	-418.408,19	-44.508,19	0,00	0,00	44.508,19	0,00

Perioden: P1,P2,P3,P4,P5,P6,P7,P8,P9,P10,P11,P12

Finanzrechnung der Investitionsmaßnahmen

Nr.	Teilinvestitionsrechnung Einzahlungs- und Auszahlungsarten	Ergebnis	Fortgeschrieb. Ansatz	Ergebnis	Vergleich Ergeb./ Ansatz (Sp. 3 - 2)	Ergänz. Fest- legungen im HH-Vollzug	Ermächtigungs- übertragung aus	verfügbare Mittel abzgl. Ergebnis	Ermächtigungs- übertragung ins Folgejahr
		2021 EUR	2022 EUR	2022 EUR	EUR	EUR	2021 EUR	EUR	EUR
		1	2	3	4	5	6	7	8
Produkt: 36.20.0200-Jugendsozialarbeit									
Maßnahme: 001-Jugendsozialarbeit allgemein									
1	+ Einzahlungen aus Investitionszuwendungen	0,00	0,00	0,00	0,00	0,00	0,00	0,00	0,00
2	+ Einzahlungen aus Investitionsbeiträgen und ähnlichen Entgelten für Investitionstätigkeit	0,00	0,00	0,00	0,00	0,00	0,00	0,00	0,00
3	+ Einzahlungen aus der Veräußerung von Sachvermögen	0,00	0,00	0,00	0,00	0,00	0,00	0,00	0,00
4	+ Einzahlungen aus der Veräußerung von Finanzvermögen	0,00	0,00	0,00	0,00	0,00	0,00	0,00	0,00
5	+ Einzahlungen für sonstige Investitionstätigkeit	0,00	0,00	0,00	0,00	0,00	0,00	0,00	0,00
6	= Summe der Einzahlungen aus Investitionstätigkeit	0,00	0,00	0,00	0,00	0,00	0,00	0,00	0,00
7	- Auszahlungen für den Erwerb von Grundstücken und Gebäuden	0,00	0,00	0,00	0,00	0,00	0,00	0,00	0,00
8	- Auszahlungen für Baumaßnahmen	0,00	0,00	0,00	0,00	0,00	0,00	0,00	0,00
9	- Auszahlungen für den Erwerb von beweglichem Sachvermögen	0,00	9.300,00	0,00	-9.300,00	0,00	0,00	9.300,00	0,00
10	- Auszahlungen für den Erwerb von Finanzvermögen	0,00	0,00	0,00	0,00	0,00	0,00	0,00	0,00
11	- Auszahlungen für Investitionsförderungsmaßnahmen	0,00	0,00	0,00	0,00	0,00	0,00	0,00	0,00
12	- Auszahlungen für den Erwerb von immateriellen Vermögensgegenständen	0,00	0,00	0,00	0,00	0,00	0,00	0,00	0,00
13	= Summe der Auszahlungen aus Investitionstätigkeit (Summe aus Nr. 7 bis 12)	0,00	9.300,00	0,00	-9.300,00	0,00	0,00	9.300,00	0,00
14	= Saldo aus Investitionstätigkeit (saldo aus Nr. 6 und 13)	0,00	-9.300,00	0,00	9.300,00	0,00	0,00	-9.300,00	0,00
15	- Aktivierte Eigenleistungen	0,00	0,00	0,00	0,00	0,00	0,00	0,00	0,00
16	= Gesamtkosten der Maßnahme (Summe aus Nr. 13 und 15)	0,00	-9.300,00	0,00	9.300,00	0,00	0,00	-9.300,00	0,00

Perioden: P1,P2,P3,P4,P5,P6,P7,P8,P9,P10,P11,P12

Teilergebnisrechnung mit Planvergleich

36.20.0400 Einrichtungen der Jugendarbeit

Nr.	Teilergebnisrechnung Ertrags- und Aufwandsarten	Ergebnis	Fortgeschrieb. Ansatz	Ergebnis	Vergleich Ergeb. / Ansatz (Sp. 3 - 2)	Ergänz. Fest- legungen im HH-Vollzug	Ermächtigungs- übertragung aus	verfügbare Mittel abzgl. Ergebnis	Ermächtigungs- übertragung ins Folgejahr
		2021 EUR	2022 EUR	2022 EUR	EUR	EUR	2021 EUR	EUR	EUR
		1	2	3	4	5	6	7	8
1	Steuern und ähnliche Abgaben	0,00	0,00	0,00	0,00	0,00	0,00	0,00	0,00
2	+ Zuweisungen und Zuwendungen, Umlagen	41.474,45	36.500,00	59.695,37	23.195,37	0,00	0,00	-23.195,37	0,00
3	+ Aufgelöste Investitionszuwendungen und -beiträge	10.745,61	10.700,00	10.745,61	45,61	0,00	0,00	-45,61	0,00
4	+ Sonstige Transfererträge	0,00	0,00	0,00	0,00	0,00	0,00	0,00	0,00
5	+ Entgelte für öffentliche Leistungen oder Einrichtungen	0,00	1.000,00	0,00	-1.000,00	0,00	0,00	1.000,00	0,00
6	+ Sonstige privatrechtliche Leistungsentgelte	810,00	2.200,00	5.747,94	3.547,94	0,00	0,00	-3.547,94	0,00
7	+ Kostenerstattungen und Kostenumlagen	0,00	0,00	360,00	360,00	0,00	0,00	-360,00	0,00
8	+ Zinsen und ähnliche Erträge	0,00	0,00	0,00	0,00	0,00	0,00	0,00	0,00
9	+ Aktivierte Eigenleistungen und Bestandsveränderungen	0,00	0,00	0,00	0,00	0,00	0,00	0,00	0,00
10	+ Sonstige ordentliche Erträge	0,00	0,00	0,00	0,00	0,00	0,00	0,00	0,00
11	= Anteilige ordentliche Erträge	53.030,06	50.400,00	76.548,92	26.148,92	0,00	0,00	-26.148,92	0,00
12	- Personalaufwendungen	436.733,19	602.300,00	518.851,62	-83.448,38	0,00	0,00	83.448,38	0,00
13	- Versorgungsaufwendungen	0,00	0,00	0,00	0,00	0,00	0,00	0,00	0,00
14	- Aufwendungen für Sach- und Dienstleistungen	122.094,09	206.200,00	184.162,68	-22.037,32	0,00	0,00	22.037,32	0,00
15	- Abschreibungen	47.906,54	47.600,00	47.611,87	11,87	0,00	0,00	-11,87	0,00
16	- Zinsen und ähnliche Aufwendungen	0,00	0,00	0,00	0,00	0,00	0,00	0,00	0,00
17	- Transferaufwendungen	9.043,78	22.500,00	6.085,20	-16.414,80	0,00	0,00	16.414,80	0,00
18	- Sonstige ordentliche Aufwendungen	15.143,37	12.000,00	15.818,55	3.818,55	0,00	0,00	-3.818,55	0,00
19	= Anteilige ordentliche Aufwendungen	630.920,97	890.600,00	772.529,92	-118.070,08	0,00	0,00	118.070,08	0,00
20	= Anteiliges ordentliches Ergebnis	- 577.890,91	-840.200,00	-695.981,00	144.219,00	0,00	0,00	-144.219,00	0,00
21	+ Erträge aus internen Leistungen	0,00	0,00	0,00	0,00	0,00	0,00	0,00	0,00
22	- Aufwendungen für interne Leistungen	99.990,17	138.600,00	145.910,08	7.310,08	0,00	0,00	-7.310,08	0,00
23	- Kalkulatorische Kosten	0,00	0,00	0,00	0,00	0,00	0,00	0,00	0,00
24	= Kalkulatorisches Ergebnis	- 99.990,17	-138.600,00	-145.910,08	-7.310,08	0,00	0,00	7.310,08	0,00
25	= Nettoressourcenbedarf/-überschuss	- 677.881,08	-978.800,00	-841.891,08	136.908,92	0,00	0,00	-136.908,92	0,00

Perioden: P1,P2,P3,P4,P5,P6,P7,P8,P9,P10,P11,P12

Teilfinanzrechnung mit Planvergleich

36.20.0400 Einrichtungen der Jugendarbeit

Nr.	Teilfinanzrechnung Einzahlungs- und Auszahlungsarten	Ergebnis	Fortgeschrieb. Ansatz	Ergebnis	Vergleich Ergeb./ Ansatz Sp. 3 - 2)	Ergänz. Fest- legungen im HH-Vollzug	Ermächtigungs- übertragung aus	verfügbare Mittel abzgl. Ergebnis	Ermächtigungs- übertragung ins Folgejahr
		2021 EUR	2022 EUR	2022 EUR	EUR	EUR	2021 EUR	EUR	EUR
		1	2	3	4	5	6	7	8
1	+ Summe der Einzahlungen aus laufender Verwaltungstätigkeit	47.890,62	39.700,00	66.141,24	26.441,24	0,00	0,00	-26.441,24	0,00
2	- Summe der Auszahlungen aus laufender Verwaltungstätigkeit	586.383,90	843.000,00	721.977,99	-121.022,01	0,00	0,00	121.022,01	0,00
3	= Anteiliger Zahlungsmittelüberschuss/Zahlungsmittelbedarf aus laufender Verwaltungstätigkeit (Saldo aus Nr. 1 und 2)	- 538.493,28	-803.300,00	-655.836,75	147.463,25	0,00	0,00	-147.463,25	0,00
4	+ Einzahlungen aus Investitionszuwendungen	0,00	0,00	0,00	0,00	0,00	0,00	0,00	0,00
5	+ Einzahlungen aus Investitionsbeiträgen und ähnlichen Entgelten für Investitionstätigkeit	0,00	0,00	0,00	0,00	0,00	0,00	0,00	0,00
6	+ Einzahlungen aus der Veräußerung von Sachvermögen	0,00	0,00	0,00	0,00	0,00	0,00	0,00	0,00
7	+ Einzahlungen aus der Veräußerung von Finanzvermögen	0,00	0,00	0,00	0,00	0,00	0,00	0,00	0,00
8	+ Einzahlungen für sonstige Investitionstätigkeit	0,00	0,00	0,00	0,00	0,00	0,00	0,00	0,00
9	= Summe der Einzahlungen aus Investitionstätigkeit (Summe aus Nr. 4 bis 8)	0,00	0,00	0,00	0,00	0,00	0,00	0,00	0,00
10	- Auszahlungen für den Erwerb von Grundstücken und Gebäuden	0,00	0,00	0,00	0,00	0,00	0,00	0,00	0,00
11	- Auszahlungen für Baumaßnahmen	0,00	0,00	0,00	0,00	0,00	0,00	0,00	0,00
12	- Auszahlungen für den Erwerb von beweglichem Sachvermögen	0,00	8.500,00	1.169,00	-7.331,00	0,00	0,00	7.331,00	0,00
13	- Auszahlungen für den Erwerb von Finanzvermögen	0,00	0,00	0,00	0,00	0,00	0,00	0,00	0,00
14	- Auszahlungen für Investitionsförderungsmaßnahmen	0,00	0,00	0,00	0,00	0,00	0,00	0,00	0,00
15	- Auszahlungen für den Erwerb von immateriellen Vermögensgegenständen	0,00	0,00	0,00	0,00	0,00	0,00	0,00	0,00
16	= Summe der Auszahlungen aus Investitionstätigkeit (Summe aus Nr. 10 bis 15)	0,00	8.500,00	1.169,00	-7.331,00	0,00	0,00	7.331,00	0,00
17	= Anteiliger Finanzierungsmittelüberschuss/-bedarf aus Investitionstätigkeit (saldo aus Nr. 9 und 16)	0,00	-8.500,00	-1.169,00	7.331,00	0,00	0,00	-7.331,00	0,00
18	= Anteiliger Finanzierungsmittelüberschuss/-bedarf (Summe aus Nr. 3 und 17)	- 538.493,28	-811.800,00	-657.005,75	154.794,25	0,00	0,00	-154.794,25	0,00

Perioden: P1,P2,P3,P4,P5,P6,P7,P8,P9,P10,P11,P12

Finanzrechnung der Investitionsmaßnahmen

Nr.	Teilinvestitionsrechnung Einzahlungs- und Auszahlungsarten	Ergebnis	Fortgeschrieb. Ansatz	Ergebnis	Vergleich Ergeb./ Ansatz (Sp. 3 - 2)	Ergänz. Fest- legungen im HH-Vollzug	Ermächtigungs- übertragung aus	verfügbare Mittel abzgl. Ergebnis	Ermächtigungs- übertragung ins Folgejahr
		2021 EUR	2022 EUR	2022 EUR	EUR	EUR	2021 EUR	EUR	EUR
		1	2	3	4	5	6	7	8
Produkt: 36.20.0400-Einrichtungen der Jugendarbeit									
Maßnahme: 001-Einrichtungen der Jugendarbeit allgemein									
1	+ Einzahlungen aus Investitionszuwendungen	0,00	0,00	0,00	0,00	0,00	0,00	0,00	0,00
2	+ Einzahlungen aus Investitionsbeiträgen und ähnlichen Entgelten für Investitionstätigkeit	0,00	0,00	0,00	0,00	0,00	0,00	0,00	0,00
3	+ Einzahlungen aus der Veräußerung von Sachvermögen	0,00	0,00	0,00	0,00	0,00	0,00	0,00	0,00
4	+ Einzahlungen aus der Veräußerung von Finanzvermögen	0,00	0,00	0,00	0,00	0,00	0,00	0,00	0,00
5	+ Einzahlungen für sonstige Investitionstätigkeit	0,00	0,00	0,00	0,00	0,00	0,00	0,00	0,00
6	= Summe der Einzahlungen aus Investitionstätigkeit	0,00	0,00	0,00	0,00	0,00	0,00	0,00	0,00
7	- Auszahlungen für den Erwerb von Grundstücken und Gebäuden	0,00	0,00	0,00	0,00	0,00	0,00	0,00	0,00
8	- Auszahlungen für Baumaßnahmen	0,00	0,00	0,00	0,00	0,00	0,00	0,00	0,00
9	- Auszahlungen für den Erwerb von beweglichem Sachvermögen	0,00	8.500,00	1.169,00	-7.331,00	0,00	0,00	7.331,00	0,00
10	- Auszahlungen für den Erwerb von Finanzvermögen	0,00	0,00	0,00	0,00	0,00	0,00	0,00	0,00
11	- Auszahlungen für Investitionsförderungsmaßnahmen	0,00	0,00	0,00	0,00	0,00	0,00	0,00	0,00
12	- Auszahlungen für den Erwerb von immateriellen Vermögensgegenständen	0,00	0,00	0,00	0,00	0,00	0,00	0,00	0,00
13	= Summe der Auszahlungen aus Investitionstätigkeit (Summe aus Nr. 7 bis 12)	0,00	8.500,00	1.169,00	-7.331,00	0,00	0,00	7.331,00	0,00
14	= Saldo aus Investitionstätigkeit (saldo aus Nr. 6 und 13)	0,00	-8.500,00	-1.169,00	7.331,00	0,00	0,00	-7.331,00	0,00
15	- Aktivierte Eigenleistungen	0,00	0,00	0,00	0,00	0,00	0,00	0,00	0,00
16	= Gesamtkosten der Maßnahme (Summe aus Nr. 13 und 15)	0,00	-8.500,00	-1.169,00	7.331,00	0,00	0,00	-7.331,00	0,00

Perioden: P1,P2,P3,P4,P5,P6,P7,P8,P9,P10,P11,P12

Teilergebnisrechnung mit Planvergleich

36.50.0101 Kindertagesstätten

Nr.	Teilergebnisrechnung Ertrags- und Aufwandsarten	Ergebnis	Fortgeschrieb. Ansatz	Ergebnis	Vergleich Ergeb. / Ansatz (Sp. 3 - 2)	Ergänz. Fest- legungen im HH-Vollzug	Ermächtigungs- übertragung aus	verfügbare Mittel abzgl. Ergebnis	Ermächtigungs- übertragung ins Folgejahr
		2021 EUR	2022 EUR	2022 EUR	EUR	EUR	2021 EUR	EUR	EUR
		1	2	3	4	5	6	7	8
1	Steuern und ähnliche Abgaben	0,00	0,00	0,00	0,00	0,00	0,00	0,00	0,00
2	+ Zuweisungen und Zuwendungen, Umlagen	5.209.367,76	4.753.000,00	4.954.593,80	201.593,80	31.614,00	0,00	-169.979,80	0,00
3	+ Aufgelöste Investitionszuwendungen und -beiträge	13.912,73	0,00	24.912,40	24.912,40	0,00	0,00	-24.912,40	0,00
4	+ Sonstige Transfererträge	0,00	0,00	0,00	0,00	0,00	0,00	0,00	0,00
5	+ Entgelte für öffentliche Leistungen oder Einrichtungen	986.254,60	1.360.000,00	1.201.770,88	-158.229,12	0,00	0,00	158.229,12	0,00
6	+ Sonstige privatrechtliche Leistungsentgelte	1.019.511,97	645.500,00	987.166,32	341.666,32	0,00	0,00	-341.666,32	0,00
7	+ Kostenerstattungen und Kostenumlagen	0,00	0,00	0,00	0,00	0,00	0,00	0,00	0,00
8	+ Zinsen und ähnliche Erträge	0,00	0,00	0,00	0,00	0,00	0,00	0,00	0,00
9	+ Aktivierte Eigenleistungen und Bestandsveränderungen	0,00	0,00	0,00	0,00	0,00	0,00	0,00	0,00
10	+ Sonstige ordentliche Erträge	546,88	0,00	2.808,24	2.808,24	0,00	0,00	-2.808,24	0,00
11	= Anteilige ordentliche Erträge	7.229.593,94	6.758.500,00	7.171.251,64	412.751,64	31.614,00	0,00	-381.137,64	0,00
12	- Personalaufwendungen	12.586.755,53	13.200.900,00	12.444.692,39	-756.207,61	-100.000,00	0,00	656.207,61	0,00
13	- Versorgungsaufwendungen	0,00	0,00	0,00	0,00	0,00	0,00	0,00	0,00
14	- Aufwendungen für Sach- und Dienstleistungen	1.786.371,89	2.275.900,00	2.106.378,83	-169.521,17	34.802,88	70.187,56	274.511,61	98.918,86
15	- Abschreibungen	1.152.615,23	1.093.800,00	1.152.642,94	58.842,94	0,00	0,00	-58.842,94	0,00
16	- Zinsen und ähnliche Aufwendungen	0,00	0,00	0,00	0,00	0,00	0,00	0,00	0,00
17	- Transferaufwendungen	2.456.110,95	2.964.000,00	2.626.494,27	-337.505,73	0,00	0,00	337.505,73	0,00
18	- Sonstige ordentliche Aufwendungen	252.451,66	250.500,00	271.465,29	20.965,29	150.000,00	0,00	129.034,71	16.134,00
19	= Anteilige ordentliche Aufwendungen	18.234.305,26	19.785.100,00	18.601.673,72	-1.183.426,28	84.802,88	70.187,56	1.338.416,72	115.052,86
20	= Anteiliges ordentliches Ergebnis	-11.004.711,32	-13.026.600,00	-11.430.422,08	1.596.177,92	-53.188,88	-70.187,56	-1.719.554,36	-115.052,86
21	+ Erträge aus internen Leistungen	0,00	0,00	0,00	0,00	0,00	0,00	0,00	0,00
22	- Aufwendungen für interne Leistungen	3.021.907,56	3.671.900,00	3.042.040,57	-629.859,43	0,00	0,00	629.859,43	0,00
23	- Kalkulatorische Kosten	659.593,24	545.000,00	650.665,91	105.665,91	0,00	0,00	-105.665,91	0,00
24	= Kalkulatorisches Ergebnis	- 3.681.500,80	-4.216.900,00	-3.692.706,48	524.193,52	0,00	0,00	-524.193,52	0,00
25	= Nettoressourcenbedarf/-überschuss	-14.686.212,12	-17.243.500,00	-15.123.128,56	2.120.371,44	-53.188,88	-70.187,56	-2.243.747,88	-115.052,86

Perioden: P1,P2,P3,P4,P5,P6,P7,P8,P9,P10,P11,P12

Teilfinanzrechnung mit Planvergleich

36.50.0101 Kindertagesstätten

Nr.	Teilfinanzrechnung Einzahlungs- und Auszahlungsarten	Ergebnis	Fortgeschrieben. Ansatz	Ergebnis	Vergleich Ergeb./ Ansatz Sp. 3 - 2)	Ergänz. Fest- legungen im HH-Vollzug	Ermächtigungs- übertragung aus	verfügbare Mittel abzgl. Ergebnis	Ermächtigungs- übertragung ins Folgejahr
		2021 EUR	2022 EUR	2022 EUR	EUR	EUR	2021 EUR	EUR	EUR
		1	2	3	4	5	6	7	8
1	+ Summe der Einzahlungen aus laufender Verwaltungstätigkeit	7.207.197,77	6.758.500,00	7.133.073,14	374.573,14	29.014,00	0,00	-345.559,14	0,00
2	- Summe der Auszahlungen aus laufender Verwaltungstätigkeit	17.085.734,38	18.630.300,00	17.386.060,88	-1.244.239,12	83.980,88	0,00	1.328.220,00	0,00
3	= Anteiliger Zahlungsmittelüberschuss/Zahlungsmittelbedarf aus laufender Verwaltungstätigkeit (Saldo aus Nr. 1 und 2)	- 9.878.536,61	-11.871.800,00	-10.252.987,74	1.618.812,26	-54.966,88	0,00	-1.673.779,14	0,00
4	+ Einzahlungen aus Investitionszuwendungen	0,00	0,00	24.000,00	24.000,00	0,00	0,00	-24.000,00	0,00
5	+ Einzahlungen aus Investitionsbeiträgen und ähnlichen Entgelten für Investitionstätigkeit	0,00	0,00	0,00	0,00	0,00	0,00	0,00	0,00
6	+ Einzahlungen aus der Veräußerung von Sachvermögen	0,00	0,00	0,00	0,00	0,00	0,00	0,00	0,00
7	+ Einzahlungen aus der Veräußerung von Finanzvermögen	0,00	0,00	0,00	0,00	0,00	0,00	0,00	0,00
8	+ Einzahlungen für sonstige Investitionstätigkeit	3.139,57	0,00	0,00	0,00	0,00	0,00	0,00	0,00
9	= Summe der Einzahlungen aus Investitionstätigkeit (Summe aus Nr. 4 bis 8)	3.139,57	0,00	24.000,00	24.000,00	0,00	0,00	-24.000,00	0,00
10	- Auszahlungen für den Erwerb von Grundstücken und Gebäuden	0,00	0,00	0,00	0,00	0,00	0,00	0,00	0,00
11	- Auszahlungen für Baumaßnahmen	116.862,99	4.500.000,00	1.110.984,69	-3.389.015,31	675.109,51	77.769,96	4.141.894,78	0,00
12	- Auszahlungen für den Erwerb von beweglichem Sachvermögen	88.537,94	93.300,00	16.719,22	-76.580,78	0,00	0,00	76.580,78	0,00
13	- Auszahlungen für den Erwerb von Finanzvermögen	0,00	0,00	0,00	0,00	0,00	0,00	0,00	0,00
14	- Auszahlungen für Investitionsförderungsmaßnahmen	1.309,00	38.500,00	80.227,55	41.727,55	45.000,00	0,00	3.272,45	0,00
15	- Auszahlungen für den Erwerb von immateriellen Vermögensgegenständen	0,00	0,00	0,00	0,00	0,00	0,00	0,00	0,00
16	= Summe der Auszahlungen aus Investitionstätigkeit (Summe aus Nr. 10 bis 15)	206.709,93	4.631.800,00	1.207.931,46	-3.423.868,54	720.109,51	77.769,96	4.221.748,01	0,00
17	= Anteiliger Finanzierungsmittelüberschuss/-bedarf aus Investitionstätigkeit (saldo aus Nr. 9 und 16)	- 203.570,36	-4.631.800,00	-1.183.931,46	3.447.868,54	-720.109,51	-77.769,96	-4.245.748,01	0,00
18	= Anteiliger Finanzierungsmittelüberschuss/-bedarf (Summe aus Nr. 3 und 17)	-10.082.106,97	-16.503.600,00	-11.436.919,20	5.066.680,80	-775.076,39	-77.769,96	-5.919.527,15	0,00

Perioden: P1,P2,P3,P4,P5,P6,P7,P8,P9,P10,P11,P12

Finanzrechnung der Investitionsmaßnahmen

Nr.	Teilinvestitionsrechnung Einzahlungs- und Auszahlungsarten	Ergebnis	Fortgeschrieb. Ansatz	Ergebnis	Vergleich Ergeb./ Ansatz (Sp. 3 - 2)	Ergänz. Fest- legungen im HH-Vollzug	Ermächtigungs- übertragung aus	verfügbare Mittel abzgl. Ergebnis	Ermächtigungs- übertragung ins Folgejahr
		2021 EUR	2022 EUR	2022 EUR	EUR	EUR	2021 EUR	EUR	EUR
		1	2	3	4	5	6	7	8
Produkt: 36.50.0101-Kindertagesstätten									
Maßnahme: 001-Kindergartenverwaltung allgemein									
1	+ Einzahlungen aus Investitionszuwendungen	0,00	0,00	0,00	0,00	0,00	0,00	0,00	0,00
2	+ Einzahlungen aus Investitionsbeiträgen und ähnlichen Entgelten für Investitionstätigkeit	0,00	0,00	0,00	0,00	0,00	0,00	0,00	0,00
3	+ Einzahlungen aus der Veräußerung von Sachvermögen	0,00	0,00	0,00	0,00	0,00	0,00	0,00	0,00
4	+ Einzahlungen aus der Veräußerung von Finanzvermögen	0,00	0,00	0,00	0,00	0,00	0,00	0,00	0,00
5	+ Einzahlungen für sonstige Investitionstätigkeit	0,00	0,00	0,00	0,00	0,00	0,00	0,00	0,00
6	= Summe der Einzahlungen aus Investitionstätigkeit	0,00	0,00	0,00	0,00	0,00	0,00	0,00	0,00
7	- Auszahlungen für den Erwerb von Grundstücken und Gebäuden	0,00	0,00	0,00	0,00	0,00	0,00	0,00	0,00
8	- Auszahlungen für Baumaßnahmen	0,00	0,00	0,00	0,00	0,00	0,00	0,00	0,00
9	- Auszahlungen für den Erwerb von beweglichem Sachvermögen	0,00	13.400,00	0,00	-13.400,00	0,00	0,00	13.400,00	0,00
10	- Auszahlungen für den Erwerb von Finanzvermögen	0,00	0,00	0,00	0,00	0,00	0,00	0,00	0,00
11	- Auszahlungen für Investitionsförderungsmaßnahmen	0,00	0,00	0,00	0,00	0,00	0,00	0,00	0,00
12	- Auszahlungen für den Erwerb von immateriellen Vermögensgegenständen	0,00	0,00	0,00	0,00	0,00	0,00	0,00	0,00
13	= Summe der Auszahlungen aus Investitionstätigkeit (Summe aus Nr. 7 bis 12)	0,00	13.400,00	0,00	-13.400,00	0,00	0,00	13.400,00	0,00
14	= Saldo aus Investitionstätigkeit (saldo aus Nr. 6 und 13)	0,00	-13.400,00	0,00	13.400,00	0,00	0,00	-13.400,00	0,00
15	- Aktivierte Eigenleistungen	0,00	0,00	0,00	0,00	0,00	0,00	0,00	0,00
16	= Gesamtkosten der Maßnahme (Summe aus Nr. 13 und 15)	0,00	-13.400,00	0,00	13.400,00	0,00	0,00	-13.400,00	0,00

Perioden: P1,P2,P3,P4,P5,P6,P7,P8,P9,P10,P11,P12

Finanzrechnung der Investitionsmaßnahmen

Nr.	Teilinvestitionsrechnung Einzahlungs- und Auszahlungsarten	Ergebnis	Fortgeschrieb. Ansatz	Ergebnis	Vergleich Ergeb./ Ansatz (Sp. 3 - 2)	Ergänz. Fest- legungen im HH-Vollzug	Ermächtigungs- übertragung aus	verfügbare Mittel abzgl. Ergebnis	Ermächtigungs- übertragung ins Folgejahr
		2021 EUR	2022 EUR	2022 EUR	EUR	EUR	2021 EUR	EUR	EUR
		1	2	3	4	5	6	7	8
Produkt: 36.50.0101-Kindertagesstätten									
Maßnahme: 002-KiTA Eugen-Bolz-Str.									
1	+ Einzahlungen aus Investitionszuwendungen	0,00	0,00	0,00	0,00	0,00	0,00	0,00	0,00
2	+ Einzahlungen aus Investitionsbeiträgen und ähnlichen Entgelten für Investitionstätigkeit	0,00	0,00	0,00	0,00	0,00	0,00	0,00	0,00
3	+ Einzahlungen aus der Veräußerung von Sachvermögen	0,00	0,00	0,00	0,00	0,00	0,00	0,00	0,00
4	+ Einzahlungen aus der Veräußerung von Finanzvermögen	0,00	0,00	0,00	0,00	0,00	0,00	0,00	0,00
5	+ Einzahlungen für sonstige Investitionstätigkeit	0,00	0,00	0,00	0,00	0,00	0,00	0,00	0,00
6	= Summe der Einzahlungen aus Investitionstätigkeit	0,00	0,00	0,00	0,00	0,00	0,00	0,00	0,00
7	- Auszahlungen für den Erwerb von Grundstücken und Gebäuden	0,00	0,00	0,00	0,00	0,00	0,00	0,00	0,00
8	- Auszahlungen für Baumaßnahmen	0,00	0,00	0,00	0,00	0,00	0,00	0,00	0,00
9	- Auszahlungen für den Erwerb von beweglichem Sachvermögen	0,00	0,00	0,00	0,00	0,00	0,00	0,00	0,00
10	- Auszahlungen für den Erwerb von Finanzvermögen	0,00	0,00	0,00	0,00	0,00	0,00	0,00	0,00
11	- Auszahlungen für Investitionsförderungsmaßnahmen	0,00	0,00	0,00	0,00	0,00	0,00	0,00	0,00
12	- Auszahlungen für den Erwerb von immateriellen Vermögensgegenständen	0,00	0,00	0,00	0,00	0,00	0,00	0,00	0,00
13	= Summe der Auszahlungen aus Investitionstätigkeit (Summe aus Nr. 7 bis 12)	0,00	0,00	0,00	0,00	0,00	0,00	0,00	0,00
14	= Saldo aus Investitionstätigkeit (saldo aus Nr. 6 und 13)	0,00	0,00	0,00	0,00	0,00	0,00	0,00	0,00
15	- Aktivierte Eigenleistungen	0,00	0,00	0,00	0,00	0,00	0,00	0,00	0,00
16	= Gesamtkosten der Maßnahme (Summe aus Nr. 13 und 15)	0,00	0,00	0,00	0,00	0,00	0,00	0,00	0,00

Perioden: P1,P2,P3,P4,P5,P6,P7,P8,P9,P10,P11,P12

Finanzrechnung der Investitionsmaßnahmen

Nr.	Teilinvestitionsrechnung Einzahlungs- und Auszahlungsarten	Ergebnis	Fortgeschrieb. Ansatz	Ergebnis	Vergleich Ergeb./ Ansatz (Sp. 3 - 2)	Ergänz. Fest- legungen im HH-Vollzug	Ermächtigungs- übertragung aus	verfügbare Mittel abzgl. Ergebnis	Ermächtigungs- übertragung ins Folgejahr
		2021 EUR	2022 EUR	2022 EUR	EUR	EUR	2021 EUR	EUR	EUR
		1	2	3	4	5	6	7	8
Produkt: 36.50.0101-Kindertagesstätten									
Maßnahme: 003-KiTa Damaschkestr.									
1	+ Einzahlungen aus Investitionszuwendungen	0,00	0,00	0,00	0,00	0,00	0,00	0,00	0,00
2	+ Einzahlungen aus Investitionsbeiträgen und ähnlichen Entgelten für Investitionstätigkeit	0,00	0,00	0,00	0,00	0,00	0,00	0,00	0,00
3	+ Einzahlungen aus der Veräußerung von Sachvermögen	0,00	0,00	0,00	0,00	0,00	0,00	0,00	0,00
4	+ Einzahlungen aus der Veräußerung von Finanzvermögen	0,00	0,00	0,00	0,00	0,00	0,00	0,00	0,00
5	+ Einzahlungen für sonstige Investitionstätigkeit	0,00	0,00	0,00	0,00	0,00	0,00	0,00	0,00
6	= Summe der Einzahlungen aus Investitionstätigkeit	0,00	0,00	0,00	0,00	0,00	0,00	0,00	0,00
7	- Auszahlungen für den Erwerb von Grundstücken und Gebäuden	0,00	0,00	0,00	0,00	0,00	0,00	0,00	0,00
8	- Auszahlungen für Baumaßnahmen	0,00	0,00	0,00	0,00	0,00	0,00	0,00	0,00
9	- Auszahlungen für den Erwerb von beweglichem Sachvermögen	4.896,87	1.400,00	0,00	-1.400,00	0,00	0,00	1.400,00	0,00
10	- Auszahlungen für den Erwerb von Finanzvermögen	0,00	0,00	0,00	0,00	0,00	0,00	0,00	0,00
11	- Auszahlungen für Investitionsförderungsmaßnahmen	0,00	0,00	0,00	0,00	0,00	0,00	0,00	0,00
12	- Auszahlungen für den Erwerb von immateriellen Vermögensgegenständen	0,00	0,00	0,00	0,00	0,00	0,00	0,00	0,00
13	= Summe der Auszahlungen aus Investitionstätigkeit (Summe aus Nr. 7 bis 12)	4.896,87	1.400,00	0,00	-1.400,00	0,00	0,00	1.400,00	0,00
14	= Saldo aus Investitionstätigkeit (saldo aus Nr. 6 und 13)	- 4.896,87	-1.400,00	0,00	1.400,00	0,00	0,00	-1.400,00	0,00
15	- Aktivierte Eigenleistungen	0,00	0,00	0,00	0,00	0,00	0,00	0,00	0,00
16	= Gesamtkosten der Maßnahme (Summe aus Nr. 13 und 15)	- 4.896,87	-1.400,00	0,00	1.400,00	0,00	0,00	-1.400,00	0,00

Perioden: P1,P2,P3,P4,P5,P6,P7,P8,P9,P10,P11,P12

Finanzrechnung der Investitionsmaßnahmen

Nr.	Teilinvestitionsrechnung Einzahlungs- und Auszahlungsarten	Ergebnis	Fortgeschrieb. Ansatz	Ergebnis	Vergleich Ergeb./ Ansatz (Sp. 3 - 2)	Ergänz. Fest- legungen im HH-Vollzug	Ermächtigungs- übertragung aus	verfügbare Mittel abzgl. Ergebnis	Ermächtigungs- übertragung ins Folgejahr
		2021 EUR	2022 EUR	2022 EUR	EUR	EUR	2021 EUR	EUR	EUR
		1	2	3	4	5	6	7	8
Produkt: 36.50.0101-Kindertagesstätten									
Maßnahme: 004-KiTa Grabenstr.									
1	+ Einzahlungen aus Investitionszuwendungen	0,00	0,00	0,00	0,00	0,00	0,00	0,00	0,00
2	+ Einzahlungen aus Investitionsbeiträgen und ähnlichen Entgelten für Investitionstätigkeit	0,00	0,00	0,00	0,00	0,00	0,00	0,00	0,00
3	+ Einzahlungen aus der Veräußerung von Sachvermögen	0,00	0,00	0,00	0,00	0,00	0,00	0,00	0,00
4	+ Einzahlungen aus der Veräußerung von Finanzvermögen	0,00	0,00	0,00	0,00	0,00	0,00	0,00	0,00
5	+ Einzahlungen für sonstige Investitionstätigkeit	0,00	0,00	0,00	0,00	0,00	0,00	0,00	0,00
6	= Summe der Einzahlungen aus Investitionstätigkeit	0,00	0,00	0,00	0,00	0,00	0,00	0,00	0,00
7	- Auszahlungen für den Erwerb von Grundstücken und Gebäuden	0,00	0,00	0,00	0,00	0,00	0,00	0,00	0,00
8	- Auszahlungen für Baumaßnahmen	0,00	0,00	0,00	0,00	0,00	0,00	0,00	0,00
9	- Auszahlungen für den Erwerb von beweglichem Sachvermögen	0,00	6.800,00	6.069,00	-731,00	0,00	0,00	731,00	0,00
10	- Auszahlungen für den Erwerb von Finanzvermögen	0,00	0,00	0,00	0,00	0,00	0,00	0,00	0,00
11	- Auszahlungen für Investitionsförderungsmaßnahmen	0,00	0,00	0,00	0,00	0,00	0,00	0,00	0,00
12	- Auszahlungen für den Erwerb von immateriellen Vermögensgegenständen	0,00	0,00	0,00	0,00	0,00	0,00	0,00	0,00
13	= Summe der Auszahlungen aus Investitionstätigkeit (Summe aus Nr. 7 bis 12)	0,00	6.800,00	6.069,00	-731,00	0,00	0,00	731,00	0,00
14	= Saldo aus Investitionstätigkeit (saldo aus Nr. 6 und 13)	0,00	-6.800,00	-6.069,00	731,00	0,00	0,00	-731,00	0,00
15	- Aktivierte Eigenleistungen	0,00	0,00	0,00	0,00	0,00	0,00	0,00	0,00
16	= Gesamtkosten der Maßnahme (Summe aus Nr. 13 und 15)	0,00	-6.800,00	-6.069,00	731,00	0,00	0,00	-731,00	0,00

Perioden: P1,P2,P3,P4,P5,P6,P7,P8,P9,P10,P11,P12

Finanzrechnung der Investitionsmaßnahmen

Nr.	Teilinvestitionsrechnung Einzahlungs- und Auszahlungsarten	Ergebnis	Fortgeschrieb. Ansatz	Ergebnis	Vergleich Ergeb./ Ansatz (Sp. 3 - 2)	Ergänz. Fest- legungen im HH-Vollzug	Ermächtigungs- übertragung aus	verfügbare Mittel abzgl. Ergebnis	Ermächtigungs- übertragung ins Folgejahr
		2021 EUR	2022 EUR	2022 EUR	EUR	EUR	2021 EUR	EUR	EUR
		1	2	3	4	5	6	7	8
Produkt: 36.50.0101-Kindertagesstätten									
Maßnahme: 005-KiTa Gerokweg									
1	+ Einzahlungen aus Investitionszuwendungen	0,00	0,00	0,00	0,00	0,00	0,00	0,00	0,00
2	+ Einzahlungen aus Investitionsbeiträgen und ähnlichen Entgelten für Investitionstätigkeit	0,00	0,00	0,00	0,00	0,00	0,00	0,00	0,00
3	+ Einzahlungen aus der Veräußerung von Sachvermögen	0,00	0,00	0,00	0,00	0,00	0,00	0,00	0,00
4	+ Einzahlungen aus der Veräußerung von Finanzvermögen	0,00	0,00	0,00	0,00	0,00	0,00	0,00	0,00
5	+ Einzahlungen für sonstige Investitionstätigkeit	0,00	0,00	0,00	0,00	0,00	0,00	0,00	0,00
6	= Summe der Einzahlungen aus Investitionstätigkeit	0,00	0,00	0,00	0,00	0,00	0,00	0,00	0,00
7	- Auszahlungen für den Erwerb von Grundstücken und Gebäuden	0,00	0,00	0,00	0,00	0,00	0,00	0,00	0,00
8	- Auszahlungen für Baumaßnahmen	0,00	0,00	0,00	0,00	0,00	0,00	0,00	0,00
9	- Auszahlungen für den Erwerb von beweglichem Sachvermögen	0,00	4.500,00	4.093,79	-406,21	0,00	0,00	406,21	0,00
10	- Auszahlungen für den Erwerb von Finanzvermögen	0,00	0,00	0,00	0,00	0,00	0,00	0,00	0,00
11	- Auszahlungen für Investitionsförderungsmaßnahmen	0,00	0,00	0,00	0,00	0,00	0,00	0,00	0,00
12	- Auszahlungen für den Erwerb von immateriellen Vermögensgegenständen	0,00	0,00	0,00	0,00	0,00	0,00	0,00	0,00
13	= Summe der Auszahlungen aus Investitionstätigkeit (Summe aus Nr. 7 bis 12)	0,00	4.500,00	4.093,79	-406,21	0,00	0,00	406,21	0,00
14	= Saldo aus Investitionstätigkeit (saldo aus Nr. 6 und 13)	0,00	-4.500,00	-4.093,79	406,21	0,00	0,00	-406,21	0,00
15	- Aktivierte Eigenleistungen	0,00	0,00	2.497,09	2.497,09	0,00	0,00	-2.497,09	0,00
16	= Gesamtkosten der Maßnahme (Summe aus Nr. 13 und 15)	0,00	-4.500,00	-6.590,88	-2.090,88	0,00	0,00	2.090,88	0,00

Perioden: P1,P2,P3,P4,P5,P6,P7,P8,P9,P10,P11,P12

Finanzrechnung der Investitionsmaßnahmen

Nr.	Teilinvestitionsrechnung Einzahlungs- und Auszahlungsarten	Ergebnis	Fortgeschrieb. Ansatz	Ergebnis	Vergleich Ergeb./ Ansatz (Sp. 3 - 2)	Ergänz. Fest- legungen im HH-Vollzug	Ermächtigungs- übertragung aus	verfügbare Mittel abzgl. Ergebnis	Ermächtigungs- übertragung ins Folgejahr
		2021 EUR	2022 EUR	2022 EUR	EUR	EUR	2021 EUR	EUR	EUR
		1	2	3	4	5	6	7	8
Produkt: 36.50.0101-Kindertagesstätten									
Maßnahme: 006-KiTa Philipp-Wesp									
1	+ Einzahlungen aus Investitionszuwendungen	0,00	0,00	0,00	0,00	0,00	0,00	0,00	0,00
2	+ Einzahlungen aus Investitionsbeiträgen und ähnlichen Entgelten für Investitionstätigkeit	0,00	0,00	0,00	0,00	0,00	0,00	0,00	0,00
3	+ Einzahlungen aus der Veräußerung von Sachvermögen	0,00	0,00	0,00	0,00	0,00	0,00	0,00	0,00
4	+ Einzahlungen aus der Veräußerung von Finanzvermögen	0,00	0,00	0,00	0,00	0,00	0,00	0,00	0,00
5	+ Einzahlungen für sonstige Investitionstätigkeit	0,00	0,00	0,00	0,00	0,00	0,00	0,00	0,00
6	= Summe der Einzahlungen aus Investitionstätigkeit	0,00	0,00	0,00	0,00	0,00	0,00	0,00	0,00
7	- Auszahlungen für den Erwerb von Grundstücken und Gebäuden	0,00	0,00	0,00	0,00	0,00	0,00	0,00	0,00
8	- Auszahlungen für Baumaßnahmen	0,00	0,00	0,00	0,00	0,00	0,00	0,00	0,00
9	- Auszahlungen für den Erwerb von beweglichem Sachvermögen	7.792,75	5.400,00	0,00	-5.400,00	0,00	0,00	5.400,00	0,00
10	- Auszahlungen für den Erwerb von Finanzvermögen	0,00	0,00	0,00	0,00	0,00	0,00	0,00	0,00
11	- Auszahlungen für Investitionsförderungsmaßnahmen	0,00	0,00	0,00	0,00	0,00	0,00	0,00	0,00
12	- Auszahlungen für den Erwerb von immateriellen Vermögensgegenständen	0,00	0,00	0,00	0,00	0,00	0,00	0,00	0,00
13	= Summe der Auszahlungen aus Investitionstätigkeit (Summe aus Nr. 7 bis 12)	7.792,75	5.400,00	0,00	-5.400,00	0,00	0,00	5.400,00	0,00
14	= Saldo aus Investitionstätigkeit (saldo aus Nr. 6 und 13)	- 7.792,75	-5.400,00	0,00	5.400,00	0,00	0,00	-5.400,00	0,00
15	- Aktivierte Eigenleistungen	0,00	0,00	0,00	0,00	0,00	0,00	0,00	0,00
16	= Gesamtkosten der Maßnahme (Summe aus Nr. 13 und 15)	- 7.792,75	-5.400,00	0,00	5.400,00	0,00	0,00	-5.400,00	0,00

Perioden: P1,P2,P3,P4,P5,P6,P7,P8,P9,P10,P11,P12

Finanzrechnung der Investitionsmaßnahmen

Nr.	Teilinvestitionsrechnung Einzahlungs- und Auszahlungsarten	Ergebnis	Fortgeschrieb. Ansatz	Ergebnis	Vergleich Ergeb./ Ansatz (Sp. 3 - 2)	Ergänz. Fest- legungen im HH-Vollzug	Ermächtigungs- übertragung aus	verfügbare Mittel abzgl. Ergebnis	Ermächtigungs- übertragung ins Folgejahr
		2021 EUR	2022 EUR	2022 EUR	EUR	EUR	2021 EUR	EUR	EUR
		1	2	3	4	5	6	7	8
Produkt: 36.50.0101-Kindertagesstätten									
Maßnahme: 007-KiTa Salinenstr.									
1	+ Einzahlungen aus Investitionszuwendungen	0,00	0,00	0,00	0,00	0,00	0,00	0,00	0,00
2	+ Einzahlungen aus Investitionsbeiträgen und ähnlichen Entgelten für Investitionstätigkeit	0,00	0,00	0,00	0,00	0,00	0,00	0,00	0,00
3	+ Einzahlungen aus der Veräußerung von Sachvermögen	0,00	0,00	0,00	0,00	0,00	0,00	0,00	0,00
4	+ Einzahlungen aus der Veräußerung von Finanzvermögen	0,00	0,00	0,00	0,00	0,00	0,00	0,00	0,00
5	+ Einzahlungen für sonstige Investitionstätigkeit	0,00	0,00	0,00	0,00	0,00	0,00	0,00	0,00
6	= Summe der Einzahlungen aus Investitionstätigkeit	0,00	0,00	0,00	0,00	0,00	0,00	0,00	0,00
7	- Auszahlungen für den Erwerb von Grundstücken und Gebäuden	0,00	0,00	0,00	0,00	0,00	0,00	0,00	0,00
8	- Auszahlungen für Baumaßnahmen	1.081,91	0,00	0,00	0,00	0,00	0,00	0,00	0,00
9	- Auszahlungen für den Erwerb von beweglichem Sachvermögen	30.660,35	4.500,00	0,00	-4.500,00	0,00	0,00	4.500,00	0,00
10	- Auszahlungen für den Erwerb von Finanzvermögen	0,00	0,00	0,00	0,00	0,00	0,00	0,00	0,00
11	- Auszahlungen für Investitionsförderungsmaßnahmen	0,00	0,00	0,00	0,00	0,00	0,00	0,00	0,00
12	- Auszahlungen für den Erwerb von immateriellen Vermögensgegenständen	0,00	0,00	0,00	0,00	0,00	0,00	0,00	0,00
13	= Summe der Auszahlungen aus Investitionstätigkeit (Summe aus Nr. 7 bis 12)	31.742,26	4.500,00	0,00	-4.500,00	0,00	0,00	4.500,00	0,00
14	= Saldo aus Investitionstätigkeit (saldo aus Nr. 6 und 13)	- 31.742,26	-4.500,00	0,00	4.500,00	0,00	0,00	-4.500,00	0,00
15	- Aktivierte Eigenleistungen	2.773,37	0,00	0,00	0,00	0,00	0,00	0,00	0,00
16	= Gesamtkosten der Maßnahme (Summe aus Nr. 13 und 15)	- 34.515,63	-4.500,00	0,00	4.500,00	0,00	0,00	-4.500,00	0,00

Perioden: P1,P2,P3,P4,P5,P6,P7,P8,P9,P10,P11,P12

Finanzrechnung der Investitionsmaßnahmen

Nr.	Teilinvestitionsrechnung Einzahlungs- und Auszahlungsarten	Ergebnis	Fortgeschrieb. Ansatz	Ergebnis	Vergleich Ergeb./ Ansatz (Sp. 3 - 2)	Ergänz. Fest- legungen im HH-Vollzug	Ermächtigungs- übertragung aus	verfügbare Mittel abzgl. Ergebnis	Ermächtigungs- übertragung ins Folgejahr
		2021 EUR	2022 EUR	2022 EUR	EUR	EUR	2021 EUR	EUR	EUR
		1	2	3	4	5	6	7	8
Produkt: 36.50.0101-Kindertagesstätten									
Maßnahme: 008-KiTa Lessingstr.									
1	+ Einzahlungen aus Investitionszuwendungen	0,00	0,00	0,00	0,00	0,00	0,00	0,00	0,00
2	+ Einzahlungen aus Investitionsbeiträgen und ähnlichen Entgelten für Investitionstätigkeit	0,00	0,00	0,00	0,00	0,00	0,00	0,00	0,00
3	+ Einzahlungen aus der Veräußerung von Sachvermögen	0,00	0,00	0,00	0,00	0,00	0,00	0,00	0,00
4	+ Einzahlungen aus der Veräußerung von Finanzvermögen	0,00	0,00	0,00	0,00	0,00	0,00	0,00	0,00
5	+ Einzahlungen für sonstige Investitionstätigkeit	0,00	0,00	0,00	0,00	0,00	0,00	0,00	0,00
6	= Summe der Einzahlungen aus Investitionstätigkeit	0,00	0,00	0,00	0,00	0,00	0,00	0,00	0,00
7	- Auszahlungen für den Erwerb von Grundstücken und Gebäuden	0,00	0,00	0,00	0,00	0,00	0,00	0,00	0,00
8	- Auszahlungen für Baumaßnahmen	20.206,10	0,00	301,32	301,32	0,00	0,00	-301,32	0,00
9	- Auszahlungen für den Erwerb von beweglichem Sachvermögen	8.848,84	13.500,00	0,00	-13.500,00	0,00	0,00	13.500,00	0,00
10	- Auszahlungen für den Erwerb von Finanzvermögen	0,00	0,00	0,00	0,00	0,00	0,00	0,00	0,00
11	- Auszahlungen für Investitionsförderungsmaßnahmen	0,00	0,00	0,00	0,00	0,00	0,00	0,00	0,00
12	- Auszahlungen für den Erwerb von immateriellen Vermögensgegenständen	0,00	0,00	0,00	0,00	0,00	0,00	0,00	0,00
13	= Summe der Auszahlungen aus Investitionstätigkeit (Summe aus Nr. 7 bis 12)	29.054,94	13.500,00	301,32	-13.198,68	0,00	0,00	13.198,68	0,00
14	= Saldo aus Investitionstätigkeit (saldo aus Nr. 6 und 13)	- 29.054,94	-13.500,00	-301,32	13.198,68	0,00	0,00	-13.198,68	0,00
15	- Aktivierte Eigenleistungen	0,00	0,00	0,00	0,00	0,00	0,00	0,00	0,00
16	= Gesamtkosten der Maßnahme (Summe aus Nr. 13 und 15)	- 29.054,94	-13.500,00	-301,32	13.198,68	0,00	0,00	-13.198,68	0,00

Perioden: P1,P2,P3,P4,P5,P6,P7,P8,P9,P10,P11,P12

Finanzrechnung der Investitionsmaßnahmen

Nr.	Teilinvestitionsrechnung Einzahlungs- und Auszahlungsarten	Ergebnis	Fortgeschrieb. Ansatz	Ergebnis	Vergleich Ergeb./ Ansatz (Sp. 3 - 2)	Ergänz. Fest- legungen im HH-Vollzug	Ermächtigungs- übertragung aus	verfügbare Mittel abzgl. Ergebnis	Ermächtigungs- übertragung ins Folgejahr
		2021 EUR	2022 EUR	2022 EUR	EUR	EUR	2021 EUR	EUR	EUR
		1	2	3	4	5	6	7	8
Produkt: 36.50.0101-Kindertagesstätten									
Maßnahme: 009-KiTa Robert-Koch-Str.									
1	+ Einzahlungen aus Investitionszuwendungen	0,00	0,00	0,00	0,00	0,00	0,00	0,00	0,00
2	+ Einzahlungen aus Investitionsbeiträgen und ähnlichen Entgelten für Investitionstätigkeit	0,00	0,00	0,00	0,00	0,00	0,00	0,00	0,00
3	+ Einzahlungen aus der Veräußerung von Sachvermögen	0,00	0,00	0,00	0,00	0,00	0,00	0,00	0,00
4	+ Einzahlungen aus der Veräußerung von Finanzvermögen	0,00	0,00	0,00	0,00	0,00	0,00	0,00	0,00
5	+ Einzahlungen für sonstige Investitionstätigkeit	0,00	0,00	0,00	0,00	0,00	0,00	0,00	0,00
6	= Summe der Einzahlungen aus Investitionstätigkeit	0,00	0,00	0,00	0,00	0,00	0,00	0,00	0,00
7	- Auszahlungen für den Erwerb von Grundstücken und Gebäuden	0,00	0,00	0,00	0,00	0,00	0,00	0,00	0,00
8	- Auszahlungen für Baumaßnahmen	0,00	0,00	0,00	0,00	0,00	0,00	0,00	0,00
9	- Auszahlungen für den Erwerb von beweglichem Sachvermögen	1.870,87	0,00	0,00	0,00	0,00	0,00	0,00	0,00
10	- Auszahlungen für den Erwerb von Finanzvermögen	0,00	0,00	0,00	0,00	0,00	0,00	0,00	0,00
11	- Auszahlungen für Investitionsförderungsmaßnahmen	0,00	0,00	0,00	0,00	0,00	0,00	0,00	0,00
12	- Auszahlungen für den Erwerb von immateriellen Vermögensgegenständen	0,00	0,00	0,00	0,00	0,00	0,00	0,00	0,00
13	= Summe der Auszahlungen aus Investitionstätigkeit (Summe aus Nr. 7 bis 12)	1.870,87	0,00	0,00	0,00	0,00	0,00	0,00	0,00
14	= Saldo aus Investitionstätigkeit (saldo aus Nr. 6 und 13)	- 1.870,87	0,00	0,00	0,00	0,00	0,00	0,00	0,00
15	- Aktivierte Eigenleistungen	0,00	0,00	0,00	0,00	0,00	0,00	0,00	0,00
16	= Gesamtkosten der Maßnahme (Summe aus Nr. 13 und 15)	- 1.870,87	0,00	0,00	0,00	0,00	0,00	0,00	0,00

Perioden: P1,P2,P3,P4,P5,P6,P7,P8,P9,P10,P11,P12

Finanzrechnung der Investitionsmaßnahmen

Nr.	Teilinvestitionsrechnung Einzahlungs- und Auszahlungsarten	Ergebnis	Fortgeschrieb. Ansatz	Ergebnis	Vergleich Ergeb./ Ansatz (Sp. 3 - 2)	Ergänz. Fest- legungen im HH-Vollzug	Ermächtigungs- übertragung aus	verfügbare Mittel abzgl. Ergebnis	Ermächtigungs- übertragung ins Folgejahr
		2021 EUR	2022 EUR	2022 EUR	EUR	EUR	2021 EUR	EUR	EUR
		1	2	3	4	5	6	7	8
Produkt: 36.50.0101-Kindertagesstätten									
Maßnahme: 010-KiTa Danziger Str.									
1	+ Einzahlungen aus Investitionszuwendungen	0,00	0,00	0,00	0,00	0,00	0,00	0,00	0,00
2	+ Einzahlungen aus Investitionsbeiträgen und ähnlichen Entgelten für Investitionstätigkeit	0,00	0,00	0,00	0,00	0,00	0,00	0,00	0,00
3	+ Einzahlungen aus der Veräußerung von Sachvermögen	0,00	0,00	0,00	0,00	0,00	0,00	0,00	0,00
4	+ Einzahlungen aus der Veräußerung von Finanzvermögen	0,00	0,00	0,00	0,00	0,00	0,00	0,00	0,00
5	+ Einzahlungen für sonstige Investitionstätigkeit	0,00	0,00	0,00	0,00	0,00	0,00	0,00	0,00
6	= Summe der Einzahlungen aus Investitionstätigkeit	0,00	0,00	0,00	0,00	0,00	0,00	0,00	0,00
7	- Auszahlungen für den Erwerb von Grundstücken und Gebäuden	0,00	0,00	0,00	0,00	0,00	0,00	0,00	0,00
8	- Auszahlungen für Baumaßnahmen	0,00	0,00	0,00	0,00	0,00	0,00	0,00	0,00
9	- Auszahlungen für den Erwerb von beweglichem Sachvermögen	10.812,18	2.300,00	0,00	-2.300,00	0,00	0,00	2.300,00	0,00
10	- Auszahlungen für den Erwerb von Finanzvermögen	0,00	0,00	0,00	0,00	0,00	0,00	0,00	0,00
11	- Auszahlungen für Investitionsförderungsmaßnahmen	0,00	0,00	0,00	0,00	0,00	0,00	0,00	0,00
12	- Auszahlungen für den Erwerb von immateriellen Vermögensgegenständen	0,00	0,00	0,00	0,00	0,00	0,00	0,00	0,00
13	= Summe der Auszahlungen aus Investitionstätigkeit (Summe aus Nr. 7 bis 12)	10.812,18	2.300,00	0,00	-2.300,00	0,00	0,00	2.300,00	0,00
14	= Saldo aus Investitionstätigkeit (saldo aus Nr. 6 und 13)	- 10.812,18	-2.300,00	0,00	2.300,00	0,00	0,00	-2.300,00	0,00
15	- Aktivierte Eigenleistungen	0,00	0,00	0,00	0,00	0,00	0,00	0,00	0,00
16	= Gesamtkosten der Maßnahme (Summe aus Nr. 13 und 15)	- 10.812,18	-2.300,00	0,00	2.300,00	0,00	0,00	-2.300,00	0,00

Perioden: P1,P2,P3,P4,P5,P6,P7,P8,P9,P10,P11,P12

Finanzrechnung der Investitionsmaßnahmen

Nr.	Teilinvestitionsrechnung Einzahlungs- und Auszahlungsarten	Ergebnis	Fortgeschrieb. Ansatz	Ergebnis	Vergleich Ergeb./ Ansatz (Sp. 3 - 2)	Ergänz. Fest- legungen im HH-Vollzug	Ermächtigungs- übertragung aus	verfügbare Mittel abzgl. Ergebnis	Ermächtigungs- übertragung ins Folgejahr
		2021 EUR	2022 EUR	2022 EUR	EUR	EUR	2021 EUR	EUR	EUR
		1	2	3	4	5	6	7	8
Produkt: 36.50.0101-Kindertagesstätten									
Maßnahme: 011-KiTa Klostergraben									
1	+ Einzahlungen aus Investitionszuwendungen	0,00	0,00	0,00	0,00	0,00	0,00	0,00	0,00
2	+ Einzahlungen aus Investitionsbeiträgen und ähnlichen Entgelten für Investitionstätigkeit	0,00	0,00	0,00	0,00	0,00	0,00	0,00	0,00
3	+ Einzahlungen aus der Veräußerung von Sachvermögen	0,00	0,00	0,00	0,00	0,00	0,00	0,00	0,00
4	+ Einzahlungen aus der Veräußerung von Finanzvermögen	0,00	0,00	0,00	0,00	0,00	0,00	0,00	0,00
5	+ Einzahlungen für sonstige Investitionstätigkeit	0,00	0,00	0,00	0,00	0,00	0,00	0,00	0,00
6	= Summe der Einzahlungen aus Investitionstätigkeit	0,00	0,00	0,00	0,00	0,00	0,00	0,00	0,00
7	- Auszahlungen für den Erwerb von Grundstücken und Gebäuden	0,00	0,00	0,00	0,00	0,00	0,00	0,00	0,00
8	- Auszahlungen für Baumaßnahmen	0,00	0,00	0,00	0,00	0,00	0,00	0,00	0,00
9	- Auszahlungen für den Erwerb von beweglichem Sachvermögen	0,00	0,00	0,00	0,00	0,00	0,00	0,00	0,00
10	- Auszahlungen für den Erwerb von Finanzvermögen	0,00	0,00	0,00	0,00	0,00	0,00	0,00	0,00
11	- Auszahlungen für Investitionsförderungsmaßnahmen	0,00	0,00	0,00	0,00	0,00	0,00	0,00	0,00
12	- Auszahlungen für den Erwerb von immateriellen Vermögensgegenständen	0,00	0,00	0,00	0,00	0,00	0,00	0,00	0,00
13	= Summe der Auszahlungen aus Investitionstätigkeit (Summe aus Nr. 7 bis 12)	0,00	0,00	0,00	0,00	0,00	0,00	0,00	0,00
14	= Saldo aus Investitionstätigkeit (saldo aus Nr. 6 und 13)	0,00	0,00	0,00	0,00	0,00	0,00	0,00	0,00
15	- Aktivierte Eigenleistungen	0,00	0,00	0,00	0,00	0,00	0,00	0,00	0,00
16	= Gesamtkosten der Maßnahme (Summe aus Nr. 13 und 15)	0,00	0,00	0,00	0,00	0,00	0,00	0,00	0,00

Perioden: P1,P2,P3,P4,P5,P6,P7,P8,P9,P10,P11,P12

Finanzrechnung der Investitionsmaßnahmen

Nr.	Teilinvestitionsrechnung Einzahlungs- und Auszahlungsarten	Ergebnis	Fortgeschrieb. Ansatz	Ergebnis	Vergleich Ergeb./ Ansatz (Sp. 3 - 2)	Ergänz. Fest- legungen im HH-Vollzug	Ermächtigungs- übertragung aus	verfügbare Mittel abzgl. Ergebnis	Ermächtigungs- übertragung ins Folgejahr
		2021 EUR	2022 EUR	2022 EUR	EUR	EUR	2021 EUR	EUR	EUR
		1	2	3	4	5	6	7	8
Produkt: 36.50.0101-Kindertagesstätten									
Maßnahme: 012-KiTa Harzstr.									
1	+ Einzahlungen aus Investitionszuwendungen	0,00	0,00	0,00	0,00	0,00	0,00	0,00	0,00
2	+ Einzahlungen aus Investitionsbeiträgen und ähnlichen Entgelten für Investitionstätigkeit	0,00	0,00	0,00	0,00	0,00	0,00	0,00	0,00
3	+ Einzahlungen aus der Veräußerung von Sachvermögen	0,00	0,00	0,00	0,00	0,00	0,00	0,00	0,00
4	+ Einzahlungen aus der Veräußerung von Finanzvermögen	0,00	0,00	0,00	0,00	0,00	0,00	0,00	0,00
5	+ Einzahlungen für sonstige Investitionstätigkeit	0,00	0,00	0,00	0,00	0,00	0,00	0,00	0,00
6	= Summe der Einzahlungen aus Investitionstätigkeit	0,00	0,00	0,00	0,00	0,00	0,00	0,00	0,00
7	- Auszahlungen für den Erwerb von Grundstücken und Gebäuden	0,00	0,00	0,00	0,00	0,00	0,00	0,00	0,00
8	- Auszahlungen für Baumaßnahmen	0,00	0,00	0,00	0,00	0,00	0,00	0,00	0,00
9	- Auszahlungen für den Erwerb von beweglichem Sachvermögen	4.611,29	7.700,00	0,00	-7.700,00	0,00	0,00	7.700,00	0,00
10	- Auszahlungen für den Erwerb von Finanzvermögen	0,00	0,00	0,00	0,00	0,00	0,00	0,00	0,00
11	- Auszahlungen für Investitionsförderungsmaßnahmen	0,00	0,00	0,00	0,00	0,00	0,00	0,00	0,00
12	- Auszahlungen für den Erwerb von immateriellen Vermögensgegenständen	0,00	0,00	0,00	0,00	0,00	0,00	0,00	0,00
13	= Summe der Auszahlungen aus Investitionstätigkeit (Summe aus Nr. 7 bis 12)	4.611,29	7.700,00	0,00	-7.700,00	0,00	0,00	7.700,00	0,00
14	= Saldo aus Investitionstätigkeit (saldo aus Nr. 6 und 13)	- 4.611,29	-7.700,00	0,00	7.700,00	0,00	0,00	-7.700,00	0,00
15	- Aktivierte Eigenleistungen	0,00	0,00	0,00	0,00	0,00	0,00	0,00	0,00
16	= Gesamtkosten der Maßnahme (Summe aus Nr. 13 und 15)	- 4.611,29	-7.700,00	0,00	7.700,00	0,00	0,00	-7.700,00	0,00

Perioden: P1,P2,P3,P4,P5,P6,P7,P8,P9,P10,P11,P12

Finanzrechnung der Investitionsmaßnahmen

Nr.	Teilinvestitionsrechnung Einzahlungs- und Auszahlungsarten	Ergebnis	Fortgeschrieb. Ansatz	Ergebnis	Vergleich Ergeb./ Ansatz (Sp. 3 - 2)	Ergänz. Fest- legungen im HH-Vollzug	Ermächtigungs- übertragung aus	verfügbare Mittel abzgl. Ergebnis	Ermächtigungs- übertragung ins Folgejahr
		2021 EUR	2022 EUR	2022 EUR	EUR	EUR	2021 EUR	EUR	EUR
		1	2	3	4	5	6	7	8
Produkt: 36.50.0101-Kindertagesstätten									
Maßnahme: 013-KiTa Auf der Breit									
1	+ Einzahlungen aus Investitionszuwendungen	0,00	0,00	0,00	0,00	0,00	0,00	0,00	0,00
2	+ Einzahlungen aus Investitionsbeiträgen und ähnlichen Entgelten für Investitionstätigkeit	0,00	0,00	0,00	0,00	0,00	0,00	0,00	0,00
3	+ Einzahlungen aus der Veräußerung von Sachvermögen	0,00	0,00	0,00	0,00	0,00	0,00	0,00	0,00
4	+ Einzahlungen aus der Veräußerung von Finanzvermögen	0,00	0,00	0,00	0,00	0,00	0,00	0,00	0,00
5	+ Einzahlungen für sonstige Investitionstätigkeit	0,00	0,00	0,00	0,00	0,00	0,00	0,00	0,00
6	= Summe der Einzahlungen aus Investitionstätigkeit	0,00	0,00	0,00	0,00	0,00	0,00	0,00	0,00
7	- Auszahlungen für den Erwerb von Grundstücken und Gebäuden	0,00	0,00	0,00	0,00	0,00	0,00	0,00	0,00
8	- Auszahlungen für Baumaßnahmen	0,00	0,00	0,00	0,00	0,00	0,00	0,00	0,00
9	- Auszahlungen für den Erwerb von beweglichem Sachvermögen	0,00	2.700,00	2.075,84	-624,16	0,00	0,00	624,16	0,00
10	- Auszahlungen für den Erwerb von Finanzvermögen	0,00	0,00	0,00	0,00	0,00	0,00	0,00	0,00
11	- Auszahlungen für Investitionsförderungsmaßnahmen	0,00	0,00	0,00	0,00	0,00	0,00	0,00	0,00
12	- Auszahlungen für den Erwerb von immateriellen Vermögensgegenständen	0,00	0,00	0,00	0,00	0,00	0,00	0,00	0,00
13	= Summe der Auszahlungen aus Investitionstätigkeit (Summe aus Nr. 7 bis 12)	0,00	2.700,00	2.075,84	-624,16	0,00	0,00	624,16	0,00
14	= Saldo aus Investitionstätigkeit (saldo aus Nr. 6 und 13)	0,00	-2.700,00	-2.075,84	624,16	0,00	0,00	-624,16	0,00
15	- Aktivierte Eigenleistungen	0,00	0,00	0,00	0,00	0,00	0,00	0,00	0,00
16	= Gesamtkosten der Maßnahme (Summe aus Nr. 13 und 15)	0,00	-2.700,00	-2.075,84	624,16	0,00	0,00	-624,16	0,00

Perioden: P1,P2,P3,P4,P5,P6,P7,P8,P9,P10,P11,P12

Finanzrechnung der Investitionsmaßnahmen

Nr.	Teilinvestitionsrechnung Einzahlungs- und Auszahlungsarten	Ergebnis	Fortgeschrieb. Ansatz	Ergebnis	Vergleich Ergeb./ Ansatz (Sp. 3 - 2)	Ergänz. Fest- legungen im HH-Vollzug	Ermächtigungs- übertragung aus	verfügbare Mittel abzgl. Ergebnis	Ermächtigungs- übertragung ins Folgejahr
		2021 EUR	2022 EUR	2022 EUR	EUR	EUR	2021 EUR	EUR	EUR
		1	2	3	4	5	6	7	8
Produkt: 36.50.0101-Kindertagesstätten									
Maßnahme: 014-KiTa Grenchenstr.									
1	+ Einzahlungen aus Investitionszuwendungen	0,00	0,00	0,00	0,00	0,00	0,00	0,00	0,00
2	+ Einzahlungen aus Investitionsbeiträgen und ähnlichen Entgelten für Investitionstätigkeit	0,00	0,00	0,00	0,00	0,00	0,00	0,00	0,00
3	+ Einzahlungen aus der Veräußerung von Sachvermögen	0,00	0,00	0,00	0,00	0,00	0,00	0,00	0,00
4	+ Einzahlungen aus der Veräußerung von Finanzvermögen	0,00	0,00	0,00	0,00	0,00	0,00	0,00	0,00
5	+ Einzahlungen für sonstige Investitionstätigkeit	0,00	0,00	0,00	0,00	0,00	0,00	0,00	0,00
6	= Summe der Einzahlungen aus Investitionstätigkeit	0,00	0,00	0,00	0,00	0,00	0,00	0,00	0,00
7	- Auszahlungen für den Erwerb von Grundstücken und Gebäuden	0,00	0,00	0,00	0,00	0,00	0,00	0,00	0,00
8	- Auszahlungen für Baumaßnahmen	0,00	0,00	0,00	0,00	0,00	0,00	0,00	0,00
9	- Auszahlungen für den Erwerb von beweglichem Sachvermögen	0,00	0,00	0,00	0,00	0,00	0,00	0,00	0,00
10	- Auszahlungen für den Erwerb von Finanzvermögen	0,00	0,00	0,00	0,00	0,00	0,00	0,00	0,00
11	- Auszahlungen für Investitionsförderungsmaßnahmen	0,00	0,00	0,00	0,00	0,00	0,00	0,00	0,00
12	- Auszahlungen für den Erwerb von immateriellen Vermögensgegenständen	0,00	0,00	0,00	0,00	0,00	0,00	0,00	0,00
13	= Summe der Auszahlungen aus Investitionstätigkeit (Summe aus Nr. 7 bis 12)	0,00	0,00	0,00	0,00	0,00	0,00	0,00	0,00
14	= Saldo aus Investitionstätigkeit (saldo aus Nr. 6 und 13)	0,00	0,00	0,00	0,00	0,00	0,00	0,00	0,00
15	- Aktivierte Eigenleistungen	0,00	0,00	0,00	0,00	0,00	0,00	0,00	0,00
16	= Gesamtkosten der Maßnahme (Summe aus Nr. 13 und 15)	0,00	0,00	0,00	0,00	0,00	0,00	0,00	0,00

Perioden: P1,P2,P3,P4,P5,P6,P7,P8,P9,P10,P11,P12

Finanzrechnung der Investitionsmaßnahmen

Nr.	Teilinvestitionsrechnung Einzahlungs- und Auszahlungsarten	Ergebnis	Fortgeschrieb. Ansatz	Ergebnis	Vergleich Ergeb./ Ansatz (Sp. 3 - 2)	Ergänz. Fest- legungen im HH-Vollzug	Ermächtigungs- übertragung aus	verfügbare Mittel abzgl. Ergebnis	Ermächtigungs- übertragung ins Folgejahr
		2021 EUR	2022 EUR	2022 EUR	EUR	EUR	2021 EUR	EUR	EUR
		1	2	3	4	5	6	7	8
Produkt: 36.50.0101-Kindertagesstätten									
Maßnahme: 015-KiTa Lautenbacher Str.									
1	+ Einzahlungen aus Investitionszuwendungen	0,00	0,00	0,00	0,00	0,00	0,00	0,00	0,00
2	+ Einzahlungen aus Investitionsbeiträgen und ähnlichen Entgelten für Investitionstätigkeit	0,00	0,00	0,00	0,00	0,00	0,00	0,00	0,00
3	+ Einzahlungen aus der Veräußerung von Sachvermögen	0,00	0,00	0,00	0,00	0,00	0,00	0,00	0,00
4	+ Einzahlungen aus der Veräußerung von Finanzvermögen	0,00	0,00	0,00	0,00	0,00	0,00	0,00	0,00
5	+ Einzahlungen für sonstige Investitionstätigkeit	0,00	0,00	0,00	0,00	0,00	0,00	0,00	0,00
6	= Summe der Einzahlungen aus Investitionstätigkeit	0,00	0,00	0,00	0,00	0,00	0,00	0,00	0,00
7	- Auszahlungen für den Erwerb von Grundstücken und Gebäuden	0,00	0,00	0,00	0,00	0,00	0,00	0,00	0,00
8	- Auszahlungen für Baumaßnahmen	0,00	0,00	0,00	0,00	0,00	0,00	0,00	0,00
9	- Auszahlungen für den Erwerb von beweglichem Sachvermögen	0,00	12.600,00	6.258,59	-6.341,41	0,00	0,00	6.341,41	0,00
10	- Auszahlungen für den Erwerb von Finanzvermögen	0,00	0,00	0,00	0,00	0,00	0,00	0,00	0,00
11	- Auszahlungen für Investitionsförderungsmaßnahmen	0,00	0,00	0,00	0,00	0,00	0,00	0,00	0,00
12	- Auszahlungen für den Erwerb von immateriellen Vermögensgegenständen	0,00	0,00	0,00	0,00	0,00	0,00	0,00	0,00
13	= Summe der Auszahlungen aus Investitionstätigkeit (Summe aus Nr. 7 bis 12)	0,00	12.600,00	6.258,59	-6.341,41	0,00	0,00	6.341,41	0,00
14	= Saldo aus Investitionstätigkeit (saldo aus Nr. 6 und 13)	0,00	-12.600,00	-6.258,59	6.341,41	0,00	0,00	-6.341,41	0,00
15	- Aktivierte Eigenleistungen	0,00	0,00	0,00	0,00	0,00	0,00	0,00	0,00
16	= Gesamtkosten der Maßnahme (Summe aus Nr. 13 und 15)	0,00	-12.600,00	-6.258,59	6.341,41	0,00	0,00	-6.341,41	0,00

Perioden: P1,P2,P3,P4,P5,P6,P7,P8,P9,P10,P11,P12

Finanzrechnung der Investitionsmaßnahmen

Nr.	Teilinvestitionsrechnung Einzahlungs- und Auszahlungsarten	Ergebnis	Fortgeschrieb. Ansatz	Ergebnis	Vergleich Ergeb./ Ansatz (Sp. 3 - 2)	Ergänz. Fest- legungen im HH-Vollzug	Ermächtigungs- übertragung aus	verfügbare Mittel abzgl. Ergebnis	Ermächtigungs- übertragung ins Folgejahr
		2021 EUR	2022 EUR	2022 EUR	EUR	EUR	2021 EUR	EUR	EUR
		1	2	3	4	5	6	7	8
Produkt: 36.50.0101-Kindertagesstätten									
Maßnahme: 016-KiTa's allgemein (Mensen)									
1	+ Einzahlungen aus Investitionszuwendungen	0,00	0,00	0,00	0,00	0,00	0,00	0,00	0,00
2	+ Einzahlungen aus Investitionsbeiträgen und ähnlichen Entgelten für Investitionstätigkeit	0,00	0,00	0,00	0,00	0,00	0,00	0,00	0,00
3	+ Einzahlungen aus der Veräußerung von Sachvermögen	0,00	0,00	0,00	0,00	0,00	0,00	0,00	0,00
4	+ Einzahlungen aus der Veräußerung von Finanzvermögen	0,00	0,00	0,00	0,00	0,00	0,00	0,00	0,00
5	+ Einzahlungen für sonstige Investitionstätigkeit	0,00	0,00	0,00	0,00	0,00	0,00	0,00	0,00
6	= Summe der Einzahlungen aus Investitionstätigkeit	0,00	0,00	0,00	0,00	0,00	0,00	0,00	0,00
7	- Auszahlungen für den Erwerb von Grundstücken und Gebäuden	0,00	0,00	0,00	0,00	0,00	0,00	0,00	0,00
8	- Auszahlungen für Baumaßnahmen	0,00	0,00	0,00	0,00	0,00	0,00	0,00	0,00
9	- Auszahlungen für den Erwerb von beweglichem Sachvermögen	6.884,85	9.000,00	0,00	-9.000,00	0,00	0,00	9.000,00	0,00
10	- Auszahlungen für den Erwerb von Finanzvermögen	0,00	0,00	0,00	0,00	0,00	0,00	0,00	0,00
11	- Auszahlungen für Investitionsförderungsmaßnahmen	0,00	0,00	0,00	0,00	0,00	0,00	0,00	0,00
12	- Auszahlungen für den Erwerb von immateriellen Vermögensgegenständen	0,00	0,00	0,00	0,00	0,00	0,00	0,00	0,00
13	= Summe der Auszahlungen aus Investitionstätigkeit (Summe aus Nr. 7 bis 12)	6.884,85	9.000,00	0,00	-9.000,00	0,00	0,00	9.000,00	0,00
14	= Saldo aus Investitionstätigkeit (saldo aus Nr. 6 und 13)	- 6.884,85	-9.000,00	0,00	9.000,00	0,00	0,00	-9.000,00	0,00
15	- Aktivierte Eigenleistungen	0,00	0,00	0,00	0,00	0,00	0,00	0,00	0,00
16	= Gesamtkosten der Maßnahme (Summe aus Nr. 13 und 15)	- 6.884,85	-9.000,00	0,00	9.000,00	0,00	0,00	-9.000,00	0,00

Perioden: P1,P2,P3,P4,P5,P6,P7,P8,P9,P10,P11,P12

Finanzrechnung der Investitionsmaßnahmen

Nr.	Teilinvestitionsrechnung Einzahlungs- und Auszahlungsarten	Ergebnis	Fortgeschrieb. Ansatz	Ergebnis	Vergleich Ergeb./ Ansatz (Sp. 3 - 2)	Ergänz. Fest- legungen im HH-Vollzug	Ermächtigungs- übertragung aus	verfügbare Mittel abzgl. Ergebnis	Ermächtigungs- übertragung ins Folgejahr
		2021 EUR	2022 EUR	2022 EUR	EUR	EUR	2021 EUR	EUR	EUR
		1	2	3	4	5	6	7	8
Produkt: 36.50.0101-Kindertagesstätten									
Maßnahme: 017-KiTa Robert-Koch-Str. (Bewegungsraum u. Leiterinnenbüro)									
1	+ Einzahlungen aus Investitionszuwendungen	0,00	0,00	0,00	0,00	0,00	0,00	0,00	0,00
2	+ Einzahlungen aus Investitionsbeiträgen und ähnlichen Entgelten für Investitionstätigkeit	0,00	0,00	0,00	0,00	0,00	0,00	0,00	0,00
3	+ Einzahlungen aus der Veräußerung von Sachvermögen	0,00	0,00	0,00	0,00	0,00	0,00	0,00	0,00
4	+ Einzahlungen aus der Veräußerung von Finanzvermögen	0,00	0,00	0,00	0,00	0,00	0,00	0,00	0,00
5	+ Einzahlungen für sonstige Investitionstätigkeit	0,00	0,00	0,00	0,00	0,00	0,00	0,00	0,00
6	= Summe der Einzahlungen aus Investitionstätigkeit	0,00	0,00	0,00	0,00	0,00	0,00	0,00	0,00
7	- Auszahlungen für den Erwerb von Grundstücken und Gebäuden	0,00	0,00	0,00	0,00	0,00	0,00	0,00	0,00
8	- Auszahlungen für Baumaßnahmen	0,00	0,00	0,00	0,00	0,00	0,00	0,00	0,00
9	- Auszahlungen für den Erwerb von beweglichem Sachvermögen	0,00	0,00	0,00	0,00	0,00	0,00	0,00	0,00
10	- Auszahlungen für den Erwerb von Finanzvermögen	0,00	0,00	0,00	0,00	0,00	0,00	0,00	0,00
11	- Auszahlungen für Investitionsförderungsmaßnahmen	0,00	0,00	0,00	0,00	0,00	0,00	0,00	0,00
12	- Auszahlungen für den Erwerb von immateriellen Vermögensgegenständen	0,00	0,00	0,00	0,00	0,00	0,00	0,00	0,00
13	= Summe der Auszahlungen aus Investitionstätigkeit (Summe aus Nr. 7 bis 12)	0,00	0,00	0,00	0,00	0,00	0,00	0,00	0,00
14	= Saldo aus Investitionstätigkeit (saldo aus Nr. 6 und 13)	0,00	0,00	0,00	0,00	0,00	0,00	0,00	0,00
15	- Aktivierte Eigenleistungen	0,00	0,00	0,00	0,00	0,00	0,00	0,00	0,00
16	= Gesamtkosten der Maßnahme (Summe aus Nr. 13 und 15)	0,00	0,00	0,00	0,00	0,00	0,00	0,00	0,00

Perioden: P1,P2,P3,P4,P5,P6,P7,P8,P9,P10,P11,P12

Finanzrechnung der Investitionsmaßnahmen

Nr.	Teilinvestitionsrechnung Einzahlungs- und Auszahlungsarten	Ergebnis	Fortgeschrieb. Ansatz	Ergebnis	Vergleich Ergeb./ Ansatz (Sp. 3 - 2)	Ergänz. Fest- legungen im HH-Vollzug	Ermächtigungs- übertragung aus	verfügbare Mittel abzgl. Ergebnis	Ermächtigungs- übertragung ins Folgejahr
		2021 EUR	2022 EUR	2022 EUR	EUR	EUR	2021 EUR	EUR	EUR
		1	2	3	4	5	6	7	8
Produkt: 36.50.0101-Kindertagesstätten									
Maßnahme: 018-Freie Träger									
1	+ Einzahlungen aus Investitionszuwendungen	0,00	0,00	0,00	0,00	0,00	0,00	0,00	0,00
2	+ Einzahlungen aus Investitionsbeiträgen und ähnlichen Entgelten für Investitionstätigkeit	0,00	0,00	0,00	0,00	0,00	0,00	0,00	0,00
3	+ Einzahlungen aus der Veräußerung von Sachvermögen	0,00	0,00	0,00	0,00	0,00	0,00	0,00	0,00
4	+ Einzahlungen aus der Veräußerung von Finanzvermögen	0,00	0,00	0,00	0,00	0,00	0,00	0,00	0,00
5	+ Einzahlungen für sonstige Investitionstätigkeit	0,00	0,00	0,00	0,00	0,00	0,00	0,00	0,00
6	= Summe der Einzahlungen aus Investitionstätigkeit	0,00	0,00	0,00	0,00	0,00	0,00	0,00	0,00
7	- Auszahlungen für den Erwerb von Grundstücken und Gebäuden	0,00	0,00	0,00	0,00	0,00	0,00	0,00	0,00
8	- Auszahlungen für Baumaßnahmen	0,00	0,00	0,00	0,00	0,00	0,00	0,00	0,00
9	- Auszahlungen für den Erwerb von beweglichem Sachvermögen	0,00	0,00	0,00	0,00	0,00	0,00	0,00	0,00
10	- Auszahlungen für den Erwerb von Finanzvermögen	0,00	0,00	0,00	0,00	0,00	0,00	0,00	0,00
11	- Auszahlungen für Investitionsförderungsmaßnahmen	1.309,00	38.500,00	80.227,55	41.727,55	45.000,00	0,00	3.272,45	0,00
12	- Auszahlungen für den Erwerb von immateriellen Vermögensgegenständen	0,00	0,00	0,00	0,00	0,00	0,00	0,00	0,00
13	= Summe der Auszahlungen aus Investitionstätigkeit (Summe aus Nr. 7 bis 12)	1.309,00	38.500,00	80.227,55	41.727,55	45.000,00	0,00	3.272,45	0,00
14	= Saldo aus Investitionstätigkeit (saldo aus Nr. 6 und 13)	- 1.309,00	-38.500,00	-80.227,55	-41.727,55	-45.000,00	0,00	-3.272,45	0,00
15	- Aktivierte Eigenleistungen	0,00	0,00	0,00	0,00	0,00	0,00	0,00	0,00
16	= Gesamtkosten der Maßnahme (Summe aus Nr. 13 und 15)	- 1.309,00	-38.500,00	-80.227,55	-41.727,55	-45.000,00	0,00	-3.272,45	0,00

Perioden: P1,P2,P3,P4,P5,P6,P7,P8,P9,P10,P11,P12

Finanzrechnung der Investitionsmaßnahmen

Nr.	Teilinvestitionsrechnung Einzahlungs- und Auszahlungsarten	Ergebnis	Fortgeschrieb. Ansatz	Ergebnis	Vergleich Ergeb./ Ansatz (Sp. 3 - 2)	Ergänz. Fest- legungen im HH-Vollzug	Ermächtigungs- übertragung aus	verfügbare Mittel abzgl. Ergebnis	Ermächtigungs- übertragung ins Folgejahr
		2021 EUR	2022 EUR	2022 EUR	EUR	EUR	2021 EUR	EUR	EUR
		1	2	3	4	5	6	7	8
Produkt: 36.50.0101-Kindertagesstätten									
Maßnahme: 019-KiTa Am Stadtpark									
1	+ Einzahlungen aus Investitionszuwendungen	0,00	0,00	0,00	0,00	0,00	0,00	0,00	0,00
2	+ Einzahlungen aus Investitionsbeiträgen und ähnlichen Entgelten für Investitionstätigkeit	0,00	0,00	0,00	0,00	0,00	0,00	0,00	0,00
3	+ Einzahlungen aus der Veräußerung von Sachvermögen	0,00	0,00	0,00	0,00	0,00	0,00	0,00	0,00
4	+ Einzahlungen aus der Veräußerung von Finanzvermögen	0,00	0,00	0,00	0,00	0,00	0,00	0,00	0,00
5	+ Einzahlungen für sonstige Investitionstätigkeit	0,00	0,00	0,00	0,00	0,00	0,00	0,00	0,00
6	= Summe der Einzahlungen aus Investitionstätigkeit	0,00	0,00	0,00	0,00	0,00	0,00	0,00	0,00
7	- Auszahlungen für den Erwerb von Grundstücken und Gebäuden	0,00	0,00	0,00	0,00	0,00	0,00	0,00	0,00
8	- Auszahlungen für Baumaßnahmen	38.747,99	0,00	83.124,87	83.124,87	7.428,23	0,00	-75.696,64	0,00
9	- Auszahlungen für den Erwerb von beweglichem Sachvermögen	8.937,39	2.300,00	0,00	-2.300,00	0,00	0,00	2.300,00	0,00
10	- Auszahlungen für den Erwerb von Finanzvermögen	0,00	0,00	0,00	0,00	0,00	0,00	0,00	0,00
11	- Auszahlungen für Investitionsförderungsmaßnahmen	0,00	0,00	0,00	0,00	0,00	0,00	0,00	0,00
12	- Auszahlungen für den Erwerb von immateriellen Vermögensgegenständen	0,00	0,00	0,00	0,00	0,00	0,00	0,00	0,00
13	= Summe der Auszahlungen aus Investitionstätigkeit (Summe aus Nr. 7 bis 12)	47.685,38	2.300,00	83.124,87	80.824,87	7.428,23	0,00	-73.396,64	0,00
14	= Saldo aus Investitionstätigkeit (saldo aus Nr. 6 und 13)	- 47.685,38	-2.300,00	-83.124,87	-80.824,87	-7.428,23	0,00	73.396,64	0,00
15	- Aktivierte Eigenleistungen	160,64	0,00	0,00	0,00	0,00	0,00	0,00	0,00
16	= Gesamtkosten der Maßnahme (Summe aus Nr. 13 und 15)	- 47.846,02	-2.300,00	-83.124,87	-80.824,87	-7.428,23	0,00	73.396,64	0,00

Perioden: P1,P2,P3,P4,P5,P6,P7,P8,P9,P10,P11,P12

Finanzrechnung der Investitionsmaßnahmen

Nr.	Teilinvestitionsrechnung Einzahlungs- und Auszahlungsarten	Ergebnis	Fortgeschrieb. Ansatz	Ergebnis	Vergleich Ergeb./ Ansatz (Sp. 3 - 2)	Ergänz. Fest- legungen im HH-Vollzug	Ermächtigungs- übertragung aus	verfügbare Mittel abzgl. Ergebnis	Ermächtigungs- übertragung ins Folgejahr
		2021 EUR	2022 EUR	2022 EUR	EUR	EUR	2021 EUR	EUR	EUR
		1	2	3	4	5	6	7	8
Produkt: 36.50.0101-Kindertagesstätten									
Maßnahme: 021-Kitas "Arbeitsschutz u. -sicherheit"									
1	+ Einzahlungen aus Investitionszuwendungen	0,00	0,00	0,00	0,00	0,00	0,00	0,00	0,00
2	+ Einzahlungen aus Investitionsbeiträgen und ähnlichen Entgelten für Investitionstätigkeit	0,00	0,00	0,00	0,00	0,00	0,00	0,00	0,00
3	+ Einzahlungen aus der Veräußerung von Sachvermögen	0,00	0,00	0,00	0,00	0,00	0,00	0,00	0,00
4	+ Einzahlungen aus der Veräußerung von Finanzvermögen	0,00	0,00	0,00	0,00	0,00	0,00	0,00	0,00
5	+ Einzahlungen für sonstige Investitionstätigkeit	0,00	0,00	0,00	0,00	0,00	0,00	0,00	0,00
6	= Summe der Einzahlungen aus Investitionstätigkeit	0,00	0,00	0,00	0,00	0,00	0,00	0,00	0,00
7	- Auszahlungen für den Erwerb von Grundstücken und Gebäuden	0,00	0,00	0,00	0,00	0,00	0,00	0,00	0,00
8	- Auszahlungen für Baumaßnahmen	0,00	0,00	0,00	0,00	0,00	0,00	0,00	0,00
9	- Auszahlungen für den Erwerb von beweglichem Sachvermögen	1.444,55	4.500,00	0,00	-4.500,00	0,00	0,00	4.500,00	0,00
10	- Auszahlungen für den Erwerb von Finanzvermögen	0,00	0,00	0,00	0,00	0,00	0,00	0,00	0,00
11	- Auszahlungen für Investitionsförderungsmaßnahmen	0,00	0,00	0,00	0,00	0,00	0,00	0,00	0,00
12	- Auszahlungen für den Erwerb von immateriellen Vermögensgegenständen	0,00	0,00	0,00	0,00	0,00	0,00	0,00	0,00
13	= Summe der Auszahlungen aus Investitionstätigkeit (Summe aus Nr. 7 bis 12)	1.444,55	4.500,00	0,00	-4.500,00	0,00	0,00	4.500,00	0,00
14	= Saldo aus Investitionstätigkeit (saldo aus Nr. 6 und 13)	- 1.444,55	-4.500,00	0,00	4.500,00	0,00	0,00	-4.500,00	0,00
15	- Aktivierte Eigenleistungen	0,00	0,00	0,00	0,00	0,00	0,00	0,00	0,00
16	= Gesamtkosten der Maßnahme (Summe aus Nr. 13 und 15)	- 1.444,55	-4.500,00	0,00	4.500,00	0,00	0,00	-4.500,00	0,00

Perioden: P1,P2,P3,P4,P5,P6,P7,P8,P9,P10,P11,P12

Finanzrechnung der Investitionsmaßnahmen

Nr.	Teilinvestitionsrechnung Einzahlungs- und Auszahlungsarten	Ergebnis	Fortgeschrieb. Ansatz	Ergebnis	Vergleich Ergeb./ Ansatz (Sp. 3 - 2)	Ergänz. Fest- legungen im HH-Vollzug	Ermächtigungs- übertragung aus	verfügbare Mittel abzgl. Ergebnis	Ermächtigungs- übertragung ins Folgejahr
		2021 EUR	2022 EUR	2022 EUR	EUR	EUR	2021 EUR	EUR	EUR
		1	2	3	4	5	6	7	8
Produkt: 36.50.0101-Kindertagesstätten									
Maßnahme: 022-Erweiterung KiTa Lautenbacher Str.									
1	+ Einzahlungen aus Investitionszuwendungen	0,00	0,00	24.000,00	24.000,00	0,00	0,00	-24.000,00	0,00
2	+ Einzahlungen aus Investitionsbeiträgen und ähnlichen Entgelten für Investitionstätigkeit	0,00	0,00	0,00	0,00	0,00	0,00	0,00	0,00
3	+ Einzahlungen aus der Veräußerung von Sachvermögen	0,00	0,00	0,00	0,00	0,00	0,00	0,00	0,00
4	+ Einzahlungen aus der Veräußerung von Finanzvermögen	0,00	0,00	0,00	0,00	0,00	0,00	0,00	0,00
5	+ Einzahlungen für sonstige Investitionstätigkeit	3.139,57	0,00	0,00	0,00	0,00	0,00	0,00	0,00
6	= Summe der Einzahlungen aus Investitionstätigkeit	3.139,57	0,00	24.000,00	24.000,00	0,00	0,00	-24.000,00	0,00
7	- Auszahlungen für den Erwerb von Grundstücken und Gebäuden	0,00	0,00	0,00	0,00	0,00	0,00	0,00	0,00
8	- Auszahlungen für Baumaßnahmen	11.664,11	0,00	4.691,23	4.691,23	5.125,18	0,00	433,95	0,00
9	- Auszahlungen für den Erwerb von beweglichem Sachvermögen	0,00	0,00	0,00	0,00	0,00	0,00	0,00	0,00
10	- Auszahlungen für den Erwerb von Finanzvermögen	0,00	0,00	0,00	0,00	0,00	0,00	0,00	0,00
11	- Auszahlungen für Investitionsförderungsmaßnahmen	0,00	0,00	0,00	0,00	0,00	0,00	0,00	0,00
12	- Auszahlungen für den Erwerb von immateriellen Vermögensgegenständen	0,00	0,00	0,00	0,00	0,00	0,00	0,00	0,00
13	= Summe der Auszahlungen aus Investitionstätigkeit (Summe aus Nr. 7 bis 12)	11.664,11	0,00	4.691,23	4.691,23	5.125,18	0,00	433,95	0,00
14	= Saldo aus Investitionstätigkeit (saldo aus Nr. 6 und 13)	- 8.524,54	0,00	19.308,77	19.308,77	-5.125,18	0,00	-24.433,95	0,00
15	- Aktivierte Eigenleistungen	106,96	0,00	0,00	0,00	0,00	0,00	0,00	0,00
16	= Gesamtkosten der Maßnahme (Summe aus Nr. 13 und 15)	- 8.631,50	0,00	19.308,77	19.308,77	-5.125,18	0,00	-24.433,95	0,00

Perioden: P1,P2,P3,P4,P5,P6,P7,P8,P9,P10,P11,P12

Finanzrechnung der Investitionsmaßnahmen

Nr.	Teilinvestitionsrechnung Einzahlungs- und Auszahlungsarten	Ergebnis	Fortgeschrieb. Ansatz	Ergebnis	Vergleich Ergeb./ Ansatz (Sp. 3 - 2)	Ergänz. Fest- legungen im HH-Vollzug	Ermächtigungs- übertragung aus	verfügbare Mittel abzgl. Ergebnis	Ermächtigungs- übertragung ins Folgejahr
		2021 EUR	2022 EUR	2022 EUR	EUR	EUR	2021 EUR	EUR	EUR
		1	2	3	4	5	6	7	8
Produkt: 36.50.0101-Kindertagesstätten									
Maßnahme: 023-KiTa Pichterich Provisorium									
1	+ Einzahlungen aus Investitionszuwendungen	0,00	0,00	0,00	0,00	0,00	0,00	0,00	0,00
2	+ Einzahlungen aus Investitionsbeiträgen und ähnlichen Entgelten für Investitionstätigkeit	0,00	0,00	0,00	0,00	0,00	0,00	0,00	0,00
3	+ Einzahlungen aus der Veräußerung von Sachvermögen	0,00	0,00	0,00	0,00	0,00	0,00	0,00	0,00
4	+ Einzahlungen aus der Veräußerung von Finanzvermögen	0,00	0,00	0,00	0,00	0,00	0,00	0,00	0,00
5	+ Einzahlungen für sonstige Investitionstätigkeit	0,00	0,00	0,00	0,00	0,00	0,00	0,00	0,00
6	= Summe der Einzahlungen aus Investitionstätigkeit	0,00	0,00	0,00	0,00	0,00	0,00	0,00	0,00
7	- Auszahlungen für den Erwerb von Grundstücken und Gebäuden	0,00	0,00	0,00	0,00	0,00	0,00	0,00	0,00
8	- Auszahlungen für Baumaßnahmen	0,00	0,00	0,00	0,00	0,00	0,00	0,00	0,00
9	- Auszahlungen für den Erwerb von beweglichem Sachvermögen	1.778,00	2.700,00	-1.778,00	-4.478,00	0,00	0,00	4.478,00	0,00
10	- Auszahlungen für den Erwerb von Finanzvermögen	0,00	0,00	0,00	0,00	0,00	0,00	0,00	0,00
11	- Auszahlungen für Investitionsförderungsmaßnahmen	0,00	0,00	0,00	0,00	0,00	0,00	0,00	0,00
12	- Auszahlungen für den Erwerb von immateriellen Vermögensgegenständen	0,00	0,00	0,00	0,00	0,00	0,00	0,00	0,00
13	= Summe der Auszahlungen aus Investitionstätigkeit (Summe aus Nr. 7 bis 12)	1.778,00	2.700,00	-1.778,00	-4.478,00	0,00	0,00	4.478,00	0,00
14	= Saldo aus Investitionstätigkeit (saldo aus Nr. 6 und 13)	- 1.778,00	-2.700,00	1.778,00	4.478,00	0,00	0,00	-4.478,00	0,00
15	- Aktivierte Eigenleistungen	0,00	0,00	0,00	0,00	0,00	0,00	0,00	0,00
16	= Gesamtkosten der Maßnahme (Summe aus Nr. 13 und 15)	- 1.778,00	-2.700,00	1.778,00	4.478,00	0,00	0,00	-4.478,00	0,00

Perioden: P1,P2,P3,P4,P5,P6,P7,P8,P9,P10,P11,P12

Finanzrechnung der Investitionsmaßnahmen

Nr.	Teilinvestitionsrechnung Einzahlungs- und Auszahlungsarten	Ergebnis	Fortgeschrieb. Ansatz	Ergebnis	Vergleich Ergeb./ Ansatz (Sp. 3 - 2)	Ergänz. Fest- legungen im HH-Vollzug	Ermächtigungs- übertragung aus	verfügbare Mittel abzgl. Ergebnis	Ermächtigungs- übertragung ins Folgejahr
		2021 EUR	2022 EUR	2022 EUR	EUR	EUR	2021 EUR	EUR	EUR
		1	2	3	4	5	6	7	8
Produkt: 36.50.0101-Kindertagesstätten									
Maßnahme: 024-KiTa Danziger Str. (Anbau Küche u. Erweiterung Personalraum)									
1	+ Einzahlungen aus Investitionszuwendungen	0,00	0,00	0,00	0,00	0,00	0,00	0,00	0,00
2	+ Einzahlungen aus Investitionsbeiträgen und ähnlichen Entgelten für Investitionstätigkeit	0,00	0,00	0,00	0,00	0,00	0,00	0,00	0,00
3	+ Einzahlungen aus der Veräußerung von Sachvermögen	0,00	0,00	0,00	0,00	0,00	0,00	0,00	0,00
4	+ Einzahlungen aus der Veräußerung von Finanzvermögen	0,00	0,00	0,00	0,00	0,00	0,00	0,00	0,00
5	+ Einzahlungen für sonstige Investitionstätigkeit	0,00	0,00	0,00	0,00	0,00	0,00	0,00	0,00
6	= Summe der Einzahlungen aus Investitionstätigkeit	0,00	0,00	0,00	0,00	0,00	0,00	0,00	0,00
7	- Auszahlungen für den Erwerb von Grundstücken und Gebäuden	0,00	0,00	0,00	0,00	0,00	0,00	0,00	0,00
8	- Auszahlungen für Baumaßnahmen	10.105,95	0,00	0,00	0,00	0,00	0,00	0,00	0,00
9	- Auszahlungen für den Erwerb von beweglichem Sachvermögen	0,00	0,00	0,00	0,00	0,00	0,00	0,00	0,00
10	- Auszahlungen für den Erwerb von Finanzvermögen	0,00	0,00	0,00	0,00	0,00	0,00	0,00	0,00
11	- Auszahlungen für Investitionsförderungsmaßnahmen	0,00	0,00	0,00	0,00	0,00	0,00	0,00	0,00
12	- Auszahlungen für den Erwerb von immateriellen Vermögensgegenständen	0,00	0,00	0,00	0,00	0,00	0,00	0,00	0,00
13	= Summe der Auszahlungen aus Investitionstätigkeit (Summe aus Nr. 7 bis 12)	10.105,95	0,00	0,00	0,00	0,00	0,00	0,00	0,00
14	= Saldo aus Investitionstätigkeit (saldo aus Nr. 6 und 13)	- 10.105,95	0,00	0,00	0,00	0,00	0,00	0,00	0,00
15	- Aktivierte Eigenleistungen	0,00	0,00	0,00	0,00	0,00	0,00	0,00	0,00
16	= Gesamtkosten der Maßnahme (Summe aus Nr. 13 und 15)	- 10.105,95	0,00	0,00	0,00	0,00	0,00	0,00	0,00

Perioden: P1,P2,P3,P4,P5,P6,P7,P8,P9,P10,P11,P12

Finanzrechnung der Investitionsmaßnahmen

Nr.	Teilinvestitionsrechnung Einzahlungs- und Auszahlungsarten	Ergebnis	Fortgeschrieb. Ansatz	Ergebnis	Vergleich Ergeb./ Ansatz (Sp. 3 - 2)	Ergänz. Fest- legungen im HH-Vollzug	Ermächtigungs- übertragung aus	verfügbare Mittel abzgl. Ergebnis	Ermächtigungs- übertragung ins Folgejahr
		2021 EUR	2022 EUR	2022 EUR	EUR	EUR	2021 EUR	EUR	EUR
		1	2	3	4	5	6	7	8
Produkt: 36.50.0101-Kindertagesstätten									
Maßnahme: 025-Neubau Kita Amorbach Provisorium									
1	+ Einzahlungen aus Investitionszuwendungen	0,00	0,00	0,00	0,00	0,00	0,00	0,00	0,00
2	+ Einzahlungen aus Investitionsbeiträgen und ähnlichen Entgelten für Investitionstätigkeit	0,00	0,00	0,00	0,00	0,00	0,00	0,00	0,00
3	+ Einzahlungen aus der Veräußerung von Sachvermögen	0,00	0,00	0,00	0,00	0,00	0,00	0,00	0,00
4	+ Einzahlungen aus der Veräußerung von Finanzvermögen	0,00	0,00	0,00	0,00	0,00	0,00	0,00	0,00
5	+ Einzahlungen für sonstige Investitionstätigkeit	0,00	0,00	0,00	0,00	0,00	0,00	0,00	0,00
6	= Summe der Einzahlungen aus Investitionstätigkeit	0,00	0,00	0,00	0,00	0,00	0,00	0,00	0,00
7	- Auszahlungen für den Erwerb von Grundstücken und Gebäuden	0,00	0,00	0,00	0,00	0,00	0,00	0,00	0,00
8	- Auszahlungen für Baumaßnahmen	6.365,19	0,00	3.984,72	3.984,72	3.984,72	0,00	0,00	0,00
9	- Auszahlungen für den Erwerb von beweglichem Sachvermögen	0,00	0,00	0,00	0,00	0,00	0,00	0,00	0,00
10	- Auszahlungen für den Erwerb von Finanzvermögen	0,00	0,00	0,00	0,00	0,00	0,00	0,00	0,00
11	- Auszahlungen für Investitionsförderungsmaßnahmen	0,00	0,00	0,00	0,00	0,00	0,00	0,00	0,00
12	- Auszahlungen für den Erwerb von immateriellen Vermögensgegenständen	0,00	0,00	0,00	0,00	0,00	0,00	0,00	0,00
13	= Summe der Auszahlungen aus Investitionstätigkeit (Summe aus Nr. 7 bis 12)	6.365,19	0,00	3.984,72	3.984,72	3.984,72	0,00	0,00	0,00
14	= Saldo aus Investitionstätigkeit (saldo aus Nr. 6 und 13)	- 6.365,19	0,00	-3.984,72	-3.984,72	-3.984,72	0,00	0,00	0,00
15	- Aktivierte Eigenleistungen	0,00	0,00	0,00	0,00	0,00	0,00	0,00	0,00
16	= Gesamtkosten der Maßnahme (Summe aus Nr. 13 und 15)	- 6.365,19	0,00	-3.984,72	-3.984,72	-3.984,72	0,00	0,00	0,00

Perioden: P1,P2,P3,P4,P5,P6,P7,P8,P9,P10,P11,P12

Finanzrechnung der Investitionsmaßnahmen

Nr.	Teilinvestitionsrechnung Einzahlungs- und Auszahlungsarten	Ergebnis	Fortgeschrieb. Ansatz	Ergebnis	Vergleich Ergeb./ Ansatz (Sp. 3 - 2)	Ergänz. Fest- legungen im HH-Vollzug	Ermächtigungs- übertragung aus	verfügbare Mittel abzgl. Ergebnis	Ermächtigungs- übertragung ins Folgejahr
		2021 EUR	2022 EUR	2022 EUR	EUR	EUR	2021 EUR	EUR	EUR
		1	2	3	4	5	6	7	8
Produkt: 36.50.0101-Kindertagesstätten									
Maßnahme: 026-Umbau Kita Amorbach - Pestalozzischule									
1	+ Einzahlungen aus Investitionszuwendungen	0,00	0,00	0,00	0,00	0,00	0,00	0,00	0,00
2	+ Einzahlungen aus Investitionsbeiträgen und ähnlichen Entgelten für Investitionstätigkeit	0,00	0,00	0,00	0,00	0,00	0,00	0,00	0,00
3	+ Einzahlungen aus der Veräußerung von Sachvermögen	0,00	0,00	0,00	0,00	0,00	0,00	0,00	0,00
4	+ Einzahlungen aus der Veräußerung von Finanzvermögen	0,00	0,00	0,00	0,00	0,00	0,00	0,00	0,00
5	+ Einzahlungen für sonstige Investitionstätigkeit	0,00	0,00	0,00	0,00	0,00	0,00	0,00	0,00
6	= Summe der Einzahlungen aus Investitionstätigkeit	0,00	0,00	0,00	0,00	0,00	0,00	0,00	0,00
7	- Auszahlungen für den Erwerb von Grundstücken und Gebäuden	0,00	0,00	0,00	0,00	0,00	0,00	0,00	0,00
8	- Auszahlungen für Baumaßnahmen	0,00	0,00	0,00	0,00	0,00	0,00	0,00	0,00
9	- Auszahlungen für den Erwerb von beweglichem Sachvermögen	0,00	0,00	0,00	0,00	0,00	0,00	0,00	0,00
10	- Auszahlungen für den Erwerb von Finanzvermögen	0,00	0,00	0,00	0,00	0,00	0,00	0,00	0,00
11	- Auszahlungen für Investitionsförderungsmaßnahmen	0,00	0,00	0,00	0,00	0,00	0,00	0,00	0,00
12	- Auszahlungen für den Erwerb von immateriellen Vermögensgegenständen	0,00	0,00	0,00	0,00	0,00	0,00	0,00	0,00
13	= Summe der Auszahlungen aus Investitionstätigkeit (Summe aus Nr. 7 bis 12)	0,00	0,00	0,00	0,00	0,00	0,00	0,00	0,00
14	= Saldo aus Investitionstätigkeit (saldo aus Nr. 6 und 13)	0,00	0,00	0,00	0,00	0,00	0,00	0,00	0,00
15	- Aktivierte Eigenleistungen	0,00	0,00	0,00	0,00	0,00	0,00	0,00	0,00
16	= Gesamtkosten der Maßnahme (Summe aus Nr. 13 und 15)	0,00	0,00	0,00	0,00	0,00	0,00	0,00	0,00

Perioden: P1,P2,P3,P4,P5,P6,P7,P8,P9,P10,P11,P12

Finanzrechnung der Investitionsmaßnahmen

Nr.	Teilinvestitionsrechnung Einzahlungs- und Auszahlungsarten	Ergebnis	Fortgeschrieb. Ansatz	Ergebnis	Vergleich Ergeb./ Ansatz (Sp. 3 - 2)	Ergänz. Fest- legungen im HH-Vollzug	Ermächtigungs- übertragung aus	verfügbare Mittel abzgl. Ergebnis	Ermächtigungs- übertragung ins Folgejahr
		2021 EUR	2022 EUR	2022 EUR	EUR	EUR	2021 EUR	EUR	EUR
		1	2	3	4	5	6	7	8
Produkt: 36.50.0101-Kindertagesstätten									
Maßnahme: 027-Neubau Kita Amorbach beim Provisorium									
1	+ Einzahlungen aus Investitionszuwendungen	0,00	0,00	0,00	0,00	0,00	0,00	0,00	0,00
2	+ Einzahlungen aus Investitionsbeiträgen und ähnlichen Entgelten für Investitionstätigkeit	0,00	0,00	0,00	0,00	0,00	0,00	0,00	0,00
3	+ Einzahlungen aus der Veräußerung von Sachvermögen	0,00	0,00	0,00	0,00	0,00	0,00	0,00	0,00
4	+ Einzahlungen aus der Veräußerung von Finanzvermögen	0,00	0,00	0,00	0,00	0,00	0,00	0,00	0,00
5	+ Einzahlungen für sonstige Investitionstätigkeit	0,00	0,00	0,00	0,00	0,00	0,00	0,00	0,00
6	= Summe der Einzahlungen aus Investitionstätigkeit	0,00	0,00	0,00	0,00	0,00	0,00	0,00	0,00
7	- Auszahlungen für den Erwerb von Grundstücken und Gebäuden	0,00	0,00	0,00	0,00	0,00	0,00	0,00	0,00
8	- Auszahlungen für Baumaßnahmen	0,00	0,00	0,00	0,00	0,00	0,00	0,00	0,00
9	- Auszahlungen für den Erwerb von beweglichem Sachvermögen	0,00	0,00	0,00	0,00	0,00	0,00	0,00	0,00
10	- Auszahlungen für den Erwerb von Finanzvermögen	0,00	0,00	0,00	0,00	0,00	0,00	0,00	0,00
11	- Auszahlungen für Investitionsförderungsmaßnahmen	0,00	0,00	0,00	0,00	0,00	0,00	0,00	0,00
12	- Auszahlungen für den Erwerb von immateriellen Vermögensgegenständen	0,00	0,00	0,00	0,00	0,00	0,00	0,00	0,00
13	= Summe der Auszahlungen aus Investitionstätigkeit (Summe aus Nr. 7 bis 12)	0,00	0,00	0,00	0,00	0,00	0,00	0,00	0,00
14	= Saldo aus Investitionstätigkeit (saldo aus Nr. 6 und 13)	0,00	0,00	0,00	0,00	0,00	0,00	0,00	0,00
15	- Aktivierte Eigenleistungen	0,00	0,00	0,00	0,00	0,00	0,00	0,00	0,00
16	= Gesamtkosten der Maßnahme (Summe aus Nr. 13 und 15)	0,00	0,00	0,00	0,00	0,00	0,00	0,00	0,00

Perioden: P1,P2,P3,P4,P5,P6,P7,P8,P9,P10,P11,P12

Finanzrechnung der Investitionsmaßnahmen

Nr.	Teilinvestitionsrechnung Einzahlungs- und Auszahlungsarten	Ergebnis	Fortgeschrieb. Ansatz	Ergebnis	Vergleich Ergeb./ Ansatz (Sp. 3 - 2)	Ergänz. Fest- legungen im HH-Vollzug	Ermächtigungs- übertragung aus	verfügbare Mittel abzgl. Ergebnis	Ermächtigungs- übertragung ins Folgejahr
		2021 EUR	2022 EUR	2022 EUR	EUR	EUR	2021 EUR	EUR	EUR
		1	2	3	4	5	6	7	8
Produkt: 36.50.0101-Kindertagesstätten									
Maßnahme: 028-Neubau Nordstadt Kita Im Hägelich									
1	+ Einzahlungen aus Investitionszuwendungen	0,00	0,00	0,00	0,00	0,00	0,00	0,00	0,00
2	+ Einzahlungen aus Investitionsbeiträgen und ähnlichen Entgelten für Investitionstätigkeit	0,00	0,00	0,00	0,00	0,00	0,00	0,00	0,00
3	+ Einzahlungen aus der Veräußerung von Sachvermögen	0,00	0,00	0,00	0,00	0,00	0,00	0,00	0,00
4	+ Einzahlungen aus der Veräußerung von Finanzvermögen	0,00	0,00	0,00	0,00	0,00	0,00	0,00	0,00
5	+ Einzahlungen für sonstige Investitionstätigkeit	0,00	0,00	0,00	0,00	0,00	0,00	0,00	0,00
6	= Summe der Einzahlungen aus Investitionstätigkeit	0,00	0,00	0,00	0,00	0,00	0,00	0,00	0,00
7	- Auszahlungen für den Erwerb von Grundstücken und Gebäuden	0,00	0,00	0,00	0,00	0,00	0,00	0,00	0,00
8	- Auszahlungen für Baumaßnahmen	6.461,70	3.500.000,00	72.481,27	-3.427.518,73	0,00	0,00	3.427.518,73	0,00
9	- Auszahlungen für den Erwerb von beweglichem Sachvermögen	0,00	0,00	0,00	0,00	0,00	0,00	0,00	0,00
10	- Auszahlungen für den Erwerb von Finanzvermögen	0,00	0,00	0,00	0,00	0,00	0,00	0,00	0,00
11	- Auszahlungen für Investitionsförderungsmaßnahmen	0,00	0,00	0,00	0,00	0,00	0,00	0,00	0,00
12	- Auszahlungen für den Erwerb von immateriellen Vermögensgegenständen	0,00	0,00	0,00	0,00	0,00	0,00	0,00	0,00
13	= Summe der Auszahlungen aus Investitionstätigkeit (Summe aus Nr. 7 bis 12)	6.461,70	3.500.000,00	72.481,27	-3.427.518,73	0,00	0,00	3.427.518,73	0,00
14	= Saldo aus Investitionstätigkeit (saldo aus Nr. 6 und 13)	- 6.461,70	-3.500.000,00	-72.481,27	3.427.518,73	0,00	0,00	-3.427.518,73	0,00
15	- Aktivierte Eigenleistungen	0,00	0,00	0,00	0,00	0,00	0,00	0,00	0,00
16	= Gesamtkosten der Maßnahme (Summe aus Nr. 13 und 15)	- 6.461,70	-3.500.000,00	-72.481,27	3.427.518,73	0,00	0,00	-3.427.518,73	0,00

Perioden: P1,P2,P3,P4,P5,P6,P7,P8,P9,P10,P11,P12

Finanzrechnung der Investitionsmaßnahmen

Nr.	Teilinvestitionsrechnung Einzahlungs- und Auszahlungsarten	Ergebnis	Fortgeschrieb. Ansatz	Ergebnis	Vergleich Ergeb./ Ansatz (Sp. 3 - 2)	Ergänz. Fest- legungen im HH-Vollzug	Ermächtigungs- übertragung aus	verfügbare Mittel abzgl. Ergebnis	Ermächtigungs- übertragung ins Folgejahr
		2021 EUR	2022 EUR	2022 EUR	EUR	EUR	2021 EUR	EUR	EUR
		1	2	3	4	5	6	7	8
Produkt: 36.50.0101-Kindertagesstätten									
Maßnahme: 029-Neubau Nordstadt Kita Damaschkestraße									
1	+ Einzahlungen aus Investitionszuwendungen	0,00	0,00	0,00	0,00	0,00	0,00	0,00	0,00
2	+ Einzahlungen aus Investitionsbeiträgen und ähnlichen Entgelten für Investitionstätigkeit	0,00	0,00	0,00	0,00	0,00	0,00	0,00	0,00
3	+ Einzahlungen aus der Veräußerung von Sachvermögen	0,00	0,00	0,00	0,00	0,00	0,00	0,00	0,00
4	+ Einzahlungen aus der Veräußerung von Finanzvermögen	0,00	0,00	0,00	0,00	0,00	0,00	0,00	0,00
5	+ Einzahlungen für sonstige Investitionstätigkeit	0,00	0,00	0,00	0,00	0,00	0,00	0,00	0,00
6	= Summe der Einzahlungen aus Investitionstätigkeit	0,00	0,00	0,00	0,00	0,00	0,00	0,00	0,00
7	- Auszahlungen für den Erwerb von Grundstücken und Gebäuden	0,00	0,00	0,00	0,00	0,00	0,00	0,00	0,00
8	- Auszahlungen für Baumaßnahmen	0,00	0,00	0,00	0,00	0,00	0,00	0,00	0,00
9	- Auszahlungen für den Erwerb von beweglichem Sachvermögen	0,00	0,00	0,00	0,00	0,00	0,00	0,00	0,00
10	- Auszahlungen für den Erwerb von Finanzvermögen	0,00	0,00	0,00	0,00	0,00	0,00	0,00	0,00
11	- Auszahlungen für Investitionsförderungsmaßnahmen	0,00	0,00	0,00	0,00	0,00	0,00	0,00	0,00
12	- Auszahlungen für den Erwerb von immateriellen Vermögensgegenständen	0,00	0,00	0,00	0,00	0,00	0,00	0,00	0,00
13	= Summe der Auszahlungen aus Investitionstätigkeit (Summe aus Nr. 7 bis 12)	0,00	0,00	0,00	0,00	0,00	0,00	0,00	0,00
14	= Saldo aus Investitionstätigkeit (saldo aus Nr. 6 und 13)	0,00	0,00	0,00	0,00	0,00	0,00	0,00	0,00
15	- Aktivierte Eigenleistungen	0,00	0,00	0,00	0,00	0,00	0,00	0,00	0,00
16	= Gesamtkosten der Maßnahme (Summe aus Nr. 13 und 15)	0,00	0,00	0,00	0,00	0,00	0,00	0,00	0,00

Perioden: P1,P2,P3,P4,P5,P6,P7,P8,P9,P10,P11,P12

Finanzrechnung der Investitionsmaßnahmen

Nr.	Teilinvestitionsrechnung Einzahlungs- und Auszahlungsarten	Ergebnis	Fortgeschrieb. Ansatz	Ergebnis	Vergleich Ergeb./ Ansatz (Sp. 3 - 2)	Ergänz. Fest- legungen im HH-Vollzug	Ermächtigungs- übertragung aus	verfügbare Mittel abzgl. Ergebnis	Ermächtigungs- übertragung ins Folgejahr
		2021 EUR	2022 EUR	2022 EUR	EUR	EUR	2021 EUR	EUR	EUR
		1	2	3	4	5	6	7	8
Produkt: 36.50.0101-Kindertagesstätten									
Maßnahme: 030-Neubau Südstadt Kita Montessori									
1	+ Einzahlungen aus Investitionszuwendungen	0,00	0,00	0,00	0,00	0,00	0,00	0,00	0,00
2	+ Einzahlungen aus Investitionsbeiträgen und ähnlichen Entgelten für Investitionstätigkeit	0,00	0,00	0,00	0,00	0,00	0,00	0,00	0,00
3	+ Einzahlungen aus der Veräußerung von Sachvermögen	0,00	0,00	0,00	0,00	0,00	0,00	0,00	0,00
4	+ Einzahlungen aus der Veräußerung von Finanzvermögen	0,00	0,00	0,00	0,00	0,00	0,00	0,00	0,00
5	+ Einzahlungen für sonstige Investitionstätigkeit	0,00	0,00	0,00	0,00	0,00	0,00	0,00	0,00
6	= Summe der Einzahlungen aus Investitionstätigkeit	0,00	0,00	0,00	0,00	0,00	0,00	0,00	0,00
7	- Auszahlungen für den Erwerb von Grundstücken und Gebäuden	0,00	0,00	0,00	0,00	0,00	0,00	0,00	0,00
8	- Auszahlungen für Baumaßnahmen	22.230,04	1.000.000,00	946.401,28	-53.598,72	658.571,38	77.769,96	789.940,06	0,00
9	- Auszahlungen für den Erwerb von beweglichem Sachvermögen	0,00	0,00	0,00	0,00	0,00	0,00	0,00	0,00
10	- Auszahlungen für den Erwerb von Finanzvermögen	0,00	0,00	0,00	0,00	0,00	0,00	0,00	0,00
11	- Auszahlungen für Investitionsförderungsmaßnahmen	0,00	0,00	0,00	0,00	0,00	0,00	0,00	0,00
12	- Auszahlungen für den Erwerb von immateriellen Vermögensgegenständen	0,00	0,00	0,00	0,00	0,00	0,00	0,00	0,00
13	= Summe der Auszahlungen aus Investitionstätigkeit (Summe aus Nr. 7 bis 12)	22.230,04	1.000.000,00	946.401,28	-53.598,72	658.571,38	77.769,96	789.940,06	0,00
14	= Saldo aus Investitionstätigkeit (saldo aus Nr. 6 und 13)	- 22.230,04	-1.000.000,00	-946.401,28	53.598,72	-658.571,38	-77.769,96	-789.940,06	0,00
15	- Aktivierte Eigenleistungen	0,00	0,00	4.673,91	4.673,91	0,00	0,00	-4.673,91	0,00
16	= Gesamtkosten der Maßnahme (Summe aus Nr. 13 und 15)	- 22.230,04	-1.000.000,00	-951.075,19	48.924,81	-658.571,38	-77.769,96	-785.266,15	0,00

Perioden: P1,P2,P3,P4,P5,P6,P7,P8,P9,P10,P11,P12

Finanzrechnung der Investitionsmaßnahmen

Nr.	Teilinvestitionsrechnung Einzahlungs- und Auszahlungsarten	Ergebnis	Fortgeschrieb. Ansatz	Ergebnis	Vergleich Ergeb./ Ansatz (Sp. 3 - 2)	Ergänz. Fest- legungen im HH-Vollzug	Ermächtigungs- übertragung aus	verfügbare Mittel abzgl. Ergebnis	Ermächtigungs- übertragung ins Folgejahr
		2021 EUR	2022 EUR	2022 EUR	EUR	EUR	2021 EUR	EUR	EUR
		1	2	3	4	5	6	7	8
Produkt: 36.50.0101-Kindertagesstätten									
Maßnahme: 031-Neubau Südstadt Kita Umbau JHS									
1	+ Einzahlungen aus Investitionszuwendungen	0,00	0,00	0,00	0,00	0,00	0,00	0,00	0,00
2	+ Einzahlungen aus Investitionsbeiträgen und ähnlichen Entgelten für Investitionstätigkeit	0,00	0,00	0,00	0,00	0,00	0,00	0,00	0,00
3	+ Einzahlungen aus der Veräußerung von Sachvermögen	0,00	0,00	0,00	0,00	0,00	0,00	0,00	0,00
4	+ Einzahlungen aus der Veräußerung von Finanzvermögen	0,00	0,00	0,00	0,00	0,00	0,00	0,00	0,00
5	+ Einzahlungen für sonstige Investitionstätigkeit	0,00	0,00	0,00	0,00	0,00	0,00	0,00	0,00
6	= Summe der Einzahlungen aus Investitionstätigkeit	0,00	0,00	0,00	0,00	0,00	0,00	0,00	0,00
7	- Auszahlungen für den Erwerb von Grundstücken und Gebäuden	0,00	0,00	0,00	0,00	0,00	0,00	0,00	0,00
8	- Auszahlungen für Baumaßnahmen	0,00	0,00	0,00	0,00	0,00	0,00	0,00	0,00
9	- Auszahlungen für den Erwerb von beweglichem Sachvermögen	0,00	0,00	0,00	0,00	0,00	0,00	0,00	0,00
10	- Auszahlungen für den Erwerb von Finanzvermögen	0,00	0,00	0,00	0,00	0,00	0,00	0,00	0,00
11	- Auszahlungen für Investitionsförderungsmaßnahmen	0,00	0,00	0,00	0,00	0,00	0,00	0,00	0,00
12	- Auszahlungen für den Erwerb von immateriellen Vermögensgegenständen	0,00	0,00	0,00	0,00	0,00	0,00	0,00	0,00
13	= Summe der Auszahlungen aus Investitionstätigkeit (Summe aus Nr. 7 bis 12)	0,00	0,00	0,00	0,00	0,00	0,00	0,00	0,00
14	= Saldo aus Investitionstätigkeit (saldo aus Nr. 6 und 13)	0,00	0,00	0,00	0,00	0,00	0,00	0,00	0,00
15	- Aktivierte Eigenleistungen	0,00	0,00	0,00	0,00	0,00	0,00	0,00	0,00
16	= Gesamtkosten der Maßnahme (Summe aus Nr. 13 und 15)	0,00	0,00	0,00	0,00	0,00	0,00	0,00	0,00

Perioden: P1,P2,P3,P4,P5,P6,P7,P8,P9,P10,P11,P12

Finanzrechnung der Investitionsmaßnahmen

Nr.	Teilinvestitionsrechnung Einzahlungs- und Auszahlungsarten	Ergebnis	Fortgeschrieb. Ansatz	Ergebnis	Vergleich Ergeb./ Ansatz (Sp. 3 - 2)	Ergänz. Fest- legungen im HH-Vollzug	Ermächtigungs- übertragung aus	verfügbare Mittel abzgl. Ergebnis	Ermächtigungs- übertragung ins Folgejahr
		2021 EUR	2022 EUR	2022 EUR	EUR	EUR	2021 EUR	EUR	EUR
		1	2	3	4	5	6	7	8
Produkt: 36.50.0101-Kindertagesstätten									
Maßnahme: 032-Neubau Kita Obereisesheim									
1	+ Einzahlungen aus Investitionszuwendungen	0,00	0,00	0,00	0,00	0,00	0,00	0,00	0,00
2	+ Einzahlungen aus Investitionsbeiträgen und ähnlichen Entgelten für Investitionstätigkeit	0,00	0,00	0,00	0,00	0,00	0,00	0,00	0,00
3	+ Einzahlungen aus der Veräußerung von Sachvermögen	0,00	0,00	0,00	0,00	0,00	0,00	0,00	0,00
4	+ Einzahlungen aus der Veräußerung von Finanzvermögen	0,00	0,00	0,00	0,00	0,00	0,00	0,00	0,00
5	+ Einzahlungen für sonstige Investitionstätigkeit	0,00	0,00	0,00	0,00	0,00	0,00	0,00	0,00
6	= Summe der Einzahlungen aus Investitionstätigkeit	0,00	0,00	0,00	0,00	0,00	0,00	0,00	0,00
7	- Auszahlungen für den Erwerb von Grundstücken und Gebäuden	0,00	0,00	0,00	0,00	0,00	0,00	0,00	0,00
8	- Auszahlungen für Baumaßnahmen	0,00	0,00	0,00	0,00	0,00	0,00	0,00	0,00
9	- Auszahlungen für den Erwerb von beweglichem Sachvermögen	0,00	0,00	0,00	0,00	0,00	0,00	0,00	0,00
10	- Auszahlungen für den Erwerb von Finanzvermögen	0,00	0,00	0,00	0,00	0,00	0,00	0,00	0,00
11	- Auszahlungen für Investitionsförderungsmaßnahmen	0,00	0,00	0,00	0,00	0,00	0,00	0,00	0,00
12	- Auszahlungen für den Erwerb von immateriellen Vermögensgegenständen	0,00	0,00	0,00	0,00	0,00	0,00	0,00	0,00
13	= Summe der Auszahlungen aus Investitionstätigkeit (Summe aus Nr. 7 bis 12)	0,00	0,00	0,00	0,00	0,00	0,00	0,00	0,00
14	= Saldo aus Investitionstätigkeit (saldo aus Nr. 6 und 13)	0,00	0,00	0,00	0,00	0,00	0,00	0,00	0,00
15	- Aktivierte Eigenleistungen	0,00	0,00	0,00	0,00	0,00	0,00	0,00	0,00
16	= Gesamtkosten der Maßnahme (Summe aus Nr. 13 und 15)	0,00	0,00	0,00	0,00	0,00	0,00	0,00	0,00

Perioden: P1,P2,P3,P4,P5,P6,P7,P8,P9,P10,P11,P12

Finanzrechnung der Investitionsmaßnahmen

Nr.	Teilinvestitionsrechnung Einzahlungs- und Auszahlungsarten	Ergebnis	Fortgeschrieb. Ansatz	Ergebnis	Vergleich Ergeb./ Ansatz (Sp. 3 - 2)	Ergänz. Fest- legungen im HH-Vollzug	Ermächtigungs- übertragung aus	verfügbare Mittel abzgl. Ergebnis	Ermächtigungs- übertragung ins Folgejahr
		2021 EUR	2022 EUR	2022 EUR	EUR	EUR	2021 EUR	EUR	EUR
		1	2	3	4	5	6	7	8
Produkt: 36.50.0101-Kindertagesstätten									
Maßnahme: 033-Photovoltaikanlage Kita Lautenbacher Str									
1	+ Einzahlungen aus Investitionszuwendungen	0,00	0,00	0,00	0,00	0,00	0,00	0,00	0,00
2	+ Einzahlungen aus Investitionsbeiträgen und ähnlichen Entgelten für Investitionstätigkeit	0,00	0,00	0,00	0,00	0,00	0,00	0,00	0,00
3	+ Einzahlungen aus der Veräußerung von Sachvermögen	0,00	0,00	0,00	0,00	0,00	0,00	0,00	0,00
4	+ Einzahlungen aus der Veräußerung von Finanzvermögen	0,00	0,00	0,00	0,00	0,00	0,00	0,00	0,00
5	+ Einzahlungen für sonstige Investitionstätigkeit	0,00	0,00	0,00	0,00	0,00	0,00	0,00	0,00
6	= Summe der Einzahlungen aus Investitionstätigkeit	0,00	0,00	0,00	0,00	0,00	0,00	0,00	0,00
7	- Auszahlungen für den Erwerb von Grundstücken und Gebäuden	0,00	0,00	0,00	0,00	0,00	0,00	0,00	0,00
8	- Auszahlungen für Baumaßnahmen	0,00	0,00	0,00	0,00	0,00	0,00	0,00	0,00
9	- Auszahlungen für den Erwerb von beweglichem Sachvermögen	0,00	0,00	0,00	0,00	0,00	0,00	0,00	0,00
10	- Auszahlungen für den Erwerb von Finanzvermögen	0,00	0,00	0,00	0,00	0,00	0,00	0,00	0,00
11	- Auszahlungen für Investitionsförderungsmaßnahmen	0,00	0,00	0,00	0,00	0,00	0,00	0,00	0,00
12	- Auszahlungen für den Erwerb von immateriellen Vermögensgegenständen	0,00	0,00	0,00	0,00	0,00	0,00	0,00	0,00
13	= Summe der Auszahlungen aus Investitionstätigkeit (Summe aus Nr. 7 bis 12)	0,00	0,00	0,00	0,00	0,00	0,00	0,00	0,00
14	= Saldo aus Investitionstätigkeit (saldo aus Nr. 6 und 13)	0,00	0,00	0,00	0,00	0,00	0,00	0,00	0,00
15	- Aktivierte Eigenleistungen	0,00	0,00	0,00	0,00	0,00	0,00	0,00	0,00
16	= Gesamtkosten der Maßnahme (Summe aus Nr. 13 und 15)	0,00	0,00	0,00	0,00	0,00	0,00	0,00	0,00

<p>Teilhaushalt 04: Finanzverwaltung Verantwortlich: Herr Kaufmann</p>

Produkt	Bezeichnung
11.22.0000	Finanzdienstleistungen
11.32.0000	Abgabenwesen (Steuern)
29.10.0000	Förderung von Kirchengemeinden
42.40.0400	Aquatoll
52.20.0000	Wohnungsbauförderung
53.10.0000	Stromkonzession
53.50.0000	Stadtwerke
54.80.0000	Hafenanlagen
55.30.0000	Bestattungswesen
55.30.1000	Städt. Bestattungsinstitut

Perioden: P1,P2,P3,P4,P5,P6,P7,P8,P9,P10,P11,P12

Teilergebnisrechnung mit Planvergleich

Teilhaushalt 04 Finanzverwaltung

Nr.	Teilergebnisrechnung Ertrags- und Aufwandsarten	Ergebnis	Fortgeschrieb. Ansatz	Ergebnis	Vergleich Ergeb. / Ansatz (Sp. 3 - 2)	Ergänz. Fest- legungen im HH-Vollzug	Ermächtigungs- übertragung aus	verfügbare Mittel abzgl. Ergebnis	Ermächtigungs- übertragung ins Folgejahr
		2021 EUR	2022 EUR	2022 EUR	EUR	EUR	2021 EUR	EUR	EUR
		1	2	3	4	5	6	7	8
1	Steuern und ähnliche Abgaben	0,00	0,00	0,00	0,00	0,00	0,00	0,00	0,00
2	+ Zuweisungen und Zuwendungen, Umlagen	11.345,11	5.400,00	9.515,22	4.115,22	0,00	0,00	-4.115,22	0,00
3	+ Aufgelöste Investitionszuwendungen und -beiträge	0,00	0,00	0,00	0,00	0,00	0,00	0,00	0,00
4	+ Sonstige Transfererträge	0,00	0,00	0,00	0,00	0,00	0,00	0,00	0,00
5	+ Entgelte für öffentliche Leistungen oder Einrichtungen	413.175,64	450.100,00	522.395,37	72.295,37	0,00	0,00	-72.295,37	0,00
6	+ Sonstige privatrechtliche Leistungsentgelte	353.106,65	316.300,00	308.970,14	-7.329,86	0,00	0,00	7.329,86	0,00
7	+ Kostenerstattungen und Kostenumlagen	76.550,36	71.000,00	73.530,21	2.530,21	0,00	0,00	-2.530,21	0,00
8	+ Zinsen und ähnliche Erträge	160.444,00	166.200,00	172.218,38	6.018,38	0,00	0,00	-6.018,38	0,00
9	+ Aktivierte Eigenleistungen und Bestandsveränderungen	0,00	0,00	0,00	0,00	0,00	0,00	0,00	0,00
10	+ Sonstige ordentliche Erträge	1.972.049,56	2.052.200,00	1.918.183,64	-134.016,36	0,00	0,00	134.016,36	0,00
11	= Anteilige ordentliche Erträge	2.986.671,32	3.061.200,00	3.004.812,96	-56.387,04	0,00	0,00	56.387,04	0,00
12	- Personalaufwendungen	1.486.480,39	1.667.000,00	1.549.874,03	-117.125,97	0,00	0,00	117.125,97	0,00
13	- Versorgungsaufwendungen	17.852,95	0,00	17.891,65	17.891,65	0,00	0,00	-17.891,65	0,00
14	- Aufwendungen für Sach- und Dienstleistungen	396.774,51	480.000,00	476.557,11	-3.442,89	0,00	0,00	3.442,89	0,00
15	- Abschreibungen	147.718,20	132.800,00	141.210,78	8.410,78	0,00	0,00	-8.410,78	0,00
16	- Zinsen und ähnliche Aufwendungen	0,00	100.000,00	18.167,37	-81.832,63	0,00	0,00	81.832,63	0,00
17	- Transferaufwendungen	4.463.161,51	4.712.000,00	5.119.368,65	407.368,65	63,63	0,00	-407.305,02	0,00
18	- Sonstige ordentliche Aufwendungen	99.988,41	89.500,00	49.571,54	-39.928,46	0,00	0,00	39.928,46	0,00
19	= Anteilige ordentliche Aufwendungen	6.611.975,97	7.181.300,00	7.372.641,13	191.341,13	63,63	0,00	-191.277,50	0,00
20	= Anteiliges ordentliches Ergebnis	- 3.625.304,65	-4.120.100,00	-4.367.828,17	-247.728,17	-63,63	0,00	247.664,54	0,00
21	+ Erträge aus internen Leistungen	1.133.448,26	1.392.500,00	912.779,58	-479.720,42	0,00	0,00	479.720,42	0,00
22	- Aufwendungen für interne Leistungen	227.518,48	203.400,00	219.464,20	16.064,20	0,00	0,00	-16.064,20	0,00
23	- Kalkulatorische Kosten	77.667,90	83.500,00	76.308,33	-7.191,67	0,00	0,00	7.191,67	0,00
24	= Kalkulatorisches Ergebnis	828.261,88	1.105.600,00	617.007,05	-488.592,95	0,00	0,00	488.592,95	0,00
25	= Nettoressourcenbedarf/-überschuss	- 2.797.042,77	-3.014.500,00	-3.750.821,12	-736.321,12	-63,63	0,00	736.257,49	0,00

Perioden: P1,P2,P3,P4,P5,P6,P7,P8,P9,P10,P11,P12

Teilfinanzrechnung mit Planvergleich

Teilhaushalt 04 Finanzverwaltung

Nr.	Teilfinanzrechnung Einzahlungs- und Auszahlungsarten	Ergebnis	Fortgeschrieb. Ansatz	Ergebnis	Vergleich Ergeb./ Ansatz Sp. 3 - 2)	Ergänz. Fest- legungen im HH-Vollzug	Ermächtigungs- übertragung aus	verfügbare Mittel abzgl. Ergebnis	Ermächtigungs- übertragung ins Folgejahr
		2021 EUR	2022 EUR	2022 EUR	EUR	EUR	2021 EUR	EUR	EUR
		1	2	3	4	5	6	7	8
1	+ Summe der Einzahlungen aus laufender Verwaltungstätigkeit	2.998.806,23	3.061.200,00	3.020.951,22	-40.248,78	0,00	0,00	40.248,78	0,00
2	- Summe der Auszahlungen aus laufender Verwaltungstätigkeit	5.582.787,50	7.048.500,00	7.229.516,32	181.016,32	63,63	0,00	-180.952,69	0,00
3	= Anteiliger Zahlungsmittelüberschuss/Zahlungsmittelbedarf aus laufender Verwaltungstätigkeit (Saldo aus Nr. 1 und 2)	- 2.583.981,27	-3.987.300,00	-4.208.565,10	-221.265,10	-63,63	0,00	221.201,47	0,00
4	+ Einzahlungen aus Investitionszuwendungen	0,00	0,00	0,00	0,00	0,00	0,00	0,00	0,00
5	+ Einzahlungen aus Investitionsbeiträgen und ähnlichen Entgelten für Investitionstätigkeit	0,00	0,00	0,00	0,00	0,00	0,00	0,00	0,00
6	+ Einzahlungen aus der Veräußerung von Sachvermögen	0,00	0,00	0,00	0,00	0,00	0,00	0,00	0,00
7	+ Einzahlungen aus der Veräußerung von Finanzvermögen	228.761,10	129.200,00	97.893,19	-31.306,81	0,00	0,00	31.306,81	0,00
8	+ Einzahlungen für sonstige Investitionstätigkeit	0,00	0,00	0,00	0,00	0,00	0,00	0,00	0,00
9	= Summe der Einzahlungen aus Investitionstätigkeit (Summe aus Nr. 4 bis 8)	228.761,10	129.200,00	97.893,19	-31.306,81	0,00	0,00	31.306,81	0,00
10	- Auszahlungen für den Erwerb von Grundstücken und Gebäuden	0,00	0,00	0,00	0,00	0,00	0,00	0,00	0,00
11	- Auszahlungen für Baumaßnahmen	25.105,12	210.000,00	4.540,13	-205.459,87	0,00	0,00	205.459,87	0,00
12	- Auszahlungen für den Erwerb von beweglichem Sachvermögen	6.142,34	23.400,00	150.297,00	126.897,00	0,00	150.000,00	23.103,00	0,00
13	- Auszahlungen für den Erwerb von Finanzvermögen	422.659,00	2.195.000,00	671.758,62	-1.523.241,38	-199.314,34	0,00	1.323.927,04	0,00
14	- Auszahlungen für Investitionsförderungsmaßnahmen	0,00	0,00	0,00	0,00	0,00	0,00	0,00	0,00
15	- Auszahlungen für den Erwerb von immateriellen Vermögensgegenständen	0,00	7.500,00	0,00	-7.500,00	0,00	0,00	7.500,00	0,00
16	= Summe der Auszahlungen aus Investitionstätigkeit (Summe aus Nr. 10 bis 15)	453.906,46	2.435.900,00	826.595,75	-1.609.304,25	-199.314,34	150.000,00	1.559.989,91	0,00
17	= Anteiliger Finanzierungsmittelüberschuss/-bedarf aus Investitionstätigkeit (saldo aus Nr. 9 und 16)	- 225.145,36	-2.306.700,00	-728.702,56	1.577.997,44	199.314,34	-150.000,00	-1.528.683,10	0,00
18	= Anteiliger Finanzierungsmittelüberschuss/-bedarf (Summe aus Nr. 3 und 17)	- 2.809.126,63	-6.294.000,00	-4.937.267,66	1.356.732,34	199.250,71	-150.000,00	-1.307.481,63	0,00

Perioden: P1,P2,P3,P4,P5,P6,P7,P8,P9,P10,P11,P12

Teilergebnisrechnung mit Planvergleich

11.22.0000 Finanzdienstleistungen

Nr.	Teilergebnisrechnung Ertrags- und Aufwandsarten	Ergebnis	Fortgeschrieb. Ansatz	Ergebnis	Vergleich Ergeb. / Ansatz (Sp. 3 - 2)	Ergänz. Fest- legungen im HH-Vollzug	Ermächtigungs- übertragung aus	verfügbare Mittel abzgl. Ergebnis	Ermächtigungs- übertragung ins Folgejahr
		2021 EUR	2022 EUR	2022 EUR	EUR	EUR	2021 EUR	EUR	EUR
		1	2	3	4	5	6	7	8
1	Steuern und ähnliche Abgaben	0,00	0,00	0,00	0,00	0,00	0,00	0,00	0,00
2	+ Zuweisungen und Zuwendungen, Umlagen	0,00	0,00	0,00	0,00	0,00	0,00	0,00	0,00
3	+ Aufgelöste Investitionszuwendungen und -beiträge	0,00	0,00	0,00	0,00	0,00	0,00	0,00	0,00
4	+ Sonstige Transfererträge	0,00	0,00	0,00	0,00	0,00	0,00	0,00	0,00
5	+ Entgelte für öffentliche Leistungen oder Einrichtungen	150,00	100,00	225,00	125,00	0,00	0,00	-125,00	0,00
6	+ Sonstige privatrechtliche Leistungsentgelte	458,64	500,00	10.073,45	9.573,45	0,00	0,00	-9.573,45	0,00
7	+ Kostenerstattungen und Kostenumlagen	76.309,42	68.000,00	72.604,69	4.604,69	0,00	0,00	-4.604,69	0,00
8	+ Zinsen und ähnliche Erträge	0,00	0,00	0,00	0,00	0,00	0,00	0,00	0,00
9	+ Aktivierte Eigenleistungen und Bestandsveränderungen	0,00	0,00	0,00	0,00	0,00	0,00	0,00	0,00
10	+ Sonstige ordentliche Erträge	67.995,83	54.600,00	139.218,53	84.618,53	0,00	0,00	-84.618,53	0,00
11	= Anteilige ordentliche Erträge	144.913,89	123.200,00	222.121,67	98.921,67	0,00	0,00	-98.921,67	0,00
12	- Personalaufwendungen	955.816,12	1.069.300,00	963.276,29	-106.023,71	0,00	0,00	106.023,71	0,00
13	- Versorgungsaufwendungen	7.098,16	0,00	7.113,55	7.113,55	0,00	0,00	-7.113,55	0,00
14	- Aufwendungen für Sach- und Dienstleistungen	79.460,20	82.300,00	95.676,71	13.376,71	0,00	0,00	-13.376,71	0,00
15	- Abschreibungen	3.440,61	1.000,00	905,63	-94,37	0,00	0,00	94,37	0,00
16	- Zinsen und ähnliche Aufwendungen	0,00	100.000,00	18.167,37	-81.832,63	0,00	0,00	81.832,63	0,00
17	- Transferaufwendungen	11.093,88	12.000,00	11.063,64	-936,36	0,00	0,00	936,36	0,00
18	- Sonstige ordentliche Aufwendungen	73.354,32	41.100,00	37.148,77	-3.951,23	0,00	0,00	3.951,23	0,00
19	= Anteilige ordentliche Aufwendungen	1.130.263,29	1.305.700,00	1.133.351,96	-172.348,04	0,00	0,00	172.348,04	0,00
20	= Anteiliges ordentliches Ergebnis	- 985.349,40	-1.182.500,00	-911.230,29	271.269,71	0,00	0,00	-271.269,71	0,00
21	+ Erträge aus internen Leistungen	877.312,83	1.183.500,00	912.779,58	-270.720,42	0,00	0,00	270.720,42	0,00
22	- Aufwendungen für interne Leistungen	53.330,13	1.000,00	1.549,29	549,29	0,00	0,00	-549,29	0,00
23	- Kalkulatorische Kosten	0,00	0,00	0,00	0,00	0,00	0,00	0,00	0,00
24	= Kalkulatorisches Ergebnis	823.982,70	1.182.500,00	911.230,29	-271.269,71	0,00	0,00	271.269,71	0,00
25	= Nettoressourcenbedarf/-überschuss	- 161.366,70	0,00	0,00	0,00	0,00	0,00	0,00	0,00

Perioden: P1,P2,P3,P4,P5,P6,P7,P8,P9,P10,P11,P12

Teilfinanzrechnung mit Planvergleich

11.22.0000 Finanzdienstleistungen

Nr.	Teilfinanzrechnung Einzahlungs- und Auszahlungsarten	Ergebnis	Fortgeschrieb. Ansatz	Ergebnis	Vergleich Ergeb./ Ansatz Sp. 3 - 2)	Ergänz. Fest- legungen im HH-Vollzug	Ermächtigungs- übertragung aus	verfügbare Mittel abzgl. Ergebnis	Ermächtigungs- übertragung ins Folgejahr
		2021 EUR	2022 EUR	2022 EUR	EUR	EUR	2021 EUR	EUR	EUR
		1	2	3	4	5	6	7	8
1	+ Summe der Einzahlungen aus laufender Verwaltungstätigkeit	68.891,02	123.200,00	141.661,40	18.461,40	0,00	0,00	-18.461,40	0,00
2	- Summe der Auszahlungen aus laufender Verwaltungstätigkeit	1.129.078,72	1.304.700,00	1.108.207,38	-196.492,62	0,00	0,00	196.492,62	0,00
3	= Anteiliger Zahlungsmittelüberschuss/Zahlungsmittelbedarf aus laufender Verwaltungstätigkeit (Saldo aus Nr. 1 und 2)	- 1.060.187,70	-1.181.500,00	-966.545,98	214.954,02	0,00	0,00	-214.954,02	0,00
4	+ Einzahlungen aus Investitionszuwendungen	0,00	0,00	0,00	0,00	0,00	0,00	0,00	0,00
5	+ Einzahlungen aus Investitionsbeiträgen und ähnlichen Entgelten für Investitionstätigkeit	0,00	0,00	0,00	0,00	0,00	0,00	0,00	0,00
6	+ Einzahlungen aus der Veräußerung von Sachvermögen	0,00	0,00	0,00	0,00	0,00	0,00	0,00	0,00
7	+ Einzahlungen aus der Veräußerung von Finanzvermögen	0,00	0,00	0,00	0,00	0,00	0,00	0,00	0,00
8	+ Einzahlungen für sonstige Investitionstätigkeit	0,00	0,00	0,00	0,00	0,00	0,00	0,00	0,00
9	= Summe der Einzahlungen aus Investitionstätigkeit (Summe aus Nr. 4 bis 8)	0,00	0,00	0,00	0,00	0,00	0,00	0,00	0,00
10	- Auszahlungen für den Erwerb von Grundstücken und Gebäuden	0,00	0,00	0,00	0,00	0,00	0,00	0,00	0,00
11	- Auszahlungen für Baumaßnahmen	0,00	0,00	0,00	0,00	0,00	0,00	0,00	0,00
12	- Auszahlungen für den Erwerb von beweglichem Sachvermögen	0,00	20.700,00	0,00	-20.700,00	0,00	0,00	20.700,00	0,00
13	- Auszahlungen für den Erwerb von Finanzvermögen	0,00	0,00	0,00	0,00	0,00	0,00	0,00	0,00
14	- Auszahlungen für Investitionsförderungsmaßnahmen	0,00	0,00	0,00	0,00	0,00	0,00	0,00	0,00
15	- Auszahlungen für den Erwerb von immateriellen Vermögensgegenständen	0,00	7.500,00	0,00	-7.500,00	0,00	0,00	7.500,00	0,00
16	= Summe der Auszahlungen aus Investitionstätigkeit (Summe aus Nr. 10 bis 15)	0,00	28.200,00	0,00	-28.200,00	0,00	0,00	28.200,00	0,00
17	= Anteiliger Finanzierungsmittelüberschuss/-bedarf aus Investitionstätigkeit (saldo aus Nr. 9 und 16)	0,00	-28.200,00	0,00	28.200,00	0,00	0,00	-28.200,00	0,00
18	= Anteiliger Finanzierungsmittelüberschuss/-bedarf (Summe aus Nr. 3 und 17)	- 1.060.187,70	-1.209.700,00	-966.545,98	243.154,02	0,00	0,00	-243.154,02	0,00

Perioden: P1,P2,P3,P4,P5,P6,P7,P8,P9,P10,P11,P12

Finanzrechnung der Investitionsmaßnahmen

Nr.	Teilinvestitionsrechnung Einzahlungs- und Auszahlungsarten	Ergebnis	Fortgeschrieb. Ansatz	Ergebnis	Vergleich Ergeb./ Ansatz (Sp. 3 - 2)	Ergänz. Fest- legungen im HH-Vollzug	Ermächtigungs- übertragung aus	verfügbare Mittel abzgl. Ergebnis	Ermächtigungs- übertragung ins Folgejahr
		2021 EUR	2022 EUR	2022 EUR	EUR	EUR	2021 EUR	EUR	EUR
		1	2	3	4	5	6	7	8
Produkt: 11.22.0000-Finanzdienstleistungen									
Maßnahme: 001-Finanzdienstleistungen allgemein									
1	+ Einzahlungen aus Investitionszuwendungen	0,00	0,00	0,00	0,00	0,00	0,00	0,00	0,00
2	+ Einzahlungen aus Investitionsbeiträgen und ähnlichen Entgelten für Investitionstätigkeit	0,00	0,00	0,00	0,00	0,00	0,00	0,00	0,00
3	+ Einzahlungen aus der Veräußerung von Sachvermögen	0,00	0,00	0,00	0,00	0,00	0,00	0,00	0,00
4	+ Einzahlungen aus der Veräußerung von Finanzvermögen	0,00	0,00	0,00	0,00	0,00	0,00	0,00	0,00
5	+ Einzahlungen für sonstige Investitionstätigkeit	0,00	0,00	0,00	0,00	0,00	0,00	0,00	0,00
6	= Summe der Einzahlungen aus Investitionstätigkeit	0,00	0,00	0,00	0,00	0,00	0,00	0,00	0,00
7	- Auszahlungen für den Erwerb von Grundstücken und Gebäuden	0,00	0,00	0,00	0,00	0,00	0,00	0,00	0,00
8	- Auszahlungen für Baumaßnahmen	0,00	0,00	0,00	0,00	0,00	0,00	0,00	0,00
9	- Auszahlungen für den Erwerb von beweglichem Sachvermögen	0,00	20.700,00	0,00	-20.700,00	0,00	0,00	20.700,00	0,00
10	- Auszahlungen für den Erwerb von Finanzvermögen	0,00	0,00	0,00	0,00	0,00	0,00	0,00	0,00
11	- Auszahlungen für Investitionsförderungsmaßnahmen	0,00	0,00	0,00	0,00	0,00	0,00	0,00	0,00
12	- Auszahlungen für den Erwerb von immateriellen Vermögensgegenständen	0,00	7.500,00	0,00	-7.500,00	0,00	0,00	7.500,00	0,00
13	= Summe der Auszahlungen aus Investitionstätigkeit (Summe aus Nr. 7 bis 12)	0,00	28.200,00	0,00	-28.200,00	0,00	0,00	28.200,00	0,00
14	= Saldo aus Investitionstätigkeit (saldo aus Nr. 6 und 13)	0,00	-28.200,00	0,00	28.200,00	0,00	0,00	-28.200,00	0,00
15	- Aktivierte Eigenleistungen	0,00	0,00	0,00	0,00	0,00	0,00	0,00	0,00
16	= Gesamtkosten der Maßnahme (Summe aus Nr. 13 und 15)	0,00	-28.200,00	0,00	28.200,00	0,00	0,00	-28.200,00	0,00

Perioden: P1,P2,P3,P4,P5,P6,P7,P8,P9,P10,P11,P12

Finanzrechnung der Investitionsmaßnahmen

Nr.	Teilinvestitionsrechnung Einzahlungs- und Auszahlungsarten	Ergebnis	Fortgeschrieb. Ansatz	Ergebnis	Vergleich Ergeb./ Ansatz (Sp. 3 - 2)	Ergänz. Fest- legungen im HH-Vollzug	Ermächtigungs- übertragung aus	verfügbare Mittel abzgl. Ergebnis	Ermächtigungs- übertragung ins Folgejahr
		2021 EUR	2022 EUR	2022 EUR	EUR	EUR	2021 EUR	EUR	EUR
		1	2	3	4	5	6	7	8
Produkt: 11.22.0000-Finanzdienstleistungen									
Maßnahme: 002-Einführung NKHR									
1	+ Einzahlungen aus Investitionszuwendungen	0,00	0,00	0,00	0,00	0,00	0,00	0,00	0,00
2	+ Einzahlungen aus Investitionsbeiträgen und ähnlichen Entgelten für Investitionstätigkeit	0,00	0,00	0,00	0,00	0,00	0,00	0,00	0,00
3	+ Einzahlungen aus der Veräußerung von Sachvermögen	0,00	0,00	0,00	0,00	0,00	0,00	0,00	0,00
4	+ Einzahlungen aus der Veräußerung von Finanzvermögen	0,00	0,00	0,00	0,00	0,00	0,00	0,00	0,00
5	+ Einzahlungen für sonstige Investitionstätigkeit	0,00	0,00	0,00	0,00	0,00	0,00	0,00	0,00
6	= Summe der Einzahlungen aus Investitionstätigkeit	0,00	0,00	0,00	0,00	0,00	0,00	0,00	0,00
7	- Auszahlungen für den Erwerb von Grundstücken und Gebäuden	0,00	0,00	0,00	0,00	0,00	0,00	0,00	0,00
8	- Auszahlungen für Baumaßnahmen	0,00	0,00	0,00	0,00	0,00	0,00	0,00	0,00
9	- Auszahlungen für den Erwerb von beweglichem Sachvermögen	0,00	0,00	0,00	0,00	0,00	0,00	0,00	0,00
10	- Auszahlungen für den Erwerb von Finanzvermögen	0,00	0,00	0,00	0,00	0,00	0,00	0,00	0,00
11	- Auszahlungen für Investitionsförderungsmaßnahmen	0,00	0,00	0,00	0,00	0,00	0,00	0,00	0,00
12	- Auszahlungen für den Erwerb von immateriellen Vermögensgegenständen	0,00	0,00	0,00	0,00	0,00	0,00	0,00	0,00
13	= Summe der Auszahlungen aus Investitionstätigkeit (Summe aus Nr. 7 bis 12)	0,00	0,00	0,00	0,00	0,00	0,00	0,00	0,00
14	= Saldo aus Investitionstätigkeit (saldo aus Nr. 6 und 13)	0,00	0,00	0,00	0,00	0,00	0,00	0,00	0,00
15	- Aktivierte Eigenleistungen	0,00	0,00	0,00	0,00	0,00	0,00	0,00	0,00
16	= Gesamtkosten der Maßnahme (Summe aus Nr. 13 und 15)	0,00	0,00	0,00	0,00	0,00	0,00	0,00	0,00

Perioden: P1,P2,P3,P4,P5,P6,P7,P8,P9,P10,P11,P12

Teilergebnisrechnung mit Planvergleich

11.32.0000 Abgabewesen (Steuern)

Nr.	Teilergebnisrechnung Ertrags- und Aufwandsarten	Ergebnis	Fortgeschrieb. Ansatz	Ergebnis	Vergleich Ergeb. / Ansatz (Sp. 3 - 2)	Ergänz. Fest- legungen im HH-Vollzug	Ermächtigungs- übertragung aus	verfügbare Mittel abzgl. Ergebnis	Ermächtigungs- übertragung ins Folgejahr
		2021 EUR	2022 EUR	2022 EUR	EUR	EUR	2021 EUR	EUR	EUR
		1	2	3	4	5	6	7	8
1	Steuern und ähnliche Abgaben	0,00	0,00	0,00	0,00	0,00	0,00	0,00	0,00
2	+ Zuweisungen und Zuwendungen, Umlagen	0,00	0,00	0,00	0,00	0,00	0,00	0,00	0,00
3	+ Aufgelöste Investitionszuwendungen und -beiträge	0,00	0,00	0,00	0,00	0,00	0,00	0,00	0,00
4	+ Sonstige Transfererträge	0,00	0,00	0,00	0,00	0,00	0,00	0,00	0,00
5	+ Entgelte für öffentliche Leistungen oder Einrichtungen	36,00	0,00	0,00	0,00	0,00	0,00	0,00	0,00
6	+ Sonstige privatrechtliche Leistungsentgelte	614,79	0,00	0,00	0,00	0,00	0,00	0,00	0,00
7	+ Kostenerstattungen und Kostenumlagen	240,94	3.000,00	925,52	-2.074,48	0,00	0,00	2.074,48	0,00
8	+ Zinsen und ähnliche Erträge	0,00	0,00	0,00	0,00	0,00	0,00	0,00	0,00
9	+ Aktivierte Eigenleistungen und Bestandsveränderungen	0,00	0,00	0,00	0,00	0,00	0,00	0,00	0,00
10	+ Sonstige ordentliche Erträge	0,00	0,00	0,00	0,00	0,00	0,00	0,00	0,00
11	= Anteilige ordentliche Erträge	891,73	3.000,00	925,52	-2.074,48	0,00	0,00	2.074,48	0,00
12	- Personalaufwendungen	114.145,28	168.100,00	142.718,34	-25.381,66	0,00	0,00	25.381,66	0,00
13	- Versorgungsaufwendungen	10.754,79	0,00	10.778,10	10.778,10	0,00	0,00	-10.778,10	0,00
14	- Aufwendungen für Sach- und Dienstleistungen	1.226,84	3.000,00	7.105,93	4.105,93	0,00	0,00	-4.105,93	0,00
15	- Abschreibungen	58,19	100,00	58,19	-41,81	0,00	0,00	41,81	0,00
16	- Zinsen und ähnliche Aufwendungen	0,00	0,00	0,00	0,00	0,00	0,00	0,00	0,00
17	- Transferaufwendungen	0,00	0,00	0,00	0,00	0,00	0,00	0,00	0,00
18	- Sonstige ordentliche Aufwendungen	3.127,08	40.800,00	9.476,37	-31.323,63	0,00	0,00	31.323,63	0,00
19	= Anteilige ordentliche Aufwendungen	129.312,18	212.000,00	170.136,93	-41.863,07	0,00	0,00	41.863,07	0,00
20	= Anteiliges ordentliches Ergebnis	- 128.420,45	-209.000,00	-169.211,41	39.788,59	0,00	0,00	-39.788,59	0,00
21	+ Erträge aus internen Leistungen	256.135,43	209.000,00	0,00	-209.000,00	0,00	0,00	209.000,00	0,00
22	- Aufwendungen für interne Leistungen	8.951,03	0,00	0,00	0,00	0,00	0,00	0,00	0,00
23	- Kalkulatorische Kosten	0,00	0,00	0,00	0,00	0,00	0,00	0,00	0,00
24	= Kalkulatorisches Ergebnis	247.184,40	209.000,00	0,00	-209.000,00	0,00	0,00	209.000,00	0,00
25	= Nettoressourcenbedarf/-überschuss	118.763,95	0,00	-169.211,41	-169.211,41	0,00	0,00	169.211,41	0,00

Perioden: P1,P2,P3,P4,P5,P6,P7,P8,P9,P10,P11,P12

Teilfinanzrechnung mit Planvergleich

11.32.0000 Abgabewesen (Steuern)

Nr.	Teilfinanzrechnung Einzahlungs- und Auszahlungsarten	Ergebnis	Fortgeschrieb. Ansatz	Ergebnis	Vergleich Ergeb./ Ansatz Sp. 3 - 2)	Ergänz. Fest- legungen im HH-Vollzug	Ermächtigungs- übertragung aus	verfügbare Mittel abzgl. Ergebnis	Ermächtigungs- übertragung ins Folgejahr
		2021 EUR	2022 EUR	2022 EUR	EUR	EUR	2021 EUR	EUR	EUR
		1	2	3	4	5	6	7	8
1	+ Summe der Einzahlungen aus laufender Verwaltungstätigkeit	1.384,55	3.000,00	276,94	-2.723,06	0,00	0,00	2.723,06	0,00
2	- Summe der Auszahlungen aus laufender Verwaltungstätigkeit	131.300,61	211.900,00	170.220,29	-41.679,71	0,00	0,00	41.679,71	0,00
3	= Anteiliger Zahlungsmittelüberschuss/Zahlungsmittelbedarf aus laufender Verwaltungstätigkeit (Saldo aus Nr. 1 und 2)	- 129.916,06	-208.900,00	-169.943,35	38.956,65	0,00	0,00	-38.956,65	0,00
4	+ Einzahlungen aus Investitionszuwendungen	0,00	0,00	0,00	0,00	0,00	0,00	0,00	0,00
5	+ Einzahlungen aus Investitionsbeiträgen und ähnlichen Entgelten für Investitionstätigkeit	0,00	0,00	0,00	0,00	0,00	0,00	0,00	0,00
6	+ Einzahlungen aus der Veräußerung von Sachvermögen	0,00	0,00	0,00	0,00	0,00	0,00	0,00	0,00
7	+ Einzahlungen aus der Veräußerung von Finanzvermögen	0,00	0,00	0,00	0,00	0,00	0,00	0,00	0,00
8	+ Einzahlungen für sonstige Investitionstätigkeit	0,00	0,00	0,00	0,00	0,00	0,00	0,00	0,00
9	= Summe der Einzahlungen aus Investitionstätigkeit (Summe aus Nr. 4 bis 8)	0,00	0,00	0,00	0,00	0,00	0,00	0,00	0,00
10	- Auszahlungen für den Erwerb von Grundstücken und Gebäuden	0,00	0,00	0,00	0,00	0,00	0,00	0,00	0,00
11	- Auszahlungen für Baumaßnahmen	0,00	0,00	0,00	0,00	0,00	0,00	0,00	0,00
12	- Auszahlungen für den Erwerb von beweglichem Sachvermögen	0,00	0,00	0,00	0,00	0,00	0,00	0,00	0,00
13	- Auszahlungen für den Erwerb von Finanzvermögen	0,00	0,00	0,00	0,00	0,00	0,00	0,00	0,00
14	- Auszahlungen für Investitionsförderungsmaßnahmen	0,00	0,00	0,00	0,00	0,00	0,00	0,00	0,00
15	- Auszahlungen für den Erwerb von immateriellen Vermögensgegenständen	0,00	0,00	0,00	0,00	0,00	0,00	0,00	0,00
16	= Summe der Auszahlungen aus Investitionstätigkeit (Summe aus Nr. 10 bis 15)	0,00	0,00	0,00	0,00	0,00	0,00	0,00	0,00
17	= Anteiliger Finanzierungsmittelüberschuss/-bedarf aus Investitionstätigkeit (saldo aus Nr. 9 und 16)	0,00	0,00	0,00	0,00	0,00	0,00	0,00	0,00
18	= Anteiliger Finanzierungsmittelüberschuss/-bedarf (Summe aus Nr. 3 und 17)	- 129.916,06	-208.900,00	-169.943,35	38.956,65	0,00	0,00	-38.956,65	0,00

Perioden: P1,P2,P3,P4,P5,P6,P7,P8,P9,P10,P11,P12

Teilergebnisrechnung mit Planvergleich

29.10.0000 Förderung von Kirchengemeinden

Nr.	Teilergebnisrechnung Ertrags- und Aufwandsarten	Ergebnis	Fortgeschrieb. Ansatz	Ergebnis	Vergleich Ergeb. / Ansatz (Sp. 3 - 2)	Ergänz. Fest- legungen im HH-Vollzug	Ermächtigungs- übertragung aus	verfügbare Mittel abzgl. Ergebnis	Ermächtigungs- übertragung ins Folgejahr
		2021 EUR	2022 EUR	2022 EUR	EUR	EUR	2021 EUR	EUR	EUR
		1	2	3	4	5	6	7	8
1	Steuern und ähnliche Abgaben	0,00	0,00	0,00	0,00	0,00	0,00	0,00	0,00
2	+ Zuweisungen und Zuwendungen, Umlagen	0,00	0,00	0,00	0,00	0,00	0,00	0,00	0,00
3	+ Aufgelöste Investitionszuwendungen und -beiträge	0,00	0,00	0,00	0,00	0,00	0,00	0,00	0,00
4	+ Sonstige Transfererträge	0,00	0,00	0,00	0,00	0,00	0,00	0,00	0,00
5	+ Entgelte für öffentliche Leistungen oder Einrichtungen	0,00	0,00	0,00	0,00	0,00	0,00	0,00	0,00
6	+ Sonstige privatrechtliche Leistungsentgelte	0,00	0,00	0,00	0,00	0,00	0,00	0,00	0,00
7	+ Kostenerstattungen und Kostenumlagen	0,00	0,00	0,00	0,00	0,00	0,00	0,00	0,00
8	+ Zinsen und ähnliche Erträge	0,00	0,00	0,00	0,00	0,00	0,00	0,00	0,00
9	+ Aktivierte Eigenleistungen und Bestandsveränderungen	0,00	0,00	0,00	0,00	0,00	0,00	0,00	0,00
10	+ Sonstige ordentliche Erträge	0,00	0,00	0,00	0,00	0,00	0,00	0,00	0,00
11	= Anteilige ordentliche Erträge	0,00	0,00	0,00	0,00	0,00	0,00	0,00	0,00
12	- Personalaufwendungen	0,00	0,00	0,00	0,00	0,00	0,00	0,00	0,00
13	- Versorgungsaufwendungen	0,00	0,00	0,00	0,00	0,00	0,00	0,00	0,00
14	- Aufwendungen für Sach- und Dienstleistungen	0,00	0,00	0,00	0,00	0,00	0,00	0,00	0,00
15	- Abschreibungen	0,00	0,00	0,00	0,00	0,00	0,00	0,00	0,00
16	- Zinsen und ähnliche Aufwendungen	0,00	0,00	0,00	0,00	0,00	0,00	0,00	0,00
17	- Transferaufwendungen	63,63	0,00	63,63	63,63	63,63	0,00	0,00	0,00
18	- Sonstige ordentliche Aufwendungen	0,00	0,00	0,00	0,00	0,00	0,00	0,00	0,00
19	= Anteilige ordentliche Aufwendungen	63,63	0,00	63,63	63,63	63,63	0,00	0,00	0,00
20	= Anteiliges ordentliches Ergebnis	- 63,63	0,00	-63,63	-63,63	-63,63	0,00	0,00	0,00
21	+ Erträge aus internen Leistungen	0,00	0,00	0,00	0,00	0,00	0,00	0,00	0,00
22	- Aufwendungen für interne Leistungen	640,34	0,00	2.827,04	2.827,04	0,00	0,00	-2.827,04	0,00
23	- Kalkulatorische Kosten	0,00	0,00	0,00	0,00	0,00	0,00	0,00	0,00
24	= Kalkulatorisches Ergebnis	- 640,34	0,00	-2.827,04	-2.827,04	0,00	0,00	2.827,04	0,00
25	= Nettoressourcenbedarf/-überschuss	- 703,97	0,00	-2.890,67	-2.890,67	-63,63	0,00	2.827,04	0,00

Perioden: P1,P2,P3,P4,P5,P6,P7,P8,P9,P10,P11,P12

Teilfinanzrechnung mit Planvergleich

29.10.0000 Förderung von Kirchengemeinden

Nr.	Teilfinanzrechnung Einzahlungs- und Auszahlungsarten	Ergebnis	Fortgeschrieb. Ansatz	Ergebnis	Vergleich Ergeb./ Ansatz Sp. 3 - 2)	Ergänz. Fest- legungen im HH-Vollzug	Ermächtigungs- übertragung aus	verfügbare Mittel abzgl. Ergebnis	Ermächtigungs- übertragung ins Folgejahr
		2021 EUR	2022 EUR	2022 EUR	EUR	EUR	2021 EUR	EUR	EUR
		1	2	3	4	5	6	7	8
1	+ Summe der Einzahlungen aus laufender Verwaltungstätigkeit	0,00	0,00	0,00	0,00	0,00	0,00	0,00	0,00
2	- Summe der Auszahlungen aus laufender Verwaltungstätigkeit	0,00	0,00	127,26	127,26	63,63	0,00	-63,63	0,00
3	= Anteiliger Zahlungsmittelüberschuss/Zahlungsmittelbedarf aus laufender Verwaltungstätigkeit (Saldo aus Nr. 1 und 2)	0,00	0,00	-127,26	-127,26	-63,63	0,00	63,63	0,00
4	+ Einzahlungen aus Investitionszuwendungen	0,00	0,00	0,00	0,00	0,00	0,00	0,00	0,00
5	+ Einzahlungen aus Investitionsbeiträgen und ähnlichen Entgelten für Investitionstätigkeit	0,00	0,00	0,00	0,00	0,00	0,00	0,00	0,00
6	+ Einzahlungen aus der Veräußerung von Sachvermögen	0,00	0,00	0,00	0,00	0,00	0,00	0,00	0,00
7	+ Einzahlungen aus der Veräußerung von Finanzvermögen	0,00	0,00	0,00	0,00	0,00	0,00	0,00	0,00
8	+ Einzahlungen für sonstige Investitionstätigkeit	0,00	0,00	0,00	0,00	0,00	0,00	0,00	0,00
9	= Summe der Einzahlungen aus Investitionstätigkeit (Summe aus Nr. 4 bis 8)	0,00	0,00	0,00	0,00	0,00	0,00	0,00	0,00
10	- Auszahlungen für den Erwerb von Grundstücken und Gebäuden	0,00	0,00	0,00	0,00	0,00	0,00	0,00	0,00
11	- Auszahlungen für Baumaßnahmen	0,00	0,00	0,00	0,00	0,00	0,00	0,00	0,00
12	- Auszahlungen für den Erwerb von beweglichem Sachvermögen	0,00	0,00	0,00	0,00	0,00	0,00	0,00	0,00
13	- Auszahlungen für den Erwerb von Finanzvermögen	0,00	0,00	0,00	0,00	0,00	0,00	0,00	0,00
14	- Auszahlungen für Investitionsförderungsmaßnahmen	0,00	0,00	0,00	0,00	0,00	0,00	0,00	0,00
15	- Auszahlungen für den Erwerb von immateriellen Vermögensgegenständen	0,00	0,00	0,00	0,00	0,00	0,00	0,00	0,00
16	= Summe der Auszahlungen aus Investitionstätigkeit (Summe aus Nr. 10 bis 15)	0,00	0,00	0,00	0,00	0,00	0,00	0,00	0,00
17	= Anteiliger Finanzierungsmittelüberschuss/-bedarf aus Investitionstätigkeit (saldo aus Nr. 9 und 16)	0,00	0,00	0,00	0,00	0,00	0,00	0,00	0,00
18	= Anteiliger Finanzierungsmittelüberschuss/-bedarf (Summe aus Nr. 3 und 17)	0,00	0,00	-127,26	-127,26	-63,63	0,00	63,63	0,00

Perioden: P1,P2,P3,P4,P5,P6,P7,P8,P9,P10,P11,P12

Teilergebnisrechnung mit Planvergleich

42.40.0400 Aquatoll

Nr.	Teilergebnisrechnung Ertrags- und Aufwandsarten	Ergebnis	Fortgeschrieb. Ansatz	Ergebnis	Vergleich Ergeb. / Ansatz (Sp. 3 - 2)	Ergänz. Fest- legungen im HH-Vollzug	Ermächtigungs- übertragung aus	verfügbare Mittel abzgl. Ergebnis	Ermächtigungs- übertragung ins Folgejahr
		2021 EUR	2022 EUR	2022 EUR	EUR	EUR	2021 EUR	EUR	EUR
		1	2	3	4	5	6	7	8
1	Steuern und ähnliche Abgaben	0,00	0,00	0,00	0,00	0,00	0,00	0,00	0,00
2	+ Zuweisungen und Zuwendungen, Umlagen	0,00	0,00	0,00	0,00	0,00	0,00	0,00	0,00
3	+ Aufgelöste Investitionszuwendungen und -beiträge	0,00	0,00	0,00	0,00	0,00	0,00	0,00	0,00
4	+ Sonstige Transfererträge	0,00	0,00	0,00	0,00	0,00	0,00	0,00	0,00
5	+ Entgelte für öffentliche Leistungen oder Einrichtungen	0,00	0,00	0,00	0,00	0,00	0,00	0,00	0,00
6	+ Sonstige privatrechtliche Leistungsentgelte	0,00	0,00	0,00	0,00	0,00	0,00	0,00	0,00
7	+ Kostenerstattungen und Kostenumlagen	0,00	0,00	0,00	0,00	0,00	0,00	0,00	0,00
8	+ Zinsen und ähnliche Erträge	0,00	0,00	0,00	0,00	0,00	0,00	0,00	0,00
9	+ Aktivierte Eigenleistungen und Bestandsveränderungen	0,00	0,00	0,00	0,00	0,00	0,00	0,00	0,00
10	+ Sonstige ordentliche Erträge	0,00	0,00	0,00	0,00	0,00	0,00	0,00	0,00
11	= Anteilige ordentliche Erträge	0,00	0,00	0,00	0,00	0,00	0,00	0,00	0,00
12	- Personalaufwendungen	0,00	0,00	0,00	0,00	0,00	0,00	0,00	0,00
13	- Versorgungsaufwendungen	0,00	0,00	0,00	0,00	0,00	0,00	0,00	0,00
14	- Aufwendungen für Sach- und Dienstleistungen	0,00	0,00	0,00	0,00	0,00	0,00	0,00	0,00
15	- Abschreibungen	0,00	0,00	0,00	0,00	0,00	0,00	0,00	0,00
16	- Zinsen und ähnliche Aufwendungen	0,00	0,00	0,00	0,00	0,00	0,00	0,00	0,00
17	- Transferaufwendungen	4.452.004,00	4.700.000,00	5.108.241,38	408.241,38	0,00	0,00	-408.241,38	0,00
18	- Sonstige ordentliche Aufwendungen	0,00	0,00	0,00	0,00	0,00	0,00	0,00	0,00
19	= Anteilige ordentliche Aufwendungen	4.452.004,00	4.700.000,00	5.108.241,38	408.241,38	0,00	0,00	-408.241,38	0,00
20	= Anteiliges ordentliches Ergebnis	- 4.452.004,00	-4.700.000,00	-5.108.241,38	-408.241,38	0,00	0,00	408.241,38	0,00
21	+ Erträge aus internen Leistungen	0,00	0,00	0,00	0,00	0,00	0,00	0,00	0,00
22	- Aufwendungen für interne Leistungen	0,00	0,00	0,00	0,00	0,00	0,00	0,00	0,00
23	- Kalkulatorische Kosten	0,00	0,00	0,00	0,00	0,00	0,00	0,00	0,00
24	= Kalkulatorisches Ergebnis	0,00	0,00	0,00	0,00	0,00	0,00	0,00	0,00
25	= Nettoressourcenbedarf/-überschuss	- 4.452.004,00	-4.700.000,00	-5.108.241,38	-408.241,38	0,00	0,00	408.241,38	0,00

Perioden: P1,P2,P3,P4,P5,P6,P7,P8,P9,P10,P11,P12

Teilfinanzrechnung mit Planvergleich

42.40.0400 Aquatoll

Nr.	Teilfinanzrechnung Einzahlungs- und Auszahlungsarten	Ergebnis	Fortgeschrieb. Ansatz	Ergebnis	Vergleich Ergeb./ Ansatz Sp. 3 - 2)	Ergänz. Fest- legungen im HH-Vollzug	Ermächtigungs- übertragung aus	verfügbare Mittel abzgl. Ergebnis	Ermächtigungs- übertragung ins Folgejahr
		2021 EUR	2022 EUR	2022 EUR	EUR	EUR	2021 EUR	EUR	EUR
		1	2	3	4	5	6	7	8
1	+ Summe der Einzahlungen aus laufender Verwaltungstätigkeit	0,00	0,00	0,00	0,00	0,00	0,00	0,00	0,00
2	- Summe der Auszahlungen aus laufender Verwaltungstätigkeit	3.590.710,00	4.700.000,00	5.108.241,38	408.241,38	0,00	0,00	-408.241,38	0,00
3	= Anteiliger Zahlungsmittelüberschuss/Zahlungsmittelbedarf aus laufender Verwaltungstätigkeit (Saldo aus Nr. 1 und 2)	- 3.590.710,00	-4.700.000,00	-5.108.241,38	-408.241,38	0,00	0,00	408.241,38	0,00
4	+ Einzahlungen aus Investitionszuwendungen	0,00	0,00	0,00	0,00	0,00	0,00	0,00	0,00
5	+ Einzahlungen aus Investitionsbeiträgen und ähnlichen Entgelten für Investitionstätigkeit	0,00	0,00	0,00	0,00	0,00	0,00	0,00	0,00
6	+ Einzahlungen aus der Veräußerung von Sachvermögen	0,00	0,00	0,00	0,00	0,00	0,00	0,00	0,00
7	+ Einzahlungen aus der Veräußerung von Finanzvermögen	0,00	0,00	0,00	0,00	0,00	0,00	0,00	0,00
8	+ Einzahlungen für sonstige Investitionstätigkeit	0,00	0,00	0,00	0,00	0,00	0,00	0,00	0,00
9	= Summe der Einzahlungen aus Investitionstätigkeit (Summe aus Nr. 4 bis 8)	0,00	0,00	0,00	0,00	0,00	0,00	0,00	0,00
10	- Auszahlungen für den Erwerb von Grundstücken und Gebäuden	0,00	0,00	0,00	0,00	0,00	0,00	0,00	0,00
11	- Auszahlungen für Baumaßnahmen	0,00	0,00	0,00	0,00	0,00	0,00	0,00	0,00
12	- Auszahlungen für den Erwerb von beweglichem Sachvermögen	0,00	0,00	0,00	0,00	0,00	0,00	0,00	0,00
13	- Auszahlungen für den Erwerb von Finanzvermögen	299.290,00	2.195.000,00	271.758,62	-1.923.241,38	-199.314,34	0,00	1.723.927,04	0,00
14	- Auszahlungen für Investitionsförderungsmaßnahmen	0,00	0,00	0,00	0,00	0,00	0,00	0,00	0,00
15	- Auszahlungen für den Erwerb von immateriellen Vermögensgegenständen	0,00	0,00	0,00	0,00	0,00	0,00	0,00	0,00
16	= Summe der Auszahlungen aus Investitionstätigkeit (Summe aus Nr. 10 bis 15)	299.290,00	2.195.000,00	271.758,62	-1.923.241,38	-199.314,34	0,00	1.723.927,04	0,00
17	= Anteiliger Finanzierungsmittelüberschuss/-bedarf aus Investitionstätigkeit (saldo aus Nr. 9 und 16)	- 299.290,00	-2.195.000,00	-271.758,62	1.923.241,38	199.314,34	0,00	-1.723.927,04	0,00
18	= Anteiliger Finanzierungsmittelüberschuss/-bedarf (Summe aus Nr. 3 und 17)	- 3.890.000,00	-6.895.000,00	-5.380.000,00	1.515.000,00	199.314,34	0,00	-1.315.685,66	0,00

Perioden: P1,P2,P3,P4,P5,P6,P7,P8,P9,P10,P11,P12

Finanzrechnung der Investitionsmaßnahmen

Nr.	Teilinvestitionsrechnung Einzahlungs- und Auszahlungsarten	Ergebnis	Fortgeschrieb. Ansatz	Ergebnis	Vergleich Ergeb./ Ansatz (Sp. 3 - 2)	Ergänz. Fest- legungen im HH-Vollzug	Ermächtigungs- übertragung aus	verfügbare Mittel abzgl. Ergebnis	Ermächtigungs- übertragung ins Folgejahr
		2021 EUR	2022 EUR	2022 EUR	EUR	EUR	2021 EUR	EUR	EUR
		1	2	3	4	5	6	7	8
Produkt: 42.40.0400-Aquatoll									
Maßnahme: 001-Freizeitbad "Aquatoll"									
1	+ Einzahlungen aus Investitionszuwendungen	0,00	0,00	0,00	0,00	0,00	0,00	0,00	0,00
2	+ Einzahlungen aus Investitionsbeiträgen und ähnlichen Entgelten für Investitionstätigkeit	0,00	0,00	0,00	0,00	0,00	0,00	0,00	0,00
3	+ Einzahlungen aus der Veräußerung von Sachvermögen	0,00	0,00	0,00	0,00	0,00	0,00	0,00	0,00
4	+ Einzahlungen aus der Veräußerung von Finanzvermögen	0,00	0,00	0,00	0,00	0,00	0,00	0,00	0,00
5	+ Einzahlungen für sonstige Investitionstätigkeit	0,00	0,00	0,00	0,00	0,00	0,00	0,00	0,00
6	= Summe der Einzahlungen aus Investitionstätigkeit	0,00	0,00	0,00	0,00	0,00	0,00	0,00	0,00
7	- Auszahlungen für den Erwerb von Grundstücken und Gebäuden	0,00	0,00	0,00	0,00	0,00	0,00	0,00	0,00
8	- Auszahlungen für Baumaßnahmen	0,00	0,00	0,00	0,00	0,00	0,00	0,00	0,00
9	- Auszahlungen für den Erwerb von beweglichem Sachvermögen	0,00	0,00	0,00	0,00	0,00	0,00	0,00	0,00
10	- Auszahlungen für den Erwerb von Finanzvermögen	299.290,00	2.195.000,00	271.758,62	-1.923.241,38	-199.314,34	0,00	1.723.927,04	0,00
11	- Auszahlungen für Investitionsförderungsmaßnahmen	0,00	0,00	0,00	0,00	0,00	0,00	0,00	0,00
12	- Auszahlungen für den Erwerb von immateriellen Vermögensgegenständen	0,00	0,00	0,00	0,00	0,00	0,00	0,00	0,00
13	= Summe der Auszahlungen aus Investitionstätigkeit (Summe aus Nr. 7 bis 12)	299.290,00	2.195.000,00	271.758,62	-1.923.241,38	-199.314,34	0,00	1.723.927,04	0,00
14	= Saldo aus Investitionstätigkeit (saldo aus Nr. 6 und 13)	- 299.290,00	-2.195.000,00	-271.758,62	1.923.241,38	199.314,34	0,00	-1.723.927,04	0,00
15	- Aktivierte Eigenleistungen	0,00	0,00	0,00	0,00	0,00	0,00	0,00	0,00
16	= Gesamtkosten der Maßnahme (Summe aus Nr. 13 und 15)	- 299.290,00	-2.195.000,00	-271.758,62	1.923.241,38	199.314,34	0,00	-1.723.927,04	0,00

Perioden: P1,P2,P3,P4,P5,P6,P7,P8,P9,P10,P11,P12

Teilergebnisrechnung mit Planvergleich

52.20.0000 Wohnungsbauförderung

Nr.	Teilergebnisrechnung Ertrags- und Aufwandsarten	Ergebnis	Fortgeschrieb. Ansatz	Ergebnis	Vergleich Ergeb. / Ansatz (Sp. 3 - 2)	Ergänz. Fest- legungen im HH-Vollzug	Ermächtigungs- übertragung aus	verfügbare Mittel abzgl. Ergebnis	Ermächtigungs- übertragung ins Folgejahr
		2021 EUR	2022 EUR	2022 EUR	EUR	EUR	2021 EUR	EUR	EUR
		1	2	3	4	5	6	7	8
1	Steuern und ähnliche Abgaben	0,00	0,00	0,00	0,00	0,00	0,00	0,00	0,00
2	+ Zuweisungen und Zuwendungen, Umlagen	5.400,00	0,00	4.000,00	4.000,00	0,00	0,00	-4.000,00	0,00
3	+ Aufgelöste Investitionszuwendungen und -beiträge	0,00	0,00	0,00	0,00	0,00	0,00	0,00	0,00
4	+ Sonstige Transfererträge	0,00	0,00	0,00	0,00	0,00	0,00	0,00	0,00
5	+ Entgelte für öffentliche Leistungen oder Einrichtungen	0,00	0,00	0,00	0,00	0,00	0,00	0,00	0,00
6	+ Sonstige privatrechtliche Leistungsentgelte	0,00	0,00	0,00	0,00	0,00	0,00	0,00	0,00
7	+ Kostenerstattungen und Kostenumlagen	0,00	0,00	0,00	0,00	0,00	0,00	0,00	0,00
8	+ Zinsen und ähnliche Erträge	51,62	0,00	39,54	39,54	0,00	0,00	-39,54	0,00
9	+ Aktivierte Eigenleistungen und Bestandsveränderungen	0,00	0,00	0,00	0,00	0,00	0,00	0,00	0,00
10	+ Sonstige ordentliche Erträge	0,00	0,00	0,00	0,00	0,00	0,00	0,00	0,00
11	= Anteilige ordentliche Erträge	5.451,62	0,00	4.039,54	4.039,54	0,00	0,00	-4.039,54	0,00
12	- Personalaufwendungen	0,00	0,00	0,00	0,00	0,00	0,00	0,00	0,00
13	- Versorgungsaufwendungen	0,00	0,00	0,00	0,00	0,00	0,00	0,00	0,00
14	- Aufwendungen für Sach- und Dienstleistungen	0,00	0,00	0,00	0,00	0,00	0,00	0,00	0,00
15	- Abschreibungen	2.360,00	2.400,00	2.360,00	-40,00	0,00	0,00	40,00	0,00
16	- Zinsen und ähnliche Aufwendungen	0,00	0,00	0,00	0,00	0,00	0,00	0,00	0,00
17	- Transferaufwendungen	0,00	0,00	0,00	0,00	0,00	0,00	0,00	0,00
18	- Sonstige ordentliche Aufwendungen	0,00	0,00	0,00	0,00	0,00	0,00	0,00	0,00
19	= Anteilige ordentliche Aufwendungen	2.360,00	2.400,00	2.360,00	-40,00	0,00	0,00	40,00	0,00
20	= Anteiliges ordentliches Ergebnis	3.091,62	-2.400,00	1.679,54	4.079,54	0,00	0,00	-4.079,54	0,00
21	+ Erträge aus internen Leistungen	0,00	0,00	0,00	0,00	0,00	0,00	0,00	0,00
22	- Aufwendungen für interne Leistungen	0,00	0,00	0,00	0,00	0,00	0,00	0,00	0,00
23	- Kalkulatorische Kosten	0,00	0,00	0,00	0,00	0,00	0,00	0,00	0,00
24	= Kalkulatorisches Ergebnis	0,00	0,00	0,00	0,00	0,00	0,00	0,00	0,00
25	= Nettoressourcenbedarf/-überschuss	3.091,62	-2.400,00	1.679,54	4.079,54	0,00	0,00	-4.079,54	0,00

Perioden: P1,P2,P3,P4,P5,P6,P7,P8,P9,P10,P11,P12

Teilfinanzrechnung mit Planvergleich

52.20.0000 Wohnungsbauförderung

Nr.	Teilfinanzrechnung Einzahlungs- und Auszahlungsarten	Ergebnis	Fortgeschrieb. Ansatz	Ergebnis	Vergleich Ergeb./ Ansatz Sp. 3 - 2)	Ergänz. Fest- legungen im HH-Vollzug	Ermächtigungs- übertragung aus	verfügbare Mittel abzgl. Ergebnis	Ermächtigungs- übertragung ins Folgejahr
		2021 EUR	2022 EUR	2022 EUR	EUR	EUR	2021 EUR	EUR	EUR
		1	2	3	4	5	6	7	8
1	+ Summe der Einzahlungen aus laufender Verwaltungstätigkeit	5.451,62	0,00	4.039,54	4.039,54	0,00	0,00	-4.039,54	0,00
2	- Summe der Auszahlungen aus laufender Verwaltungstätigkeit	0,00	0,00	0,00	0,00	0,00	0,00	0,00	0,00
3	= Anteiliger Zahlungsmittelüberschuss/Zahlungsmittelbedarf aus laufender Verwaltungstätigkeit (Saldo aus Nr. 1 und 2)	5.451,62	0,00	4.039,54	4.039,54	0,00	0,00	-4.039,54	0,00
4	+ Einzahlungen aus Investitionszuwendungen	0,00	0,00	0,00	0,00	0,00	0,00	0,00	0,00
5	+ Einzahlungen aus Investitionsbeiträgen und ähnlichen Entgelten für Investitionstätigkeit	0,00	0,00	0,00	0,00	0,00	0,00	0,00	0,00
6	+ Einzahlungen aus der Veräußerung von Sachvermögen	0,00	0,00	0,00	0,00	0,00	0,00	0,00	0,00
7	+ Einzahlungen aus der Veräußerung von Finanzvermögen	2.412,80	2.200,00	2.424,88	224,88	0,00	0,00	-224,88	0,00
8	+ Einzahlungen für sonstige Investitionstätigkeit	0,00	0,00	0,00	0,00	0,00	0,00	0,00	0,00
9	= Summe der Einzahlungen aus Investitionstätigkeit (Summe aus Nr. 4 bis 8)	2.412,80	2.200,00	2.424,88	224,88	0,00	0,00	-224,88	0,00
10	- Auszahlungen für den Erwerb von Grundstücken und Gebäuden	0,00	0,00	0,00	0,00	0,00	0,00	0,00	0,00
11	- Auszahlungen für Baumaßnahmen	0,00	0,00	0,00	0,00	0,00	0,00	0,00	0,00
12	- Auszahlungen für den Erwerb von beweglichem Sachvermögen	0,00	0,00	0,00	0,00	0,00	0,00	0,00	0,00
13	- Auszahlungen für den Erwerb von Finanzvermögen	0,00	0,00	0,00	0,00	0,00	0,00	0,00	0,00
14	- Auszahlungen für Investitionsförderungsmaßnahmen	0,00	0,00	0,00	0,00	0,00	0,00	0,00	0,00
15	- Auszahlungen für den Erwerb von immateriellen Vermögensgegenständen	0,00	0,00	0,00	0,00	0,00	0,00	0,00	0,00
16	= Summe der Auszahlungen aus Investitionstätigkeit (Summe aus Nr. 10 bis 15)	0,00	0,00	0,00	0,00	0,00	0,00	0,00	0,00
17	= Anteiliger Finanzierungsmittelüberschuss/-bedarf aus Investitionstätigkeit (saldo aus Nr. 9 und 16)	2.412,80	2.200,00	2.424,88	224,88	0,00	0,00	-224,88	0,00
18	= Anteiliger Finanzierungsmittelüberschuss/-bedarf (Summe aus Nr. 3 und 17)	7.864,42	2.200,00	6.464,42	4.264,42	0,00	0,00	-4.264,42	0,00

Perioden: P1,P2,P3,P4,P5,P6,P7,P8,P9,P10,P11,P12

Finanzrechnung der Investitionsmaßnahmen

Nr.	Teilinvestitionsrechnung Einzahlungs- und Auszahlungsarten	Ergebnis	Fortgeschrieb. Ansatz	Ergebnis	Vergleich Ergeb./ Ansatz (Sp. 3 - 2)	Ergänz. Fest- legungen im HH-Vollzug	Ermächtigungs- übertragung aus	verfügbare Mittel abzgl. Ergebnis	Ermächtigungs- übertragung ins Folgejahr
		2021 EUR	2022 EUR	2022 EUR	EUR	EUR	2021 EUR	EUR	EUR
		1	2	3	4	5	6	7	8
Produkt: 52.20.0000-Wohnungsbauförderung									
Maßnahme: 001-Wohnungsbauförderung allgemein									
1	+ Einzahlungen aus Investitionszuwendungen	0,00	0,00	0,00	0,00	0,00	0,00	0,00	0,00
2	+ Einzahlungen aus Investitionsbeiträgen und ähnlichen Entgelten für Investitionstätigkeit	0,00	0,00	0,00	0,00	0,00	0,00	0,00	0,00
3	+ Einzahlungen aus der Veräußerung von Sachvermögen	0,00	0,00	0,00	0,00	0,00	0,00	0,00	0,00
4	+ Einzahlungen aus der Veräußerung von Finanzvermögen	2.412,80	2.200,00	2.424,88	224,88	0,00	0,00	-224,88	0,00
5	+ Einzahlungen für sonstige Investitionstätigkeit	0,00	0,00	0,00	0,00	0,00	0,00	0,00	0,00
6	= Summe der Einzahlungen aus Investitionstätigkeit	2.412,80	2.200,00	2.424,88	224,88	0,00	0,00	-224,88	0,00
7	- Auszahlungen für den Erwerb von Grundstücken und Gebäuden	0,00	0,00	0,00	0,00	0,00	0,00	0,00	0,00
8	- Auszahlungen für Baumaßnahmen	0,00	0,00	0,00	0,00	0,00	0,00	0,00	0,00
9	- Auszahlungen für den Erwerb von beweglichem Sachvermögen	0,00	0,00	0,00	0,00	0,00	0,00	0,00	0,00
10	- Auszahlungen für den Erwerb von Finanzvermögen	0,00	0,00	0,00	0,00	0,00	0,00	0,00	0,00
11	- Auszahlungen für Investitionsförderungsmaßnahmen	0,00	0,00	0,00	0,00	0,00	0,00	0,00	0,00
12	- Auszahlungen für den Erwerb von immateriellen Vermögensgegenständen	0,00	0,00	0,00	0,00	0,00	0,00	0,00	0,00
13	= Summe der Auszahlungen aus Investitionstätigkeit (Summe aus Nr. 7 bis 12)	0,00	0,00	0,00	0,00	0,00	0,00	0,00	0,00
14	= Saldo aus Investitionstätigkeit (saldo aus Nr. 6 und 13)	2.412,80	2.200,00	2.424,88	224,88	0,00	0,00	-224,88	0,00
15	- Aktivierte Eigenleistungen	0,00	0,00	0,00	0,00	0,00	0,00	0,00	0,00
16	= Gesamtkosten der Maßnahme (Summe aus Nr. 13 und 15)	2.412,80	2.200,00	2.424,88	224,88	0,00	0,00	-224,88	0,00

Perioden: P1,P2,P3,P4,P5,P6,P7,P8,P9,P10,P11,P12

Finanzrechnung der Investitionsmaßnahmen

Nr.	Teilinvestitionsrechnung Einzahlungs- und Auszahlungsarten	Ergebnis	Fortgeschrieb. Ansatz	Ergebnis	Vergleich Ergeb./ Ansatz (Sp. 3 - 2)	Ergänz. Fest- legungen im HH-Vollzug	Ermächtigungs- übertragung aus	verfügbare Mittel abzgl. Ergebnis	Ermächtigungs- übertragung ins Folgejahr
		2021 EUR	2022 EUR	2022 EUR	EUR	EUR	2021 EUR	EUR	EUR
		1	2	3	4	5	6	7	8
Produkt: 52.20.0000-Wohnungsbauförderung									
Maßnahme: 003-Förderung des Mietwohnungsbaus									
1	+ Einzahlungen aus Investitionszuwendungen	0,00	0,00	0,00	0,00	0,00	0,00	0,00	0,00
2	+ Einzahlungen aus Investitionsbeiträgen und ähnlichen Entgelten für Investitionstätigkeit	0,00	0,00	0,00	0,00	0,00	0,00	0,00	0,00
3	+ Einzahlungen aus der Veräußerung von Sachvermögen	0,00	0,00	0,00	0,00	0,00	0,00	0,00	0,00
4	+ Einzahlungen aus der Veräußerung von Finanzvermögen	0,00	0,00	0,00	0,00	0,00	0,00	0,00	0,00
5	+ Einzahlungen für sonstige Investitionstätigkeit	0,00	0,00	0,00	0,00	0,00	0,00	0,00	0,00
6	= Summe der Einzahlungen aus Investitionstätigkeit	0,00	0,00	0,00	0,00	0,00	0,00	0,00	0,00
7	- Auszahlungen für den Erwerb von Grundstücken und Gebäuden	0,00	0,00	0,00	0,00	0,00	0,00	0,00	0,00
8	- Auszahlungen für Baumaßnahmen	0,00	0,00	0,00	0,00	0,00	0,00	0,00	0,00
9	- Auszahlungen für den Erwerb von beweglichem Sachvermögen	0,00	0,00	0,00	0,00	0,00	0,00	0,00	0,00
10	- Auszahlungen für den Erwerb von Finanzvermögen	0,00	0,00	0,00	0,00	0,00	0,00	0,00	0,00
11	- Auszahlungen für Investitionsförderungsmaßnahmen	0,00	0,00	0,00	0,00	0,00	0,00	0,00	0,00
12	- Auszahlungen für den Erwerb von immateriellen Vermögensgegenständen	0,00	0,00	0,00	0,00	0,00	0,00	0,00	0,00
13	= Summe der Auszahlungen aus Investitionstätigkeit (Summe aus Nr. 7 bis 12)	0,00	0,00	0,00	0,00	0,00	0,00	0,00	0,00
14	= Saldo aus Investitionstätigkeit (saldo aus Nr. 6 und 13)	0,00	0,00	0,00	0,00	0,00	0,00	0,00	0,00
15	- Aktivierte Eigenleistungen	0,00	0,00	0,00	0,00	0,00	0,00	0,00	0,00
16	= Gesamtkosten der Maßnahme (Summe aus Nr. 13 und 15)	0,00	0,00	0,00	0,00	0,00	0,00	0,00	0,00

Perioden: P1,P2,P3,P4,P5,P6,P7,P8,P9,P10,P11,P12

Teilergebnisrechnung mit Planvergleich

53.10.000 Stromkonzession

Nr.	Teilergebnisrechnung Ertrags- und Aufwandsarten	Ergebnis	Fortgeschrieb. Ansatz	Ergebnis	Vergleich Ergeb. / Ansatz (Sp. 3 - 2)	Ergänz. Fest- legungen im HH-Vollzug	Ermächtigungs- übertragung aus	verfügbare Mittel abzgl. Ergebnis	Ermächtigungs- übertragung ins Folgejahr
		2021 EUR	2022 EUR	2022 EUR	EUR	EUR	2021 EUR	EUR	EUR
		1	2	3	4	5	6	7	8
1	Steuern und ähnliche Abgaben	0,00	0,00	0,00	0,00	0,00	0,00	0,00	0,00
2	+ Zuweisungen und Zuwendungen, Umlagen	0,00	0,00	0,00	0,00	0,00	0,00	0,00	0,00
3	+ Aufgelöste Investitionszuwendungen und -beiträge	0,00	0,00	0,00	0,00	0,00	0,00	0,00	0,00
4	+ Sonstige Transfererträge	0,00	0,00	0,00	0,00	0,00	0,00	0,00	0,00
5	+ Entgelte für öffentliche Leistungen oder Einrichtungen	0,00	0,00	0,00	0,00	0,00	0,00	0,00	0,00
6	+ Sonstige privatrechtliche Leistungsentgelte	31.270,02	35.000,00	42.101,78	7.101,78	0,00	0,00	-7.101,78	0,00
7	+ Kostenerstattungen und Kostenumlagen	0,00	0,00	0,00	0,00	0,00	0,00	0,00	0,00
8	+ Zinsen und ähnliche Erträge	160.392,38	166.200,00	172.178,84	5.978,84	0,00	0,00	-5.978,84	0,00
9	+ Aktivierte Eigenleistungen und Bestandsveränderungen	0,00	0,00	0,00	0,00	0,00	0,00	0,00	0,00
10	+ Sonstige ordentliche Erträge	1.313.393,01	1.400.000,00	1.214.121,82	-185.878,18	0,00	0,00	185.878,18	0,00
11	= Anteilige ordentliche Erträge	1.505.055,41	1.601.200,00	1.428.402,44	-172.797,56	0,00	0,00	172.797,56	0,00
12	- Personalaufwendungen	0,00	0,00	0,00	0,00	0,00	0,00	0,00	0,00
13	- Versorgungsaufwendungen	0,00	0,00	0,00	0,00	0,00	0,00	0,00	0,00
14	- Aufwendungen für Sach- und Dienstleistungen	0,00	0,00	0,00	0,00	0,00	0,00	0,00	0,00
15	- Abschreibungen	23.026,50	14.800,00	14.770,62	-29,38	0,00	0,00	29,38	0,00
16	- Zinsen und ähnliche Aufwendungen	0,00	0,00	0,00	0,00	0,00	0,00	0,00	0,00
17	- Transferaufwendungen	0,00	0,00	0,00	0,00	0,00	0,00	0,00	0,00
18	- Sonstige ordentliche Aufwendungen	1.189,00	0,00	0,00	0,00	0,00	0,00	0,00	0,00
19	= Anteilige ordentliche Aufwendungen	24.215,50	14.800,00	14.770,62	-29,38	0,00	0,00	29,38	0,00
20	= Anteiliges ordentliches Ergebnis	1.480.839,91	1.586.400,00	1.413.631,82	-172.768,18	0,00	0,00	172.768,18	0,00
21	+ Erträge aus internen Leistungen	0,00	0,00	0,00	0,00	0,00	0,00	0,00	0,00
22	- Aufwendungen für interne Leistungen	0,00	0,00	0,00	0,00	0,00	0,00	0,00	0,00
23	- Kalkulatorische Kosten	3.892,75	4.800,00	3.325,76	-1.474,24	0,00	0,00	1.474,24	0,00
24	= Kalkulatorisches Ergebnis	- 3.892,75	-4.800,00	-3.325,76	1.474,24	0,00	0,00	-1.474,24	0,00
25	= Nettoressourcenbedarf/-überschuss	1.476.947,16	1.581.600,00	1.410.306,06	-171.293,94	0,00	0,00	171.293,94	0,00

Perioden: P1,P2,P3,P4,P5,P6,P7,P8,P9,P10,P11,P12

Teilfinanzrechnung mit Planvergleich

53.10.000 Stromkonzession

Nr.	Teilfinanzrechnung Einzahlungs- und Auszahlungsarten	Ergebnis	Fortgeschrieb. Ansatz	Ergebnis	Vergleich Ergeb./ Ansatz Sp. 3 - 2)	Ergänz. Fest- legungen im HH-Vollzug	Ermächtigungs- übertragung aus	verfügbare Mittel abzgl. Ergebnis	Ermächtigungs- übertragung ins Folgejahr
		2021 EUR	2022 EUR	2022 EUR	EUR	EUR	2021 EUR	EUR	EUR
		1	2	3	4	5	6	7	8
1	+ Summe der Einzahlungen aus laufender Verwaltungstätigkeit	1.500.889,57	1.601.200,00	1.453.203,76	-147.996,24	0,00	0,00	147.996,24	0,00
2	- Summe der Auszahlungen aus laufender Verwaltungstätigkeit	1.189,00	0,00	0,00	0,00	0,00	0,00	0,00	0,00
3	= Anteiliger Zahlungsmittelüberschuss/Zahlungsmittelbedarf aus laufender Verwaltungstätigkeit (Saldo aus Nr. 1 und 2)	1.499.700,57	1.601.200,00	1.453.203,76	-147.996,24	0,00	0,00	147.996,24	0,00
4	+ Einzahlungen aus Investitionszuwendungen	0,00	0,00	0,00	0,00	0,00	0,00	0,00	0,00
5	+ Einzahlungen aus Investitionsbeiträgen und ähnlichen Entgelten für Investitionstätigkeit	0,00	0,00	0,00	0,00	0,00	0,00	0,00	0,00
6	+ Einzahlungen aus der Veräußerung von Sachvermögen	0,00	0,00	0,00	0,00	0,00	0,00	0,00	0,00
7	+ Einzahlungen aus der Veräußerung von Finanzvermögen	0,00	0,00	0,00	0,00	0,00	0,00	0,00	0,00
8	+ Einzahlungen für sonstige Investitionstätigkeit	0,00	0,00	0,00	0,00	0,00	0,00	0,00	0,00
9	= Summe der Einzahlungen aus Investitionstätigkeit (Summe aus Nr. 4 bis 8)	0,00	0,00	0,00	0,00	0,00	0,00	0,00	0,00
10	- Auszahlungen für den Erwerb von Grundstücken und Gebäuden	0,00	0,00	0,00	0,00	0,00	0,00	0,00	0,00
11	- Auszahlungen für Baumaßnahmen	0,00	0,00	0,00	0,00	0,00	0,00	0,00	0,00
12	- Auszahlungen für den Erwerb von beweglichem Sachvermögen	0,00	0,00	0,00	0,00	0,00	0,00	0,00	0,00
13	- Auszahlungen für den Erwerb von Finanzvermögen	123.369,00	0,00	400.000,00	400.000,00	0,00	0,00	-400.000,00	0,00
14	- Auszahlungen für Investitionsförderungsmaßnahmen	0,00	0,00	0,00	0,00	0,00	0,00	0,00	0,00
15	- Auszahlungen für den Erwerb von immateriellen Vermögensgegenständen	0,00	0,00	0,00	0,00	0,00	0,00	0,00	0,00
16	= Summe der Auszahlungen aus Investitionstätigkeit (Summe aus Nr. 10 bis 15)	123.369,00	0,00	400.000,00	400.000,00	0,00	0,00	-400.000,00	0,00
17	= Anteiliger Finanzierungsmittelüberschuss/-bedarf aus Investitionstätigkeit (saldo aus Nr. 9 und 16)	- 123.369,00	0,00	-400.000,00	-400.000,00	0,00	0,00	400.000,00	0,00
18	= Anteiliger Finanzierungsmittelüberschuss/-bedarf (Summe aus Nr. 3 und 17)	1.376.331,57	1.601.200,00	1.053.203,76	-547.996,24	0,00	0,00	547.996,24	0,00

Perioden: P1,P2,P3,P4,P5,P6,P7,P8,P9,P10,P11,P12

Finanzrechnung der Investitionsmaßnahmen

Nr.	Teilinvestitionsrechnung Einzahlungs- und Auszahlungsarten	Ergebnis	Fortgeschrieb. Ansatz	Ergebnis	Vergleich Ergeb./ Ansatz (Sp. 3 - 2)	Ergänz. Fest- legungen im HH-Vollzug	Ermächtigungs- übertragung aus	verfügbare Mittel abzgl. Ergebnis	Ermächtigungs- übertragung ins Folgejahr
		2021 EUR	2022 EUR	2022 EUR	EUR	EUR	2021 EUR	EUR	EUR
		1	2	3	4	5	6	7	8
Produkt: 53.10.0000-Stromkonzession									
Maßnahme: 001-Netzgesellschaft									
1	+ Einzahlungen aus Investitionszuwendungen	0,00	0,00	0,00	0,00	0,00	0,00	0,00	0,00
2	+ Einzahlungen aus Investitionsbeiträgen und ähnlichen Entgelten für Investitionstätigkeit	0,00	0,00	0,00	0,00	0,00	0,00	0,00	0,00
3	+ Einzahlungen aus der Veräußerung von Sachvermögen	0,00	0,00	0,00	0,00	0,00	0,00	0,00	0,00
4	+ Einzahlungen aus der Veräußerung von Finanzvermögen	0,00	0,00	0,00	0,00	0,00	0,00	0,00	0,00
5	+ Einzahlungen für sonstige Investitionstätigkeit	0,00	0,00	0,00	0,00	0,00	0,00	0,00	0,00
6	= Summe der Einzahlungen aus Investitionstätigkeit	0,00	0,00	0,00	0,00	0,00	0,00	0,00	0,00
7	- Auszahlungen für den Erwerb von Grundstücken und Gebäuden	0,00	0,00	0,00	0,00	0,00	0,00	0,00	0,00
8	- Auszahlungen für Baumaßnahmen	0,00	0,00	0,00	0,00	0,00	0,00	0,00	0,00
9	- Auszahlungen für den Erwerb von beweglichem Sachvermögen	0,00	0,00	0,00	0,00	0,00	0,00	0,00	0,00
10	- Auszahlungen für den Erwerb von Finanzvermögen	41.123,00	0,00	0,00	0,00	0,00	0,00	0,00	0,00
11	- Auszahlungen für Investitionsförderungsmaßnahmen	0,00	0,00	0,00	0,00	0,00	0,00	0,00	0,00
12	- Auszahlungen für den Erwerb von immateriellen Vermögensgegenständen	0,00	0,00	0,00	0,00	0,00	0,00	0,00	0,00
13	= Summe der Auszahlungen aus Investitionstätigkeit (Summe aus Nr. 7 bis 12)	41.123,00	0,00	0,00	0,00	0,00	0,00	0,00	0,00
14	= Saldo aus Investitionstätigkeit (saldo aus Nr. 6 und 13)	- 41.123,00	0,00	0,00	0,00	0,00	0,00	0,00	0,00
15	- Aktivierte Eigenleistungen	0,00	0,00	0,00	0,00	0,00	0,00	0,00	0,00
16	= Gesamtkosten der Maßnahme (Summe aus Nr. 13 und 15)	- 41.123,00	0,00	0,00	0,00	0,00	0,00	0,00	0,00

Perioden: P1,P2,P3,P4,P5,P6,P7,P8,P9,P10,P11,P12

Finanzrechnung der Investitionsmaßnahmen

Nr.	Teilinvestitionsrechnung Einzahlungs- und Auszahlungsarten	Ergebnis	Fortgeschrieb. Ansatz	Ergebnis	Vergleich Ergeb./ Ansatz (Sp. 3 - 2)	Ergänz. Fest- legungen im HH-Vollzug	Ermächtigungs- übertragung aus	verfügbare Mittel abzgl. Ergebnis	Ermächtigungs- übertragung ins Folgejahr
		2021 EUR	2022 EUR	2022 EUR	EUR	EUR	2021 EUR	EUR	EUR
		1	2	3	4	5	6	7	8
Produkt: 53.10.0000-Stromkonzession									
Maßnahme: 002-Kreditgewährung an KAWAG AG & Co. KG									
1	+ Einzahlungen aus Investitionszuwendungen	0,00	0,00	0,00	0,00	0,00	0,00	0,00	0,00
2	+ Einzahlungen aus Investitionsbeiträgen und ähnlichen Entgelten für Investitionstätigkeit	0,00	0,00	0,00	0,00	0,00	0,00	0,00	0,00
3	+ Einzahlungen aus der Veräußerung von Sachvermögen	0,00	0,00	0,00	0,00	0,00	0,00	0,00	0,00
4	+ Einzahlungen aus der Veräußerung von Finanzvermögen	0,00	0,00	0,00	0,00	0,00	0,00	0,00	0,00
5	+ Einzahlungen für sonstige Investitionstätigkeit	0,00	0,00	0,00	0,00	0,00	0,00	0,00	0,00
6	= Summe der Einzahlungen aus Investitionstätigkeit	0,00	0,00	0,00	0,00	0,00	0,00	0,00	0,00
7	- Auszahlungen für den Erwerb von Grundstücken und Gebäuden	0,00	0,00	0,00	0,00	0,00	0,00	0,00	0,00
8	- Auszahlungen für Baumaßnahmen	0,00	0,00	0,00	0,00	0,00	0,00	0,00	0,00
9	- Auszahlungen für den Erwerb von beweglichem Sachvermögen	0,00	0,00	0,00	0,00	0,00	0,00	0,00	0,00
10	- Auszahlungen für den Erwerb von Finanzvermögen	82.246,00	0,00	400.000,00	400.000,00	0,00	0,00	-400.000,00	0,00
11	- Auszahlungen für Investitionsförderungsmaßnahmen	0,00	0,00	0,00	0,00	0,00	0,00	0,00	0,00
12	- Auszahlungen für den Erwerb von immateriellen Vermögensgegenständen	0,00	0,00	0,00	0,00	0,00	0,00	0,00	0,00
13	= Summe der Auszahlungen aus Investitionstätigkeit (Summe aus Nr. 7 bis 12)	82.246,00	0,00	400.000,00	400.000,00	0,00	0,00	-400.000,00	0,00
14	= Saldo aus Investitionstätigkeit (saldo aus Nr. 6 und 13)	- 82.246,00	0,00	-400.000,00	-400.000,00	0,00	0,00	400.000,00	0,00
15	- Aktivierte Eigenleistungen	0,00	0,00	0,00	0,00	0,00	0,00	0,00	0,00
16	= Gesamtkosten der Maßnahme (Summe aus Nr. 13 und 15)	- 82.246,00	0,00	-400.000,00	-400.000,00	0,00	0,00	400.000,00	0,00

Perioden: P1,P2,P3,P4,P5,P6,P7,P8,P9,P10,P11,P12

Finanzrechnung der Investitionsmaßnahmen

Nr.	Teilinvestitionsrechnung Einzahlungs- und Auszahlungsarten	Ergebnis	Fortgeschrieb. Ansatz	Ergebnis	Vergleich Ergeb./ Ansatz (Sp. 3 - 2)	Ergänz. Fest- legungen im HH-Vollzug	Ermächtigungs- übertragung aus	verfügbare Mittel abzgl. Ergebnis	Ermächtigungs- übertragung ins Folgejahr
		2021 EUR	2022 EUR	2022 EUR	EUR	EUR	2021 EUR	EUR	EUR
		1	2	3	4	5	6	7	8
Produkt: 53.10.0000-Stromkonzession									
Maßnahme: 003-Kreditgewährung an NeckarNetze									
1	+ Einzahlungen aus Investitionszuwendungen	0,00	0,00	0,00	0,00	0,00	0,00	0,00	0,00
2	+ Einzahlungen aus Investitionsbeiträgen und ähnlichen Entgelten für Investitionstätigkeit	0,00	0,00	0,00	0,00	0,00	0,00	0,00	0,00
3	+ Einzahlungen aus der Veräußerung von Sachvermögen	0,00	0,00	0,00	0,00	0,00	0,00	0,00	0,00
4	+ Einzahlungen aus der Veräußerung von Finanzvermögen	0,00	0,00	0,00	0,00	0,00	0,00	0,00	0,00
5	+ Einzahlungen für sonstige Investitionstätigkeit	0,00	0,00	0,00	0,00	0,00	0,00	0,00	0,00
6	= Summe der Einzahlungen aus Investitionstätigkeit	0,00	0,00	0,00	0,00	0,00	0,00	0,00	0,00
7	- Auszahlungen für den Erwerb von Grundstücken und Gebäuden	0,00	0,00	0,00	0,00	0,00	0,00	0,00	0,00
8	- Auszahlungen für Baumaßnahmen	0,00	0,00	0,00	0,00	0,00	0,00	0,00	0,00
9	- Auszahlungen für den Erwerb von beweglichem Sachvermögen	0,00	0,00	0,00	0,00	0,00	0,00	0,00	0,00
10	- Auszahlungen für den Erwerb von Finanzvermögen	0,00	0,00	0,00	0,00	0,00	0,00	0,00	0,00
11	- Auszahlungen für Investitionsförderungsmaßnahmen	0,00	0,00	0,00	0,00	0,00	0,00	0,00	0,00
12	- Auszahlungen für den Erwerb von immateriellen Vermögensgegenständen	0,00	0,00	0,00	0,00	0,00	0,00	0,00	0,00
13	= Summe der Auszahlungen aus Investitionstätigkeit (Summe aus Nr. 7 bis 12)	0,00	0,00	0,00	0,00	0,00	0,00	0,00	0,00
14	= Saldo aus Investitionstätigkeit (saldo aus Nr. 6 und 13)	0,00	0,00	0,00	0,00	0,00	0,00	0,00	0,00
15	- Aktivierte Eigenleistungen	0,00	0,00	0,00	0,00	0,00	0,00	0,00	0,00
16	= Gesamtkosten der Maßnahme (Summe aus Nr. 13 und 15)	0,00	0,00	0,00	0,00	0,00	0,00	0,00	0,00

Perioden: P1,P2,P3,P4,P5,P6,P7,P8,P9,P10,P11,P12

Teilergebnisrechnung mit Planvergleich

53.50.0000 Stadtwerke

Nr.	Teilergebnisrechnung Ertrags- und Aufwandsarten	Ergebnis	Fortgeschrieb. Ansatz	Ergebnis	Vergleich Ergeb. / Ansatz (Sp. 3 - 2)	Ergänz. Fest- legungen im HH-Vollzug	Ermächtigungs- übertragung aus	verfügbare Mittel abzgl. Ergebnis	Ermächtigungs- übertragung ins Folgejahr
		2021 EUR	2022 EUR	2022 EUR	EUR	EUR	2021 EUR	EUR	EUR
		1	2	3	4	5	6	7	8
1	Steuern und ähnliche Abgaben	0,00	0,00	0,00	0,00	0,00	0,00	0,00	0,00
2	+ Zuweisungen und Zuwendungen, Umlagen	0,00	0,00	0,00	0,00	0,00	0,00	0,00	0,00
3	+ Aufgelöste Investitionszuwendungen und -beiträge	0,00	0,00	0,00	0,00	0,00	0,00	0,00	0,00
4	+ Sonstige Transfererträge	0,00	0,00	0,00	0,00	0,00	0,00	0,00	0,00
5	+ Entgelte für öffentliche Leistungen oder Einrichtungen	0,00	0,00	0,00	0,00	0,00	0,00	0,00	0,00
6	+ Sonstige privatrechtliche Leistungsentgelte	9,20	0,00	0,00	0,00	0,00	0,00	0,00	0,00
7	+ Kostenerstattungen und Kostenumlagen	0,00	0,00	0,00	0,00	0,00	0,00	0,00	0,00
8	+ Zinsen und ähnliche Erträge	0,00	0,00	0,00	0,00	0,00	0,00	0,00	0,00
9	+ Aktivierte Eigenleistungen und Bestandsveränderungen	0,00	0,00	0,00	0,00	0,00	0,00	0,00	0,00
10	+ Sonstige ordentliche Erträge	590.660,72	597.600,00	564.843,29	-32.756,71	0,00	0,00	32.756,71	0,00
11	= Anteilige ordentliche Erträge	590.669,92	597.600,00	564.843,29	-32.756,71	0,00	0,00	32.756,71	0,00
12	- Personalaufwendungen	2.952,81	0,00	6.644,59	6.644,59	0,00	0,00	-6.644,59	0,00
13	- Versorgungsaufwendungen	0,00	0,00	0,00	0,00	0,00	0,00	0,00	0,00
14	- Aufwendungen für Sach- und Dienstleistungen	0,00	0,00	0,00	0,00	0,00	0,00	0,00	0,00
15	- Abschreibungen	0,00	0,00	0,00	0,00	0,00	0,00	0,00	0,00
16	- Zinsen und ähnliche Aufwendungen	0,00	0,00	0,00	0,00	0,00	0,00	0,00	0,00
17	- Transferaufwendungen	0,00	0,00	0,00	0,00	0,00	0,00	0,00	0,00
18	- Sonstige ordentliche Aufwendungen	23,90	100,00	0,00	-100,00	0,00	0,00	100,00	0,00
19	= Anteilige ordentliche Aufwendungen	2.976,71	100,00	6.644,59	6.544,59	0,00	0,00	-6.544,59	0,00
20	= Anteiliges ordentliches Ergebnis	587.693,21	597.500,00	558.198,70	-39.301,30	0,00	0,00	39.301,30	0,00
21	+ Erträge aus internen Leistungen	0,00	0,00	0,00	0,00	0,00	0,00	0,00	0,00
22	- Aufwendungen für interne Leistungen	0,00	0,00	0,00	0,00	0,00	0,00	0,00	0,00
23	- Kalkulatorische Kosten	0,00	0,00	0,00	0,00	0,00	0,00	0,00	0,00
24	= Kalkulatorisches Ergebnis	0,00	0,00	0,00	0,00	0,00	0,00	0,00	0,00
25	= Nettoressourcenbedarf/-überschuss	587.693,21	597.500,00	558.198,70	-39.301,30	0,00	0,00	39.301,30	0,00

Perioden: P1,P2,P3,P4,P5,P6,P7,P8,P9,P10,P11,P12

Teilfinanzrechnung mit Planvergleich

53.50.0000 Stadtwerke

Nr.	Teilfinanzrechnung Einzahlungs- und Auszahlungsarten	Ergebnis	Fortgeschrieb. Ansatz	Ergebnis	Vergleich Ergeb./ Ansatz Sp. 3 - 2)	Ergänz. Fest- legungen im HH-Vollzug	Ermächtigungs- übertragung aus	verfügbare Mittel abzgl. Ergebnis	Ermächtigungs- übertragung ins Folgejahr
		2021 EUR	2022 EUR	2022 EUR	EUR	EUR	2021 EUR	EUR	EUR
		1	2	3	4	5	6	7	8
1	+ Summe der Einzahlungen aus laufender Verwaltungstätigkeit	590.669,92	597.600,00	564.843,29	-32.756,71	0,00	0,00	32.756,71	0,00
2	- Summe der Auszahlungen aus laufender Verwaltungstätigkeit	2.976,71	100,00	6.644,59	6.544,59	0,00	0,00	-6.544,59	0,00
3	= Anteiliger Zahlungsmittelüberschuss/Zahlungsmittelbedarf aus laufender Verwaltungstätigkeit (Saldo aus Nr. 1 und 2)	587.693,21	597.500,00	558.198,70	-39.301,30	0,00	0,00	39.301,30	0,00
4	+ Einzahlungen aus Investitionszuwendungen	0,00	0,00	0,00	0,00	0,00	0,00	0,00	0,00
5	+ Einzahlungen aus Investitionsbeiträgen und ähnlichen Entgelten für Investitionstätigkeit	0,00	0,00	0,00	0,00	0,00	0,00	0,00	0,00
6	+ Einzahlungen aus der Veräußerung von Sachvermögen	0,00	0,00	0,00	0,00	0,00	0,00	0,00	0,00
7	+ Einzahlungen aus der Veräußerung von Finanzvermögen	125.634,90	127.000,00	95.468,31	-31.531,69	0,00	0,00	31.531,69	0,00
8	+ Einzahlungen für sonstige Investitionstätigkeit	0,00	0,00	0,00	0,00	0,00	0,00	0,00	0,00
9	= Summe der Einzahlungen aus Investitionstätigkeit (Summe aus Nr. 4 bis 8)	125.634,90	127.000,00	95.468,31	-31.531,69	0,00	0,00	31.531,69	0,00
10	- Auszahlungen für den Erwerb von Grundstücken und Gebäuden	0,00	0,00	0,00	0,00	0,00	0,00	0,00	0,00
11	- Auszahlungen für Baumaßnahmen	0,00	0,00	0,00	0,00	0,00	0,00	0,00	0,00
12	- Auszahlungen für den Erwerb von beweglichem Sachvermögen	0,00	0,00	0,00	0,00	0,00	0,00	0,00	0,00
13	- Auszahlungen für den Erwerb von Finanzvermögen	0,00	0,00	0,00	0,00	0,00	0,00	0,00	0,00
14	- Auszahlungen für Investitionsförderungsmaßnahmen	0,00	0,00	0,00	0,00	0,00	0,00	0,00	0,00
15	- Auszahlungen für den Erwerb von immateriellen Vermögensgegenständen	0,00	0,00	0,00	0,00	0,00	0,00	0,00	0,00
16	= Summe der Auszahlungen aus Investitionstätigkeit (Summe aus Nr. 10 bis 15)	0,00	0,00	0,00	0,00	0,00	0,00	0,00	0,00
17	= Anteiliger Finanzierungsmittelüberschuss/-bedarf aus Investitionstätigkeit (saldo aus Nr. 9 und 16)	125.634,90	127.000,00	95.468,31	-31.531,69	0,00	0,00	31.531,69	0,00
18	= Anteiliger Finanzierungsmittelüberschuss/-bedarf (Summe aus Nr. 3 und 17)	713.328,11	724.500,00	653.667,01	-70.832,99	0,00	0,00	70.832,99	0,00

Perioden: P1,P2,P3,P4,P5,P6,P7,P8,P9,P10,P11,P12

Finanzrechnung der Investitionsmaßnahmen

Nr.	Teilinvestitionsrechnung Einzahlungs- und Auszahlungsarten	Ergebnis	Fortgeschrieb. Ansatz	Ergebnis	Vergleich Ergeb./ Ansatz (Sp. 3 - 2)	Ergänz. Fest- legungen im HH-Vollzug	Ermächtigungs- übertragung aus	verfügbare Mittel abzgl. Ergebnis	Ermächtigungs- übertragung ins Folgejahr
		2021 EUR	2022 EUR	2022 EUR	EUR	EUR	2021 EUR	EUR	EUR
		1	2	3	4	5	6	7	8
Produkt: 53.50.0000-Stadtwerke									
Maßnahme: 001-Kombinierte Versorgungsunternehmen allgemein									
1	+ Einzahlungen aus Investitionszuwendungen	0,00	0,00	0,00	0,00	0,00	0,00	0,00	0,00
2	+ Einzahlungen aus Investitionsbeiträgen und ähnlichen Entgelten für Investitionstätigkeit	0,00	0,00	0,00	0,00	0,00	0,00	0,00	0,00
3	+ Einzahlungen aus der Veräußerung von Sachvermögen	0,00	0,00	0,00	0,00	0,00	0,00	0,00	0,00
4	+ Einzahlungen aus der Veräußerung von Finanzvermögen	125.634,90	127.000,00	95.468,31	-31.531,69	0,00	0,00	31.531,69	0,00
5	+ Einzahlungen für sonstige Investitionstätigkeit	0,00	0,00	0,00	0,00	0,00	0,00	0,00	0,00
6	= Summe der Einzahlungen aus Investitionstätigkeit	125.634,90	127.000,00	95.468,31	-31.531,69	0,00	0,00	31.531,69	0,00
7	- Auszahlungen für den Erwerb von Grundstücken und Gebäuden	0,00	0,00	0,00	0,00	0,00	0,00	0,00	0,00
8	- Auszahlungen für Baumaßnahmen	0,00	0,00	0,00	0,00	0,00	0,00	0,00	0,00
9	- Auszahlungen für den Erwerb von beweglichem Sachvermögen	0,00	0,00	0,00	0,00	0,00	0,00	0,00	0,00
10	- Auszahlungen für den Erwerb von Finanzvermögen	0,00	0,00	0,00	0,00	0,00	0,00	0,00	0,00
11	- Auszahlungen für Investitionsförderungsmaßnahmen	0,00	0,00	0,00	0,00	0,00	0,00	0,00	0,00
12	- Auszahlungen für den Erwerb von immateriellen Vermögensgegenständen	0,00	0,00	0,00	0,00	0,00	0,00	0,00	0,00
13	= Summe der Auszahlungen aus Investitionstätigkeit (Summe aus Nr. 7 bis 12)	0,00	0,00	0,00	0,00	0,00	0,00	0,00	0,00
14	= Saldo aus Investitionstätigkeit (saldo aus Nr. 6 und 13)	125.634,90	127.000,00	95.468,31	-31.531,69	0,00	0,00	31.531,69	0,00
15	- Aktivierte Eigenleistungen	0,00	0,00	0,00	0,00	0,00	0,00	0,00	0,00
16	= Gesamtkosten der Maßnahme (Summe aus Nr. 13 und 15)	125.634,90	127.000,00	95.468,31	-31.531,69	0,00	0,00	31.531,69	0,00

Perioden: P1,P2,P3,P4,P5,P6,P7,P8,P9,P10,P11,P12

Teilergebnisrechnung mit Planvergleich

55.30.1000 Städtisches Bestattungsinstitut

Nr.	Teilergebnisrechnung Ertrags- und Aufwandsarten	Ergebnis	Fortgeschrieb. Ansatz	Ergebnis	Vergleich Ergeb. / Ansatz (Sp. 3 - 2)	Ergänz. Fest- legungen im HH-Vollzug	Ermächtigungs- übertragung aus	verfügbare Mittel abzgl. Ergebnis	Ermächtigungs- übertragung ins Folgejahr
		2021 EUR	2022 EUR	2022 EUR	EUR	EUR	2021 EUR	EUR	EUR
		1	2	3	4	5	6	7	8
1	Steuern und ähnliche Abgaben	0,00	0,00	0,00	0,00	0,00	0,00	0,00	0,00
2	+ Zuweisungen und Zuwendungen, Umlagen	0,00	0,00	0,00	0,00	0,00	0,00	0,00	0,00
3	+ Aufgelöste Investitionszuwendungen und -beiträge	0,00	0,00	0,00	0,00	0,00	0,00	0,00	0,00
4	+ Sonstige Transfererträge	0,00	0,00	0,00	0,00	0,00	0,00	0,00	0,00
5	+ Entgelte für öffentliche Leistungen oder Einrichtungen	0,00	0,00	0,00	0,00	0,00	0,00	0,00	0,00
6	+ Sonstige privatrechtliche Leistungsentgelte	320.520,69	280.000,00	256.568,90	-23.431,10	0,00	0,00	23.431,10	0,00
7	+ Kostenerstattungen und Kostenumlagen	0,00	0,00	0,00	0,00	0,00	0,00	0,00	0,00
8	+ Zinsen und ähnliche Erträge	0,00	0,00	0,00	0,00	0,00	0,00	0,00	0,00
9	+ Aktivierte Eigenleistungen und Bestandsveränderungen	0,00	0,00	0,00	0,00	0,00	0,00	0,00	0,00
10	+ Sonstige ordentliche Erträge	0,00	0,00	0,00	0,00	0,00	0,00	0,00	0,00
11	= Anteilige ordentliche Erträge	320.520,69	280.000,00	256.568,90	-23.431,10	0,00	0,00	23.431,10	0,00
12	- Personalaufwendungen	107.930,91	114.500,00	115.351,73	851,73	0,00	0,00	-851,73	0,00
13	- Versorgungsaufwendungen	0,00	0,00	0,00	0,00	0,00	0,00	0,00	0,00
14	- Aufwendungen für Sach- und Dienstleistungen	113.024,73	114.000,00	101.173,75	-12.826,25	-2.090,50	0,00	10.735,75	0,00
15	- Abschreibungen	5.754,78	5.700,00	5.687,86	-12,14	0,00	0,00	12,14	0,00
16	- Zinsen und ähnliche Aufwendungen	0,00	0,00	0,00	0,00	0,00	0,00	0,00	0,00
17	- Transferaufwendungen	0,00	0,00	0,00	0,00	0,00	0,00	0,00	0,00
18	- Sonstige ordentliche Aufwendungen	21.221,38	3.100,00	1.078,39	-2.021,61	0,00	0,00	2.021,61	0,00
19	= Anteilige ordentliche Aufwendungen	247.931,80	237.300,00	223.291,73	-14.008,27	-2.090,50	0,00	11.917,77	0,00
20	= Anteiliges ordentliches Ergebnis	72.588,89	42.700,00	33.277,17	-9.422,83	2.090,50	0,00	11.513,33	0,00
21	+ Erträge aus internen Leistungen	0,00	0,00	0,00	0,00	0,00	0,00	0,00	0,00
22	- Aufwendungen für interne Leistungen	33.867,83	54.700,00	41.369,37	-13.330,63	0,00	0,00	13.330,63	0,00
23	- Kalkulatorische Kosten	3.502,54	3.700,00	3.330,89	-369,11	0,00	0,00	369,11	0,00
24	= Kalkulatorisches Ergebnis	- 37.370,37	-58.400,00	-44.700,26	13.699,74	0,00	0,00	-13.699,74	0,00
25	= Nettoressourcenbedarf/-überschuss	35.218,52	-15.700,00	-11.423,09	4.276,91	2.090,50	0,00	-2.186,41	0,00

Perioden: P1,P2,P3,P4,P5,P6,P7,P8,P9,P10,P11,P12

Teilfinanzrechnung mit Planvergleich

55.30.1000 Städtisches Bestattungsinstitut

Nr.	Teilfinanzrechnung Einzahlungs- und Auszahlungsarten	Ergebnis	Fortgeschrieb. Ansatz	Ergebnis	Vergleich Ergeb./ Ansatz Sp. 3 - 2)	Ergänz. Fest- legungen im HH-Vollzug	Ermächtigungs- übertragung aus	verfügbare Mittel abzgl. Ergebnis	Ermächtigungs- übertragung ins Folgejahr
		2021 EUR	2022 EUR	2022 EUR	EUR	EUR	2021 EUR	EUR	EUR
		1	2	3	4	5	6	7	8
1	+ Summe der Einzahlungen aus laufender Verwaltungstätigkeit	298.384,99	280.000,00	297.674,03	17.674,03	0,00	0,00	-17.674,03	0,00
2	- Summe der Auszahlungen aus laufender Verwaltungstätigkeit	228.067,52	231.600,00	232.765,52	1.165,52	-2.090,50	0,00	-3.256,02	0,00
3	= Anteiliger Zahlungsmittelüberschuss/Zahlungsmittelbedarf aus laufender Verwaltungstätigkeit (Saldo aus Nr. 1 und 2)	70.317,47	48.400,00	64.908,51	16.508,51	2.090,50	0,00	-14.418,01	0,00
4	+ Einzahlungen aus Investitionszuwendungen	0,00	0,00	0,00	0,00	0,00	0,00	0,00	0,00
5	+ Einzahlungen aus Investitionsbeiträgen und ähnlichen Entgelten für Investitionstätigkeit	0,00	0,00	0,00	0,00	0,00	0,00	0,00	0,00
6	+ Einzahlungen aus der Veräußerung von Sachvermögen	0,00	0,00	0,00	0,00	0,00	0,00	0,00	0,00
7	+ Einzahlungen aus der Veräußerung von Finanzvermögen	0,00	0,00	0,00	0,00	0,00	0,00	0,00	0,00
8	+ Einzahlungen für sonstige Investitionstätigkeit	0,00	0,00	0,00	0,00	0,00	0,00	0,00	0,00
9	= Summe der Einzahlungen aus Investitionstätigkeit (Summe aus Nr. 4 bis 8)	0,00	0,00	0,00	0,00	0,00	0,00	0,00	0,00
10	- Auszahlungen für den Erwerb von Grundstücken und Gebäuden	0,00	0,00	0,00	0,00	0,00	0,00	0,00	0,00
11	- Auszahlungen für Baumaßnahmen	0,00	0,00	0,00	0,00	0,00	0,00	0,00	0,00
12	- Auszahlungen für den Erwerb von beweglichem Sachvermögen	0,00	0,00	0,00	0,00	0,00	0,00	0,00	0,00
13	- Auszahlungen für den Erwerb von Finanzvermögen	0,00	0,00	0,00	0,00	0,00	0,00	0,00	0,00
14	- Auszahlungen für Investitionsförderungsmaßnahmen	0,00	0,00	0,00	0,00	0,00	0,00	0,00	0,00
15	- Auszahlungen für den Erwerb von immateriellen Vermögensgegenständen	0,00	0,00	0,00	0,00	0,00	0,00	0,00	0,00
16	= Summe der Auszahlungen aus Investitionstätigkeit (Summe aus Nr. 10 bis 15)	0,00	0,00	0,00	0,00	0,00	0,00	0,00	0,00
17	= Anteiliger Finanzierungsmittelüberschuss/-bedarf aus Investitionstätigkeit (saldo aus Nr. 9 und 16)	0,00	0,00	0,00	0,00	0,00	0,00	0,00	0,00
18	= Anteiliger Finanzierungsmittelüberschuss/-bedarf (Summe aus Nr. 3 und 17)	70.317,47	48.400,00	64.908,51	16.508,51	2.090,50	0,00	-14.418,01	0,00

Perioden: P1,P2,P3,P4,P5,P6,P7,P8,P9,P10,P11,P12

Finanzrechnung der Investitionsmaßnahmen

Nr.	Teilinvestitionsrechnung Einzahlungs- und Auszahlungsarten	Ergebnis	Fortgeschrieb. Ansatz	Ergebnis	Vergleich Ergeb./ Ansatz (Sp. 3 - 2)	Ergänz. Fest- legungen im HH-Vollzug	Ermächtigungs- übertragung aus	verfügbare Mittel abzgl. Ergebnis	Ermächtigungs- übertragung ins Folgejahr
		2021 EUR	2022 EUR	2022 EUR	EUR	EUR	2021 EUR	EUR	EUR
		1	2	3	4	5	6	7	8
Produkt: 55.30.1000-Städtisches Bestattungsinstitut									
Maßnahme: 002-Friedhof Steinachstr.									
1	+ Einzahlungen aus Investitionszuwendungen	0,00	0,00	0,00	0,00	0,00	0,00	0,00	0,00
2	+ Einzahlungen aus Investitionsbeiträgen und ähnlichen Entgelten für Investitionstätigkeit	0,00	0,00	0,00	0,00	0,00	0,00	0,00	0,00
3	+ Einzahlungen aus der Veräußerung von Sachvermögen	0,00	0,00	0,00	0,00	0,00	0,00	0,00	0,00
4	+ Einzahlungen aus der Veräußerung von Finanzvermögen	0,00	0,00	0,00	0,00	0,00	0,00	0,00	0,00
5	+ Einzahlungen für sonstige Investitionstätigkeit	0,00	0,00	0,00	0,00	0,00	0,00	0,00	0,00
6	= Summe der Einzahlungen aus Investitionstätigkeit	0,00	0,00	0,00	0,00	0,00	0,00	0,00	0,00
7	- Auszahlungen für den Erwerb von Grundstücken und Gebäuden	0,00	0,00	0,00	0,00	0,00	0,00	0,00	0,00
8	- Auszahlungen für Baumaßnahmen	0,00	0,00	0,00	0,00	0,00	0,00	0,00	0,00
9	- Auszahlungen für den Erwerb von beweglichem Sachvermögen	0,00	0,00	0,00	0,00	0,00	0,00	0,00	0,00
10	- Auszahlungen für den Erwerb von Finanzvermögen	0,00	0,00	0,00	0,00	0,00	0,00	0,00	0,00
11	- Auszahlungen für Investitionsförderungsmaßnahmen	0,00	0,00	0,00	0,00	0,00	0,00	0,00	0,00
12	- Auszahlungen für den Erwerb von immateriellen Vermögensgegenständen	0,00	0,00	0,00	0,00	0,00	0,00	0,00	0,00
13	= Summe der Auszahlungen aus Investitionstätigkeit (Summe aus Nr. 7 bis 12)	0,00	0,00	0,00	0,00	0,00	0,00	0,00	0,00
14	= Saldo aus Investitionstätigkeit (saldo aus Nr. 6 und 13)	0,00	0,00	0,00	0,00	0,00	0,00	0,00	0,00
15	- Aktivierte Eigenleistungen	0,00	0,00	0,00	0,00	0,00	0,00	0,00	0,00
16	= Gesamtkosten der Maßnahme (Summe aus Nr. 13 und 15)	0,00	0,00	0,00	0,00	0,00	0,00	0,00	0,00

Perioden: P1,P2,P3,P4,P5,P6,P7,P8,P9,P10,P11,P12

Teilergebnisrechnung mit Planvergleich

55.30.0000 Bestattungswesen

Nr.	Teilergebnisrechnung Ertrags- und Aufwandsarten	Ergebnis	Fortgeschrieb. Ansatz	Ergebnis	Vergleich Ergeb. / Ansatz (Sp. 3 - 2)	Ergänz. Fest- legungen im HH-Vollzug	Ermächtigungs- übertragung aus	verfügbare Mittel abzgl. Ergebnis	Ermächtigungs- übertragung ins Folgejahr
		2021 EUR	2022 EUR	2022 EUR	EUR	EUR	2021 EUR	EUR	EUR
		1	2	3	4	5	6	7	8
1	Steuern und ähnliche Abgaben	0,00	0,00	0,00	0,00	0,00	0,00	0,00	0,00
2	+ Zuweisungen und Zuwendungen, Umlagen	5.945,11	5.400,00	5.515,22	115,22	0,00	0,00	-115,22	0,00
3	+ Aufgelöste Investitionszuwendungen und -beiträge	0,00	0,00	0,00	0,00	0,00	0,00	0,00	0,00
4	+ Sonstige Transfererträge	0,00	0,00	0,00	0,00	0,00	0,00	0,00	0,00
5	+ Entgelte für öffentliche Leistungen oder Einrichtungen	412.989,64	450.000,00	522.170,37	72.170,37	0,00	0,00	-72.170,37	0,00
6	+ Sonstige privatrechtliche Leistungsentgelte	233,31	800,00	226,01	-573,99	0,00	0,00	573,99	0,00
7	+ Kostenerstattungen und Kostenumlagen	0,00	0,00	0,00	0,00	0,00	0,00	0,00	0,00
8	+ Zinsen und ähnliche Erträge	0,00	0,00	0,00	0,00	0,00	0,00	0,00	0,00
9	+ Aktivierte Eigenleistungen und Bestandsveränderungen	0,00	0,00	0,00	0,00	0,00	0,00	0,00	0,00
10	+ Sonstige ordentliche Erträge	0,00	0,00	0,00	0,00	0,00	0,00	0,00	0,00
11	= Anteilige ordentliche Erträge	419.168,06	456.200,00	527.911,60	71.711,60	0,00	0,00	-71.711,60	0,00
12	- Personalaufwendungen	305.635,27	315.100,00	321.883,08	6.783,08	0,00	0,00	-6.783,08	0,00
13	- Versorgungsaufwendungen	0,00	0,00	0,00	0,00	0,00	0,00	0,00	0,00
14	- Aufwendungen für Sach- und Dienstleistungen	203.062,74	280.700,00	272.600,72	-8.099,28	2.090,50	0,00	10.189,78	0,00
15	- Abschreibungen	113.078,12	108.800,00	117.428,48	8.628,48	0,00	0,00	-8.628,48	0,00
16	- Zinsen und ähnliche Aufwendungen	0,00	0,00	0,00	0,00	0,00	0,00	0,00	0,00
17	- Transferaufwendungen	0,00	0,00	0,00	0,00	0,00	0,00	0,00	0,00
18	- Sonstige ordentliche Aufwendungen	1.072,73	4.400,00	1.868,01	-2.531,99	0,00	0,00	2.531,99	0,00
19	= Anteilige ordentliche Aufwendungen	622.848,86	709.000,00	713.780,29	4.780,29	2.090,50	0,00	-2.689,79	0,00
20	= Anteiliges ordentliches Ergebnis	- 203.680,80	-252.800,00	-185.868,69	66.931,31	-2.090,50	0,00	-69.021,81	0,00
21	+ Erträge aus internen Leistungen	0,00	0,00	0,00	0,00	0,00	0,00	0,00	0,00
22	- Aufwendungen für interne Leistungen	130.729,15	147.700,00	173.718,50	26.018,50	0,00	0,00	-26.018,50	0,00
23	- Kalkulatorische Kosten	70.272,61	75.000,00	69.651,68	-5.348,32	0,00	0,00	5.348,32	0,00
24	= Kalkulatorisches Ergebnis	- 201.001,76	-222.700,00	-243.370,18	-20.670,18	0,00	0,00	20.670,18	0,00
25	= Nettoressourcenbedarf/-überschuss	- 404.682,56	-475.500,00	-429.238,87	46.261,13	-2.090,50	0,00	-48.351,63	0,00

Perioden: P1,P2,P3,P4,P5,P6,P7,P8,P9,P10,P11,P12

Teilfinanzrechnung mit Planvergleich

55.30.0000 Bestattungswesen

Nr.	Teilfinanzrechnung Einzahlungs- und Auszahlungsarten	Ergebnis	Fortgeschrieben. Ansatz	Ergebnis	Vergleich Ergeb./ Ansatz Sp. 3 - 2)	Ergänz. Fest- legungen im HH-Vollzug	Ermächtigungs- übertragung aus	verfügbare Mittel abzgl. Ergebnis	Ermächtigungs- übertragung ins Folgejahr
		2021 EUR	2022 EUR	2022 EUR	EUR	EUR	2021 EUR	EUR	EUR
		1	2	3	4	5	6	7	8
1	+ Summe der Einzahlungen aus laufender Verwaltungstätigkeit	533.134,56	456.200,00	559.252,26	103.052,26	0,00	0,00	-103.052,26	0,00
2	- Summe der Auszahlungen aus laufender Verwaltungstätigkeit	499.464,94	600.200,00	603.309,90	3.109,90	2.090,50	0,00	-1.019,40	0,00
3	= Anteiliger Zahlungsmittelüberschuss/Zahlungsmittelbedarf aus laufender Verwaltungstätigkeit (Saldo aus Nr. 1 und 2)	33.669,62	-144.000,00	-44.057,64	99.942,36	-2.090,50	0,00	-102.032,86	0,00
4	+ Einzahlungen aus Investitionszuwendungen	0,00	0,00	0,00	0,00	0,00	0,00	0,00	0,00
5	+ Einzahlungen aus Investitionsbeiträgen und ähnlichen Entgelten für Investitionstätigkeit	0,00	0,00	0,00	0,00	0,00	0,00	0,00	0,00
6	+ Einzahlungen aus der Veräußerung von Sachvermögen	0,00	0,00	0,00	0,00	0,00	0,00	0,00	0,00
7	+ Einzahlungen aus der Veräußerung von Finanzvermögen	0,00	0,00	0,00	0,00	0,00	0,00	0,00	0,00
8	+ Einzahlungen für sonstige Investitionstätigkeit	0,00	0,00	0,00	0,00	0,00	0,00	0,00	0,00
9	= Summe der Einzahlungen aus Investitionstätigkeit (Summe aus Nr. 4 bis 8)	0,00	0,00	0,00	0,00	0,00	0,00	0,00	0,00
10	- Auszahlungen für den Erwerb von Grundstücken und Gebäuden	0,00	0,00	0,00	0,00	0,00	0,00	0,00	0,00
11	- Auszahlungen für Baumaßnahmen	25.105,12	210.000,00	4.540,13	-205.459,87	0,00	0,00	205.459,87	0,00
12	- Auszahlungen für den Erwerb von beweglichem Sachvermögen	6.142,34	2.700,00	150.297,00	147.597,00	0,00	150.000,00	2.403,00	0,00
13	- Auszahlungen für den Erwerb von Finanzvermögen	0,00	0,00	0,00	0,00	0,00	0,00	0,00	0,00
14	- Auszahlungen für Investitionsförderungsmaßnahmen	0,00	0,00	0,00	0,00	0,00	0,00	0,00	0,00
15	- Auszahlungen für den Erwerb von immateriellen Vermögensgegenständen	0,00	0,00	0,00	0,00	0,00	0,00	0,00	0,00
16	= Summe der Auszahlungen aus Investitionstätigkeit (Summe aus Nr. 10 bis 15)	31.247,46	212.700,00	154.837,13	-57.862,87	0,00	150.000,00	207.862,87	0,00
17	= Anteiliger Finanzierungsmittelüberschuss/-bedarf aus Investitionstätigkeit (saldo aus Nr. 9 und 16)	- 31.247,46	-212.700,00	-154.837,13	57.862,87	0,00	-150.000,00	-207.862,87	0,00
18	= Anteiliger Finanzierungsmittelüberschuss/-bedarf (Summe aus Nr. 3 und 17)	2.422,16	-356.700,00	-198.894,77	157.805,23	-2.090,50	-150.000,00	-309.895,73	0,00

Perioden: P1,P2,P3,P4,P5,P6,P7,P8,P9,P10,P11,P12

Finanzrechnung der Investitionsmaßnahmen

Nr.	Teilinvestitionsrechnung Einzahlungs- und Auszahlungsarten	Ergebnis	Fortgeschrieb. Ansatz	Ergebnis	Vergleich Ergeb./ Ansatz (Sp. 3 - 2)	Ergänz. Fest- legungen im HH-Vollzug	Ermächtigungs- übertragung aus	verfügbare Mittel abzgl. Ergebnis	Ermächtigungs- übertragung ins Folgejahr
		2021 EUR	2022 EUR	2022 EUR	EUR	EUR	2021 EUR	EUR	EUR
		1	2	3	4	5	6	7	8
Produkt: 55.30.0000-Bestattungswesen									
Maßnahme: 001-Friedhofsverwaltung allgemein									
1	+ Einzahlungen aus Investitionszuwendungen	0,00	0,00	0,00	0,00	0,00	0,00	0,00	0,00
2	+ Einzahlungen aus Investitionsbeiträgen und ähnlichen Entgelten für Investitionstätigkeit	0,00	0,00	0,00	0,00	0,00	0,00	0,00	0,00
3	+ Einzahlungen aus der Veräußerung von Sachvermögen	0,00	0,00	0,00	0,00	0,00	0,00	0,00	0,00
4	+ Einzahlungen aus der Veräußerung von Finanzvermögen	0,00	0,00	0,00	0,00	0,00	0,00	0,00	0,00
5	+ Einzahlungen für sonstige Investitionstätigkeit	0,00	0,00	0,00	0,00	0,00	0,00	0,00	0,00
6	= Summe der Einzahlungen aus Investitionstätigkeit	0,00	0,00	0,00	0,00	0,00	0,00	0,00	0,00
7	- Auszahlungen für den Erwerb von Grundstücken und Gebäuden	0,00	0,00	0,00	0,00	0,00	0,00	0,00	0,00
8	- Auszahlungen für Baumaßnahmen	0,00	0,00	0,00	0,00	0,00	0,00	0,00	0,00
9	- Auszahlungen für den Erwerb von beweglichem Sachvermögen	2.117,94	2.700,00	0,00	-2.700,00	0,00	0,00	2.700,00	0,00
10	- Auszahlungen für den Erwerb von Finanzvermögen	0,00	0,00	0,00	0,00	0,00	0,00	0,00	0,00
11	- Auszahlungen für Investitionsförderungsmaßnahmen	0,00	0,00	0,00	0,00	0,00	0,00	0,00	0,00
12	- Auszahlungen für den Erwerb von immateriellen Vermögensgegenständen	0,00	0,00	0,00	0,00	0,00	0,00	0,00	0,00
13	= Summe der Auszahlungen aus Investitionstätigkeit (Summe aus Nr. 7 bis 12)	2.117,94	2.700,00	0,00	-2.700,00	0,00	0,00	2.700,00	0,00
14	= Saldo aus Investitionstätigkeit (saldo aus Nr. 6 und 13)	- 2.117,94	-2.700,00	0,00	2.700,00	0,00	0,00	-2.700,00	0,00
15	- Aktivierte Eigenleistungen	0,00	0,00	0,00	0,00	0,00	0,00	0,00	0,00
16	= Gesamtkosten der Maßnahme (Summe aus Nr. 13 und 15)	- 2.117,94	-2.700,00	0,00	2.700,00	0,00	0,00	-2.700,00	0,00

Perioden: P1,P2,P3,P4,P5,P6,P7,P8,P9,P10,P11,P12

Finanzrechnung der Investitionsmaßnahmen

Nr.	Teilinvestitionsrechnung Einzahlungs- und Auszahlungsarten	Ergebnis	Fortgeschrieb. Ansatz	Ergebnis	Vergleich Ergeb./ Ansatz (Sp. 3 - 2)	Ergänz. Fest- legungen im HH-Vollzug	Ermächtigungs- übertragung aus	verfügbare Mittel abzgl. Ergebnis	Ermächtigungs- übertragung ins Folgejahr
		2021 EUR	2022 EUR	2022 EUR	EUR	EUR	2021 EUR	EUR	EUR
		1	2	3	4	5	6	7	8
Produkt: 55.30.0000-Bestattungswesen									
Maßnahme: 002-Friedhof Steinachstr.									
1	+ Einzahlungen aus Investitionszuwendungen	0,00	0,00	0,00	0,00	0,00	0,00	0,00	0,00
2	+ Einzahlungen aus Investitionsbeiträgen und ähnlichen Entgelten für Investitionstätigkeit	0,00	0,00	0,00	0,00	0,00	0,00	0,00	0,00
3	+ Einzahlungen aus der Veräußerung von Sachvermögen	0,00	0,00	0,00	0,00	0,00	0,00	0,00	0,00
4	+ Einzahlungen aus der Veräußerung von Finanzvermögen	0,00	0,00	0,00	0,00	0,00	0,00	0,00	0,00
5	+ Einzahlungen für sonstige Investitionstätigkeit	0,00	0,00	0,00	0,00	0,00	0,00	0,00	0,00
6	= Summe der Einzahlungen aus Investitionstätigkeit	0,00	0,00	0,00	0,00	0,00	0,00	0,00	0,00
7	- Auszahlungen für den Erwerb von Grundstücken und Gebäuden	0,00	0,00	0,00	0,00	0,00	0,00	0,00	0,00
8	- Auszahlungen für Baumaßnahmen	0,00	100.000,00	0,00	-100.000,00	0,00	0,00	100.000,00	0,00
9	- Auszahlungen für den Erwerb von beweglichem Sachvermögen	0,00	0,00	150.297,00	150.297,00	0,00	150.000,00	-297,00	0,00
10	- Auszahlungen für den Erwerb von Finanzvermögen	0,00	0,00	0,00	0,00	0,00	0,00	0,00	0,00
11	- Auszahlungen für Investitionsförderungsmaßnahmen	0,00	0,00	0,00	0,00	0,00	0,00	0,00	0,00
12	- Auszahlungen für den Erwerb von immateriellen Vermögensgegenständen	0,00	0,00	0,00	0,00	0,00	0,00	0,00	0,00
13	= Summe der Auszahlungen aus Investitionstätigkeit (Summe aus Nr. 7 bis 12)	0,00	100.000,00	150.297,00	50.297,00	0,00	150.000,00	99.703,00	0,00
14	= Saldo aus Investitionstätigkeit (saldo aus Nr. 6 und 13)	0,00	-100.000,00	-150.297,00	-50.297,00	0,00	-150.000,00	-99.703,00	0,00
15	- Aktivierte Eigenleistungen	0,00	0,00	0,00	0,00	0,00	0,00	0,00	0,00
16	= Gesamtkosten der Maßnahme (Summe aus Nr. 13 und 15)	0,00	-100.000,00	-150.297,00	-50.297,00	0,00	-150.000,00	-99.703,00	0,00

Perioden: P1,P2,P3,P4,P5,P6,P7,P8,P9,P10,P11,P12

Finanzrechnung der Investitionsmaßnahmen

Nr.	Teilinvestitionsrechnung Einzahlungs- und Auszahlungsarten	Ergebnis	Fortgeschrieb. Ansatz	Ergebnis	Vergleich Ergeb./ Ansatz (Sp. 3 - 2)	Ergänz. Fest- legungen im HH-Vollzug	Ermächtigungs- übertragung aus	verfügbare Mittel abzgl. Ergebnis	Ermächtigungs- übertragung ins Folgejahr
		2021 EUR	2022 EUR	2022 EUR	EUR	EUR	2021 EUR	EUR	EUR
		1	2	3	4	5	6	7	8
Produkt: 55.30.0000-Bestattungswesen									
Maßnahme: 003-Friedhof am Wald									
1	+ Einzahlungen aus Investitionszuwendungen	0,00	0,00	0,00	0,00	0,00	0,00	0,00	0,00
2	+ Einzahlungen aus Investitionsbeiträgen und ähnlichen Entgelten für Investitionstätigkeit	0,00	0,00	0,00	0,00	0,00	0,00	0,00	0,00
3	+ Einzahlungen aus der Veräußerung von Sachvermögen	0,00	0,00	0,00	0,00	0,00	0,00	0,00	0,00
4	+ Einzahlungen aus der Veräußerung von Finanzvermögen	0,00	0,00	0,00	0,00	0,00	0,00	0,00	0,00
5	+ Einzahlungen für sonstige Investitionstätigkeit	0,00	0,00	0,00	0,00	0,00	0,00	0,00	0,00
6	= Summe der Einzahlungen aus Investitionstätigkeit	0,00	0,00	0,00	0,00	0,00	0,00	0,00	0,00
7	- Auszahlungen für den Erwerb von Grundstücken und Gebäuden	0,00	0,00	0,00	0,00	0,00	0,00	0,00	0,00
8	- Auszahlungen für Baumaßnahmen	25.105,12	0,00	4.540,13	4.540,13	0,00	0,00	-4.540,13	0,00
9	- Auszahlungen für den Erwerb von beweglichem Sachvermögen	4.024,40	0,00	0,00	0,00	0,00	0,00	0,00	0,00
10	- Auszahlungen für den Erwerb von Finanzvermögen	0,00	0,00	0,00	0,00	0,00	0,00	0,00	0,00
11	- Auszahlungen für Investitionsförderungsmaßnahmen	0,00	0,00	0,00	0,00	0,00	0,00	0,00	0,00
12	- Auszahlungen für den Erwerb von immateriellen Vermögensgegenständen	0,00	0,00	0,00	0,00	0,00	0,00	0,00	0,00
13	= Summe der Auszahlungen aus Investitionstätigkeit (Summe aus Nr. 7 bis 12)	29.129,52	0,00	4.540,13	4.540,13	0,00	0,00	-4.540,13	0,00
14	= Saldo aus Investitionstätigkeit (saldo aus Nr. 6 und 13)	- 29.129,52	0,00	-4.540,13	-4.540,13	0,00	0,00	4.540,13	0,00
15	- Aktivierte Eigenleistungen	3.373,20	0,00	0,00	0,00	0,00	0,00	0,00	0,00
16	= Gesamtkosten der Maßnahme (Summe aus Nr. 13 und 15)	- 32.502,72	0,00	-4.540,13	-4.540,13	0,00	0,00	4.540,13	0,00

Perioden: P1,P2,P3,P4,P5,P6,P7,P8,P9,P10,P11,P12

Finanzrechnung der Investitionsmaßnahmen

Nr.	Teilinvestitionsrechnung Einzahlungs- und Auszahlungsarten	Ergebnis	Fortgeschrieb. Ansatz	Ergebnis	Vergleich Ergeb./ Ansatz (Sp. 3 - 2)	Ergänz. Fest- legungen im HH-Vollzug	Ermächtigungs- übertragung aus	verfügbare Mittel abzgl. Ergebnis	Ermächtigungs- übertragung ins Folgejahr
		2021 EUR	2022 EUR	2022 EUR	EUR	EUR	2021 EUR	EUR	EUR
		1	2	3	4	5	6	7	8
Produkt: 55.30.0000-Bestattungswesen									
Maßnahme: 004-Friedhof Obereisesheim									
1	+ Einzahlungen aus Investitionszuwendungen	0,00	0,00	0,00	0,00	0,00	0,00	0,00	0,00
2	+ Einzahlungen aus Investitionsbeiträgen und ähnlichen Entgelten für Investitionstätigkeit	0,00	0,00	0,00	0,00	0,00	0,00	0,00	0,00
3	+ Einzahlungen aus der Veräußerung von Sachvermögen	0,00	0,00	0,00	0,00	0,00	0,00	0,00	0,00
4	+ Einzahlungen aus der Veräußerung von Finanzvermögen	0,00	0,00	0,00	0,00	0,00	0,00	0,00	0,00
5	+ Einzahlungen für sonstige Investitionstätigkeit	0,00	0,00	0,00	0,00	0,00	0,00	0,00	0,00
6	= Summe der Einzahlungen aus Investitionstätigkeit	0,00	0,00	0,00	0,00	0,00	0,00	0,00	0,00
7	- Auszahlungen für den Erwerb von Grundstücken und Gebäuden	0,00	0,00	0,00	0,00	0,00	0,00	0,00	0,00
8	- Auszahlungen für Baumaßnahmen	0,00	30.000,00	0,00	-30.000,00	0,00	0,00	30.000,00	0,00
9	- Auszahlungen für den Erwerb von beweglichem Sachvermögen	0,00	0,00	0,00	0,00	0,00	0,00	0,00	0,00
10	- Auszahlungen für den Erwerb von Finanzvermögen	0,00	0,00	0,00	0,00	0,00	0,00	0,00	0,00
11	- Auszahlungen für Investitionsförderungsmaßnahmen	0,00	0,00	0,00	0,00	0,00	0,00	0,00	0,00
12	- Auszahlungen für den Erwerb von immateriellen Vermögensgegenständen	0,00	0,00	0,00	0,00	0,00	0,00	0,00	0,00
13	= Summe der Auszahlungen aus Investitionstätigkeit (Summe aus Nr. 7 bis 12)	0,00	30.000,00	0,00	-30.000,00	0,00	0,00	30.000,00	0,00
14	= Saldo aus Investitionstätigkeit (saldo aus Nr. 6 und 13)	0,00	-30.000,00	0,00	30.000,00	0,00	0,00	-30.000,00	0,00
15	- Aktivierte Eigenleistungen	0,00	0,00	0,00	0,00	0,00	0,00	0,00	0,00
16	= Gesamtkosten der Maßnahme (Summe aus Nr. 13 und 15)	0,00	-30.000,00	0,00	30.000,00	0,00	0,00	-30.000,00	0,00

Perioden: P1,P2,P3,P4,P5,P6,P7,P8,P9,P10,P11,P12

Finanzrechnung der Investitionsmaßnahmen

Nr.	Teilinvestitionsrechnung Einzahlungs- und Auszahlungsarten	Ergebnis	Fortgeschrieb. Ansatz	Ergebnis	Vergleich Ergeb./ Ansatz (Sp. 3 - 2)	Ergänz. Fest- legungen im HH-Vollzug	Ermächtigungs- übertragung aus	verfügbare Mittel abzgl. Ergebnis	Ermächtigungs- übertragung ins Folgejahr
		2021 EUR	2022 EUR	2022 EUR	EUR	EUR	2021 EUR	EUR	EUR
		1	2	3	4	5	6	7	8
Produkt: 55.30.0000-Bestattungswesen									
Maßnahme: 005-Friedhof Dahenfeld									
1	+ Einzahlungen aus Investitionszuwendungen	0,00	0,00	0,00	0,00	0,00	0,00	0,00	0,00
2	+ Einzahlungen aus Investitionsbeiträgen und ähnlichen Entgelten für Investitionstätigkeit	0,00	0,00	0,00	0,00	0,00	0,00	0,00	0,00
3	+ Einzahlungen aus der Veräußerung von Sachvermögen	0,00	0,00	0,00	0,00	0,00	0,00	0,00	0,00
4	+ Einzahlungen aus der Veräußerung von Finanzvermögen	0,00	0,00	0,00	0,00	0,00	0,00	0,00	0,00
5	+ Einzahlungen für sonstige Investitionstätigkeit	0,00	0,00	0,00	0,00	0,00	0,00	0,00	0,00
6	= Summe der Einzahlungen aus Investitionstätigkeit	0,00	0,00	0,00	0,00	0,00	0,00	0,00	0,00
7	- Auszahlungen für den Erwerb von Grundstücken und Gebäuden	0,00	0,00	0,00	0,00	0,00	0,00	0,00	0,00
8	- Auszahlungen für Baumaßnahmen	0,00	0,00	0,00	0,00	0,00	0,00	0,00	0,00
9	- Auszahlungen für den Erwerb von beweglichem Sachvermögen	0,00	0,00	0,00	0,00	0,00	0,00	0,00	0,00
10	- Auszahlungen für den Erwerb von Finanzvermögen	0,00	0,00	0,00	0,00	0,00	0,00	0,00	0,00
11	- Auszahlungen für Investitionsförderungsmaßnahmen	0,00	0,00	0,00	0,00	0,00	0,00	0,00	0,00
12	- Auszahlungen für den Erwerb von immateriellen Vermögensgegenständen	0,00	0,00	0,00	0,00	0,00	0,00	0,00	0,00
13	= Summe der Auszahlungen aus Investitionstätigkeit (Summe aus Nr. 7 bis 12)	0,00	0,00	0,00	0,00	0,00	0,00	0,00	0,00
14	= Saldo aus Investitionstätigkeit (saldo aus Nr. 6 und 13)	0,00	0,00	0,00	0,00	0,00	0,00	0,00	0,00
15	- Aktivierte Eigenleistungen	0,00	0,00	0,00	0,00	0,00	0,00	0,00	0,00
16	= Gesamtkosten der Maßnahme (Summe aus Nr. 13 und 15)	0,00	0,00	0,00	0,00	0,00	0,00	0,00	0,00

Perioden: P1,P2,P3,P4,P5,P6,P7,P8,P9,P10,P11,P12

Finanzrechnung der Investitionsmaßnahmen

Nr.	Teilinvestitionsrechnung Einzahlungs- und Auszahlungsarten	Ergebnis	Fortgeschrieb. Ansatz	Ergebnis	Vergleich Ergeb./ Ansatz (Sp. 3 - 2)	Ergänz. Fest- legungen im HH-Vollzug	Ermächtigungs- übertragung aus	verfügbare Mittel abzgl. Ergebnis	Ermächtigungs- übertragung ins Folgejahr
		2021 EUR	2022 EUR	2022 EUR	EUR	EUR	2021 EUR	EUR	EUR
		1	2	3	4	5	6	7	8
Produkt: 55.30.0000-Bestattungswesen									
Maßnahme: 006-Weitere Urnenstelen Friedhof am Wald									
1	+ Einzahlungen aus Investitionszuwendungen	0,00	0,00	0,00	0,00	0,00	0,00	0,00	0,00
2	+ Einzahlungen aus Investitionsbeiträgen und ähnlichen Entgelten für Investitionstätigkeit	0,00	0,00	0,00	0,00	0,00	0,00	0,00	0,00
3	+ Einzahlungen aus der Veräußerung von Sachvermögen	0,00	0,00	0,00	0,00	0,00	0,00	0,00	0,00
4	+ Einzahlungen aus der Veräußerung von Finanzvermögen	0,00	0,00	0,00	0,00	0,00	0,00	0,00	0,00
5	+ Einzahlungen für sonstige Investitionstätigkeit	0,00	0,00	0,00	0,00	0,00	0,00	0,00	0,00
6	= Summe der Einzahlungen aus Investitionstätigkeit	0,00	0,00	0,00	0,00	0,00	0,00	0,00	0,00
7	- Auszahlungen für den Erwerb von Grundstücken und Gebäuden	0,00	0,00	0,00	0,00	0,00	0,00	0,00	0,00
8	- Auszahlungen für Baumaßnahmen	0,00	0,00	0,00	0,00	0,00	0,00	0,00	0,00
9	- Auszahlungen für den Erwerb von beweglichem Sachvermögen	0,00	0,00	0,00	0,00	0,00	0,00	0,00	0,00
10	- Auszahlungen für den Erwerb von Finanzvermögen	0,00	0,00	0,00	0,00	0,00	0,00	0,00	0,00
11	- Auszahlungen für Investitionsförderungsmaßnahmen	0,00	0,00	0,00	0,00	0,00	0,00	0,00	0,00
12	- Auszahlungen für den Erwerb von immateriellen Vermögensgegenständen	0,00	0,00	0,00	0,00	0,00	0,00	0,00	0,00
13	= Summe der Auszahlungen aus Investitionstätigkeit (Summe aus Nr. 7 bis 12)	0,00	0,00	0,00	0,00	0,00	0,00	0,00	0,00
14	= Saldo aus Investitionstätigkeit (saldo aus Nr. 6 und 13)	0,00	0,00	0,00	0,00	0,00	0,00	0,00	0,00
15	- Aktivierte Eigenleistungen	0,00	0,00	0,00	0,00	0,00	0,00	0,00	0,00
16	= Gesamtkosten der Maßnahme (Summe aus Nr. 13 und 15)	0,00	0,00	0,00	0,00	0,00	0,00	0,00	0,00

Perioden: P1,P2,P3,P4,P5,P6,P7,P8,P9,P10,P11,P12

Finanzrechnung der Investitionsmaßnahmen

Nr.	Teilinvestitionsrechnung Einzahlungs- und Auszahlungsarten	Ergebnis	Fortgeschrieb. Ansatz	Ergebnis	Vergleich Ergeb./ Ansatz (Sp. 3 - 2)	Ergänz. Fest- legungen im HH-Vollzug	Ermächtigungs- übertragung aus	verfügbare Mittel abzgl. Ergebnis	Ermächtigungs- übertragung ins Folgejahr
		2021 EUR	2022 EUR	2022 EUR	EUR	EUR	2021 EUR	EUR	EUR
		1	2	3	4	5	6	7	8
Produkt: 55.30.0000-Bestattungswesen									
Maßnahme: 007-Urnenstelen Friedhof Obereisesheim									
1	+ Einzahlungen aus Investitionszuwendungen	0,00	0,00	0,00	0,00	0,00	0,00	0,00	0,00
2	+ Einzahlungen aus Investitionsbeiträgen und ähnlichen Entgelten für Investitionstätigkeit	0,00	0,00	0,00	0,00	0,00	0,00	0,00	0,00
3	+ Einzahlungen aus der Veräußerung von Sachvermögen	0,00	0,00	0,00	0,00	0,00	0,00	0,00	0,00
4	+ Einzahlungen aus der Veräußerung von Finanzvermögen	0,00	0,00	0,00	0,00	0,00	0,00	0,00	0,00
5	+ Einzahlungen für sonstige Investitionstätigkeit	0,00	0,00	0,00	0,00	0,00	0,00	0,00	0,00
6	= Summe der Einzahlungen aus Investitionstätigkeit	0,00	0,00	0,00	0,00	0,00	0,00	0,00	0,00
7	- Auszahlungen für den Erwerb von Grundstücken und Gebäuden	0,00	0,00	0,00	0,00	0,00	0,00	0,00	0,00
8	- Auszahlungen für Baumaßnahmen	0,00	0,00	0,00	0,00	0,00	0,00	0,00	0,00
9	- Auszahlungen für den Erwerb von beweglichem Sachvermögen	0,00	0,00	0,00	0,00	0,00	0,00	0,00	0,00
10	- Auszahlungen für den Erwerb von Finanzvermögen	0,00	0,00	0,00	0,00	0,00	0,00	0,00	0,00
11	- Auszahlungen für Investitionsförderungsmaßnahmen	0,00	0,00	0,00	0,00	0,00	0,00	0,00	0,00
12	- Auszahlungen für den Erwerb von immateriellen Vermögensgegenständen	0,00	0,00	0,00	0,00	0,00	0,00	0,00	0,00
13	= Summe der Auszahlungen aus Investitionstätigkeit (Summe aus Nr. 7 bis 12)	0,00	0,00	0,00	0,00	0,00	0,00	0,00	0,00
14	= Saldo aus Investitionstätigkeit (saldo aus Nr. 6 und 13)	0,00	0,00	0,00	0,00	0,00	0,00	0,00	0,00
15	- Aktivierte Eigenleistungen	0,00	0,00	0,00	0,00	0,00	0,00	0,00	0,00
16	= Gesamtkosten der Maßnahme (Summe aus Nr. 13 und 15)	0,00	0,00	0,00	0,00	0,00	0,00	0,00	0,00

Perioden: P1,P2,P3,P4,P5,P6,P7,P8,P9,P10,P11,P12

Finanzrechnung der Investitionsmaßnahmen

Nr.	Teilinvestitionsrechnung Einzahlungs- und Auszahlungsarten	Ergebnis	Fortgeschrieb. Ansatz	Ergebnis	Vergleich Ergeb./ Ansatz (Sp. 3 - 2)	Ergänz. Fest- legungen im HH-Vollzug	Ermächtigungs- übertragung aus	verfügbare Mittel abzgl. Ergebnis	Ermächtigungs- übertragung ins Folgejahr
		2021 EUR	2022 EUR	2022 EUR	EUR	EUR	2021 EUR	EUR	EUR
		1	2	3	4	5	6	7	8
Produkt: 55.30.0000-Bestattungswesen									
Maßnahme: 008-Neugestaltung Grabfeld V mit Ehrenbürger-Gedenkstätte Friedhof Steinachstraße									
1	+ Einzahlungen aus Investitionszuwendungen	0,00	0,00	0,00	0,00	0,00	0,00	0,00	0,00
2	+ Einzahlungen aus Investitionsbeiträgen und ähnlichen Entgelten für Investitionstätigkeit	0,00	0,00	0,00	0,00	0,00	0,00	0,00	0,00
3	+ Einzahlungen aus der Veräußerung von Sachvermögen	0,00	0,00	0,00	0,00	0,00	0,00	0,00	0,00
4	+ Einzahlungen aus der Veräußerung von Finanzvermögen	0,00	0,00	0,00	0,00	0,00	0,00	0,00	0,00
5	+ Einzahlungen für sonstige Investitionstätigkeit	0,00	0,00	0,00	0,00	0,00	0,00	0,00	0,00
6	= Summe der Einzahlungen aus Investitionstätigkeit	0,00	0,00	0,00	0,00	0,00	0,00	0,00	0,00
7	- Auszahlungen für den Erwerb von Grundstücken und Gebäuden	0,00	0,00	0,00	0,00	0,00	0,00	0,00	0,00
8	- Auszahlungen für Baumaßnahmen	0,00	80.000,00	0,00	-80.000,00	0,00	0,00	80.000,00	0,00
9	- Auszahlungen für den Erwerb von beweglichem Sachvermögen	0,00	0,00	0,00	0,00	0,00	0,00	0,00	0,00
10	- Auszahlungen für den Erwerb von Finanzvermögen	0,00	0,00	0,00	0,00	0,00	0,00	0,00	0,00
11	- Auszahlungen für Investitionsförderungsmaßnahmen	0,00	0,00	0,00	0,00	0,00	0,00	0,00	0,00
12	- Auszahlungen für den Erwerb von immateriellen Vermögensgegenständen	0,00	0,00	0,00	0,00	0,00	0,00	0,00	0,00
13	= Summe der Auszahlungen aus Investitionstätigkeit (Summe aus Nr. 7 bis 12)	0,00	80.000,00	0,00	-80.000,00	0,00	0,00	80.000,00	0,00
14	= Saldo aus Investitionstätigkeit (saldo aus Nr. 6 und 13)	0,00	-80.000,00	0,00	80.000,00	0,00	0,00	-80.000,00	0,00
15	- Aktivierte Eigenleistungen	0,00	0,00	0,00	0,00	0,00	0,00	0,00	0,00
16	= Gesamtkosten der Maßnahme (Summe aus Nr. 13 und 15)	0,00	-80.000,00	0,00	80.000,00	0,00	0,00	-80.000,00	0,00

Perioden: P1,P2,P3,P4,P5,P6,P7,P8,P9,P10,P11,P12

Finanzrechnung der Investitionsmaßnahmen

Nr.	Teilinvestitionsrechnung Einzahlungs- und Auszahlungsarten	Ergebnis	Fortgeschrieb. Ansatz	Ergebnis	Vergleich Ergeb./ Ansatz (Sp. 3 - 2)	Ergänz. Fest- legungen im HH-Vollzug	Ermächtigungs- übertragung aus	verfügbare Mittel abzgl. Ergebnis	Ermächtigungs- übertragung ins Folgejahr
		2021 EUR	2022 EUR	2022 EUR	EUR	EUR	2021 EUR	EUR	EUR
		1	2	3	4	5	6	7	8
Produkt: 57.10.0000-Wirtschaftsförderung									
Maßnahme: 001-Sonstige Förderung von Wirtschaft und Verkehr									
1	+ Einzahlungen aus Investitionszuwendungen	0,00	0,00	0,00	0,00	0,00	0,00	0,00	0,00
2	+ Einzahlungen aus Investitionsbeiträgen und ähnlichen Entgelten für Investitionstätigkeit	0,00	0,00	0,00	0,00	0,00	0,00	0,00	0,00
3	+ Einzahlungen aus der Veräußerung von Sachvermögen	0,00	0,00	0,00	0,00	0,00	0,00	0,00	0,00
4	+ Einzahlungen aus der Veräußerung von Finanzvermögen	100.713,40	0,00	0,00	0,00	0,00	0,00	0,00	0,00
5	+ Einzahlungen für sonstige Investitionstätigkeit	0,00	0,00	0,00	0,00	0,00	0,00	0,00	0,00
6	= Summe der Einzahlungen aus Investitionstätigkeit	100.713,40	0,00	0,00	0,00	0,00	0,00	0,00	0,00
7	- Auszahlungen für den Erwerb von Grundstücken und Gebäuden	0,00	0,00	0,00	0,00	0,00	0,00	0,00	0,00
8	- Auszahlungen für Baumaßnahmen	0,00	0,00	0,00	0,00	0,00	0,00	0,00	0,00
9	- Auszahlungen für den Erwerb von beweglichem Sachvermögen	0,00	0,00	0,00	0,00	0,00	0,00	0,00	0,00
10	- Auszahlungen für den Erwerb von Finanzvermögen	0,00	0,00	0,00	0,00	0,00	0,00	0,00	0,00
11	- Auszahlungen für Investitionsförderungsmaßnahmen	0,00	0,00	0,00	0,00	0,00	0,00	0,00	0,00
12	- Auszahlungen für den Erwerb von immateriellen Vermögensgegenständen	0,00	0,00	0,00	0,00	0,00	0,00	0,00	0,00
13	= Summe der Auszahlungen aus Investitionstätigkeit (Summe aus Nr. 7 bis 12)	0,00	0,00	0,00	0,00	0,00	0,00	0,00	0,00
14	= Saldo aus Investitionstätigkeit (saldo aus Nr. 6 und 13)	100.713,40	0,00	0,00	0,00	0,00	0,00	0,00	0,00
15	- Aktivierte Eigenleistungen	0,00	0,00	0,00	0,00	0,00	0,00	0,00	0,00
16	= Gesamtkosten der Maßnahme (Summe aus Nr. 13 und 15)	100.713,40	0,00	0,00	0,00	0,00	0,00	0,00	0,00

Teilhaushalt 05: Bürgerservice und Ordnung Verantwortlich: Herr Pfitzenmaier

Produkt	Bezeichnung
12.20.0000	Ordnungswesen
12.21.0000	Verkehrswesen
12.22.0001	Bürgerservice einschl. Ortsverwaltungen
12.22.0002	Ausländerwesen
12.23.0000	Standesamt
12.25.0000	Sozialversicherung
12.60.0000	Feuerwehr
12.60.0500	Zentrale Schlauchwerkstatt
12.80.0000	Allg. Katastrophenabwehr
31.40.0500	Unterkunft für Obdachlose
31.40.0700	Anschlussunterbringung Asylbewerber
31.80.0000	Wohngeldbehörde und Sozialstelle
54.70.0000	Förderung des öffentl. Nahverkehrs
55.51.0000	Förderung der Landwirtschaft
57.30.0600	Märkte

Perioden: P1,P2,P3,P4,P5,P6,P7,P8,P9,P10,P11,P12

Teilergebnisrechnung mit Planvergleich

Teilhaushalt 05 Bürgerservice und Ordnung

Nr.	Teilergebnisrechnung Ertrags- und Aufwandsarten	Ergebnis	Fortgeschrieb. Ansatz	Ergebnis	Vergleich Ergeb. / Ansatz (Sp. 3 - 2)	Ergänz. Fest- legungen im HH-Vollzug	Ermächtigungs- übertragung aus	verfügbare Mittel abzgl. Ergebnis	Ermächtigungs- übertragung ins Folgejahr
		2021 EUR	2022 EUR	2022 EUR	EUR	EUR	2021 EUR	EUR	EUR
		1	2	3	4	5	6	7	8
1	Steuern und ähnliche Abgaben	0,00	0,00	0,00	0,00	0,00	0,00	0,00	0,00
2	+ Zuweisungen und Zuwendungen, Umlagen	287.336,77	28.000,00	42.804,53	14.804,53	0,00	0,00	-14.804,53	0,00
3	+ Aufgelöste Investitionszuwendungen und -beiträge	83.424,25	82.300,00	89.112,13	6.812,13	0,00	0,00	-6.812,13	0,00
4	+ Sonstige Transfererträge	0,00	0,00	0,00	0,00	0,00	0,00	0,00	0,00
5	+ Entgelte für öffentliche Leistungen oder Einrichtungen	454.881,25	449.000,00	518.679,05	69.679,05	0,00	0,00	-69.679,05	0,00
6	+ Sonstige privatrechtliche Leistungsentgelte	434.030,40	416.400,00	566.612,84	150.212,84	0,00	0,00	-150.212,84	0,00
7	+ Kostenerstattungen und Kostenumlagen	46.564,00	74.000,00	96.776,37	22.776,37	0,00	0,00	-22.776,37	0,00
8	+ Zinsen und ähnliche Erträge	0,00	0,00	0,00	0,00	0,00	0,00	0,00	0,00
9	+ Aktivierte Eigenleistungen und Bestandsveränderungen	0,00	0,00	0,00	0,00	0,00	0,00	0,00	0,00
10	+ Sonstige ordentliche Erträge	662.230,67	730.100,00	941.339,89	211.239,89	0,00	0,00	-211.239,89	0,00
11	= Anteilige ordentliche Erträge	1.968.467,34	1.779.800,00	2.255.324,81	475.524,81	0,00	0,00	-475.524,81	0,00
12	- Personalaufwendungen	2.219.377,95	2.314.000,00	2.229.527,28	-84.472,72	0,00	0,00	84.472,72	0,00
13	- Versorgungsaufwendungen	41.178,58	0,00	39.926,70	39.926,70	0,00	0,00	-39.926,70	0,00
14	- Aufwendungen für Sach- und Dienstleistungen	2.010.431,69	1.507.600,00	1.759.483,12	251.883,12	295.558,02	0,00	43.674,90	0,00
15	- Abschreibungen	458.807,90	442.500,00	490.043,16	47.543,16	0,00	0,00	-47.543,16	0,00
16	- Zinsen und ähnliche Aufwendungen	0,00	0,00	0,00	0,00	0,00	0,00	0,00	0,00
17	- Transferaufwendungen	2.064.498,93	2.139.500,00	2.232.097,46	92.597,46	49.967,00	0,00	-42.630,46	0,00
18	- Sonstige ordentliche Aufwendungen	80.695,05	124.600,00	128.205,47	3.605,47	5.000,00	0,00	1.394,53	0,00
19	= Anteilige ordentliche Aufwendungen	6.874.990,10	6.528.200,00	6.879.283,19	351.083,19	350.525,02	0,00	-558,17	0,00
20	= Anteiliges ordentliches Ergebnis	- 4.906.522,76	-4.748.400,00	-4.623.958,38	124.441,62	-350.525,02	0,00	-474.966,64	0,00
21	+ Erträge aus internen Leistungen	0,00	0,00	0,00	0,00	0,00	0,00	0,00	0,00
22	- Aufwendungen für interne Leistungen	797.667,17	917.900,00	1.231.452,58	313.552,58	0,00	0,00	-313.552,58	0,00
23	- Kalkulatorische Kosten	130.404,48	135.000,00	128.411,94	-6.588,06	0,00	0,00	6.588,06	0,00
24	= Kalkulatorisches Ergebnis	- 928.071,65	-1.052.900,00	-1.359.864,52	-306.964,52	0,00	0,00	306.964,52	0,00
25	= Nettoressourcenbedarf/-überschuss	- 5.834.594,41	-5.801.300,00	-5.983.822,90	-182.522,90	-350.525,02	0,00	-168.002,12	0,00

Perioden: P1,P2,P3,P4,P5,P6,P7,P8,P9,P10,P11,P12

Teilfinanzrechnung mit Planvergleich

Teilhaushalt 05 Bürgerservice und Ordnung

Nr.	Teilfinanzrechnung Einzahlungs- und Auszahlungsarten	Ergebnis	Fortgeschrieb. Ansatz	Ergebnis	Vergleich Ergeb./ Ansatz Sp. 3 - 2)	Ergänz. Fest- legungen im HH-Vollzug	Ermächtigungs- übertragung aus	verfügbare Mittel abzgl. Ergebnis	Ermächtigungs- übertragung ins Folgejahr
		2021 EUR	2022 EUR	2022 EUR	EUR	EUR	2021 EUR	EUR	EUR
		1	2	3	4	5	6	7	8
1	+ Summe der Einzahlungen aus laufender Verwaltungstätigkeit	1.859.173,04	1.697.400,00	2.128.913,07	431.513,07	0,00	0,00	-431.513,07	0,00
2	- Summe der Auszahlungen aus laufender Verwaltungstätigkeit	6.359.949,48	6.085.700,00	6.372.486,45	286.786,45	350.525,02	0,00	63.738,57	0,00
3	= Anteiliger Zahlungsmittelüberschuss/Zahlungsmittelbedarf aus laufender Verwaltungstätigkeit (Saldo aus Nr. 1 und 2)	- 4.500.776,44	-4.388.300,00	-4.243.573,38	144.726,62	-350.525,02	0,00	-495.251,64	0,00
4	+ Einzahlungen aus Investitionszuwendungen	25.500,00	258.500,00	92.000,00	-166.500,00	0,00	0,00	166.500,00	0,00
5	+ Einzahlungen aus Investitionsbeiträgen und ähnlichen Entgelten für Investitionstätigkeit	0,00	0,00	0,00	0,00	0,00	0,00	0,00	0,00
6	+ Einzahlungen aus der Veräußerung von Sachvermögen	18.761,00	0,00	22.400,00	22.400,00	0,00	0,00	-22.400,00	0,00
7	+ Einzahlungen aus der Veräußerung von Finanzvermögen	0,00	0,00	0,00	0,00	0,00	0,00	0,00	0,00
8	+ Einzahlungen für sonstige Investitionstätigkeit	0,00	0,00	0,00	0,00	0,00	0,00	0,00	0,00
9	= Summe der Einzahlungen aus Investitionstätigkeit (Summe aus Nr. 4 bis 8)	44.261,00	258.500,00	114.400,00	-144.100,00	0,00	0,00	144.100,00	0,00
10	- Auszahlungen für den Erwerb von Grundstücken und Gebäuden	0,00	0,00	0,00	0,00	0,00	0,00	0,00	0,00
11	- Auszahlungen für Baumaßnahmen	29.846,72	700.000,00	195.930,09	-504.069,91	-85.720,00	0,00	418.349,91	354.803,03
12	- Auszahlungen für den Erwerb von beweglichem Sachvermögen	107.742,10	1.022.800,00	477.603,97	-545.196,03	-504.584,25	363.062,36	403.674,14	0,00
13	- Auszahlungen für den Erwerb von Finanzvermögen	0,00	0,00	0,00	0,00	0,00	0,00	0,00	0,00
14	- Auszahlungen für Investitionsförderungsmaßnahmen	9.473,29	1.009.500,00	121.017,93	-888.482,07	-49.779,07	0,00	838.703,00	0,00
15	- Auszahlungen für den Erwerb von immateriellen Vermögensgegenständen	0,00	130.000,00	9.989,15	-120.010,85	0,00	0,00	120.010,85	0,00
16	= Summe der Auszahlungen aus Investitionstätigkeit (Summe aus Nr. 10 bis 15)	147.062,11	2.862.300,00	804.541,14	-2.057.758,86	-640.083,32	363.062,36	1.780.737,90	354.803,03
17	= Anteiliger Finanzierungsmittelüberschuss/-bedarf aus Investitionstätigkeit (saldo aus Nr. 9 und 16)	- 102.801,11	-2.603.800,00	-690.141,14	1.913.658,86	640.083,32	-363.062,36	-1.636.637,90	-354.803,03
18	= Anteiliger Finanzierungsmittelüberschuss/-bedarf (Summe aus Nr. 3 und 17)	- 4.603.577,55	-6.992.100,00	-4.933.714,52	2.058.385,48	289.558,30	-363.062,36	-2.131.889,54	-354.803,03

Perioden: P1,P2,P3,P4,P5,P6,P7,P8,P9,P10,P11,P12

Teilergebnisrechnung mit Planvergleich

12.20.0000 Ordnungswesen

Nr.	Teilergebnisrechnung Ertrags- und Aufwandsarten	Ergebnis	Fortgeschrieb. Ansatz	Ergebnis	Vergleich Ergeb. / Ansatz (Sp. 3 - 2)	Ergänz. Fest- legungen im HH-Vollzug	Ermächtigungs- übertragung aus	verfügbare Mittel abzgl. Ergebnis	Ermächtigungs- übertragung ins Folgejahr
		2021 EUR	2022 EUR	2022 EUR	EUR	EUR	2021 EUR	EUR	EUR
		1	2	3	4	5	6	7	8
1	Steuern und ähnliche Abgaben	0,00	0,00	0,00	0,00	0,00	0,00	0,00	0,00
2	+ Zuweisungen und Zuwendungen, Umlagen	0,00	0,00	0,00	0,00	0,00	0,00	0,00	0,00
3	+ Aufgelöste Investitionszuwendungen und -beiträge	0,00	0,00	0,00	0,00	0,00	0,00	0,00	0,00
4	+ Sonstige Transfererträge	0,00	0,00	0,00	0,00	0,00	0,00	0,00	0,00
5	+ Entgelte für öffentliche Leistungen oder Einrichtungen	6.037,30	14.500,00	19.696,31	5.196,31	0,00	0,00	-5.196,31	0,00
6	+ Sonstige privatrechtliche Leistungsentgelte	0,00	200,00	2.240,68	2.040,68	0,00	0,00	-2.040,68	0,00
7	+ Kostenerstattungen und Kostenumlagen	0,00	0,00	0,00	0,00	0,00	0,00	0,00	0,00
8	+ Zinsen und ähnliche Erträge	0,00	0,00	0,00	0,00	0,00	0,00	0,00	0,00
9	+ Aktivierte Eigenleistungen und Bestandsveränderungen	0,00	0,00	0,00	0,00	0,00	0,00	0,00	0,00
10	+ Sonstige ordentliche Erträge	30.188,43	30.000,00	8.453,50	-21.546,50	0,00	0,00	21.546,50	0,00
11	= Anteilige ordentliche Erträge	36.225,73	44.700,00	30.390,49	-14.309,51	0,00	0,00	14.309,51	0,00
12	- Personalaufwendungen	351.487,35	356.900,00	411.457,64	54.557,64	0,00	0,00	-54.557,64	0,00
13	- Versorgungsaufwendungen	16.763,78	0,00	15.902,97	15.902,97	0,00	0,00	-15.902,97	0,00
14	- Aufwendungen für Sach- und Dienstleistungen	21.345,99	23.100,00	42.745,61	19.645,61	0,00	0,00	-19.645,61	0,00
15	- Abschreibungen	4.125,32	3.200,00	4.249,29	1.049,29	0,00	0,00	-1.049,29	0,00
16	- Zinsen und ähnliche Aufwendungen	0,00	0,00	0,00	0,00	0,00	0,00	0,00	0,00
17	- Transferaufwendungen	0,00	0,00	0,00	0,00	0,00	0,00	0,00	0,00
18	- Sonstige ordentliche Aufwendungen	20.099,35	22.800,00	26.791,31	3.991,31	0,00	0,00	-3.991,31	0,00
19	= Anteilige ordentliche Aufwendungen	413.821,79	406.000,00	501.146,82	95.146,82	0,00	0,00	-95.146,82	0,00
20	= Anteiliges ordentliches Ergebnis	- 377.596,06	-361.300,00	-470.756,33	-109.456,33	0,00	0,00	109.456,33	0,00
21	+ Erträge aus internen Leistungen	0,00	0,00	0,00	0,00	0,00	0,00	0,00	0,00
22	- Aufwendungen für interne Leistungen	97.412,27	99.600,00	156.732,19	57.132,19	0,00	0,00	-57.132,19	0,00
23	- Kalkulatorische Kosten	0,00	0,00	0,00	0,00	0,00	0,00	0,00	0,00
24	= Kalkulatorisches Ergebnis	- 97.412,27	-99.600,00	-156.732,19	-57.132,19	0,00	0,00	57.132,19	0,00
25	= Nettoressourcenbedarf/-überschuss	- 475.008,33	-460.900,00	-627.488,52	-166.588,52	0,00	0,00	166.588,52	0,00

Perioden: P1,P2,P3,P4,P5,P6,P7,P8,P9,P10,P11,P12

Teilfinanzrechnung mit Planvergleich

12.20.0000 Ordnungswesen

Nr.	Teilfinanzrechnung Einzahlungs- und Auszahlungsarten	Ergebnis	Fortgeschrieb. Ansatz	Ergebnis	Vergleich Ergeb./ Ansatz Sp. 3 - 2)	Ergänz. Fest- legungen im HH-Vollzug	Ermächtigungs- übertragung aus	verfügbare Mittel abzgl. Ergebnis	Ermächtigungs- übertragung ins Folgejahr
		2021 EUR	2022 EUR	2022 EUR	EUR	EUR	2021 EUR	EUR	EUR
		1	2	3	4	5	6	7	8
1	+ Summe der Einzahlungen aus laufender Verwaltungstätigkeit	42.284,57	44.700,00	30.599,86	-14.100,14	0,00	0,00	14.100,14	0,00
2	- Summe der Auszahlungen aus laufender Verwaltungstätigkeit	410.442,58	402.800,00	487.985,10	85.185,10	0,00	0,00	-85.185,10	0,00
3	= Anteiliger Zahlungsmittelüberschuss/Zahlungsmittelbedarf aus laufender Verwaltungstätigkeit (Saldo aus Nr. 1 und 2)	- 368.158,01	-358.100,00	-457.385,24	-99.285,24	0,00	0,00	99.285,24	0,00
4	+ Einzahlungen aus Investitionszuwendungen	0,00	0,00	0,00	0,00	0,00	0,00	0,00	0,00
5	+ Einzahlungen aus Investitionsbeiträgen und ähnlichen Entgelten für Investitionstätigkeit	0,00	0,00	0,00	0,00	0,00	0,00	0,00	0,00
6	+ Einzahlungen aus der Veräußerung von Sachvermögen	0,00	0,00	0,00	0,00	0,00	0,00	0,00	0,00
7	+ Einzahlungen aus der Veräußerung von Finanzvermögen	0,00	0,00	0,00	0,00	0,00	0,00	0,00	0,00
8	+ Einzahlungen für sonstige Investitionstätigkeit	0,00	0,00	0,00	0,00	0,00	0,00	0,00	0,00
9	= Summe der Einzahlungen aus Investitionstätigkeit (Summe aus Nr. 4 bis 8)	0,00	0,00	0,00	0,00	0,00	0,00	0,00	0,00
10	- Auszahlungen für den Erwerb von Grundstücken und Gebäuden	0,00	0,00	0,00	0,00	0,00	0,00	0,00	0,00
11	- Auszahlungen für Baumaßnahmen	0,00	0,00	0,00	0,00	0,00	0,00	0,00	0,00
12	- Auszahlungen für den Erwerb von beweglichem Sachvermögen	0,00	0,00	1.608,88	1.608,88	1.608,88	0,00	0,00	0,00
13	- Auszahlungen für den Erwerb von Finanzvermögen	0,00	0,00	0,00	0,00	0,00	0,00	0,00	0,00
14	- Auszahlungen für Investitionsförderungsmaßnahmen	9.473,29	9.500,00	9.687,93	187,93	187,93	0,00	0,00	0,00
15	- Auszahlungen für den Erwerb von immateriellen Vermögensgegenständen	0,00	0,00	0,00	0,00	0,00	0,00	0,00	0,00
16	= Summe der Auszahlungen aus Investitionstätigkeit (Summe aus Nr. 10 bis 15)	9.473,29	9.500,00	11.296,81	1.796,81	1.796,81	0,00	0,00	0,00
17	= Anteiliger Finanzierungsmittelüberschuss/-bedarf aus Investitionstätigkeit (saldo aus Nr. 9 und 16)	- 9.473,29	-9.500,00	-11.296,81	-1.796,81	-1.796,81	0,00	0,00	0,00
18	= Anteiliger Finanzierungsmittelüberschuss/-bedarf (Summe aus Nr. 3 und 17)	- 377.631,30	-367.600,00	-468.682,05	-101.082,05	-1.796,81	0,00	99.285,24	0,00

Perioden: P1,P2,P3,P4,P5,P6,P7,P8,P9,P10,P11,P12

Finanzrechnung der Investitionsmaßnahmen

Nr.	Teilinvestitionsrechnung Einzahlungs- und Auszahlungsarten	Ergebnis	Fortgeschrieb. Ansatz	Ergebnis	Vergleich Ergeb./ Ansatz (Sp. 3 - 2)	Ergänz. Fest- legungen im HH-Vollzug	Ermächtigungs- übertragung aus	verfügbare Mittel abzgl. Ergebnis	Ermächtigungs- übertragung ins Folgejahr
		2021 EUR	2022 EUR	2022 EUR	EUR	EUR	2021 EUR	EUR	EUR
		1	2	3	4	5	6	7	8
Produkt: 12.20.0000-Ordnungswesen									
Maßnahme: 001-Ordnungswesen allgemein									
1	+ Einzahlungen aus Investitionszuwendungen	0,00	0,00	0,00	0,00	0,00	0,00	0,00	0,00
2	+ Einzahlungen aus Investitionsbeiträgen und ähnlichen Entgelten für Investitionstätigkeit	0,00	0,00	0,00	0,00	0,00	0,00	0,00	0,00
3	+ Einzahlungen aus der Veräußerung von Sachvermögen	0,00	0,00	0,00	0,00	0,00	0,00	0,00	0,00
4	+ Einzahlungen aus der Veräußerung von Finanzvermögen	0,00	0,00	0,00	0,00	0,00	0,00	0,00	0,00
5	+ Einzahlungen für sonstige Investitionstätigkeit	0,00	0,00	0,00	0,00	0,00	0,00	0,00	0,00
6	= Summe der Einzahlungen aus Investitionstätigkeit	0,00	0,00	0,00	0,00	0,00	0,00	0,00	0,00
7	- Auszahlungen für den Erwerb von Grundstücken und Gebäuden	0,00	0,00	0,00	0,00	0,00	0,00	0,00	0,00
8	- Auszahlungen für Baumaßnahmen	0,00	0,00	0,00	0,00	0,00	0,00	0,00	0,00
9	- Auszahlungen für den Erwerb von beweglichem Sachvermögen	0,00	0,00	1.608,88	1.608,88	1.608,88	0,00	0,00	0,00
10	- Auszahlungen für den Erwerb von Finanzvermögen	0,00	0,00	0,00	0,00	0,00	0,00	0,00	0,00
11	- Auszahlungen für Investitionsförderungsmaßnahmen	0,00	0,00	0,00	0,00	0,00	0,00	0,00	0,00
12	- Auszahlungen für den Erwerb von immateriellen Vermögensgegenständen	0,00	0,00	0,00	0,00	0,00	0,00	0,00	0,00
13	= Summe der Auszahlungen aus Investitionstätigkeit (Summe aus Nr. 7 bis 12)	0,00	0,00	1.608,88	1.608,88	1.608,88	0,00	0,00	0,00
14	= Saldo aus Investitionstätigkeit (saldo aus Nr. 6 und 13)	0,00	0,00	-1.608,88	-1.608,88	-1.608,88	0,00	0,00	0,00
15	- Aktivierte Eigenleistungen	0,00	0,00	0,00	0,00	0,00	0,00	0,00	0,00
16	= Gesamtkosten der Maßnahme (Summe aus Nr. 13 und 15)	0,00	0,00	-1.608,88	-1.608,88	-1.608,88	0,00	0,00	0,00

Perioden: P1,P2,P3,P4,P5,P6,P7,P8,P9,P10,P11,P12

Finanzrechnung der Investitionsmaßnahmen

Nr.	Teilinvestitionsrechnung Einzahlungs- und Auszahlungsarten	Ergebnis	Fortgeschrieb. Ansatz	Ergebnis	Vergleich Ergeb./ Ansatz (Sp. 3 - 2)	Ergänz. Fest- legungen im HH-Vollzug	Ermächtigungs- übertragung aus	verfügbare Mittel abzgl. Ergebnis	Ermächtigungs- übertragung ins Folgejahr
		2021 EUR	2022 EUR	2022 EUR	EUR	EUR	2021 EUR	EUR	EUR
		1	2	3	4	5	6	7	8
Produkt: 12.20.0000-Ordnungswesen									
Maßnahme: 002-Tierheimneubau Finanzierungsanteil									
1	+ Einzahlungen aus Investitionszuwendungen	0,00	0,00	0,00	0,00	0,00	0,00	0,00	0,00
2	+ Einzahlungen aus Investitionsbeiträgen und ähnlichen Entgelten für Investitionstätigkeit	0,00	0,00	0,00	0,00	0,00	0,00	0,00	0,00
3	+ Einzahlungen aus der Veräußerung von Sachvermögen	0,00	0,00	0,00	0,00	0,00	0,00	0,00	0,00
4	+ Einzahlungen aus der Veräußerung von Finanzvermögen	0,00	0,00	0,00	0,00	0,00	0,00	0,00	0,00
5	+ Einzahlungen für sonstige Investitionstätigkeit	0,00	0,00	0,00	0,00	0,00	0,00	0,00	0,00
6	= Summe der Einzahlungen aus Investitionstätigkeit	0,00	0,00	0,00	0,00	0,00	0,00	0,00	0,00
7	- Auszahlungen für den Erwerb von Grundstücken und Gebäuden	0,00	0,00	0,00	0,00	0,00	0,00	0,00	0,00
8	- Auszahlungen für Baumaßnahmen	0,00	0,00	0,00	0,00	0,00	0,00	0,00	0,00
9	- Auszahlungen für den Erwerb von beweglichem Sachvermögen	0,00	0,00	0,00	0,00	0,00	0,00	0,00	0,00
10	- Auszahlungen für den Erwerb von Finanzvermögen	0,00	0,00	0,00	0,00	0,00	0,00	0,00	0,00
11	- Auszahlungen für Investitionsförderungsmaßnahmen	9.473,29	9.500,00	9.687,93	187,93	187,93	0,00	0,00	0,00
12	- Auszahlungen für den Erwerb von immateriellen Vermögensgegenständen	0,00	0,00	0,00	0,00	0,00	0,00	0,00	0,00
13	= Summe der Auszahlungen aus Investitionstätigkeit (Summe aus Nr. 7 bis 12)	9.473,29	9.500,00	9.687,93	187,93	187,93	0,00	0,00	0,00
14	= Saldo aus Investitionstätigkeit (saldo aus Nr. 6 und 13)	- 9.473,29	-9.500,00	-9.687,93	-187,93	-187,93	0,00	0,00	0,00
15	- Aktivierte Eigenleistungen	0,00	0,00	0,00	0,00	0,00	0,00	0,00	0,00
16	= Gesamtkosten der Maßnahme (Summe aus Nr. 13 und 15)	- 9.473,29	-9.500,00	-9.687,93	-187,93	-187,93	0,00	0,00	0,00

Perioden: P1,P2,P3,P4,P5,P6,P7,P8,P9,P10,P11,P12

Teilergebnisrechnung mit Planvergleich

12.21.0000 Verkehrswesen

Nr.	Teilergebnisrechnung Ertrags- und Aufwandsarten	Ergebnis	Fortgeschrieb. Ansatz	Ergebnis	Vergleich Ergeb. / Ansatz (Sp. 3 - 2)	Ergänz. Fest- legungen im HH-Vollzug	Ermächtigungs- übertragung aus	verfügbare Mittel abzgl. Ergebnis	Ermächtigungs- übertragung ins Folgejahr
		2021 EUR	2022 EUR	2022 EUR	EUR	EUR	2021 EUR	EUR	EUR
		1	2	3	4	5	6	7	8
1	Steuern und ähnliche Abgaben	0,00	0,00	0,00	0,00	0,00	0,00	0,00	0,00
2	+ Zuweisungen und Zuwendungen, Umlagen	0,00	0,00	0,00	0,00	0,00	0,00	0,00	0,00
3	+ Aufgelöste Investitionszuwendungen und -beiträge	0,00	0,00	0,00	0,00	0,00	0,00	0,00	0,00
4	+ Sonstige Transfererträge	0,00	0,00	0,00	0,00	0,00	0,00	0,00	0,00
5	+ Entgelte für öffentliche Leistungen oder Einrichtungen	64.729,64	68.000,00	85.269,56	17.269,56	0,00	0,00	-17.269,56	0,00
6	+ Sonstige privatrechtliche Leistungsentgelte	1.870,00	2.200,00	4.985,48	2.785,48	0,00	0,00	-2.785,48	0,00
7	+ Kostenerstattungen und Kostenumlagen	0,00	0,00	0,00	0,00	0,00	0,00	0,00	0,00
8	+ Zinsen und ähnliche Erträge	0,00	0,00	0,00	0,00	0,00	0,00	0,00	0,00
9	+ Aktivierte Eigenleistungen und Bestandsveränderungen	0,00	0,00	0,00	0,00	0,00	0,00	0,00	0,00
10	+ Sonstige ordentliche Erträge	624.607,96	700.000,00	921.723,09	221.723,09	0,00	0,00	-221.723,09	0,00
11	= Anteilige ordentliche Erträge	691.207,60	770.200,00	1.011.978,13	241.778,13	0,00	0,00	-241.778,13	0,00
12	- Personalaufwendungen	303.505,35	356.900,00	266.007,16	-90.892,84	0,00	0,00	90.892,84	0,00
13	- Versorgungsaufwendungen	12,00	0,00	0,00	0,00	0,00	0,00	0,00	0,00
14	- Aufwendungen für Sach- und Dienstleistungen	78.394,81	120.000,00	142.919,30	22.919,30	42.500,00	0,00	19.580,70	0,00
15	- Abschreibungen	24.429,71	24.700,00	25.049,31	349,31	0,00	0,00	-349,31	0,00
16	- Zinsen und ähnliche Aufwendungen	0,00	0,00	0,00	0,00	0,00	0,00	0,00	0,00
17	- Transferaufwendungen	0,00	0,00	0,00	0,00	0,00	0,00	0,00	0,00
18	- Sonstige ordentliche Aufwendungen	13.962,63	13.400,00	21.870,09	8.470,09	0,00	0,00	-8.470,09	0,00
19	= Anteilige ordentliche Aufwendungen	420.304,50	515.000,00	455.845,86	-59.154,14	42.500,00	0,00	101.654,14	0,00
20	= Anteiliges ordentliches Ergebnis	270.903,10	255.200,00	556.132,27	300.932,27	-42.500,00	0,00	-343.432,27	0,00
21	+ Erträge aus internen Leistungen	0,00	0,00	0,00	0,00	0,00	0,00	0,00	0,00
22	- Aufwendungen für interne Leistungen	59.811,97	91.600,00	78.212,21	-13.387,79	0,00	0,00	13.387,79	0,00
23	- Kalkulatorische Kosten	0,00	0,00	0,00	0,00	0,00	0,00	0,00	0,00
24	= Kalkulatorisches Ergebnis	- 59.811,97	-91.600,00	-78.212,21	13.387,79	0,00	0,00	-13.387,79	0,00
25	= Nettoressourcenbedarf/-überschuss	211.091,13	163.600,00	477.920,06	314.320,06	-42.500,00	0,00	-356.820,06	0,00

Perioden: P1,P2,P3,P4,P5,P6,P7,P8,P9,P10,P11,P12

Teilfinanzrechnung mit Planvergleich

12.21.0000 Verkehrswesen

Nr.	Teilfinanzrechnung Einzahlungs- und Auszahlungsarten	Ergebnis	Fortgeschrieb. Ansatz	Ergebnis	Vergleich Ergeb./ Ansatz Sp. 3 - 2)	Ergänz. Fest- legungen im HH-Vollzug	Ermächtigungs- übertragung aus	verfügbare Mittel abzgl. Ergebnis	Ermächtigungs- übertragung ins Folgejahr
		2021 EUR	2022 EUR	2022 EUR	EUR	EUR	2021 EUR	EUR	EUR
		1	2	3	4	5	6	7	8
1	+ Summe der Einzahlungen aus laufender Verwaltungstätigkeit	667.670,15	770.200,00	1.002.489,85	232.289,85	0,00	0,00	-232.289,85	0,00
2	- Summe der Auszahlungen aus laufender Verwaltungstätigkeit	398.435,79	490.300,00	427.060,03	-63.239,97	42.500,00	0,00	105.739,97	0,00
3	= Anteiliger Zahlungsmittelüberschuss/Zahlungsmittelbedarf aus laufender Verwaltungstätigkeit (Saldo aus Nr. 1 und 2)	269.234,36	279.900,00	575.429,82	295.529,82	-42.500,00	0,00	-338.029,82	0,00
4	+ Einzahlungen aus Investitionszuwendungen	0,00	0,00	0,00	0,00	0,00	0,00	0,00	0,00
5	+ Einzahlungen aus Investitionsbeiträgen und ähnlichen Entgelten für Investitionstätigkeit	0,00	0,00	0,00	0,00	0,00	0,00	0,00	0,00
6	+ Einzahlungen aus der Veräußerung von Sachvermögen	0,00	0,00	0,00	0,00	0,00	0,00	0,00	0,00
7	+ Einzahlungen aus der Veräußerung von Finanzvermögen	0,00	0,00	0,00	0,00	0,00	0,00	0,00	0,00
8	+ Einzahlungen für sonstige Investitionstätigkeit	0,00	0,00	0,00	0,00	0,00	0,00	0,00	0,00
9	= Summe der Einzahlungen aus Investitionstätigkeit (Summe aus Nr. 4 bis 8)	0,00	0,00	0,00	0,00	0,00	0,00	0,00	0,00
10	- Auszahlungen für den Erwerb von Grundstücken und Gebäuden	0,00	0,00	0,00	0,00	0,00	0,00	0,00	0,00
11	- Auszahlungen für Baumaßnahmen	0,00	0,00	0,00	0,00	0,00	0,00	0,00	0,00
12	- Auszahlungen für den Erwerb von beweglichem Sachvermögen	11.972,94	0,00	0,00	0,00	0,00	0,00	0,00	0,00
13	- Auszahlungen für den Erwerb von Finanzvermögen	0,00	0,00	0,00	0,00	0,00	0,00	0,00	0,00
14	- Auszahlungen für Investitionsförderungsmaßnahmen	0,00	0,00	0,00	0,00	0,00	0,00	0,00	0,00
15	- Auszahlungen für den Erwerb von immateriellen Vermögensgegenständen	0,00	0,00	0,00	0,00	0,00	0,00	0,00	0,00
16	= Summe der Auszahlungen aus Investitionstätigkeit (Summe aus Nr. 10 bis 15)	11.972,94	0,00	0,00	0,00	0,00	0,00	0,00	0,00
17	= Anteiliger Finanzierungsmittelüberschuss/-bedarf aus Investitionstätigkeit (saldo aus Nr. 9 und 16)	- 11.972,94	0,00	0,00	0,00	0,00	0,00	0,00	0,00
18	= Anteiliger Finanzierungsmittelüberschuss/-bedarf (Summe aus Nr. 3 und 17)	257.261,42	279.900,00	575.429,82	295.529,82	-42.500,00	0,00	-338.029,82	0,00

Perioden: P1,P2,P3,P4,P5,P6,P7,P8,P9,P10,P11,P12

Finanzrechnung der Investitionsmaßnahmen

Nr.	Teilinvestitionsrechnung Einzahlungs- und Auszahlungsarten	Ergebnis	Fortgeschrieb. Ansatz	Ergebnis	Vergleich Ergeb./ Ansatz (Sp. 3 - 2)	Ergänz. Fest- legungen im HH-Vollzug	Ermächtigungs- übertragung aus	verfügbare Mittel abzgl. Ergebnis	Ermächtigungs- übertragung ins Folgejahr
		2021 EUR	2022 EUR	2022 EUR	EUR	EUR	2021 EUR	EUR	EUR
		1	2	3	4	5	6	7	8
Produkt: 12.21.0000-Verkehrswesen									
Maßnahme: 001-Verkehrswesen allgemein									
1	+ Einzahlungen aus Investitionszuwendungen	0,00	0,00	0,00	0,00	0,00	0,00	0,00	0,00
2	+ Einzahlungen aus Investitionsbeiträgen und ähnlichen Entgelten für Investitionstätigkeit	0,00	0,00	0,00	0,00	0,00	0,00	0,00	0,00
3	+ Einzahlungen aus der Veräußerung von Sachvermögen	0,00	0,00	0,00	0,00	0,00	0,00	0,00	0,00
4	+ Einzahlungen aus der Veräußerung von Finanzvermögen	0,00	0,00	0,00	0,00	0,00	0,00	0,00	0,00
5	+ Einzahlungen für sonstige Investitionstätigkeit	0,00	0,00	0,00	0,00	0,00	0,00	0,00	0,00
6	= Summe der Einzahlungen aus Investitionstätigkeit	0,00	0,00	0,00	0,00	0,00	0,00	0,00	0,00
7	- Auszahlungen für den Erwerb von Grundstücken und Gebäuden	0,00	0,00	0,00	0,00	0,00	0,00	0,00	0,00
8	- Auszahlungen für Baumaßnahmen	0,00	0,00	0,00	0,00	0,00	0,00	0,00	0,00
9	- Auszahlungen für den Erwerb von beweglichem Sachvermögen	11.972,94	0,00	0,00	0,00	0,00	0,00	0,00	0,00
10	- Auszahlungen für den Erwerb von Finanzvermögen	0,00	0,00	0,00	0,00	0,00	0,00	0,00	0,00
11	- Auszahlungen für Investitionsförderungsmaßnahmen	0,00	0,00	0,00	0,00	0,00	0,00	0,00	0,00
12	- Auszahlungen für den Erwerb von immateriellen Vermögensgegenständen	0,00	0,00	0,00	0,00	0,00	0,00	0,00	0,00
13	= Summe der Auszahlungen aus Investitionstätigkeit (Summe aus Nr. 7 bis 12)	11.972,94	0,00	0,00	0,00	0,00	0,00	0,00	0,00
14	= Saldo aus Investitionstätigkeit (saldo aus Nr. 6 und 13)	- 11.972,94	0,00	0,00	0,00	0,00	0,00	0,00	0,00
15	- Aktivierte Eigenleistungen	25,84	0,00	0,00	0,00	0,00	0,00	0,00	0,00
16	= Gesamtkosten der Maßnahme (Summe aus Nr. 13 und 15)	- 11.998,78	0,00	0,00	0,00	0,00	0,00	0,00	0,00

Perioden: P1,P2,P3,P4,P5,P6,P7,P8,P9,P10,P11,P12

Teilergebnisrechnung mit Planvergleich

12.22.0001 Bürgerservice einschließlich Ortsverwaltungen

Nr.	Teilergebnisrechnung Ertrags- und Aufwandsarten	Ergebnis	Fortgeschrieb. Ansatz	Ergebnis	Vergleich Ergeb. / Ansatz (Sp. 3 - 2)	Ergänz. Fest- legungen im HH-Vollzug	Ermächtigungs- übertragung aus	verfügbare Mittel abzgl. Ergebnis	Ermächtigungs- übertragung ins Folgejahr
		2021 EUR	2022 EUR	2022 EUR	EUR	EUR	2021 EUR	EUR	EUR
		1	2	3	4	5	6	7	8
1	Steuern und ähnliche Abgaben	0,00	0,00	0,00	0,00	0,00	0,00	0,00	0,00
2	+ Zuweisungen und Zuwendungen, Umlagen	0,00	0,00	0,00	0,00	0,00	0,00	0,00	0,00
3	+ Aufgelöste Investitionszuwendungen und -beiträge	0,00	0,00	0,00	0,00	0,00	0,00	0,00	0,00
4	+ Sonstige Transfererträge	0,00	0,00	0,00	0,00	0,00	0,00	0,00	0,00
5	+ Entgelte für öffentliche Leistungen oder Einrichtungen	189.082,58	177.000,00	207.282,65	30.282,65	0,00	0,00	-30.282,65	0,00
6	+ Sonstige privatrechtliche Leistungsentgelte	0,00	0,00	0,00	0,00	0,00	0,00	0,00	0,00
7	+ Kostenerstattungen und Kostenumlagen	0,00	0,00	0,00	0,00	0,00	0,00	0,00	0,00
8	+ Zinsen und ähnliche Erträge	0,00	0,00	0,00	0,00	0,00	0,00	0,00	0,00
9	+ Aktivierte Eigenleistungen und Bestandsveränderungen	0,00	0,00	0,00	0,00	0,00	0,00	0,00	0,00
10	+ Sonstige ordentliche Erträge	140,96	100,00	140,96	40,96	0,00	0,00	-40,96	0,00
11	= Anteilige ordentliche Erträge	189.223,54	177.100,00	207.423,61	30.323,61	0,00	0,00	-30.323,61	0,00
12	- Personalaufwendungen	563.122,14	498.400,00	539.110,03	40.710,03	0,00	0,00	-40.710,03	0,00
13	- Versorgungsaufwendungen	0,00	0,00	0,00	0,00	0,00	0,00	0,00	0,00
14	- Aufwendungen für Sach- und Dienstleistungen	205.980,06	175.100,00	228.000,74	52.900,74	46.351,60	0,00	-6.549,14	0,00
15	- Abschreibungen	3.166,60	1.500,00	1.944,59	444,59	0,00	0,00	-444,59	0,00
16	- Zinsen und ähnliche Aufwendungen	0,00	0,00	0,00	0,00	0,00	0,00	0,00	0,00
17	- Transferaufwendungen	0,00	0,00	0,00	0,00	0,00	0,00	0,00	0,00
18	- Sonstige ordentliche Aufwendungen	9.643,75	5.500,00	15.682,82	10.182,82	5.000,00	0,00	-5.182,82	0,00
19	= Anteilige ordentliche Aufwendungen	781.912,55	680.500,00	784.738,18	104.238,18	51.351,60	0,00	-52.886,58	0,00
20	= Anteiliges ordentliches Ergebnis	- 592.689,01	-503.400,00	-577.314,57	-73.914,57	-51.351,60	0,00	22.562,97	0,00
21	+ Erträge aus internen Leistungen	0,00	0,00	0,00	0,00	0,00	0,00	0,00	0,00
22	- Aufwendungen für interne Leistungen	148.439,21	148.400,00	323.186,19	174.786,19	0,00	0,00	-174.786,19	0,00
23	- Kalkulatorische Kosten	0,00	0,00	0,00	0,00	0,00	0,00	0,00	0,00
24	= Kalkulatorisches Ergebnis	- 148.439,21	-148.400,00	-323.186,19	-174.786,19	0,00	0,00	174.786,19	0,00
25	= Nettoressourcenbedarf/-überschuss	- 741.128,22	-651.800,00	-900.500,76	-248.700,76	-51.351,60	0,00	197.349,16	0,00

Perioden: P1,P2,P3,P4,P5,P6,P7,P8,P9,P10,P11,P12

Teilfinanzrechnung mit Planvergleich

12.22.0001 Bürgerservice einschließlich Ortsverwaltungen

Nr.	Teilfinanzrechnung Einzahlungs- und Auszahlungsarten	Ergebnis	Fortgeschrieb. Ansatz	Ergebnis	Vergleich Ergeb./ Ansatz Sp. 3 - 2)	Ergänz. Fest- legungen im HH-Vollzug	Ermächtigungs- übertragung aus	verfügbare Mittel abzgl. Ergebnis	Ermächtigungs- übertragung ins Folgejahr
		2021 EUR	2022 EUR	2022 EUR	EUR	EUR	2021 EUR	EUR	EUR
		1	2	3	4	5	6	7	8
1	+ Summe der Einzahlungen aus laufender Verwaltungstätigkeit	188.032,48	177.000,00	207.621,52	30.621,52	0,00	0,00	-30.621,52	0,00
2	- Summe der Auszahlungen aus laufender Verwaltungstätigkeit	730.829,85	679.000,00	783.870,62	104.870,62	51.351,60	0,00	-53.519,02	0,00
3	= Anteiliger Zahlungsmittelüberschuss/Zahlungsmittelbedarf aus laufender Verwaltungstätigkeit (Saldo aus Nr. 1 und 2)	- 542.797,37	-502.000,00	-576.249,10	-74.249,10	-51.351,60	0,00	22.897,50	0,00
4	+ Einzahlungen aus Investitionszuwendungen	0,00	0,00	0,00	0,00	0,00	0,00	0,00	0,00
5	+ Einzahlungen aus Investitionsbeiträgen und ähnlichen Entgelten für Investitionstätigkeit	0,00	0,00	0,00	0,00	0,00	0,00	0,00	0,00
6	+ Einzahlungen aus der Veräußerung von Sachvermögen	0,00	0,00	0,00	0,00	0,00	0,00	0,00	0,00
7	+ Einzahlungen aus der Veräußerung von Finanzvermögen	0,00	0,00	0,00	0,00	0,00	0,00	0,00	0,00
8	+ Einzahlungen für sonstige Investitionstätigkeit	0,00	0,00	0,00	0,00	0,00	0,00	0,00	0,00
9	= Summe der Einzahlungen aus Investitionstätigkeit (Summe aus Nr. 4 bis 8)	0,00	0,00	0,00	0,00	0,00	0,00	0,00	0,00
10	- Auszahlungen für den Erwerb von Grundstücken und Gebäuden	0,00	0,00	0,00	0,00	0,00	0,00	0,00	0,00
11	- Auszahlungen für Baumaßnahmen	0,00	0,00	0,00	0,00	0,00	0,00	0,00	0,00
12	- Auszahlungen für den Erwerb von beweglichem Sachvermögen	1.986,11	0,00	3.806,87	3.806,87	3.806,87	0,00	0,00	0,00
13	- Auszahlungen für den Erwerb von Finanzvermögen	0,00	0,00	0,00	0,00	0,00	0,00	0,00	0,00
14	- Auszahlungen für Investitionsförderungsmaßnahmen	0,00	0,00	0,00	0,00	0,00	0,00	0,00	0,00
15	- Auszahlungen für den Erwerb von immateriellen Vermögensgegenständen	0,00	0,00	0,00	0,00	0,00	0,00	0,00	0,00
16	= Summe der Auszahlungen aus Investitionstätigkeit (Summe aus Nr. 10 bis 15)	1.986,11	0,00	3.806,87	3.806,87	3.806,87	0,00	0,00	0,00
17	= Anteiliger Finanzierungsmittelüberschuss/-bedarf aus Investitionstätigkeit (saldo aus Nr. 9 und 16)	- 1.986,11	0,00	-3.806,87	-3.806,87	-3.806,87	0,00	0,00	0,00
18	= Anteiliger Finanzierungsmittelüberschuss/-bedarf (Summe aus Nr. 3 und 17)	- 544.783,48	-502.000,00	-580.055,97	-78.055,97	-55.158,47	0,00	22.897,50	0,00

Perioden: P1,P2,P3,P4,P5,P6,P7,P8,P9,P10,P11,P12

Finanzrechnung der Investitionsmaßnahmen

Nr.	Teilinvestitionsrechnung Einzahlungs- und Auszahlungsarten	Ergebnis	Fortgeschrieb. Ansatz	Ergebnis	Vergleich Ergeb./ Ansatz (Sp. 3 - 2)	Ergänz. Fest- legungen im HH-Vollzug	Ermächtigungs- übertragung aus	verfügbare Mittel abzgl. Ergebnis	Ermächtigungs- übertragung ins Folgejahr
		2021 EUR	2022 EUR	2022 EUR	EUR	EUR	2021 EUR	EUR	EUR
		1	2	3	4	5	6	7	8
Produkt: 12.22.0001-Bürgerservice einschließlich Ortsverwaltungen									
Maßnahme: 001-Bürgerservice einschließlich Ortsverwaltungen allgemein									
1	+ Einzahlungen aus Investitionszuwendungen	0,00	0,00	0,00	0,00	0,00	0,00	0,00	0,00
2	+ Einzahlungen aus Investitionsbeiträgen und ähnlichen Entgelten für Investitionstätigkeit	0,00	0,00	0,00	0,00	0,00	0,00	0,00	0,00
3	+ Einzahlungen aus der Veräußerung von Sachvermögen	0,00	0,00	0,00	0,00	0,00	0,00	0,00	0,00
4	+ Einzahlungen aus der Veräußerung von Finanzvermögen	0,00	0,00	0,00	0,00	0,00	0,00	0,00	0,00
5	+ Einzahlungen für sonstige Investitionstätigkeit	0,00	0,00	0,00	0,00	0,00	0,00	0,00	0,00
6	= Summe der Einzahlungen aus Investitionstätigkeit	0,00	0,00	0,00	0,00	0,00	0,00	0,00	0,00
7	- Auszahlungen für den Erwerb von Grundstücken und Gebäuden	0,00	0,00	0,00	0,00	0,00	0,00	0,00	0,00
8	- Auszahlungen für Baumaßnahmen	0,00	0,00	0,00	0,00	0,00	0,00	0,00	0,00
9	- Auszahlungen für den Erwerb von beweglichem Sachvermögen	1.986,11	0,00	3.806,87	3.806,87	3.806,87	0,00	0,00	0,00
10	- Auszahlungen für den Erwerb von Finanzvermögen	0,00	0,00	0,00	0,00	0,00	0,00	0,00	0,00
11	- Auszahlungen für Investitionsförderungsmaßnahmen	0,00	0,00	0,00	0,00	0,00	0,00	0,00	0,00
12	- Auszahlungen für den Erwerb von immateriellen Vermögensgegenständen	0,00	0,00	0,00	0,00	0,00	0,00	0,00	0,00
13	= Summe der Auszahlungen aus Investitionstätigkeit (Summe aus Nr. 7 bis 12)	1.986,11	0,00	3.806,87	3.806,87	3.806,87	0,00	0,00	0,00
14	= Saldo aus Investitionstätigkeit (saldo aus Nr. 6 und 13)	- 1.986,11	0,00	-3.806,87	-3.806,87	-3.806,87	0,00	0,00	0,00
15	- Aktivierte Eigenleistungen	0,00	0,00	0,00	0,00	0,00	0,00	0,00	0,00
16	= Gesamtkosten der Maßnahme (Summe aus Nr. 13 und 15)	- 1.986,11	0,00	-3.806,87	-3.806,87	-3.806,87	0,00	0,00	0,00

Perioden: P1,P2,P3,P4,P5,P6,P7,P8,P9,P10,P11,P12

Finanzrechnung der Investitionsmaßnahmen

Nr.	Teilinvestitionsrechnung Einzahlungs- und Auszahlungsarten	Ergebnis	Fortgeschrieb. Ansatz	Ergebnis	Vergleich Ergeb./ Ansatz (Sp. 3 - 2)	Ergänz. Fest- legungen im HH-Vollzug	Ermächtigungs- übertragung aus	verfügbare Mittel abzgl. Ergebnis	Ermächtigungs- übertragung ins Folgejahr
		2021 EUR	2022 EUR	2022 EUR	EUR	EUR	2021 EUR	EUR	EUR
		1	2	3	4	5	6	7	8
Produkt: 12.22.0001-Bürgerservice einschließlich Ortsverwaltungen									
Maßnahme: 002-Neue Eberwinstatue									
1	+ Einzahlungen aus Investitionszuwendungen	0,00	0,00	0,00	0,00	0,00	0,00	0,00	0,00
2	+ Einzahlungen aus Investitionsbeiträgen und ähnlichen Entgelten für Investitionstätigkeit	0,00	0,00	0,00	0,00	0,00	0,00	0,00	0,00
3	+ Einzahlungen aus der Veräußerung von Sachvermögen	0,00	0,00	0,00	0,00	0,00	0,00	0,00	0,00
4	+ Einzahlungen aus der Veräußerung von Finanzvermögen	0,00	0,00	0,00	0,00	0,00	0,00	0,00	0,00
5	+ Einzahlungen für sonstige Investitionstätigkeit	0,00	0,00	0,00	0,00	0,00	0,00	0,00	0,00
6	= Summe der Einzahlungen aus Investitionstätigkeit	0,00	0,00	0,00	0,00	0,00	0,00	0,00	0,00
7	- Auszahlungen für den Erwerb von Grundstücken und Gebäuden	0,00	0,00	0,00	0,00	0,00	0,00	0,00	0,00
8	- Auszahlungen für Baumaßnahmen	0,00	0,00	0,00	0,00	0,00	0,00	0,00	0,00
9	- Auszahlungen für den Erwerb von beweglichem Sachvermögen	0,00	0,00	0,00	0,00	0,00	0,00	0,00	0,00
10	- Auszahlungen für den Erwerb von Finanzvermögen	0,00	0,00	0,00	0,00	0,00	0,00	0,00	0,00
11	- Auszahlungen für Investitionsförderungsmaßnahmen	0,00	0,00	0,00	0,00	0,00	0,00	0,00	0,00
12	- Auszahlungen für den Erwerb von immateriellen Vermögensgegenständen	0,00	0,00	0,00	0,00	0,00	0,00	0,00	0,00
13	= Summe der Auszahlungen aus Investitionstätigkeit (Summe aus Nr. 7 bis 12)	0,00	0,00	0,00	0,00	0,00	0,00	0,00	0,00
14	= Saldo aus Investitionstätigkeit (saldo aus Nr. 6 und 13)	0,00	0,00	0,00	0,00	0,00	0,00	0,00	0,00
15	- Aktivierte Eigenleistungen	0,00	0,00	0,00	0,00	0,00	0,00	0,00	0,00
16	= Gesamtkosten der Maßnahme (Summe aus Nr. 13 und 15)	0,00	0,00	0,00	0,00	0,00	0,00	0,00	0,00

Perioden: P1,P2,P3,P4,P5,P6,P7,P8,P9,P10,P11,P12

Teilergebnisrechnung mit Planvergleich

12.22.0002 Ausländerwesen

Nr.	Teilergebnisrechnung Ertrags- und Aufwandsarten	Ergebnis	Fortgeschrieb. Ansatz	Ergebnis	Vergleich Ergeb. / Ansatz (Sp. 3 - 2)	Ergänz. Fest- legungen im HH-Vollzug	Ermächtigungs- übertragung aus	verfügbare Mittel abzgl. Ergebnis	Ermächtigungs- übertragung ins Folgejahr
		2021 EUR	2022 EUR	2022 EUR	EUR	EUR	2021 EUR	EUR	EUR
		1	2	3	4	5	6	7	8
1	Steuern und ähnliche Abgaben	0,00	0,00	0,00	0,00	0,00	0,00	0,00	0,00
2	+ Zuweisungen und Zuwendungen, Umlagen	0,00	0,00	0,00	0,00	0,00	0,00	0,00	0,00
3	+ Aufgelöste Investitionszuwendungen und -beiträge	0,00	0,00	0,00	0,00	0,00	0,00	0,00	0,00
4	+ Sonstige Transfererträge	0,00	0,00	0,00	0,00	0,00	0,00	0,00	0,00
5	+ Entgelte für öffentliche Leistungen oder Einrichtungen	68.025,10	40.000,00	64.440,90	24.440,90	0,00	0,00	-24.440,90	0,00
6	+ Sonstige privatrechtliche Leistungsentgelte	0,00	0,00	5.999,40	5.999,40	0,00	0,00	-5.999,40	0,00
7	+ Kostenerstattungen und Kostenumlagen	0,00	0,00	0,00	0,00	0,00	0,00	0,00	0,00
8	+ Zinsen und ähnliche Erträge	0,00	0,00	0,00	0,00	0,00	0,00	0,00	0,00
9	+ Aktivierte Eigenleistungen und Bestandsveränderungen	0,00	0,00	0,00	0,00	0,00	0,00	0,00	0,00
10	+ Sonstige ordentliche Erträge	0,00	0,00	0,00	0,00	0,00	0,00	0,00	0,00
11	= Anteilige ordentliche Erträge	68.025,10	40.000,00	70.440,30	30.440,30	0,00	0,00	-30.440,30	0,00
12	- Personalaufwendungen	374.379,47	450.800,00	413.438,66	-37.361,34	0,00	0,00	37.361,34	0,00
13	- Versorgungsaufwendungen	10.754,79	0,00	10.778,10	10.778,10	0,00	0,00	-10.778,10	0,00
14	- Aufwendungen für Sach- und Dienstleistungen	54.932,21	39.200,00	67.461,37	28.261,37	0,00	0,00	-28.261,37	0,00
15	- Abschreibungen	2.978,15	1.700,00	1.677,46	-22,54	0,00	0,00	22,54	0,00
16	- Zinsen und ähnliche Aufwendungen	0,00	0,00	0,00	0,00	0,00	0,00	0,00	0,00
17	- Transferaufwendungen	0,00	0,00	0,00	0,00	0,00	0,00	0,00	0,00
18	- Sonstige ordentliche Aufwendungen	4.497,87	3.900,00	6.466,95	2.566,95	0,00	0,00	-2.566,95	0,00
19	= Anteilige ordentliche Aufwendungen	447.542,49	495.600,00	499.822,54	4.222,54	0,00	0,00	-4.222,54	0,00
20	= Anteiliges ordentliches Ergebnis	- 379.517,39	-455.600,00	-429.382,24	26.217,76	0,00	0,00	-26.217,76	0,00
21	+ Erträge aus internen Leistungen	0,00	0,00	0,00	0,00	0,00	0,00	0,00	0,00
22	- Aufwendungen für interne Leistungen	104.655,67	89.400,00	145.293,60	55.893,60	0,00	0,00	-55.893,60	0,00
23	- Kalkulatorische Kosten	0,00	0,00	0,00	0,00	0,00	0,00	0,00	0,00
24	= Kalkulatorisches Ergebnis	- 104.655,67	-89.400,00	-145.293,60	-55.893,60	0,00	0,00	55.893,60	0,00
25	= Nettoressourcenbedarf/-überschuss	- 484.173,06	-545.000,00	-574.675,84	-29.675,84	0,00	0,00	29.675,84	0,00

Perioden: P1,P2,P3,P4,P5,P6,P7,P8,P9,P10,P11,P12

Teilfinanzrechnung mit Planvergleich

12.22.0002 Ausländerwesen

Nr.	Teilfinanzrechnung Einzahlungs- und Auszahlungsarten	Ergebnis	Fortgeschrieb. Ansatz	Ergebnis	Vergleich Ergeb./ Ansatz Sp. 3 - 2)	Ergänz. Fest- legungen im HH-Vollzug	Ermächtigungs- übertragung aus	verfügbare Mittel abzgl. Ergebnis	Ermächtigungs- übertragung ins Folgejahr
		2021 EUR	2022 EUR	2022 EUR	EUR	EUR	2021 EUR	EUR	EUR
		1	2	3	4	5	6	7	8
1	+ Summe der Einzahlungen aus laufender Verwaltungstätigkeit	67.996,30	40.000,00	70.469,10	30.469,10	0,00	0,00	-30.469,10	0,00
2	- Summe der Auszahlungen aus laufender Verwaltungstätigkeit	442.104,35	493.900,00	495.501,88	1.601,88	0,00	0,00	-1.601,88	0,00
3	= Anteiliger Zahlungsmittelüberschuss/Zahlungsmittelbedarf aus laufender Verwaltungstätigkeit (Saldo aus Nr. 1 und 2)	- 374.108,05	-453.900,00	-425.032,78	28.867,22	0,00	0,00	-28.867,22	0,00
4	+ Einzahlungen aus Investitionszuwendungen	0,00	0,00	0,00	0,00	0,00	0,00	0,00	0,00
5	+ Einzahlungen aus Investitionsbeiträgen und ähnlichen Entgelten für Investitionstätigkeit	0,00	0,00	0,00	0,00	0,00	0,00	0,00	0,00
6	+ Einzahlungen aus der Veräußerung von Sachvermögen	0,00	0,00	0,00	0,00	0,00	0,00	0,00	0,00
7	+ Einzahlungen aus der Veräußerung von Finanzvermögen	0,00	0,00	0,00	0,00	0,00	0,00	0,00	0,00
8	+ Einzahlungen für sonstige Investitionstätigkeit	0,00	0,00	0,00	0,00	0,00	0,00	0,00	0,00
9	= Summe der Einzahlungen aus Investitionstätigkeit (Summe aus Nr. 4 bis 8)	0,00	0,00	0,00	0,00	0,00	0,00	0,00	0,00
10	- Auszahlungen für den Erwerb von Grundstücken und Gebäuden	0,00	0,00	0,00	0,00	0,00	0,00	0,00	0,00
11	- Auszahlungen für Baumaßnahmen	0,00	0,00	0,00	0,00	0,00	0,00	0,00	0,00
12	- Auszahlungen für den Erwerb von beweglichem Sachvermögen	0,00	0,00	0,00	0,00	0,00	0,00	0,00	0,00
13	- Auszahlungen für den Erwerb von Finanzvermögen	0,00	0,00	0,00	0,00	0,00	0,00	0,00	0,00
14	- Auszahlungen für Investitionsförderungsmaßnahmen	0,00	0,00	0,00	0,00	0,00	0,00	0,00	0,00
15	- Auszahlungen für den Erwerb von immateriellen Vermögensgegenständen	0,00	0,00	0,00	0,00	0,00	0,00	0,00	0,00
16	= Summe der Auszahlungen aus Investitionstätigkeit (Summe aus Nr. 10 bis 15)	0,00	0,00	0,00	0,00	0,00	0,00	0,00	0,00
17	= Anteiliger Finanzierungsmittelüberschuss/-bedarf aus Investitionstätigkeit (saldo aus Nr. 9 und 16)	0,00	0,00	0,00	0,00	0,00	0,00	0,00	0,00
18	= Anteiliger Finanzierungsmittelüberschuss/-bedarf (Summe aus Nr. 3 und 17)	- 374.108,05	-453.900,00	-425.032,78	28.867,22	0,00	0,00	-28.867,22	0,00

Perioden: P1,P2,P3,P4,P5,P6,P7,P8,P9,P10,P11,P12

Finanzrechnung der Investitionsmaßnahmen

Nr.	Teilinvestitionsrechnung Einzahlungs- und Auszahlungsarten	Ergebnis	Fortgeschrieb. Ansatz	Ergebnis	Vergleich Ergeb./ Ansatz (Sp. 3 - 2)	Ergänz. Fest- legungen im HH-Vollzug	Ermächtigungs- übertragung aus	verfügbare Mittel abzgl. Ergebnis	Ermächtigungs- übertragung ins Folgejahr
		2021 EUR	2022 EUR	2022 EUR	EUR	EUR	2021 EUR	EUR	EUR
		1	2	3	4	5	6	7	8
Produkt: 12.22.0002-Ausländerwesen									
Maßnahme: 001-Ausländerwesen allgemein									
1	+ Einzahlungen aus Investitionszuwendungen	0,00	0,00	0,00	0,00	0,00	0,00	0,00	0,00
2	+ Einzahlungen aus Investitionsbeiträgen und ähnlichen Entgelten für Investitionstätigkeit	0,00	0,00	0,00	0,00	0,00	0,00	0,00	0,00
3	+ Einzahlungen aus der Veräußerung von Sachvermögen	0,00	0,00	0,00	0,00	0,00	0,00	0,00	0,00
4	+ Einzahlungen aus der Veräußerung von Finanzvermögen	0,00	0,00	0,00	0,00	0,00	0,00	0,00	0,00
5	+ Einzahlungen für sonstige Investitionstätigkeit	0,00	0,00	0,00	0,00	0,00	0,00	0,00	0,00
6	= Summe der Einzahlungen aus Investitionstätigkeit	0,00	0,00	0,00	0,00	0,00	0,00	0,00	0,00
7	- Auszahlungen für den Erwerb von Grundstücken und Gebäuden	0,00	0,00	0,00	0,00	0,00	0,00	0,00	0,00
8	- Auszahlungen für Baumaßnahmen	0,00	0,00	0,00	0,00	0,00	0,00	0,00	0,00
9	- Auszahlungen für den Erwerb von beweglichem Sachvermögen	0,00	0,00	0,00	0,00	0,00	0,00	0,00	0,00
10	- Auszahlungen für den Erwerb von Finanzvermögen	0,00	0,00	0,00	0,00	0,00	0,00	0,00	0,00
11	- Auszahlungen für Investitionsförderungsmaßnahmen	0,00	0,00	0,00	0,00	0,00	0,00	0,00	0,00
12	- Auszahlungen für den Erwerb von immateriellen Vermögensgegenständen	0,00	0,00	0,00	0,00	0,00	0,00	0,00	0,00
13	= Summe der Auszahlungen aus Investitionstätigkeit (Summe aus Nr. 7 bis 12)	0,00	0,00	0,00	0,00	0,00	0,00	0,00	0,00
14	= Saldo aus Investitionstätigkeit (saldo aus Nr. 6 und 13)	0,00	0,00	0,00	0,00	0,00	0,00	0,00	0,00
15	- Aktivierte Eigenleistungen	0,00	0,00	0,00	0,00	0,00	0,00	0,00	0,00
16	= Gesamtkosten der Maßnahme (Summe aus Nr. 13 und 15)	0,00	0,00	0,00	0,00	0,00	0,00	0,00	0,00

Perioden: P1,P2,P3,P4,P5,P6,P7,P8,P9,P10,P11,P12

Teilergebnisrechnung mit Planvergleich

12.23.0000 Standesamt

Nr.	Teilergebnisrechnung Ertrags- und Aufwandsarten	Ergebnis	Fortgeschrieb. Ansatz	Ergebnis	Vergleich Ergeb. / Ansatz (Sp. 3 - 2)	Ergänz. Fest- legungen im HH-Vollzug	Ermächtigungs- übertragung aus	verfügbare Mittel abzgl. Ergebnis	Ermächtigungs- übertragung ins Folgejahr
		2021 EUR	2022 EUR	2022 EUR	EUR	EUR	2021 EUR	EUR	EUR
		1	2	3	4	5	6	7	8
1	Steuern und ähnliche Abgaben	0,00	0,00	0,00	0,00	0,00	0,00	0,00	0,00
2	+ Zuweisungen und Zuwendungen, Umlagen	0,00	0,00	0,00	0,00	0,00	0,00	0,00	0,00
3	+ Aufgelöste Investitionszuwendungen und -beiträge	0,00	0,00	0,00	0,00	0,00	0,00	0,00	0,00
4	+ Sonstige Transfererträge	0,00	0,00	0,00	0,00	0,00	0,00	0,00	0,00
5	+ Entgelte für öffentliche Leistungen oder Einrichtungen	46.627,00	46.000,00	60.730,60	14.730,60	0,00	0,00	-14.730,60	0,00
6	+ Sonstige privatrechtliche Leistungsentgelte	2.164,50	2.700,00	3.256,50	556,50	0,00	0,00	-556,50	0,00
7	+ Kostenerstattungen und Kostenumlagen	0,00	1.500,00	340,00	-1.160,00	0,00	0,00	1.160,00	0,00
8	+ Zinsen und ähnliche Erträge	0,00	0,00	0,00	0,00	0,00	0,00	0,00	0,00
9	+ Aktivierte Eigenleistungen und Bestandsveränderungen	0,00	0,00	0,00	0,00	0,00	0,00	0,00	0,00
10	+ Sonstige ordentliche Erträge	0,00	0,00	0,00	0,00	0,00	0,00	0,00	0,00
11	= Anteilige ordentliche Erträge	48.791,50	50.200,00	64.327,10	14.127,10	0,00	0,00	-14.127,10	0,00
12	- Personalaufwendungen	178.358,28	179.000,00	198.544,14	19.544,14	0,00	0,00	-19.544,14	0,00
13	- Versorgungsaufwendungen	2.893,22	0,00	2.467,53	2.467,53	0,00	0,00	-2.467,53	0,00
14	- Aufwendungen für Sach- und Dienstleistungen	24.056,88	27.200,00	31.228,91	4.028,91	0,00	0,00	-4.028,91	0,00
15	- Abschreibungen	0,00	0,00	0,00	0,00	0,00	0,00	0,00	0,00
16	- Zinsen und ähnliche Aufwendungen	0,00	0,00	0,00	0,00	0,00	0,00	0,00	0,00
17	- Transferaufwendungen	0,00	0,00	0,00	0,00	0,00	0,00	0,00	0,00
18	- Sonstige ordentliche Aufwendungen	4.541,33	5.200,00	3.955,44	-1.244,56	0,00	0,00	1.244,56	0,00
19	= Anteilige ordentliche Aufwendungen	209.849,71	211.400,00	236.196,02	24.796,02	0,00	0,00	-24.796,02	0,00
20	= Anteiliges ordentliches Ergebnis	- 161.058,21	-161.200,00	-171.868,92	-10.668,92	0,00	0,00	10.668,92	0,00
21	+ Erträge aus internen Leistungen	0,00	0,00	0,00	0,00	0,00	0,00	0,00	0,00
22	- Aufwendungen für interne Leistungen	42.619,77	46.500,00	51.026,52	4.526,52	0,00	0,00	-4.526,52	0,00
23	- Kalkulatorische Kosten	0,00	0,00	0,00	0,00	0,00	0,00	0,00	0,00
24	= Kalkulatorisches Ergebnis	- 42.619,77	-46.500,00	-51.026,52	-4.526,52	0,00	0,00	4.526,52	0,00
25	= Nettoressourcenbedarf/-überschuss	- 203.677,98	-207.700,00	-222.895,44	-15.195,44	0,00	0,00	15.195,44	0,00

Perioden: P1,P2,P3,P4,P5,P6,P7,P8,P9,P10,P11,P12

Teilfinanzrechnung mit Planvergleich

12.23.0000 Standesamt

Nr.	Teilfinanzrechnung Einzahlungs- und Auszahlungsarten	Ergebnis	Fortgeschrieben. Ansatz	Ergebnis	Vergleich Ergeb./ Ansatz Sp. 3 - 2)	Ergänz. Fest- legungen im HH-Vollzug	Ermächtigungs- übertragung aus	verfügbare Mittel abzgl. Ergebnis	Ermächtigungs- übertragung ins Folgejahr
		2021 EUR	2022 EUR	2022 EUR	EUR	EUR	2021 EUR	EUR	EUR
		1	2	3	4	5	6	7	8
1	+ Summe der Einzahlungen aus laufender Verwaltungstätigkeit	47.741,50	50.200,00	64.731,60	14.531,60	0,00	0,00	-14.531,60	0,00
2	- Summe der Auszahlungen aus laufender Verwaltungstätigkeit	208.358,68	211.400,00	233.769,68	22.369,68	0,00	0,00	-22.369,68	0,00
3	= Anteiliger Zahlungsmittelüberschuss/Zahlungsmittelbedarf aus laufender Verwaltungstätigkeit (Saldo aus Nr. 1 und 2)	- 160.617,18	-161.200,00	-169.038,08	-7.838,08	0,00	0,00	7.838,08	0,00
4	+ Einzahlungen aus Investitionszuwendungen	0,00	0,00	0,00	0,00	0,00	0,00	0,00	0,00
5	+ Einzahlungen aus Investitionsbeiträgen und ähnlichen Entgelten für Investitionstätigkeit	0,00	0,00	0,00	0,00	0,00	0,00	0,00	0,00
6	+ Einzahlungen aus der Veräußerung von Sachvermögen	0,00	0,00	0,00	0,00	0,00	0,00	0,00	0,00
7	+ Einzahlungen aus der Veräußerung von Finanzvermögen	0,00	0,00	0,00	0,00	0,00	0,00	0,00	0,00
8	+ Einzahlungen für sonstige Investitionstätigkeit	0,00	0,00	0,00	0,00	0,00	0,00	0,00	0,00
9	= Summe der Einzahlungen aus Investitionstätigkeit (Summe aus Nr. 4 bis 8)	0,00	0,00	0,00	0,00	0,00	0,00	0,00	0,00
10	- Auszahlungen für den Erwerb von Grundstücken und Gebäuden	0,00	0,00	0,00	0,00	0,00	0,00	0,00	0,00
11	- Auszahlungen für Baumaßnahmen	0,00	0,00	0,00	0,00	0,00	0,00	0,00	0,00
12	- Auszahlungen für den Erwerb von beweglichem Sachvermögen	0,00	0,00	0,00	0,00	0,00	0,00	0,00	0,00
13	- Auszahlungen für den Erwerb von Finanzvermögen	0,00	0,00	0,00	0,00	0,00	0,00	0,00	0,00
14	- Auszahlungen für Investitionsförderungsmaßnahmen	0,00	0,00	0,00	0,00	0,00	0,00	0,00	0,00
15	- Auszahlungen für den Erwerb von immateriellen Vermögensgegenständen	0,00	0,00	0,00	0,00	0,00	0,00	0,00	0,00
16	= Summe der Auszahlungen aus Investitionstätigkeit (Summe aus Nr. 10 bis 15)	0,00	0,00	0,00	0,00	0,00	0,00	0,00	0,00
17	= Anteiliger Finanzierungsmittelüberschuss/-bedarf aus Investitionstätigkeit (saldo aus Nr. 9 und 16)	0,00	0,00	0,00	0,00	0,00	0,00	0,00	0,00
18	= Anteiliger Finanzierungsmittelüberschuss/-bedarf (Summe aus Nr. 3 und 17)	- 160.617,18	-161.200,00	-169.038,08	-7.838,08	0,00	0,00	7.838,08	0,00

Perioden: P1,P2,P3,P4,P5,P6,P7,P8,P9,P10,P11,P12

Teilergebnisrechnung mit Planvergleich

12.60.0500 Zentrale Schlauchwerkstatt

Nr.	Teilergebnisrechnung Ertrags- und Aufwandsarten	Ergebnis	Fortgeschrieb. Ansatz	Ergebnis	Vergleich Ergeb. / Ansatz (Sp. 3 - 2)	Ergänz. Fest- legungen im HH-Vollzug	Ermächtigungs- übertragung aus	verfügbare Mittel abzgl. Ergebnis	Ermächtigungs- übertragung ins Folgejahr
		2021 EUR	2022 EUR	2022 EUR	EUR	EUR	2021 EUR	EUR	EUR
		1	2	3	4	5	6	7	8
1	Steuern und ähnliche Abgaben	0,00	0,00	0,00	0,00	0,00	0,00	0,00	0,00
2	+ Zuweisungen und Zuwendungen, Umlagen	0,00	0,00	0,00	0,00	0,00	0,00	0,00	0,00
3	+ Aufgelöste Investitionszuwendungen und -beiträge	15.393,24	15.300,00	15.393,24	93,24	0,00	0,00	-93,24	0,00
4	+ Sonstige Transfererträge	0,00	0,00	0,00	0,00	0,00	0,00	0,00	0,00
5	+ Entgelte für öffentliche Leistungen oder Einrichtungen	0,00	0,00	0,00	0,00	0,00	0,00	0,00	0,00
6	+ Sonstige privatrechtliche Leistungsentgelte	3.994,00	1.000,00	2.909,60	1.909,60	0,00	0,00	-1.909,60	0,00
7	+ Kostenerstattungen und Kostenumlagen	43.504,00	69.500,00	90.267,50	20.767,50	0,00	0,00	-20.767,50	0,00
8	+ Zinsen und ähnliche Erträge	0,00	0,00	0,00	0,00	0,00	0,00	0,00	0,00
9	+ Aktivierte Eigenleistungen und Bestandsveränderungen	0,00	0,00	0,00	0,00	0,00	0,00	0,00	0,00
10	+ Sonstige ordentliche Erträge	0,00	0,00	0,00	0,00	0,00	0,00	0,00	0,00
11	= Anteilige ordentliche Erträge	62.891,24	85.800,00	108.570,34	22.770,34	0,00	0,00	-22.770,34	0,00
12	- Personalaufwendungen	78.110,49	79.900,00	81.913,52	2.013,52	0,00	0,00	-2.013,52	0,00
13	- Versorgungsaufwendungen	0,00	0,00	0,00	0,00	0,00	0,00	0,00	0,00
14	- Aufwendungen für Sach- und Dienstleistungen	3.915,95	14.500,00	10.861,70	-3.638,30	0,00	0,00	3.638,30	0,00
15	- Abschreibungen	26.827,55	26.900,00	26.828,55	-71,45	0,00	0,00	71,45	0,00
16	- Zinsen und ähnliche Aufwendungen	0,00	0,00	0,00	0,00	0,00	0,00	0,00	0,00
17	- Transferaufwendungen	0,00	0,00	0,00	0,00	0,00	0,00	0,00	0,00
18	- Sonstige ordentliche Aufwendungen	0,00	1.600,00	35,64	-1.564,36	0,00	0,00	1.564,36	0,00
19	= Anteilige ordentliche Aufwendungen	108.853,99	122.900,00	119.639,41	-3.260,59	0,00	0,00	3.260,59	0,00
20	= Anteiliges ordentliches Ergebnis	- 45.962,75	-37.100,00	-11.069,07	26.030,93	0,00	0,00	-26.030,93	0,00
21	+ Erträge aus internen Leistungen	0,00	0,00	0,00	0,00	0,00	0,00	0,00	0,00
22	- Aufwendungen für interne Leistungen	13.822,19	38.400,00	14.750,22	-23.649,78	0,00	0,00	23.649,78	0,00
23	- Kalkulatorische Kosten	2.807,50	3.000,00	2.464,47	-535,53	0,00	0,00	535,53	0,00
24	= Kalkulatorisches Ergebnis	- 16.629,69	-41.400,00	-17.214,69	24.185,31	0,00	0,00	-24.185,31	0,00
25	= Nettoressourcenbedarf/-überschuss	- 62.592,44	-78.500,00	-28.283,76	50.216,24	0,00	0,00	-50.216,24	0,00

Perioden: P1,P2,P3,P4,P5,P6,P7,P8,P9,P10,P11,P12

Teilfinanzrechnung mit Planvergleich

12.60.0500 Zentrale Schlauchwerkstatt

Nr.	Teilfinanzrechnung Einzahlungs- und Auszahlungsarten	Ergebnis	Fortgeschrieb. Ansatz	Ergebnis	Vergleich Ergeb./ Ansatz Sp. 3 - 2)	Ergänz. Fest- legungen im HH-Vollzug	Ermächtigungs- übertragung aus	verfügbare Mittel abzgl. Ergebnis	Ermächtigungs- übertragung ins Folgejahr
		2021 EUR	2022 EUR	2022 EUR	EUR	EUR	2021 EUR	EUR	EUR
		1	2	3	4	5	6	7	8
1	+ Summe der Einzahlungen aus laufender Verwaltungstätigkeit	43.631,00	70.500,00	87.036,60	16.536,60	0,00	0,00	-16.536,60	0,00
2	- Summe der Auszahlungen aus laufender Verwaltungstätigkeit	82.026,44	96.000,00	92.551,96	-3.448,04	0,00	0,00	3.448,04	0,00
3	= Anteiliger Zahlungsmittelüberschuss/Zahlungsmittelbedarf aus laufender Verwaltungstätigkeit (Saldo aus Nr. 1 und 2)	- 38.395,44	-25.500,00	-5.515,36	19.984,64	0,00	0,00	-19.984,64	0,00
4	+ Einzahlungen aus Investitionszuwendungen	0,00	0,00	0,00	0,00	0,00	0,00	0,00	0,00
5	+ Einzahlungen aus Investitionsbeiträgen und ähnlichen Entgelten für Investitionstätigkeit	0,00	0,00	0,00	0,00	0,00	0,00	0,00	0,00
6	+ Einzahlungen aus der Veräußerung von Sachvermögen	0,00	0,00	0,00	0,00	0,00	0,00	0,00	0,00
7	+ Einzahlungen aus der Veräußerung von Finanzvermögen	0,00	0,00	0,00	0,00	0,00	0,00	0,00	0,00
8	+ Einzahlungen für sonstige Investitionstätigkeit	0,00	0,00	0,00	0,00	0,00	0,00	0,00	0,00
9	= Summe der Einzahlungen aus Investitionstätigkeit (Summe aus Nr. 4 bis 8)	0,00	0,00	0,00	0,00	0,00	0,00	0,00	0,00
10	- Auszahlungen für den Erwerb von Grundstücken und Gebäuden	0,00	0,00	0,00	0,00	0,00	0,00	0,00	0,00
11	- Auszahlungen für Baumaßnahmen	0,00	0,00	0,00	0,00	0,00	0,00	0,00	0,00
12	- Auszahlungen für den Erwerb von beweglichem Sachvermögen	0,00	0,00	0,00	0,00	0,00	0,00	0,00	0,00
13	- Auszahlungen für den Erwerb von Finanzvermögen	0,00	0,00	0,00	0,00	0,00	0,00	0,00	0,00
14	- Auszahlungen für Investitionsförderungsmaßnahmen	0,00	0,00	0,00	0,00	0,00	0,00	0,00	0,00
15	- Auszahlungen für den Erwerb von immateriellen Vermögensgegenständen	0,00	0,00	0,00	0,00	0,00	0,00	0,00	0,00
16	= Summe der Auszahlungen aus Investitionstätigkeit (Summe aus Nr. 10 bis 15)	0,00	0,00	0,00	0,00	0,00	0,00	0,00	0,00
17	= Anteiliger Finanzierungsmittelüberschuss/-bedarf aus Investitionstätigkeit (saldo aus Nr. 9 und 16)	0,00	0,00	0,00	0,00	0,00	0,00	0,00	0,00
18	= Anteiliger Finanzierungsmittelüberschuss/-bedarf (Summe aus Nr. 3 und 17)	- 38.395,44	-25.500,00	-5.515,36	19.984,64	0,00	0,00	-19.984,64	0,00

Perioden: P1,P2,P3,P4,P5,P6,P7,P8,P9,P10,P11,P12

Finanzrechnung der Investitionsmaßnahmen

Nr.	Teilinvestitionsrechnung Einzahlungs- und Auszahlungsarten	Ergebnis	Fortgeschrieb. Ansatz	Ergebnis	Vergleich Ergeb./ Ansatz (Sp. 3 - 2)	Ergänz. Fest- legungen im HH-Vollzug	Ermächtigungs- übertragung aus	verfügbare Mittel abzgl. Ergebnis	Ermächtigungs- übertragung ins Folgejahr
		2021 EUR	2022 EUR	2022 EUR	EUR	EUR	2021 EUR	EUR	EUR
		1	2	3	4	5	6	7	8
Produkt: 12.60.0500-Zentrale Schlauchwerkstatt									
Maßnahme: 001-Zentrale Schlauchwerkstatt allgemein									
1	+ Einzahlungen aus Investitionszuwendungen	0,00	0,00	0,00	0,00	0,00	0,00	0,00	0,00
2	+ Einzahlungen aus Investitionsbeiträgen und ähnlichen Entgelten für Investitionstätigkeit	0,00	0,00	0,00	0,00	0,00	0,00	0,00	0,00
3	+ Einzahlungen aus der Veräußerung von Sachvermögen	0,00	0,00	0,00	0,00	0,00	0,00	0,00	0,00
4	+ Einzahlungen aus der Veräußerung von Finanzvermögen	0,00	0,00	0,00	0,00	0,00	0,00	0,00	0,00
5	+ Einzahlungen für sonstige Investitionstätigkeit	0,00	0,00	0,00	0,00	0,00	0,00	0,00	0,00
6	= Summe der Einzahlungen aus Investitionstätigkeit	0,00	0,00	0,00	0,00	0,00	0,00	0,00	0,00
7	- Auszahlungen für den Erwerb von Grundstücken und Gebäuden	0,00	0,00	0,00	0,00	0,00	0,00	0,00	0,00
8	- Auszahlungen für Baumaßnahmen	0,00	0,00	0,00	0,00	0,00	0,00	0,00	0,00
9	- Auszahlungen für den Erwerb von beweglichem Sachvermögen	0,00	0,00	0,00	0,00	0,00	0,00	0,00	0,00
10	- Auszahlungen für den Erwerb von Finanzvermögen	0,00	0,00	0,00	0,00	0,00	0,00	0,00	0,00
11	- Auszahlungen für Investitionsförderungsmaßnahmen	0,00	0,00	0,00	0,00	0,00	0,00	0,00	0,00
12	- Auszahlungen für den Erwerb von immateriellen Vermögensgegenständen	0,00	0,00	0,00	0,00	0,00	0,00	0,00	0,00
13	= Summe der Auszahlungen aus Investitionstätigkeit (Summe aus Nr. 7 bis 12)	0,00	0,00	0,00	0,00	0,00	0,00	0,00	0,00
14	= Saldo aus Investitionstätigkeit (saldo aus Nr. 6 und 13)	0,00	0,00	0,00	0,00	0,00	0,00	0,00	0,00
15	- Aktivierte Eigenleistungen	0,00	0,00	0,00	0,00	0,00	0,00	0,00	0,00
16	= Gesamtkosten der Maßnahme (Summe aus Nr. 13 und 15)	0,00	0,00	0,00	0,00	0,00	0,00	0,00	0,00

Perioden: P1,P2,P3,P4,P5,P6,P7,P8,P9,P10,P11,P12

Teilergebnisrechnung mit Planvergleich

12.60.0000 Feuerwehr

Nr.	Teilergebnisrechnung Ertrags- und Aufwandsarten	Ergebnis	Fortgeschrieb. Ansatz	Ergebnis	Vergleich Ergeb. / Ansatz (Sp. 3 - 2)	Ergänz. Fest- legungen im HH-Vollzug	Ermächtigungs- übertragung aus	verfügbare Mittel abzgl. Ergebnis	Ermächtigungs- übertragung ins Folgejahr
		2021 EUR	2022 EUR	2022 EUR	EUR	EUR	2021 EUR	EUR	EUR
		1	2	3	4	5	6	7	8
1	Steuern und ähnliche Abgaben	0,00	0,00	0,00	0,00	0,00	0,00	0,00	0,00
2	+ Zuweisungen und Zuwendungen, Umlagen	24.600,00	23.500,00	19.390,00	-4.110,00	0,00	0,00	4.110,00	0,00
3	+ Aufgelöste Investitionszuwendungen und -beiträge	67.959,61	67.000,00	73.647,49	6.647,49	0,00	0,00	-6.647,49	0,00
4	+ Sonstige Transfererträge	0,00	0,00	0,00	0,00	0,00	0,00	0,00	0,00
5	+ Entgelte für öffentliche Leistungen oder Einrichtungen	78.203,29	100.000,00	78.603,58	-21.396,42	0,00	0,00	21.396,42	0,00
6	+ Sonstige privatrechtliche Leistungsentgelte	3.756,85	0,00	1.222,97	1.222,97	0,00	0,00	-1.222,97	0,00
7	+ Kostenerstattungen und Kostenumlagen	3.060,00	3.000,00	6.140,00	3.140,00	0,00	0,00	-3.140,00	0,00
8	+ Zinsen und ähnliche Erträge	0,00	0,00	0,00	0,00	0,00	0,00	0,00	0,00
9	+ Aktivierte Eigenleistungen und Bestandsveränderungen	0,00	0,00	0,00	0,00	0,00	0,00	0,00	0,00
10	+ Sonstige ordentliche Erträge	0,00	0,00	3.729,02	3.729,02	0,00	0,00	-3.729,02	0,00
11	= Anteilige ordentliche Erträge	177.579,75	193.500,00	182.733,06	-10.766,94	0,00	0,00	10.766,94	0,00
12	- Personalaufwendungen	247.612,38	232.500,00	248.976,39	16.476,39	0,00	0,00	-16.476,39	0,00
13	- Versorgungsaufwendungen	0,00	0,00	0,00	0,00	0,00	0,00	0,00	0,00
14	- Aufwendungen für Sach- und Dienstleistungen	587.312,68	344.500,00	469.316,51	124.816,51	102.206,42	0,00	-22.610,09	0,00
15	- Abschreibungen	307.881,14	305.500,00	338.321,12	32.821,12	0,00	0,00	-32.821,12	0,00
16	- Zinsen und ähnliche Aufwendungen	0,00	0,00	0,00	0,00	0,00	0,00	0,00	0,00
17	- Transferaufwendungen	17.763,72	9.500,00	8.774,48	-725,52	0,00	0,00	725,52	0,00
18	- Sonstige ordentliche Aufwendungen	22.407,84	28.000,00	24.612,01	-3.387,99	0,00	0,00	3.387,99	0,00
19	= Anteilige ordentliche Aufwendungen	1.182.977,76	920.000,00	1.090.000,51	170.000,51	102.206,42	0,00	-67.794,09	0,00
20	= Anteiliges ordentliches Ergebnis	- 1.005.398,01	-726.500,00	-907.267,45	-180.767,45	-102.206,42	0,00	78.561,03	0,00
21	+ Erträge aus internen Leistungen	0,00	0,00	0,00	0,00	0,00	0,00	0,00	0,00
22	- Aufwendungen für interne Leistungen	94.968,96	144.600,00	130.810,10	-13.789,90	0,00	0,00	13.789,90	0,00
23	- Kalkulatorische Kosten	106.720,23	110.000,00	105.687,14	-4.312,86	0,00	0,00	4.312,86	0,00
24	= Kalkulatorisches Ergebnis	- 201.689,19	-254.600,00	-236.497,24	18.102,76	0,00	0,00	-18.102,76	0,00
25	= Nettoressourcenbedarf/-überschuss	- 1.207.087,20	-981.100,00	-1.143.764,69	-162.664,69	-102.206,42	0,00	60.458,27	0,00

Perioden: P1,P2,P3,P4,P5,P6,P7,P8,P9,P10,P11,P12

Teilfinanzrechnung mit Planvergleich

12.60.0000 Feuerwehr

Nr.	Teilfinanzrechnung Einzahlungs- und Auszahlungsarten	Ergebnis	Fortgeschrieb. Ansatz	Ergebnis	Vergleich Ergeb./ Ansatz Sp. 3 - 2)	Ergänz. Fest- legungen im HH-Vollzug	Ermächtigungs- übertragung aus	verfügbare Mittel abzgl. Ergebnis	Ermächtigungs- übertragung ins Folgejahr
		2021 EUR	2022 EUR	2022 EUR	EUR	EUR	2021 EUR	EUR	EUR
		1	2	3	4	5	6	7	8
1	+ Summe der Einzahlungen aus laufender Verwaltungstätigkeit	104.974,25	126.500,00	95.371,89	-31.128,11	0,00	0,00	31.128,11	0,00
2	- Summe der Auszahlungen aus laufender Verwaltungstätigkeit	856.625,47	614.500,00	750.449,90	135.949,90	102.206,42	0,00	-33.743,48	0,00
3	= Anteiliger Zahlungsmittelüberschuss/Zahlungsmittelbedarf aus laufender Verwaltungstätigkeit (Saldo aus Nr. 1 und 2)	- 751.651,22	-488.000,00	-655.078,01	-167.078,01	-102.206,42	0,00	64.871,59	0,00
4	+ Einzahlungen aus Investitionszuwendungen	25.500,00	198.500,00	92.000,00	-106.500,00	0,00	0,00	106.500,00	0,00
5	+ Einzahlungen aus Investitionsbeiträgen und ähnlichen Entgelten für Investitionstätigkeit	0,00	0,00	0,00	0,00	0,00	0,00	0,00	0,00
6	+ Einzahlungen aus der Veräußerung von Sachvermögen	18.761,00	0,00	22.400,00	22.400,00	0,00	0,00	-22.400,00	0,00
7	+ Einzahlungen aus der Veräußerung von Finanzvermögen	0,00	0,00	0,00	0,00	0,00	0,00	0,00	0,00
8	+ Einzahlungen für sonstige Investitionstätigkeit	0,00	0,00	0,00	0,00	0,00	0,00	0,00	0,00
9	= Summe der Einzahlungen aus Investitionstätigkeit (Summe aus Nr. 4 bis 8)	44.261,00	198.500,00	114.400,00	-84.100,00	0,00	0,00	84.100,00	0,00
10	- Auszahlungen für den Erwerb von Grundstücken und Gebäuden	0,00	0,00	0,00	0,00	0,00	0,00	0,00	0,00
11	- Auszahlungen für Baumaßnahmen	0,00	100.000,00	14.280,00	-85.720,00	-85.720,00	0,00	0,00	0,00
12	- Auszahlungen für den Erwerb von beweglichem Sachvermögen	82.790,65	797.800,00	465.894,25	-331.905,75	-510.000,00	363.062,36	184.968,11	0,00
13	- Auszahlungen für den Erwerb von Finanzvermögen	0,00	0,00	0,00	0,00	0,00	0,00	0,00	0,00
14	- Auszahlungen für Investitionsförderungsmaßnahmen	0,00	0,00	0,00	0,00	0,00	0,00	0,00	0,00
15	- Auszahlungen für den Erwerb von immateriellen Vermögensgegenständen	0,00	130.000,00	9.989,15	-120.010,85	0,00	0,00	120.010,85	0,00
16	= Summe der Auszahlungen aus Investitionstätigkeit (Summe aus Nr. 10 bis 15)	82.790,65	1.027.800,00	490.163,40	-537.636,60	-595.720,00	363.062,36	304.978,96	0,00
17	= Anteiliger Finanzierungsmittelüberschuss/-bedarf aus Investitionstätigkeit (saldo aus Nr. 9 und 16)	- 38.529,65	-829.300,00	-375.763,40	453.536,60	595.720,00	-363.062,36	-220.878,96	0,00
18	= Anteiliger Finanzierungsmittelüberschuss/-bedarf (Summe aus Nr. 3 und 17)	- 790.180,87	-1.317.300,00	-1.030.841,41	286.458,59	493.513,58	-363.062,36	-156.007,37	0,00

Perioden: P1,P2,P3,P4,P5,P6,P7,P8,P9,P10,P11,P12

Finanzrechnung der Investitionsmaßnahmen

Nr.	Teilinvestitionsrechnung Einzahlungs- und Auszahlungsarten	Ergebnis	Fortgeschrieb. Ansatz	Ergebnis	Vergleich Ergeb./ Ansatz (Sp. 3 - 2)	Ergänz. Fest- legungen im HH-Vollzug	Ermächtigungs- übertragung aus	verfügbare Mittel abzgl. Ergebnis	Ermächtigungs- übertragung ins Folgejahr
		2021 EUR	2022 EUR	2022 EUR	EUR	EUR	2021 EUR	EUR	EUR
		1	2	3	4	5	6	7	8
Produkt: 12.60.0000-Feuerwehr									
Maßnahme: 001-Feuerwehr allgemein									
1	+ Einzahlungen aus Investitionszuwendungen	25.500,00	198.500,00	92.000,00	-106.500,00	0,00	0,00	106.500,00	0,00
2	+ Einzahlungen aus Investitionsbeiträgen und ähnlichen Entgelten für Investitionstätigkeit	0,00	0,00	0,00	0,00	0,00	0,00	0,00	0,00
3	+ Einzahlungen aus der Veräußerung von Sachvermögen	18.761,00	0,00	22.400,00	22.400,00	0,00	0,00	-22.400,00	0,00
4	+ Einzahlungen aus der Veräußerung von Finanzvermögen	0,00	0,00	0,00	0,00	0,00	0,00	0,00	0,00
5	+ Einzahlungen für sonstige Investitionstätigkeit	0,00	0,00	0,00	0,00	0,00	0,00	0,00	0,00
6	= Summe der Einzahlungen aus Investitionstätigkeit	44.261,00	198.500,00	114.400,00	-84.100,00	0,00	0,00	84.100,00	0,00
7	- Auszahlungen für den Erwerb von Grundstücken und Gebäuden	0,00	0,00	0,00	0,00	0,00	0,00	0,00	0,00
8	- Auszahlungen für Baumaßnahmen	0,00	0,00	0,00	0,00	0,00	0,00	0,00	0,00
9	- Auszahlungen für den Erwerb von beweglichem Sachvermögen	82.790,65	797.800,00	465.894,25	-331.905,75	-510.000,00	363.062,36	184.968,11	0,00
10	- Auszahlungen für den Erwerb von Finanzvermögen	0,00	0,00	0,00	0,00	0,00	0,00	0,00	0,00
11	- Auszahlungen für Investitionsförderungsmaßnahmen	0,00	0,00	0,00	0,00	0,00	0,00	0,00	0,00
12	- Auszahlungen für den Erwerb von immateriellen Vermögensgegenständen	0,00	130.000,00	9.989,15	-120.010,85	0,00	0,00	120.010,85	0,00
13	= Summe der Auszahlungen aus Investitionstätigkeit (Summe aus Nr. 7 bis 12)	82.790,65	927.800,00	475.883,40	-451.916,60	-510.000,00	363.062,36	304.978,96	0,00
14	= Saldo aus Investitionstätigkeit (saldo aus Nr. 6 und 13)	- 38.529,65	-729.300,00	-361.483,40	367.816,60	510.000,00	-363.062,36	-220.878,96	0,00
15	- Aktivierte Eigenleistungen	0,00	0,00	0,00	0,00	0,00	0,00	0,00	0,00
16	= Gesamtkosten der Maßnahme (Summe aus Nr. 13 und 15)	- 38.529,65	-729.300,00	-361.483,40	367.816,60	510.000,00	-363.062,36	-220.878,96	0,00

Perioden: P1,P2,P3,P4,P5,P6,P7,P8,P9,P10,P11,P12

Finanzrechnung der Investitionsmaßnahmen

Nr.	Teilinvestitionsrechnung Einzahlungs- und Auszahlungsarten	Ergebnis	Fortgeschrieb. Ansatz	Ergebnis	Vergleich Ergeb./ Ansatz (Sp. 3 - 2)	Ergänz. Fest- legungen im HH-Vollzug	Ermächtigungs- übertragung aus	verfügbare Mittel abzgl. Ergebnis	Ermächtigungs- übertragung ins Folgejahr
		2021 EUR	2022 EUR	2022 EUR	EUR	EUR	2021 EUR	EUR	EUR
		1	2	3	4	5	6	7	8
Produkt: 12.60.0000-Feuerwehr									
Maßnahme: 003-Erweiterung Obereisesheim									
1	+ Einzahlungen aus Investitionszuwendungen	0,00	0,00	0,00	0,00	0,00	0,00	0,00	0,00
2	+ Einzahlungen aus Investitionsbeiträgen und ähnlichen Entgelten für Investitionstätigkeit	0,00	0,00	0,00	0,00	0,00	0,00	0,00	0,00
3	+ Einzahlungen aus der Veräußerung von Sachvermögen	0,00	0,00	0,00	0,00	0,00	0,00	0,00	0,00
4	+ Einzahlungen aus der Veräußerung von Finanzvermögen	0,00	0,00	0,00	0,00	0,00	0,00	0,00	0,00
5	+ Einzahlungen für sonstige Investitionstätigkeit	0,00	0,00	0,00	0,00	0,00	0,00	0,00	0,00
6	= Summe der Einzahlungen aus Investitionstätigkeit	0,00	0,00	0,00	0,00	0,00	0,00	0,00	0,00
7	- Auszahlungen für den Erwerb von Grundstücken und Gebäuden	0,00	0,00	0,00	0,00	0,00	0,00	0,00	0,00
8	- Auszahlungen für Baumaßnahmen	0,00	50.000,00	14.280,00	-35.720,00	-35.720,00	0,00	0,00	0,00
9	- Auszahlungen für den Erwerb von beweglichem Sachvermögen	0,00	0,00	0,00	0,00	0,00	0,00	0,00	0,00
10	- Auszahlungen für den Erwerb von Finanzvermögen	0,00	0,00	0,00	0,00	0,00	0,00	0,00	0,00
11	- Auszahlungen für Investitionsförderungsmaßnahmen	0,00	0,00	0,00	0,00	0,00	0,00	0,00	0,00
12	- Auszahlungen für den Erwerb von immateriellen Vermögensgegenständen	0,00	0,00	0,00	0,00	0,00	0,00	0,00	0,00
13	= Summe der Auszahlungen aus Investitionstätigkeit (Summe aus Nr. 7 bis 12)	0,00	50.000,00	14.280,00	-35.720,00	-35.720,00	0,00	0,00	0,00
14	= Saldo aus Investitionstätigkeit (saldo aus Nr. 6 und 13)	0,00	-50.000,00	-14.280,00	35.720,00	35.720,00	0,00	0,00	0,00
15	- Aktivierte Eigenleistungen	0,00	0,00	0,00	0,00	0,00	0,00	0,00	0,00
16	= Gesamtkosten der Maßnahme (Summe aus Nr. 13 und 15)	0,00	-50.000,00	-14.280,00	35.720,00	35.720,00	0,00	0,00	0,00

Perioden: P1,P2,P3,P4,P5,P6,P7,P8,P9,P10,P11,P12

Finanzrechnung der Investitionsmaßnahmen

Nr.	Teilinvestitionsrechnung Einzahlungs- und Auszahlungsarten	Ergebnis	Fortgeschrieb. Ansatz	Ergebnis	Vergleich Ergeb./ Ansatz (Sp. 3 - 2)	Ergänz. Fest- legungen im HH-Vollzug	Ermächtigungs- übertragung aus	verfügbare Mittel abzgl. Ergebnis	Ermächtigungs- übertragung ins Folgejahr
		2021 EUR	2022 EUR	2022 EUR	EUR	EUR	2021 EUR	EUR	EUR
		1	2	3	4	5	6	7	8
Produkt: 12.60.0000-Feuerwehr									
Maßnahme: 004-Kalthalle Neckarsulm									
1	+ Einzahlungen aus Investitionszuwendungen	0,00	0,00	0,00	0,00	0,00	0,00	0,00	0,00
2	+ Einzahlungen aus Investitionsbeiträgen und ähnlichen Entgelten für Investitionstätigkeit	0,00	0,00	0,00	0,00	0,00	0,00	0,00	0,00
3	+ Einzahlungen aus der Veräußerung von Sachvermögen	0,00	0,00	0,00	0,00	0,00	0,00	0,00	0,00
4	+ Einzahlungen aus der Veräußerung von Finanzvermögen	0,00	0,00	0,00	0,00	0,00	0,00	0,00	0,00
5	+ Einzahlungen für sonstige Investitionstätigkeit	0,00	0,00	0,00	0,00	0,00	0,00	0,00	0,00
6	= Summe der Einzahlungen aus Investitionstätigkeit	0,00	0,00	0,00	0,00	0,00	0,00	0,00	0,00
7	- Auszahlungen für den Erwerb von Grundstücken und Gebäuden	0,00	0,00	0,00	0,00	0,00	0,00	0,00	0,00
8	- Auszahlungen für Baumaßnahmen	0,00	50.000,00	0,00	-50.000,00	-50.000,00	0,00	0,00	0,00
9	- Auszahlungen für den Erwerb von beweglichem Sachvermögen	0,00	0,00	0,00	0,00	0,00	0,00	0,00	0,00
10	- Auszahlungen für den Erwerb von Finanzvermögen	0,00	0,00	0,00	0,00	0,00	0,00	0,00	0,00
11	- Auszahlungen für Investitionsförderungsmaßnahmen	0,00	0,00	0,00	0,00	0,00	0,00	0,00	0,00
12	- Auszahlungen für den Erwerb von immateriellen Vermögensgegenständen	0,00	0,00	0,00	0,00	0,00	0,00	0,00	0,00
13	= Summe der Auszahlungen aus Investitionstätigkeit (Summe aus Nr. 7 bis 12)	0,00	50.000,00	0,00	-50.000,00	-50.000,00	0,00	0,00	0,00
14	= Saldo aus Investitionstätigkeit (saldo aus Nr. 6 und 13)	0,00	-50.000,00	0,00	50.000,00	50.000,00	0,00	0,00	0,00
15	- Aktivierte Eigenleistungen	0,00	0,00	0,00	0,00	0,00	0,00	0,00	0,00
16	= Gesamtkosten der Maßnahme (Summe aus Nr. 13 und 15)	0,00	-50.000,00	0,00	50.000,00	50.000,00	0,00	0,00	0,00

Perioden: P1,P2,P3,P4,P5,P6,P7,P8,P9,P10,P11,P12

Teilergebnisrechnung mit Planvergleich

12.80.0000 Allgemeine Katastrophenabwehr

Nr.	Teilergebnisrechnung Ertrags- und Aufwandsarten	Ergebnis	Fortgeschrieb. Ansatz	Ergebnis	Vergleich Ergeb. / Ansatz (Sp. 3 - 2)	Ergänz. Fest- legungen im HH-Vollzug	Ermächtigungs- übertragung aus	verfügbare Mittel abzgl. Ergebnis	Ermächtigungs- übertragung ins Folgejahr
		2021 EUR	2022 EUR	2022 EUR	EUR	EUR	2021 EUR	EUR	EUR
		1	2	3	4	5	6	7	8
1	Steuern und ähnliche Abgaben	0,00	0,00	0,00	0,00	0,00	0,00	0,00	0,00
2	+ Zuweisungen und Zuwendungen, Umlagen	257.193,06	0,00	4.954,86	4.954,86	0,00	0,00	-4.954,86	0,00
3	+ Aufgelöste Investitionszuwendungen und -beiträge	0,00	0,00	0,00	0,00	0,00	0,00	0,00	0,00
4	+ Sonstige Transfererträge	0,00	0,00	0,00	0,00	0,00	0,00	0,00	0,00
5	+ Entgelte für öffentliche Leistungen oder Einrichtungen	0,00	0,00	0,00	0,00	0,00	0,00	0,00	0,00
6	+ Sonstige privatrechtliche Leistungsentgelte	0,00	0,00	0,00	0,00	0,00	0,00	0,00	0,00
7	+ Kostenerstattungen und Kostenumlagen	0,00	0,00	0,00	0,00	0,00	0,00	0,00	0,00
8	+ Zinsen und ähnliche Erträge	0,00	0,00	0,00	0,00	0,00	0,00	0,00	0,00
9	+ Aktivierte Eigenleistungen und Bestandsveränderungen	0,00	0,00	0,00	0,00	0,00	0,00	0,00	0,00
10	+ Sonstige ordentliche Erträge	0,00	0,00	0,00	0,00	0,00	0,00	0,00	0,00
11	= Anteilige ordentliche Erträge	257.193,06	0,00	4.954,86	4.954,86	0,00	0,00	-4.954,86	0,00
12	- Personalaufwendungen	0,00	0,00	0,00	0,00	0,00	0,00	0,00	0,00
13	- Versorgungsaufwendungen	0,00	0,00	0,00	0,00	0,00	0,00	0,00	0,00
14	- Aufwendungen für Sach- und Dienstleistungen	560.295,64	111.400,00	80.868,23	-30.531,77	7.500,00	0,00	38.031,77	0,00
15	- Abschreibungen	3.607,12	3.200,00	3.629,95	429,95	0,00	0,00	-429,95	0,00
16	- Zinsen und ähnliche Aufwendungen	0,00	0,00	0,00	0,00	0,00	0,00	0,00	0,00
17	- Transferaufwendungen	0,00	0,00	0,00	0,00	0,00	0,00	0,00	0,00
18	- Sonstige ordentliche Aufwendungen	0,00	0,00	0,00	0,00	0,00	0,00	0,00	0,00
19	= Anteilige ordentliche Aufwendungen	563.902,76	114.600,00	84.498,18	-30.101,82	7.500,00	0,00	37.601,82	0,00
20	= Anteiliges ordentliches Ergebnis	- 306.709,70	-114.600,00	-79.543,32	35.056,68	-7.500,00	0,00	-42.556,68	0,00
21	+ Erträge aus internen Leistungen	0,00	0,00	0,00	0,00	0,00	0,00	0,00	0,00
22	- Aufwendungen für interne Leistungen	57.674,66	10.800,00	8.128,89	-2.671,11	0,00	0,00	2.671,11	0,00
23	- Kalkulatorische Kosten	0,00	0,00	0,00	0,00	0,00	0,00	0,00	0,00
24	= Kalkulatorisches Ergebnis	- 57.674,66	-10.800,00	-8.128,89	2.671,11	0,00	0,00	-2.671,11	0,00
25	= Nettoressourcenbedarf/-überschuss	- 364.384,36	-125.400,00	-87.672,21	37.727,79	-7.500,00	0,00	-45.227,79	0,00

Perioden: P1,P2,P3,P4,P5,P6,P7,P8,P9,P10,P11,P12

Teilfinanzrechnung mit Planvergleich

12.80.0000 Allgemeine Katastrophenabwehr

Nr.	Teilfinanzrechnung Einzahlungs- und Auszahlungsarten	Ergebnis	Fortgeschrieb. Ansatz	Ergebnis	Vergleich Ergeb./ Ansatz Sp. 3 - 2)	Ergänz. Fest- legungen im HH-Vollzug	Ermächtigungs- übertragung aus	verfügbare Mittel abzgl. Ergebnis	Ermächtigungs- übertragung ins Folgejahr
		2021 EUR	2022 EUR	2022 EUR	EUR	EUR	2021 EUR	EUR	EUR
		1	2	3	4	5	6	7	8
1	+ Summe der Einzahlungen aus laufender Verwaltungstätigkeit	257.193,06	0,00	4.954,86	4.954,86	0,00	0,00	-4.954,86	0,00
2	- Summe der Auszahlungen aus laufender Verwaltungstätigkeit	559.875,39	111.400,00	81.292,26	-30.107,74	7.500,00	0,00	37.607,74	0,00
3	= Anteiliger Zahlungsmittelüberschuss/Zahlungsmittelbedarf aus laufender Verwaltungstätigkeit (Saldo aus Nr. 1 und 2)	- 302.682,33	-111.400,00	-76.337,40	35.062,60	-7.500,00	0,00	-42.562,60	0,00
4	+ Einzahlungen aus Investitionszuwendungen	0,00	60.000,00	0,00	-60.000,00	0,00	0,00	60.000,00	0,00
5	+ Einzahlungen aus Investitionsbeiträgen und ähnlichen Entgelten für Investitionstätigkeit	0,00	0,00	0,00	0,00	0,00	0,00	0,00	0,00
6	+ Einzahlungen aus der Veräußerung von Sachvermögen	0,00	0,00	0,00	0,00	0,00	0,00	0,00	0,00
7	+ Einzahlungen aus der Veräußerung von Finanzvermögen	0,00	0,00	0,00	0,00	0,00	0,00	0,00	0,00
8	+ Einzahlungen für sonstige Investitionstätigkeit	0,00	0,00	0,00	0,00	0,00	0,00	0,00	0,00
9	= Summe der Einzahlungen aus Investitionstätigkeit (Summe aus Nr. 4 bis 8)	0,00	60.000,00	0,00	-60.000,00	0,00	0,00	60.000,00	0,00
10	- Auszahlungen für den Erwerb von Grundstücken und Gebäuden	0,00	0,00	0,00	0,00	0,00	0,00	0,00	0,00
11	- Auszahlungen für Baumaßnahmen	0,00	0,00	0,00	0,00	0,00	0,00	0,00	0,00
12	- Auszahlungen für den Erwerb von beweglichem Sachvermögen	3.352,40	225.000,00	6.293,97	-218.706,03	0,00	0,00	218.706,03	0,00
13	- Auszahlungen für den Erwerb von Finanzvermögen	0,00	0,00	0,00	0,00	0,00	0,00	0,00	0,00
14	- Auszahlungen für Investitionsförderungsmaßnahmen	0,00	0,00	0,00	0,00	0,00	0,00	0,00	0,00
15	- Auszahlungen für den Erwerb von immateriellen Vermögensgegenständen	0,00	0,00	0,00	0,00	0,00	0,00	0,00	0,00
16	= Summe der Auszahlungen aus Investitionstätigkeit (Summe aus Nr. 10 bis 15)	3.352,40	225.000,00	6.293,97	-218.706,03	0,00	0,00	218.706,03	0,00
17	= Anteiliger Finanzierungsmittelüberschuss/-bedarf aus Investitionstätigkeit (saldo aus Nr. 9 und 16)	- 3.352,40	-165.000,00	-6.293,97	158.706,03	0,00	0,00	-158.706,03	0,00
18	= Anteiliger Finanzierungsmittelüberschuss/-bedarf (Summe aus Nr. 3 und 17)	- 306.034,73	-276.400,00	-82.631,37	193.768,63	-7.500,00	0,00	-201.268,63	0,00

Perioden: P1,P2,P3,P4,P5,P6,P7,P8,P9,P10,P11,P12

Finanzrechnung der Investitionsmaßnahmen

Nr.	Teilinvestitionsrechnung Einzahlungs- und Auszahlungsarten	Ergebnis	Fortgeschrieb. Ansatz	Ergebnis	Vergleich Ergeb./ Ansatz (Sp. 3 - 2)	Ergänz. Fest- legungen im HH-Vollzug	Ermächtigungs- übertragung aus	verfügbare Mittel abzgl. Ergebnis	Ermächtigungs- übertragung ins Folgejahr
		2021 EUR	2022 EUR	2022 EUR	EUR	EUR	2021 EUR	EUR	EUR
		1	2	3	4	5	6	7	8
Produkt: 12.80.0000-Allgemeine Katastrophenabwehr									
Maßnahme: 001-Allgemeine Katastrophenabwehr allgemein									
1	+ Einzahlungen aus Investitionszuwendungen	0,00	60.000,00	0,00	-60.000,00	0,00	0,00	60.000,00	0,00
2	+ Einzahlungen aus Investitionsbeiträgen und ähnlichen Entgelten für Investitionstätigkeit	0,00	0,00	0,00	0,00	0,00	0,00	0,00	0,00
3	+ Einzahlungen aus der Veräußerung von Sachvermögen	0,00	0,00	0,00	0,00	0,00	0,00	0,00	0,00
4	+ Einzahlungen aus der Veräußerung von Finanzvermögen	0,00	0,00	0,00	0,00	0,00	0,00	0,00	0,00
5	+ Einzahlungen für sonstige Investitionstätigkeit	0,00	0,00	0,00	0,00	0,00	0,00	0,00	0,00
6	= Summe der Einzahlungen aus Investitionstätigkeit	0,00	60.000,00	0,00	-60.000,00	0,00	0,00	60.000,00	0,00
7	- Auszahlungen für den Erwerb von Grundstücken und Gebäuden	0,00	0,00	0,00	0,00	0,00	0,00	0,00	0,00
8	- Auszahlungen für Baumaßnahmen	0,00	0,00	0,00	0,00	0,00	0,00	0,00	0,00
9	- Auszahlungen für den Erwerb von beweglichem Sachvermögen	3.352,40	225.000,00	6.293,97	-218.706,03	0,00	0,00	218.706,03	0,00
10	- Auszahlungen für den Erwerb von Finanzvermögen	0,00	0,00	0,00	0,00	0,00	0,00	0,00	0,00
11	- Auszahlungen für Investitionsförderungsmaßnahmen	0,00	0,00	0,00	0,00	0,00	0,00	0,00	0,00
12	- Auszahlungen für den Erwerb von immateriellen Vermögensgegenständen	0,00	0,00	0,00	0,00	0,00	0,00	0,00	0,00
13	= Summe der Auszahlungen aus Investitionstätigkeit (Summe aus Nr. 7 bis 12)	3.352,40	225.000,00	6.293,97	-218.706,03	0,00	0,00	218.706,03	0,00
14	= Saldo aus Investitionstätigkeit (saldo aus Nr. 6 und 13)	- 3.352,40	-165.000,00	-6.293,97	158.706,03	0,00	0,00	-158.706,03	0,00
15	- Aktivierte Eigenleistungen	0,00	0,00	0,00	0,00	0,00	0,00	0,00	0,00
16	= Gesamtkosten der Maßnahme (Summe aus Nr. 13 und 15)	- 3.352,40	-165.000,00	-6.293,97	158.706,03	0,00	0,00	-158.706,03	0,00

Perioden: P1,P2,P3,P4,P5,P6,P7,P8,P9,P10,P11,P12

Teilergebnisrechnung mit Planvergleich

12.25.0000 Sozialversicherung

Nr.	Teilergebnisrechnung Ertrags- und Aufwandsarten	Ergebnis	Fortgeschrieb. Ansatz	Ergebnis	Vergleich Ergeb. / Ansatz (Sp. 3 - 2)	Ergänz. Fest- legungen im HH-Vollzug	Ermächtigungs- übertragung aus	verfügbare Mittel abzgl. Ergebnis	Ermächtigungs- übertragung ins Folgejahr
		2021 EUR	2022 EUR	2022 EUR	EUR	EUR	2021 EUR	EUR	EUR
		1	2	3	4	5	6	7	8
1	Steuern und ähnliche Abgaben	0,00	0,00	0,00	0,00	0,00	0,00	0,00	0,00
2	+ Zuweisungen und Zuwendungen, Umlagen	0,00	0,00	0,00	0,00	0,00	0,00	0,00	0,00
3	+ Aufgelöste Investitionszuwendungen und -beiträge	0,00	0,00	0,00	0,00	0,00	0,00	0,00	0,00
4	+ Sonstige Transfererträge	0,00	0,00	0,00	0,00	0,00	0,00	0,00	0,00
5	+ Entgelte für öffentliche Leistungen oder Einrichtungen	0,00	0,00	0,00	0,00	0,00	0,00	0,00	0,00
6	+ Sonstige privatrechtliche Leistungsentgelte	0,00	0,00	0,00	0,00	0,00	0,00	0,00	0,00
7	+ Kostenerstattungen und Kostenumlagen	0,00	0,00	0,00	0,00	0,00	0,00	0,00	0,00
8	+ Zinsen und ähnliche Erträge	0,00	0,00	0,00	0,00	0,00	0,00	0,00	0,00
9	+ Aktivierte Eigenleistungen und Bestandsveränderungen	0,00	0,00	0,00	0,00	0,00	0,00	0,00	0,00
10	+ Sonstige ordentliche Erträge	0,00	0,00	0,00	0,00	0,00	0,00	0,00	0,00
11	= Anteilige ordentliche Erträge	0,00	0,00	0,00	0,00	0,00	0,00	0,00	0,00
12	- Personalaufwendungen	0,00	32.700,00	0,00	-32.700,00	0,00	0,00	32.700,00	0,00
13	- Versorgungsaufwendungen	0,00	0,00	0,00	0,00	0,00	0,00	0,00	0,00
14	- Aufwendungen für Sach- und Dienstleistungen	0,00	200,00	0,00	-200,00	0,00	0,00	200,00	0,00
15	- Abschreibungen	0,00	0,00	0,00	0,00	0,00	0,00	0,00	0,00
16	- Zinsen und ähnliche Aufwendungen	0,00	0,00	0,00	0,00	0,00	0,00	0,00	0,00
17	- Transferaufwendungen	0,00	0,00	0,00	0,00	0,00	0,00	0,00	0,00
18	- Sonstige ordentliche Aufwendungen	164,75	2.400,00	83,50	-2.316,50	0,00	0,00	2.316,50	0,00
19	= Anteilige ordentliche Aufwendungen	164,75	35.300,00	83,50	-35.216,50	0,00	0,00	35.216,50	0,00
20	= Anteiliges ordentliches Ergebnis	- 164,75	-35.300,00	-83,50	35.216,50	0,00	0,00	-35.216,50	0,00
21	+ Erträge aus internen Leistungen	0,00	0,00	0,00	0,00	0,00	0,00	0,00	0,00
22	- Aufwendungen für interne Leistungen	4.726,77	15.500,00	4.380,73	-11.119,27	0,00	0,00	11.119,27	0,00
23	- Kalkulatorische Kosten	0,00	0,00	0,00	0,00	0,00	0,00	0,00	0,00
24	= Kalkulatorisches Ergebnis	- 4.726,77	-15.500,00	-4.380,73	11.119,27	0,00	0,00	-11.119,27	0,00
25	= Nettoressourcenbedarf/-überschuss	- 4.891,52	-50.800,00	-4.464,23	46.335,77	0,00	0,00	-46.335,77	0,00

Perioden: P1,P2,P3,P4,P5,P6,P7,P8,P9,P10,P11,P12

Teilfinanzrechnung mit Planvergleich

12.25.0000 Sozialversicherung

Nr.	Teilfinanzrechnung Einzahlungs- und Auszahlungsarten	Ergebnis	Fortgeschrieb. Ansatz	Ergebnis	Vergleich Ergeb./ Ansatz Sp. 3 - 2)	Ergänz. Fest- legungen im HH-Vollzug	Ermächtigungs- übertragung aus	verfügbare Mittel abzgl. Ergebnis	Ermächtigungs- übertragung ins Folgejahr
		2021 EUR	2022 EUR	2022 EUR	EUR	EUR	2021 EUR	EUR	EUR
		1	2	3	4	5	6	7	8
1	+ Summe der Einzahlungen aus laufender Verwaltungstätigkeit	0,00	0,00	0,00	0,00	0,00	0,00	0,00	0,00
2	- Summe der Auszahlungen aus laufender Verwaltungstätigkeit	163,75	35.300,00	91,50	-35.208,50	0,00	0,00	35.208,50	0,00
3	= Anteiliger Zahlungsmittelüberschuss/Zahlungsmittelbedarf aus laufender Verwaltungstätigkeit (Saldo aus Nr. 1 und 2)	- 163,75	-35.300,00	-91,50	35.208,50	0,00	0,00	-35.208,50	0,00
4	+ Einzahlungen aus Investitionszuwendungen	0,00	0,00	0,00	0,00	0,00	0,00	0,00	0,00
5	+ Einzahlungen aus Investitionsbeiträgen und ähnlichen Entgelten für Investitionstätigkeit	0,00	0,00	0,00	0,00	0,00	0,00	0,00	0,00
6	+ Einzahlungen aus der Veräußerung von Sachvermögen	0,00	0,00	0,00	0,00	0,00	0,00	0,00	0,00
7	+ Einzahlungen aus der Veräußerung von Finanzvermögen	0,00	0,00	0,00	0,00	0,00	0,00	0,00	0,00
8	+ Einzahlungen für sonstige Investitionstätigkeit	0,00	0,00	0,00	0,00	0,00	0,00	0,00	0,00
9	= Summe der Einzahlungen aus Investitionstätigkeit (Summe aus Nr. 4 bis 8)	0,00	0,00	0,00	0,00	0,00	0,00	0,00	0,00
10	- Auszahlungen für den Erwerb von Grundstücken und Gebäuden	0,00	0,00	0,00	0,00	0,00	0,00	0,00	0,00
11	- Auszahlungen für Baumaßnahmen	0,00	0,00	0,00	0,00	0,00	0,00	0,00	0,00
12	- Auszahlungen für den Erwerb von beweglichem Sachvermögen	0,00	0,00	0,00	0,00	0,00	0,00	0,00	0,00
13	- Auszahlungen für den Erwerb von Finanzvermögen	0,00	0,00	0,00	0,00	0,00	0,00	0,00	0,00
14	- Auszahlungen für Investitionsförderungsmaßnahmen	0,00	0,00	0,00	0,00	0,00	0,00	0,00	0,00
15	- Auszahlungen für den Erwerb von immateriellen Vermögensgegenständen	0,00	0,00	0,00	0,00	0,00	0,00	0,00	0,00
16	= Summe der Auszahlungen aus Investitionstätigkeit (Summe aus Nr. 10 bis 15)	0,00	0,00	0,00	0,00	0,00	0,00	0,00	0,00
17	= Anteiliger Finanzierungsmittelüberschuss/-bedarf aus Investitionstätigkeit (saldo aus Nr. 9 und 16)	0,00	0,00	0,00	0,00	0,00	0,00	0,00	0,00
18	= Anteiliger Finanzierungsmittelüberschuss/-bedarf (Summe aus Nr. 3 und 17)	- 163,75	-35.300,00	-91,50	35.208,50	0,00	0,00	-35.208,50	0,00

Perioden: P1,P2,P3,P4,P5,P6,P7,P8,P9,P10,P11,P12

Teilergebnisrechnung mit Planvergleich

31.40.0500 Unterkunft für Obdachlose

Nr.	Teilergebnisrechnung Ertrags- und Aufwandsarten	Ergebnis	Fortgeschrieb. Ansatz	Ergebnis	Vergleich Ergeb. / Ansatz (Sp. 3 - 2)	Ergänz. Fest- legungen im HH-Vollzug	Ermächtigungs- übertragung aus	verfügbare Mittel abzgl. Ergebnis	Ermächtigungs- übertragung ins Folgejahr
		2021 EUR	2022 EUR	2022 EUR	EUR	EUR	2021 EUR	EUR	EUR
		1	2	3	4	5	6	7	8
1	Steuern und ähnliche Abgaben	0,00	0,00	0,00	0,00	0,00	0,00	0,00	0,00
2	+ Zuweisungen und Zuwendungen, Umlagen	0,00	0,00	0,00	0,00	0,00	0,00	0,00	0,00
3	+ Aufgelöste Investitionszuwendungen und -beiträge	0,00	0,00	0,00	0,00	0,00	0,00	0,00	0,00
4	+ Sonstige Transfererträge	0,00	0,00	0,00	0,00	0,00	0,00	0,00	0,00
5	+ Entgelte für öffentliche Leistungen oder Einrichtungen	0,00	0,00	0,00	0,00	0,00	0,00	0,00	0,00
6	+ Sonstige privatrechtliche Leistungsentgelte	99.657,08	120.000,00	100.133,04	-19.866,96	0,00	0,00	19.866,96	0,00
7	+ Kostenerstattungen und Kostenumlagen	0,00	0,00	0,00	0,00	0,00	0,00	0,00	0,00
8	+ Zinsen und ähnliche Erträge	0,00	0,00	0,00	0,00	0,00	0,00	0,00	0,00
9	+ Aktivierte Eigenleistungen und Bestandsveränderungen	0,00	0,00	0,00	0,00	0,00	0,00	0,00	0,00
10	+ Sonstige ordentliche Erträge	0,00	0,00	0,00	0,00	0,00	0,00	0,00	0,00
11	= Anteilige ordentliche Erträge	99.657,08	120.000,00	100.133,04	-19.866,96	0,00	0,00	19.866,96	0,00
12	- Personalaufwendungen	0,00	0,00	0,00	0,00	0,00	0,00	0,00	0,00
13	- Versorgungsaufwendungen	0,00	0,00	0,00	0,00	0,00	0,00	0,00	0,00
14	- Aufwendungen für Sach- und Dienstleistungen	65.132,21	108.200,00	74.050,50	-34.149,50	0,00	0,00	34.149,50	0,00
15	- Abschreibungen	20.547,62	20.600,00	20.547,62	-52,38	0,00	0,00	52,38	0,00
16	- Zinsen und ähnliche Aufwendungen	0,00	0,00	0,00	0,00	0,00	0,00	0,00	0,00
17	- Transferaufwendungen	0,00	0,00	0,00	0,00	0,00	0,00	0,00	0,00
18	- Sonstige ordentliche Aufwendungen	0,00	0,00	0,00	0,00	0,00	0,00	0,00	0,00
19	= Anteilige ordentliche Aufwendungen	85.679,83	128.800,00	94.598,12	-34.201,88	0,00	0,00	34.201,88	0,00
20	= Anteiliges ordentliches Ergebnis	13.977,25	-8.800,00	5.534,92	14.334,92	0,00	0,00	-14.334,92	0,00
21	+ Erträge aus internen Leistungen	0,00	0,00	0,00	0,00	0,00	0,00	0,00	0,00
22	- Aufwendungen für interne Leistungen	6.134,57	14.700,00	8.992,47	-5.707,53	0,00	0,00	5.707,53	0,00
23	- Kalkulatorische Kosten	20.876,75	22.000,00	20.260,33	-1.739,67	0,00	0,00	1.739,67	0,00
24	= Kalkulatorisches Ergebnis	- 27.011,32	-36.700,00	-29.252,80	7.447,20	0,00	0,00	-7.447,20	0,00
25	= Nettoressourcenbedarf/-überschuss	- 13.034,07	-45.500,00	-23.717,88	21.782,12	0,00	0,00	-21.782,12	0,00

Perioden: P1,P2,P3,P4,P5,P6,P7,P8,P9,P10,P11,P12

Teilfinanzrechnung mit Planvergleich

31.40.0500 Unterkunft für Obdachlose

Nr.	Teilfinanzrechnung Einzahlungs- und Auszahlungsarten	Ergebnis	Fortgeschrieb. Ansatz	Ergebnis	Vergleich Ergeb./ Ansatz Sp. 3 - 2)	Ergänz. Fest- legungen im HH-Vollzug	Ermächtigungs- übertragung aus	verfügbare Mittel abzgl. Ergebnis	Ermächtigungs- übertragung ins Folgejahr
		2021 EUR	2022 EUR	2022 EUR	EUR	EUR	2021 EUR	EUR	EUR
		1	2	3	4	5	6	7	8
1	+ Summe der Einzahlungen aus laufender Verwaltungstätigkeit	102.560,67	120.000,00	95.936,61	-24.063,39	0,00	0,00	24.063,39	0,00
2	- Summe der Auszahlungen aus laufender Verwaltungstätigkeit	60.013,24	108.200,00	71.414,96	-36.785,04	0,00	0,00	36.785,04	0,00
3	= Anteiliger Zahlungsmittelüberschuss/Zahlungsmittelbedarf aus laufender Verwaltungstätigkeit (Saldo aus Nr. 1 und 2)	42.547,43	11.800,00	24.521,65	12.721,65	0,00	0,00	-12.721,65	0,00
4	+ Einzahlungen aus Investitionszuwendungen	0,00	0,00	0,00	0,00	0,00	0,00	0,00	0,00
5	+ Einzahlungen aus Investitionsbeiträgen und ähnlichen Entgelten für Investitionstätigkeit	0,00	0,00	0,00	0,00	0,00	0,00	0,00	0,00
6	+ Einzahlungen aus der Veräußerung von Sachvermögen	0,00	0,00	0,00	0,00	0,00	0,00	0,00	0,00
7	+ Einzahlungen aus der Veräußerung von Finanzvermögen	0,00	0,00	0,00	0,00	0,00	0,00	0,00	0,00
8	+ Einzahlungen für sonstige Investitionstätigkeit	0,00	0,00	0,00	0,00	0,00	0,00	0,00	0,00
9	= Summe der Einzahlungen aus Investitionstätigkeit (Summe aus Nr. 4 bis 8)	0,00	0,00	0,00	0,00	0,00	0,00	0,00	0,00
10	- Auszahlungen für den Erwerb von Grundstücken und Gebäuden	0,00	0,00	0,00	0,00	0,00	0,00	0,00	0,00
11	- Auszahlungen für Baumaßnahmen	0,00	0,00	0,00	0,00	0,00	0,00	0,00	0,00
12	- Auszahlungen für den Erwerb von beweglichem Sachvermögen	0,00	0,00	0,00	0,00	0,00	0,00	0,00	0,00
13	- Auszahlungen für den Erwerb von Finanzvermögen	0,00	0,00	0,00	0,00	0,00	0,00	0,00	0,00
14	- Auszahlungen für Investitionsförderungsmaßnahmen	0,00	0,00	0,00	0,00	0,00	0,00	0,00	0,00
15	- Auszahlungen für den Erwerb von immateriellen Vermögensgegenständen	0,00	0,00	0,00	0,00	0,00	0,00	0,00	0,00
16	= Summe der Auszahlungen aus Investitionstätigkeit (Summe aus Nr. 10 bis 15)	0,00	0,00	0,00	0,00	0,00	0,00	0,00	0,00
17	= Anteiliger Finanzierungsmittelüberschuss/-bedarf aus Investitionstätigkeit (saldo aus Nr. 9 und 16)	0,00	0,00	0,00	0,00	0,00	0,00	0,00	0,00
18	= Anteiliger Finanzierungsmittelüberschuss/-bedarf (Summe aus Nr. 3 und 17)	42.547,43	11.800,00	24.521,65	12.721,65	0,00	0,00	-12.721,65	0,00

Perioden: P1,P2,P3,P4,P5,P6,P7,P8,P9,P10,P11,P12

Finanzrechnung der Investitionsmaßnahmen

Nr.	Teilinvestitionsrechnung Einzahlungs- und Auszahlungsarten	Ergebnis	Fortgeschrieb. Ansatz	Ergebnis	Vergleich Ergeb./ Ansatz (Sp. 3 - 2)	Ergänz. Fest- legungen im HH-Vollzug	Ermächtigungs- übertragung aus	verfügbare Mittel abzgl. Ergebnis	Ermächtigungs- übertragung ins Folgejahr
		2021 EUR	2022 EUR	2022 EUR	EUR	EUR	2021 EUR	EUR	EUR
		1	2	3	4	5	6	7	8
Produkt: 31.40.0500-Unterkunft für Obdachlose									
Maßnahme: 001-Unterkunft für Obdachlose allgemein									
1	+ Einzahlungen aus Investitionszuwendungen	0,00	0,00	0,00	0,00	0,00	0,00	0,00	0,00
2	+ Einzahlungen aus Investitionsbeiträgen und ähnlichen Entgelten für Investitionstätigkeit	0,00	0,00	0,00	0,00	0,00	0,00	0,00	0,00
3	+ Einzahlungen aus der Veräußerung von Sachvermögen	0,00	0,00	0,00	0,00	0,00	0,00	0,00	0,00
4	+ Einzahlungen aus der Veräußerung von Finanzvermögen	0,00	0,00	0,00	0,00	0,00	0,00	0,00	0,00
5	+ Einzahlungen für sonstige Investitionstätigkeit	0,00	0,00	0,00	0,00	0,00	0,00	0,00	0,00
6	= Summe der Einzahlungen aus Investitionstätigkeit	0,00	0,00	0,00	0,00	0,00	0,00	0,00	0,00
7	- Auszahlungen für den Erwerb von Grundstücken und Gebäuden	0,00	0,00	0,00	0,00	0,00	0,00	0,00	0,00
8	- Auszahlungen für Baumaßnahmen	0,00	0,00	0,00	0,00	0,00	0,00	0,00	0,00
9	- Auszahlungen für den Erwerb von beweglichem Sachvermögen	0,00	0,00	0,00	0,00	0,00	0,00	0,00	0,00
10	- Auszahlungen für den Erwerb von Finanzvermögen	0,00	0,00	0,00	0,00	0,00	0,00	0,00	0,00
11	- Auszahlungen für Investitionsförderungsmaßnahmen	0,00	0,00	0,00	0,00	0,00	0,00	0,00	0,00
12	- Auszahlungen für den Erwerb von immateriellen Vermögensgegenständen	0,00	0,00	0,00	0,00	0,00	0,00	0,00	0,00
13	= Summe der Auszahlungen aus Investitionstätigkeit (Summe aus Nr. 7 bis 12)	0,00	0,00	0,00	0,00	0,00	0,00	0,00	0,00
14	= Saldo aus Investitionstätigkeit (saldo aus Nr. 6 und 13)	0,00	0,00	0,00	0,00	0,00	0,00	0,00	0,00
15	- Aktivierte Eigenleistungen	0,00	0,00	0,00	0,00	0,00	0,00	0,00	0,00
16	= Gesamtkosten der Maßnahme (Summe aus Nr. 13 und 15)	0,00	0,00	0,00	0,00	0,00	0,00	0,00	0,00

Perioden: P1,P2,P3,P4,P5,P6,P7,P8,P9,P10,P11,P12

Teilergebnisrechnung mit Planvergleich

31.40.0700 Anschlussunterbringung Asylbewerber

Nr.	Teilergebnisrechnung Ertrags- und Aufwandsarten	Ergebnis	Fortgeschrieb. Ansatz	Ergebnis	Vergleich Ergeb. / Ansatz (Sp. 3 - 2)	Ergänz. Fest- legungen im HH-Vollzug	Ermächtigungs- übertragung aus	verfügbare Mittel abzgl. Ergebnis	Ermächtigungs- übertragung ins Folgejahr
		2021 EUR	2022 EUR	2022 EUR	EUR	EUR	2021 EUR	EUR	EUR
		1	2	3	4	5	6	7	8
1	Steuern und ähnliche Abgaben	0,00	0,00	0,00	0,00	0,00	0,00	0,00	0,00
2	+ Zuweisungen und Zuwendungen, Umlagen	5.543,71	4.500,00	18.459,67	13.959,67	0,00	0,00	-13.959,67	0,00
3	+ Aufgelöste Investitionszuwendungen und -beiträge	0,00	0,00	0,00	0,00	0,00	0,00	0,00	0,00
4	+ Sonstige Transfererträge	0,00	0,00	0,00	0,00	0,00	0,00	0,00	0,00
5	+ Entgelte für öffentliche Leistungen oder Einrichtungen	0,00	0,00	0,00	0,00	0,00	0,00	0,00	0,00
6	+ Sonstige privatrechtliche Leistungsentgelte	257.189,75	290.300,00	337.951,90	47.651,90	0,00	0,00	-47.651,90	0,00
7	+ Kostenerstattungen und Kostenumlagen	0,00	0,00	0,00	0,00	0,00	0,00	0,00	0,00
8	+ Zinsen und ähnliche Erträge	0,00	0,00	0,00	0,00	0,00	0,00	0,00	0,00
9	+ Aktivierte Eigenleistungen und Bestandsveränderungen	0,00	0,00	0,00	0,00	0,00	0,00	0,00	0,00
10	+ Sonstige ordentliche Erträge	0,00	0,00	0,00	0,00	0,00	0,00	0,00	0,00
11	= Anteilige ordentliche Erträge	262.733,46	294.800,00	356.411,57	61.611,57	0,00	0,00	-61.611,57	0,00
12	- Personalaufwendungen	0,00	0,00	0,00	0,00	0,00	0,00	0,00	0,00
13	- Versorgungsaufwendungen	0,00	0,00	0,00	0,00	0,00	0,00	0,00	0,00
14	- Aufwendungen für Sach- und Dienstleistungen	337.510,68	427.100,00	523.315,12	96.215,12	100.000,00	0,00	3.784,88	0,00
15	- Abschreibungen	0,00	0,00	0,00	0,00	0,00	0,00	0,00	0,00
16	- Zinsen und ähnliche Aufwendungen	0,00	0,00	0,00	0,00	0,00	0,00	0,00	0,00
17	- Transferaufwendungen	0,00	0,00	0,00	0,00	0,00	0,00	0,00	0,00
18	- Sonstige ordentliche Aufwendungen	2.235,97	18.500,00	25.393,79	6.893,79	0,00	0,00	-6.893,79	0,00
19	= Anteilige ordentliche Aufwendungen	339.746,65	445.600,00	548.708,91	103.108,91	100.000,00	0,00	-3.108,91	0,00
20	= Anteiliges ordentliches Ergebnis	- 77.013,19	-150.800,00	-192.297,34	-41.497,34	-100.000,00	0,00	-58.502,66	0,00
21	+ Erträge aus internen Leistungen	0,00	0,00	0,00	0,00	0,00	0,00	0,00	0,00
22	- Aufwendungen für interne Leistungen	31.063,89	46.700,00	162.171,48	115.471,48	0,00	0,00	-115.471,48	0,00
23	- Kalkulatorische Kosten	0,00	0,00	0,00	0,00	0,00	0,00	0,00	0,00
24	= Kalkulatorisches Ergebnis	- 31.063,89	-46.700,00	-162.171,48	-115.471,48	0,00	0,00	115.471,48	0,00
25	= Nettoressourcenbedarf/-überschuss	- 108.077,08	-197.500,00	-354.468,82	-156.968,82	-100.000,00	0,00	56.968,82	0,00

Perioden: P1,P2,P3,P4,P5,P6,P7,P8,P9,P10,P11,P12

Teilfinanzrechnung mit Planvergleich

31.40.0700 Anschlussunterbringung Asylbewerber

Nr.	Teilfinanzrechnung Einzahlungs- und Auszahlungsarten	Ergebnis	Fortgeschrieb. Ansatz	Ergebnis	Vergleich Ergeb./ Ansatz Sp. 3 - 2)	Ergänz. Fest- legungen im HH-Vollzug	Ermächtigungs- übertragung aus	verfügbare Mittel abzgl. Ergebnis	Ermächtigungs- übertragung ins Folgejahr
		2021 EUR	2022 EUR	2022 EUR	EUR	EUR	2021 EUR	EUR	EUR
		1	2	3	4	5	6	7	8
1	+ Summe der Einzahlungen aus laufender Verwaltungstätigkeit	269.355,41	294.800,00	359.103,59	64.303,59	0,00	0,00	-64.303,59	0,00
2	- Summe der Auszahlungen aus laufender Verwaltungstätigkeit	340.540,71	445.600,00	545.505,73	99.905,73	100.000,00	0,00	94,27	0,00
3	= Anteiliger Zahlungsmittelüberschuss/Zahlungsmittelbedarf aus laufender Verwaltungstätigkeit (Saldo aus Nr. 1 und 2)	- 71.185,30	-150.800,00	-186.402,14	-35.602,14	-100.000,00	0,00	-64.397,86	0,00
4	+ Einzahlungen aus Investitionszuwendungen	0,00	0,00	0,00	0,00	0,00	0,00	0,00	0,00
5	+ Einzahlungen aus Investitionsbeiträgen und ähnlichen Entgelten für Investitionstätigkeit	0,00	0,00	0,00	0,00	0,00	0,00	0,00	0,00
6	+ Einzahlungen aus der Veräußerung von Sachvermögen	0,00	0,00	0,00	0,00	0,00	0,00	0,00	0,00
7	+ Einzahlungen aus der Veräußerung von Finanzvermögen	0,00	0,00	0,00	0,00	0,00	0,00	0,00	0,00
8	+ Einzahlungen für sonstige Investitionstätigkeit	0,00	0,00	0,00	0,00	0,00	0,00	0,00	0,00
9	= Summe der Einzahlungen aus Investitionstätigkeit (Summe aus Nr. 4 bis 8)	0,00	0,00	0,00	0,00	0,00	0,00	0,00	0,00
10	- Auszahlungen für den Erwerb von Grundstücken und Gebäuden	0,00	0,00	0,00	0,00	0,00	0,00	0,00	0,00
11	- Auszahlungen für Baumaßnahmen	0,00	0,00	0,00	0,00	0,00	0,00	0,00	0,00
12	- Auszahlungen für den Erwerb von beweglichem Sachvermögen	0,00	0,00	0,00	0,00	0,00	0,00	0,00	0,00
13	- Auszahlungen für den Erwerb von Finanzvermögen	0,00	0,00	0,00	0,00	0,00	0,00	0,00	0,00
14	- Auszahlungen für Investitionsförderungsmaßnahmen	0,00	0,00	0,00	0,00	0,00	0,00	0,00	0,00
15	- Auszahlungen für den Erwerb von immateriellen Vermögensgegenständen	0,00	0,00	0,00	0,00	0,00	0,00	0,00	0,00
16	= Summe der Auszahlungen aus Investitionstätigkeit (Summe aus Nr. 10 bis 15)	0,00	0,00	0,00	0,00	0,00	0,00	0,00	0,00
17	= Anteiliger Finanzierungsmittelüberschuss/-bedarf aus Investitionstätigkeit (saldo aus Nr. 9 und 16)	0,00	0,00	0,00	0,00	0,00	0,00	0,00	0,00
18	= Anteiliger Finanzierungsmittelüberschuss/-bedarf (Summe aus Nr. 3 und 17)	- 71.185,30	-150.800,00	-186.402,14	-35.602,14	-100.000,00	0,00	-64.397,86	0,00

Perioden: P1,P2,P3,P4,P5,P6,P7,P8,P9,P10,P11,P12

Finanzrechnung der Investitionsmaßnahmen

Nr.	Teilinvestitionsrechnung Einzahlungs- und Auszahlungsarten	Ergebnis	Fortgeschrieb. Ansatz	Ergebnis	Vergleich Ergeb./ Ansatz (Sp. 3 - 2)	Ergänz. Fest- legungen im HH-Vollzug	Ermächtigungs- übertragung aus	verfügbare Mittel abzgl. Ergebnis	Ermächtigungs- übertragung ins Folgejahr
		2021 EUR	2022 EUR	2022 EUR	EUR	EUR	2021 EUR	EUR	EUR
		1	2	3	4	5	6	7	8
Produkt: 31.40.0700-Anschlussunterbringung Asylbewerber									
Maßnahme: 002-Neubau Anschlussunterbringung Asylbewerber									
1	+ Einzahlungen aus Investitionszuwendungen	0,00	0,00	0,00	0,00	0,00	0,00	0,00	0,00
2	+ Einzahlungen aus Investitionsbeiträgen und ähnlichen Entgelten für Investitionstätigkeit	0,00	0,00	0,00	0,00	0,00	0,00	0,00	0,00
3	+ Einzahlungen aus der Veräußerung von Sachvermögen	0,00	0,00	0,00	0,00	0,00	0,00	0,00	0,00
4	+ Einzahlungen aus der Veräußerung von Finanzvermögen	0,00	0,00	0,00	0,00	0,00	0,00	0,00	0,00
5	+ Einzahlungen für sonstige Investitionstätigkeit	0,00	0,00	0,00	0,00	0,00	0,00	0,00	0,00
6	= Summe der Einzahlungen aus Investitionstätigkeit	0,00	0,00	0,00	0,00	0,00	0,00	0,00	0,00
7	- Auszahlungen für den Erwerb von Grundstücken und Gebäuden	0,00	0,00	0,00	0,00	0,00	0,00	0,00	0,00
8	- Auszahlungen für Baumaßnahmen	0,00	0,00	0,00	0,00	0,00	0,00	0,00	0,00
9	- Auszahlungen für den Erwerb von beweglichem Sachvermögen	0,00	0,00	0,00	0,00	0,00	0,00	0,00	0,00
10	- Auszahlungen für den Erwerb von Finanzvermögen	0,00	0,00	0,00	0,00	0,00	0,00	0,00	0,00
11	- Auszahlungen für Investitionsförderungsmaßnahmen	0,00	0,00	0,00	0,00	0,00	0,00	0,00	0,00
12	- Auszahlungen für den Erwerb von immateriellen Vermögensgegenständen	0,00	0,00	0,00	0,00	0,00	0,00	0,00	0,00
13	= Summe der Auszahlungen aus Investitionstätigkeit (Summe aus Nr. 7 bis 12)	0,00	0,00	0,00	0,00	0,00	0,00	0,00	0,00
14	= Saldo aus Investitionstätigkeit (saldo aus Nr. 6 und 13)	0,00	0,00	0,00	0,00	0,00	0,00	0,00	0,00
15	- Aktivierte Eigenleistungen	0,00	0,00	0,00	0,00	0,00	0,00	0,00	0,00
16	= Gesamtkosten der Maßnahme (Summe aus Nr. 13 und 15)	0,00	0,00	0,00	0,00	0,00	0,00	0,00	0,00

Perioden: P1,P2,P3,P4,P5,P6,P7,P8,P9,P10,P11,P12

Teilergebnisrechnung mit Planvergleich

31.80.0000 Wohngeldbehörde und Sozialstelle

Nr.	Teilergebnisrechnung Ertrags- und Aufwandsarten	Ergebnis	Fortgeschrieb. Ansatz	Ergebnis	Vergleich Ergeb. / Ansatz (Sp. 3 - 2)	Ergänz. Fest- legungen im HH-Vollzug	Ermächtigungs- übertragung aus	verfügbare Mittel abzgl. Ergebnis	Ermächtigungs- übertragung ins Folgejahr
		2021 EUR	2022 EUR	2022 EUR	EUR	EUR	2021 EUR	EUR	EUR
		1	2	3	4	5	6	7	8
1	Steuern und ähnliche Abgaben	0,00	0,00	0,00	0,00	0,00	0,00	0,00	0,00
2	+ Zuweisungen und Zuwendungen, Umlagen	0,00	0,00	0,00	0,00	0,00	0,00	0,00	0,00
3	+ Aufgelöste Investitionszuwendungen und -beiträge	0,00	0,00	0,00	0,00	0,00	0,00	0,00	0,00
4	+ Sonstige Transfererträge	0,00	0,00	0,00	0,00	0,00	0,00	0,00	0,00
5	+ Entgelte für öffentliche Leistungen oder Einrichtungen	0,00	0,00	0,00	0,00	0,00	0,00	0,00	0,00
6	+ Sonstige privatrechtliche Leistungsentgelte	0,00	0,00	0,00	0,00	0,00	0,00	0,00	0,00
7	+ Kostenerstattungen und Kostenumlagen	0,00	0,00	0,00	0,00	0,00	0,00	0,00	0,00
8	+ Zinsen und ähnliche Erträge	0,00	0,00	0,00	0,00	0,00	0,00	0,00	0,00
9	+ Aktivierte Eigenleistungen und Bestandsveränderungen	0,00	0,00	0,00	0,00	0,00	0,00	0,00	0,00
10	+ Sonstige ordentliche Erträge	0,00	0,00	0,00	0,00	0,00	0,00	0,00	0,00
11	= Anteilige ordentliche Erträge	0,00	0,00	0,00	0,00	0,00	0,00	0,00	0,00
12	- Personalaufwendungen	122.802,49	126.900,00	70.079,74	-56.820,26	0,00	0,00	56.820,26	0,00
13	- Versorgungsaufwendungen	10.754,79	0,00	10.778,10	10.778,10	0,00	0,00	-10.778,10	0,00
14	- Aufwendungen für Sach- und Dienstleistungen	6.305,94	8.300,00	12.995,62	4.695,62	0,00	0,00	-4.695,62	0,00
15	- Abschreibungen	0,00	0,00	0,00	0,00	0,00	0,00	0,00	0,00
16	- Zinsen und ähnliche Aufwendungen	0,00	0,00	0,00	0,00	0,00	0,00	0,00	0,00
17	- Transferaufwendungen	0,00	0,00	0,00	0,00	0,00	0,00	0,00	0,00
18	- Sonstige ordentliche Aufwendungen	976,83	3.200,00	3.235,10	35,10	0,00	0,00	-35,10	0,00
19	= Anteilige ordentliche Aufwendungen	140.840,05	138.400,00	97.088,56	-41.311,44	0,00	0,00	41.311,44	0,00
20	= Anteiliges ordentliches Ergebnis	- 140.840,05	-138.400,00	-97.088,56	41.311,44	0,00	0,00	-41.311,44	0,00
21	+ Erträge aus internen Leistungen	0,00	0,00	0,00	0,00	0,00	0,00	0,00	0,00
22	- Aufwendungen für interne Leistungen	18.348,53	31.700,00	36.239,52	4.539,52	0,00	0,00	-4.539,52	0,00
23	- Kalkulatorische Kosten	0,00	0,00	0,00	0,00	0,00	0,00	0,00	0,00
24	= Kalkulatorisches Ergebnis	- 18.348,53	-31.700,00	-36.239,52	-4.539,52	0,00	0,00	4.539,52	0,00
25	= Nettoressourcenbedarf/-überschuss	- 159.188,58	-170.100,00	-133.328,08	36.771,92	0,00	0,00	-36.771,92	0,00

Perioden: P1,P2,P3,P4,P5,P6,P7,P8,P9,P10,P11,P12

Teilfinanzrechnung mit Planvergleich

31.80.0000 Wohngeldbehörde und Sozialstelle

Nr.	Teilfinanzrechnung Einzahlungs- und Auszahlungsarten	Ergebnis	Fortgeschrieb. Ansatz	Ergebnis	Vergleich Ergeb./ Ansatz Sp. 3 - 2)	Ergänz. Fest- legungen im HH-Vollzug	Ermächtigungs- übertragung aus	verfügbare Mittel abzgl. Ergebnis	Ermächtigungs- übertragung ins Folgejahr
		2021 EUR	2022 EUR	2022 EUR	EUR	EUR	2021 EUR	EUR	EUR
		1	2	3	4	5	6	7	8
1	+ Summe der Einzahlungen aus laufender Verwaltungstätigkeit	0,00	0,00	0,00	0,00	0,00	0,00	0,00	0,00
2	- Summe der Auszahlungen aus laufender Verwaltungstätigkeit	140.007,23	138.400,00	96.524,02	-41.875,98	0,00	0,00	41.875,98	0,00
3	= Anteiliger Zahlungsmittelüberschuss/Zahlungsmittelbedarf aus laufender Verwaltungstätigkeit (Saldo aus Nr. 1 und 2)	- 140.007,23	-138.400,00	-96.524,02	41.875,98	0,00	0,00	-41.875,98	0,00
4	+ Einzahlungen aus Investitionszuwendungen	0,00	0,00	0,00	0,00	0,00	0,00	0,00	0,00
5	+ Einzahlungen aus Investitionsbeiträgen und ähnlichen Entgelten für Investitionstätigkeit	0,00	0,00	0,00	0,00	0,00	0,00	0,00	0,00
6	+ Einzahlungen aus der Veräußerung von Sachvermögen	0,00	0,00	0,00	0,00	0,00	0,00	0,00	0,00
7	+ Einzahlungen aus der Veräußerung von Finanzvermögen	0,00	0,00	0,00	0,00	0,00	0,00	0,00	0,00
8	+ Einzahlungen für sonstige Investitionstätigkeit	0,00	0,00	0,00	0,00	0,00	0,00	0,00	0,00
9	= Summe der Einzahlungen aus Investitionstätigkeit (Summe aus Nr. 4 bis 8)	0,00	0,00	0,00	0,00	0,00	0,00	0,00	0,00
10	- Auszahlungen für den Erwerb von Grundstücken und Gebäuden	0,00	0,00	0,00	0,00	0,00	0,00	0,00	0,00
11	- Auszahlungen für Baumaßnahmen	0,00	0,00	0,00	0,00	0,00	0,00	0,00	0,00
12	- Auszahlungen für den Erwerb von beweglichem Sachvermögen	0,00	0,00	0,00	0,00	0,00	0,00	0,00	0,00
13	- Auszahlungen für den Erwerb von Finanzvermögen	0,00	0,00	0,00	0,00	0,00	0,00	0,00	0,00
14	- Auszahlungen für Investitionsförderungsmaßnahmen	0,00	0,00	0,00	0,00	0,00	0,00	0,00	0,00
15	- Auszahlungen für den Erwerb von immateriellen Vermögensgegenständen	0,00	0,00	0,00	0,00	0,00	0,00	0,00	0,00
16	= Summe der Auszahlungen aus Investitionstätigkeit (Summe aus Nr. 10 bis 15)	0,00	0,00	0,00	0,00	0,00	0,00	0,00	0,00
17	= Anteiliger Finanzierungsmittelüberschuss/-bedarf aus Investitionstätigkeit (saldo aus Nr. 9 und 16)	0,00	0,00	0,00	0,00	0,00	0,00	0,00	0,00
18	= Anteiliger Finanzierungsmittelüberschuss/-bedarf (Summe aus Nr. 3 und 17)	- 140.007,23	-138.400,00	-96.524,02	41.875,98	0,00	0,00	-41.875,98	0,00

Perioden: P1,P2,P3,P4,P5,P6,P7,P8,P9,P10,P11,P12

Teilergebnisrechnung mit Planvergleich

54.70.0000 Förderung des öffentlichen Nahverkehrs

Nr.	Teilergebnisrechnung Ertrags- und Aufwandsarten	Ergebnis	Fortgeschrieb. Ansatz	Ergebnis	Vergleich Ergeb. / Ansatz (Sp. 3 - 2)	Ergänz. Fest- legungen im HH-Vollzug	Ermächtigungs- übertragung aus	verfügbare Mittel abzgl. Ergebnis	Ermächtigungs- übertragung ins Folgejahr
		2021 EUR	2022 EUR	2022 EUR	EUR	EUR	2021 EUR	EUR	EUR
		1	2	3	4	5	6	7	8
1	Steuern und ähnliche Abgaben	0,00	0,00	0,00	0,00	0,00	0,00	0,00	0,00
2	+ Zuweisungen und Zuwendungen, Umlagen	0,00	0,00	0,00	0,00	0,00	0,00	0,00	0,00
3	+ Aufgelöste Investitionszuwendungen und -beiträge	71,40	0,00	71,40	71,40	0,00	0,00	-71,40	0,00
4	+ Sonstige Transfererträge	0,00	0,00	0,00	0,00	0,00	0,00	0,00	0,00
5	+ Entgelte für öffentliche Leistungen oder Einrichtungen	0,00	0,00	0,00	0,00	0,00	0,00	0,00	0,00
6	+ Sonstige privatrechtliche Leistungsentgelte	65.398,22	0,00	107.913,27	107.913,27	0,00	0,00	-107.913,27	0,00
7	+ Kostenerstattungen und Kostenumlagen	0,00	0,00	28,87	28,87	0,00	0,00	-28,87	0,00
8	+ Zinsen und ähnliche Erträge	0,00	0,00	0,00	0,00	0,00	0,00	0,00	0,00
9	+ Aktivierte Eigenleistungen und Bestandsveränderungen	0,00	0,00	0,00	0,00	0,00	0,00	0,00	0,00
10	+ Sonstige ordentliche Erträge	7.293,32	0,00	7.293,32	7.293,32	0,00	0,00	-7.293,32	0,00
11	= Anteilige ordentliche Erträge	72.762,94	0,00	115.306,86	115.306,86	0,00	0,00	-115.306,86	0,00
12	- Personalaufwendungen	0,00	0,00	0,00	0,00	0,00	0,00	0,00	0,00
13	- Versorgungsaufwendungen	0,00	0,00	0,00	0,00	0,00	0,00	0,00	0,00
14	- Aufwendungen für Sach- und Dienstleistungen	44.092,91	66.600,00	49.813,01	-16.786,99	0,00	0,00	16.786,99	0,00
15	- Abschreibungen	64.852,96	54.800,00	67.475,11	12.675,11	0,00	0,00	-12.675,11	0,00
16	- Zinsen und ähnliche Aufwendungen	0,00	0,00	0,00	0,00	0,00	0,00	0,00	0,00
17	- Transferaufwendungen	2.046.735,21	2.130.000,00	2.223.322,98	93.322,98	49.967,00	0,00	-43.355,98	0,00
18	- Sonstige ordentliche Aufwendungen	2.086,74	20.000,00	0,00	-20.000,00	0,00	0,00	20.000,00	0,00
19	= Anteilige ordentliche Aufwendungen	2.157.767,82	2.271.400,00	2.340.611,10	69.211,10	49.967,00	0,00	-19.244,10	0,00
20	= Anteiliges ordentliches Ergebnis	- 2.085.004,88	-2.271.400,00	-2.225.304,24	46.095,76	-49.967,00	0,00	-96.062,76	0,00
21	+ Erträge aus internen Leistungen	0,00	0,00	0,00	0,00	0,00	0,00	0,00	0,00
22	- Aufwendungen für interne Leistungen	9.650,84	20.000,00	8.131,48	-11.868,52	0,00	0,00	11.868,52	0,00
23	- Kalkulatorische Kosten	0,00	0,00	0,00	0,00	0,00	0,00	0,00	0,00
24	= Kalkulatorisches Ergebnis	- 9.650,84	-20.000,00	-8.131,48	11.868,52	0,00	0,00	-11.868,52	0,00
25	= Nettoressourcenbedarf/-überschuss	- 2.094.655,72	-2.291.400,00	-2.233.435,72	57.964,28	-49.967,00	0,00	-107.931,28	0,00

Perioden: P1,P2,P3,P4,P5,P6,P7,P8,P9,P10,P11,P12

Teilfinanzrechnung mit Planvergleich

54.70.0000 Förderung des öffentlichen Nahverkehrs

Nr.	Teilfinanzrechnung Einzahlungs- und Auszahlungsarten	Ergebnis	Fortgeschrieb. Ansatz	Ergebnis	Vergleich Ergeb./ Ansatz Sp. 3 - 2)	Ergänz. Fest- legungen im HH-Vollzug	Ermächtigungs- übertragung aus	verfügbare Mittel abzgl. Ergebnis	Ermächtigungs- übertragung ins Folgejahr
		2021 EUR	2022 EUR	2022 EUR	EUR	EUR	2021 EUR	EUR	EUR
		1	2	3	4	5	6	7	8
1	+ Summe der Einzahlungen aus laufender Verwaltungstätigkeit	65.398,22	0,00	107.942,14	107.942,14	0,00	0,00	-107.942,14	0,00
2	- Summe der Auszahlungen aus laufender Verwaltungstätigkeit	2.115.984,38	2.216.600,00	2.273.871,13	57.271,13	49.967,00	0,00	-7.304,13	0,00
3	= Anteiliger Zahlungsmittelüberschuss/Zahlungsmittelbedarf aus laufender Verwaltungstätigkeit (Saldo aus Nr. 1 und 2)	- 2.050.586,16	-2.216.600,00	-2.165.928,99	50.671,01	-49.967,00	0,00	-100.638,01	0,00
4	+ Einzahlungen aus Investitionszuwendungen	0,00	0,00	0,00	0,00	0,00	0,00	0,00	0,00
5	+ Einzahlungen aus Investitionsbeiträgen und ähnlichen Entgelten für Investitionstätigkeit	0,00	0,00	0,00	0,00	0,00	0,00	0,00	0,00
6	+ Einzahlungen aus der Veräußerung von Sachvermögen	0,00	0,00	0,00	0,00	0,00	0,00	0,00	0,00
7	+ Einzahlungen aus der Veräußerung von Finanzvermögen	0,00	0,00	0,00	0,00	0,00	0,00	0,00	0,00
8	+ Einzahlungen für sonstige Investitionstätigkeit	0,00	0,00	0,00	0,00	0,00	0,00	0,00	0,00
9	= Summe der Einzahlungen aus Investitionstätigkeit (Summe aus Nr. 4 bis 8)	0,00	0,00	0,00	0,00	0,00	0,00	0,00	0,00
10	- Auszahlungen für den Erwerb von Grundstücken und Gebäuden	0,00	0,00	0,00	0,00	0,00	0,00	0,00	0,00
11	- Auszahlungen für Baumaßnahmen	29.846,72	600.000,00	181.650,09	-418.349,91	0,00	0,00	418.349,91	354.803,03
12	- Auszahlungen für den Erwerb von beweglichem Sachvermögen	0,00	0,00	0,00	0,00	0,00	0,00	0,00	0,00
13	- Auszahlungen für den Erwerb von Finanzvermögen	0,00	0,00	0,00	0,00	0,00	0,00	0,00	0,00
14	- Auszahlungen für Investitionsförderungsmaßnahmen	0,00	1.000.000,00	111.330,00	-888.670,00	-49.967,00	0,00	838.703,00	0,00
15	- Auszahlungen für den Erwerb von immateriellen Vermögensgegenständen	0,00	0,00	0,00	0,00	0,00	0,00	0,00	0,00
16	= Summe der Auszahlungen aus Investitionstätigkeit (Summe aus Nr. 10 bis 15)	29.846,72	1.600.000,00	292.980,09	-1.307.019,91	-49.967,00	0,00	1.257.052,91	354.803,03
17	= Anteiliger Finanzierungsmittelüberschuss/-bedarf aus Investitionstätigkeit (saldo aus Nr. 9 und 16)	- 29.846,72	-1.600.000,00	-292.980,09	1.307.019,91	49.967,00	0,00	-1.257.052,91	-354.803,03
18	= Anteiliger Finanzierungsmittelüberschuss/-bedarf (Summe aus Nr. 3 und 17)	- 2.080.432,88	-3.816.600,00	-2.458.909,08	1.357.690,92	0,00	0,00	-1.357.690,92	-354.803,03

Perioden: P1,P2,P3,P4,P5,P6,P7,P8,P9,P10,P11,P12

Finanzrechnung der Investitionsmaßnahmen

Nr.	Teilinvestitionsrechnung Einzahlungs- und Auszahlungsarten	Ergebnis	Fortgeschrieb. Ansatz	Ergebnis	Vergleich Ergeb./ Ansatz (Sp. 3 - 2)	Ergänz. Fest- legungen im HH-Vollzug	Ermächtigungs- übertragung aus	verfügbare Mittel abzgl. Ergebnis	Ermächtigungs- übertragung ins Folgejahr
		2021 EUR	2022 EUR	2022 EUR	EUR	EUR	2021 EUR	EUR	EUR
		1	2	3	4	5	6	7	8
Produkt: 54.70.0000-Förderung des öffentlichen Nahverkehrs									
Maßnahme: 001-Nahverkehrskonzept Bus/Bahn									
1	+ Einzahlungen aus Investitionszuwendungen	0,00	0,00	0,00	0,00	0,00	0,00	0,00	0,00
2	+ Einzahlungen aus Investitionsbeiträgen und ähnlichen Entgelten für Investitionstätigkeit	0,00	0,00	0,00	0,00	0,00	0,00	0,00	0,00
3	+ Einzahlungen aus der Veräußerung von Sachvermögen	0,00	0,00	0,00	0,00	0,00	0,00	0,00	0,00
4	+ Einzahlungen aus der Veräußerung von Finanzvermögen	0,00	0,00	0,00	0,00	0,00	0,00	0,00	0,00
5	+ Einzahlungen für sonstige Investitionstätigkeit	0,00	0,00	0,00	0,00	0,00	0,00	0,00	0,00
6	= Summe der Einzahlungen aus Investitionstätigkeit	0,00	0,00	0,00	0,00	0,00	0,00	0,00	0,00
7	- Auszahlungen für den Erwerb von Grundstücken und Gebäuden	0,00	0,00	0,00	0,00	0,00	0,00	0,00	0,00
8	- Auszahlungen für Baumaßnahmen	29.846,72	600.000,00	181.650,09	-418.349,91	0,00	0,00	418.349,91	354.803,03
9	- Auszahlungen für den Erwerb von beweglichem Sachvermögen	0,00	0,00	0,00	0,00	0,00	0,00	0,00	0,00
10	- Auszahlungen für den Erwerb von Finanzvermögen	0,00	0,00	0,00	0,00	0,00	0,00	0,00	0,00
11	- Auszahlungen für Investitionsförderungsmaßnahmen	0,00	0,00	0,00	0,00	0,00	0,00	0,00	0,00
12	- Auszahlungen für den Erwerb von immateriellen Vermögensgegenständen	0,00	0,00	0,00	0,00	0,00	0,00	0,00	0,00
13	= Summe der Auszahlungen aus Investitionstätigkeit (Summe aus Nr. 7 bis 12)	29.846,72	600.000,00	181.650,09	-418.349,91	0,00	0,00	418.349,91	354.803,03
14	= Saldo aus Investitionstätigkeit (saldo aus Nr. 6 und 13)	- 29.846,72	-600.000,00	-181.650,09	418.349,91	0,00	0,00	-418.349,91	-354.803,03
15	- Aktivierte Eigenleistungen	0,00	0,00	0,00	0,00	0,00	0,00	0,00	0,00
16	= Gesamtkosten der Maßnahme (Summe aus Nr. 13 und 15)	- 29.846,72	-600.000,00	-181.650,09	418.349,91	0,00	0,00	-418.349,91	-354.803,03

Perioden: P1,P2,P3,P4,P5,P6,P7,P8,P9,P10,P11,P12

Finanzrechnung der Investitionsmaßnahmen

Nr.	Teilinvestitionsrechnung Einzahlungs- und Auszahlungsarten	Ergebnis	Fortgeschrieb. Ansatz	Ergebnis	Vergleich Ergeb./ Ansatz (Sp. 3 - 2)	Ergänz. Fest- legungen im HH-Vollzug	Ermächtigungs- übertragung aus	verfügbare Mittel abzgl. Ergebnis	Ermächtigungs- übertragung ins Folgejahr
		2021 EUR	2022 EUR	2022 EUR	EUR	EUR	2021 EUR	EUR	EUR
		1	2	3	4	5	6	7	8
Produkt: 54.70.0000-Förderung des öffentlichen Nahverkehrs									
Maßnahme: 002-Stadtbahn									
1	+ Einzahlungen aus Investitionszuwendungen	0,00	0,00	0,00	0,00	0,00	0,00	0,00	0,00
2	+ Einzahlungen aus Investitionsbeiträgen und ähnlichen Entgelten für Investitionstätigkeit	0,00	0,00	0,00	0,00	0,00	0,00	0,00	0,00
3	+ Einzahlungen aus der Veräußerung von Sachvermögen	0,00	0,00	0,00	0,00	0,00	0,00	0,00	0,00
4	+ Einzahlungen aus der Veräußerung von Finanzvermögen	0,00	0,00	0,00	0,00	0,00	0,00	0,00	0,00
5	+ Einzahlungen für sonstige Investitionstätigkeit	0,00	0,00	0,00	0,00	0,00	0,00	0,00	0,00
6	= Summe der Einzahlungen aus Investitionstätigkeit	0,00	0,00	0,00	0,00	0,00	0,00	0,00	0,00
7	- Auszahlungen für den Erwerb von Grundstücken und Gebäuden	0,00	0,00	0,00	0,00	0,00	0,00	0,00	0,00
8	- Auszahlungen für Baumaßnahmen	0,00	0,00	0,00	0,00	0,00	0,00	0,00	0,00
9	- Auszahlungen für den Erwerb von beweglichem Sachvermögen	0,00	0,00	0,00	0,00	0,00	0,00	0,00	0,00
10	- Auszahlungen für den Erwerb von Finanzvermögen	0,00	0,00	0,00	0,00	0,00	0,00	0,00	0,00
11	- Auszahlungen für Investitionsförderungsmaßnahmen	0,00	1.000.000,00	111.330,00	-888.670,00	-49.967,00	0,00	838.703,00	0,00
12	- Auszahlungen für den Erwerb von immateriellen Vermögensgegenständen	0,00	0,00	0,00	0,00	0,00	0,00	0,00	0,00
13	= Summe der Auszahlungen aus Investitionstätigkeit (Summe aus Nr. 7 bis 12)	0,00	1.000.000,00	111.330,00	-888.670,00	-49.967,00	0,00	838.703,00	0,00
14	= Saldo aus Investitionstätigkeit (saldo aus Nr. 6 und 13)	0,00	-1.000.000,00	-111.330,00	888.670,00	49.967,00	0,00	-838.703,00	0,00
15	- Aktivierte Eigenleistungen	0,00	0,00	0,00	0,00	0,00	0,00	0,00	0,00
16	= Gesamtkosten der Maßnahme (Summe aus Nr. 13 und 15)	0,00	-1.000.000,00	-111.330,00	888.670,00	49.967,00	0,00	-838.703,00	0,00

Perioden: P1,P2,P3,P4,P5,P6,P7,P8,P9,P10,P11,P12

Teilergebnisrechnung mit Planvergleich

55.51.0000 Förderung der Landwirtschaft

Nr.	Teilergebnisrechnung Ertrags- und Aufwandsarten	Ergebnis	Fortgeschrieb. Ansatz	Ergebnis	Vergleich Ergeb. / Ansatz (Sp. 3 - 2)	Ergänz. Fest- legungen im HH-Vollzug	Ermächtigungs- übertragung aus	verfügbare Mittel abzgl. Ergebnis	Ermächtigungs- übertragung ins Folgejahr
		2021 EUR	2022 EUR	2022 EUR	EUR	EUR	2021 EUR	EUR	EUR
		1	2	3	4	5	6	7	8
1	Steuern und ähnliche Abgaben	0,00	0,00	0,00	0,00	0,00	0,00	0,00	0,00
2	+ Zuweisungen und Zuwendungen, Umlagen	0,00	0,00	0,00	0,00	0,00	0,00	0,00	0,00
3	+ Aufgelöste Investitionszuwendungen und -beiträge	0,00	0,00	0,00	0,00	0,00	0,00	0,00	0,00
4	+ Sonstige Transfererträge	0,00	0,00	0,00	0,00	0,00	0,00	0,00	0,00
5	+ Entgelte für öffentliche Leistungen oder Einrichtungen	0,00	0,00	0,00	0,00	0,00	0,00	0,00	0,00
6	+ Sonstige privatrechtliche Leistungsentgelte	0,00	0,00	0,00	0,00	0,00	0,00	0,00	0,00
7	+ Kostenerstattungen und Kostenumlagen	0,00	0,00	0,00	0,00	0,00	0,00	0,00	0,00
8	+ Zinsen und ähnliche Erträge	0,00	0,00	0,00	0,00	0,00	0,00	0,00	0,00
9	+ Aktivierte Eigenleistungen und Bestandsveränderungen	0,00	0,00	0,00	0,00	0,00	0,00	0,00	0,00
10	+ Sonstige ordentliche Erträge	0,00	0,00	0,00	0,00	0,00	0,00	0,00	0,00
11	= Anteilige ordentliche Erträge	0,00	0,00	0,00	0,00	0,00	0,00	0,00	0,00
12	- Personalaufwendungen	0,00	0,00	0,00	0,00	0,00	0,00	0,00	0,00
13	- Versorgungsaufwendungen	0,00	0,00	0,00	0,00	0,00	0,00	0,00	0,00
14	- Aufwendungen für Sach- und Dienstleistungen	21.155,73	42.200,00	25.906,50	-16.293,50	-3.000,00	0,00	13.293,50	0,00
15	- Abschreibungen	391,73	400,00	319,16	-80,84	0,00	0,00	80,84	0,00
16	- Zinsen und ähnliche Aufwendungen	0,00	0,00	0,00	0,00	0,00	0,00	0,00	0,00
17	- Transferaufwendungen	0,00	0,00	0,00	0,00	0,00	0,00	0,00	0,00
18	- Sonstige ordentliche Aufwendungen	77,99	100,00	78,82	-21,18	0,00	0,00	21,18	0,00
19	= Anteilige ordentliche Aufwendungen	21.625,45	42.700,00	26.304,48	-16.395,52	-3.000,00	0,00	13.395,52	0,00
20	= Anteiliges ordentliches Ergebnis	- 21.625,45	-42.700,00	-26.304,48	16.395,52	3.000,00	0,00	-13.395,52	0,00
21	+ Erträge aus internen Leistungen	0,00	0,00	0,00	0,00	0,00	0,00	0,00	0,00
22	- Aufwendungen für interne Leistungen	108.337,87	110.000,00	103.396,95	-6.603,05	0,00	0,00	6.603,05	0,00
23	- Kalkulatorische Kosten	0,00	0,00	0,00	0,00	0,00	0,00	0,00	0,00
24	= Kalkulatorisches Ergebnis	- 108.337,87	-110.000,00	-103.396,95	6.603,05	0,00	0,00	-6.603,05	0,00
25	= Nettoressourcenbedarf/-überschuss	- 129.963,32	-152.700,00	-129.701,43	22.998,57	3.000,00	0,00	-19.998,57	0,00

Perioden: P1,P2,P3,P4,P5,P6,P7,P8,P9,P10,P11,P12

Teilfinanzrechnung mit Planvergleich

55.51.0000 Förderung der Landwirtschaft

Nr.	Teilfinanzrechnung Einzahlungs- und Auszahlungsarten	Ergebnis	Fortgeschrieb. Ansatz	Ergebnis	Vergleich Ergeb./ Ansatz Sp. 3 - 2)	Ergänz. Fest- legungen im HH-Vollzug	Ermächtigungs- übertragung aus	verfügbare Mittel abzgl. Ergebnis	Ermächtigungs- übertragung ins Folgejahr
		2021 EUR	2022 EUR	2022 EUR	EUR	EUR	2021 EUR	EUR	EUR
		1	2	3	4	5	6	7	8
1	+ Summe der Einzahlungen aus laufender Verwaltungstätigkeit	0,00	0,00	0,00	0,00	0,00	0,00	0,00	0,00
2	- Summe der Auszahlungen aus laufender Verwaltungstätigkeit	14.541,62	42.300,00	32.597,68	-9.702,32	-3.000,00	0,00	6.702,32	0,00
3	= Anteiliger Zahlungsmittelüberschuss/Zahlungsmittelbedarf aus laufender Verwaltungstätigkeit (Saldo aus Nr. 1 und 2)	- 14.541,62	-42.300,00	-32.597,68	9.702,32	3.000,00	0,00	-6.702,32	0,00
4	+ Einzahlungen aus Investitionszuwendungen	0,00	0,00	0,00	0,00	0,00	0,00	0,00	0,00
5	+ Einzahlungen aus Investitionsbeiträgen und ähnlichen Entgelten für Investitionstätigkeit	0,00	0,00	0,00	0,00	0,00	0,00	0,00	0,00
6	+ Einzahlungen aus der Veräußerung von Sachvermögen	0,00	0,00	0,00	0,00	0,00	0,00	0,00	0,00
7	+ Einzahlungen aus der Veräußerung von Finanzvermögen	0,00	0,00	0,00	0,00	0,00	0,00	0,00	0,00
8	+ Einzahlungen für sonstige Investitionstätigkeit	0,00	0,00	0,00	0,00	0,00	0,00	0,00	0,00
9	= Summe der Einzahlungen aus Investitionstätigkeit (Summe aus Nr. 4 bis 8)	0,00	0,00	0,00	0,00	0,00	0,00	0,00	0,00
10	- Auszahlungen für den Erwerb von Grundstücken und Gebäuden	0,00	0,00	0,00	0,00	0,00	0,00	0,00	0,00
11	- Auszahlungen für Baumaßnahmen	0,00	0,00	0,00	0,00	0,00	0,00	0,00	0,00
12	- Auszahlungen für den Erwerb von beweglichem Sachvermögen	7.640,00	0,00	0,00	0,00	0,00	0,00	0,00	0,00
13	- Auszahlungen für den Erwerb von Finanzvermögen	0,00	0,00	0,00	0,00	0,00	0,00	0,00	0,00
14	- Auszahlungen für Investitionsförderungsmaßnahmen	0,00	0,00	0,00	0,00	0,00	0,00	0,00	0,00
15	- Auszahlungen für den Erwerb von immateriellen Vermögensgegenständen	0,00	0,00	0,00	0,00	0,00	0,00	0,00	0,00
16	= Summe der Auszahlungen aus Investitionstätigkeit (Summe aus Nr. 10 bis 15)	7.640,00	0,00	0,00	0,00	0,00	0,00	0,00	0,00
17	= Anteiliger Finanzierungsmittelüberschuss/-bedarf aus Investitionstätigkeit (saldo aus Nr. 9 und 16)	- 7.640,00	0,00	0,00	0,00	0,00	0,00	0,00	0,00
18	= Anteiliger Finanzierungsmittelüberschuss/-bedarf (Summe aus Nr. 3 und 17)	- 22.181,62	-42.300,00	-32.597,68	9.702,32	3.000,00	0,00	-6.702,32	0,00

Perioden: P1,P2,P3,P4,P5,P6,P7,P8,P9,P10,P11,P12

Finanzrechnung der Investitionsmaßnahmen

Nr.	Teilinvestitionsrechnung Einzahlungs- und Auszahlungsarten	Ergebnis	Fortgeschrieb. Ansatz	Ergebnis	Vergleich Ergeb./ Ansatz (Sp. 3 - 2)	Ergänz. Fest- legungen im HH-Vollzug	Ermächtigungs- übertragung aus	verfügbare Mittel abzgl. Ergebnis	Ermächtigungs- übertragung ins Folgejahr
		2021 EUR	2022 EUR	2022 EUR	EUR	EUR	2021 EUR	EUR	EUR
		1	2	3	4	5	6	7	8
Produkt: 55.51.0000-Förderung der Landwirtschaft									
Maßnahme: 001-Förderung der Landwirtschaft allgemein									
1	+ Einzahlungen aus Investitionszuwendungen	0,00	0,00	0,00	0,00	0,00	0,00	0,00	0,00
2	+ Einzahlungen aus Investitionsbeiträgen und ähnlichen Entgelten für Investitionstätigkeit	0,00	0,00	0,00	0,00	0,00	0,00	0,00	0,00
3	+ Einzahlungen aus der Veräußerung von Sachvermögen	0,00	0,00	0,00	0,00	0,00	0,00	0,00	0,00
4	+ Einzahlungen aus der Veräußerung von Finanzvermögen	0,00	0,00	0,00	0,00	0,00	0,00	0,00	0,00
5	+ Einzahlungen für sonstige Investitionstätigkeit	0,00	0,00	0,00	0,00	0,00	0,00	0,00	0,00
6	= Summe der Einzahlungen aus Investitionstätigkeit	0,00	0,00	0,00	0,00	0,00	0,00	0,00	0,00
7	- Auszahlungen für den Erwerb von Grundstücken und Gebäuden	0,00	0,00	0,00	0,00	0,00	0,00	0,00	0,00
8	- Auszahlungen für Baumaßnahmen	0,00	0,00	0,00	0,00	0,00	0,00	0,00	0,00
9	- Auszahlungen für den Erwerb von beweglichem Sachvermögen	7.640,00	0,00	0,00	0,00	0,00	0,00	0,00	0,00
10	- Auszahlungen für den Erwerb von Finanzvermögen	0,00	0,00	0,00	0,00	0,00	0,00	0,00	0,00
11	- Auszahlungen für Investitionsförderungsmaßnahmen	0,00	0,00	0,00	0,00	0,00	0,00	0,00	0,00
12	- Auszahlungen für den Erwerb von immateriellen Vermögensgegenständen	0,00	0,00	0,00	0,00	0,00	0,00	0,00	0,00
13	= Summe der Auszahlungen aus Investitionstätigkeit (Summe aus Nr. 7 bis 12)	7.640,00	0,00	0,00	0,00	0,00	0,00	0,00	0,00
14	= Saldo aus Investitionstätigkeit (saldo aus Nr. 6 und 13)	- 7.640,00	0,00	0,00	0,00	0,00	0,00	0,00	0,00
15	- Aktivierte Eigenleistungen	0,00	0,00	0,00	0,00	0,00	0,00	0,00	0,00
16	= Gesamtkosten der Maßnahme (Summe aus Nr. 13 und 15)	- 7.640,00	0,00	0,00	0,00	0,00	0,00	0,00	0,00

Perioden: P1,P2,P3,P4,P5,P6,P7,P8,P9,P10,P11,P12

Teilergebnisrechnung mit Planvergleich

57.30.0600 Märkte

Nr.	Teilergebnisrechnung Ertrags- und Aufwandsarten	Ergebnis	Fortgeschrieb. Ansatz	Ergebnis	Vergleich Ergeb. / Ansatz (Sp. 3 - 2)	Ergänz. Fest- legungen im HH-Vollzug	Ermächtigungs- übertragung aus	verfügbare Mittel abzgl. Ergebnis	Ermächtigungs- übertragung ins Folgejahr
		2021 EUR	2022 EUR	2022 EUR	EUR	EUR	2021 EUR	EUR	EUR
		1	2	3	4	5	6	7	8
1	Steuern und ähnliche Abgaben	0,00	0,00	0,00	0,00	0,00	0,00	0,00	0,00
2	+ Zuweisungen und Zuwendungen, Umlagen	0,00	0,00	0,00	0,00	0,00	0,00	0,00	0,00
3	+ Aufgelöste Investitionszuwendungen und -beiträge	0,00	0,00	0,00	0,00	0,00	0,00	0,00	0,00
4	+ Sonstige Transfererträge	0,00	0,00	0,00	0,00	0,00	0,00	0,00	0,00
5	+ Entgelte für öffentliche Leistungen oder Einrichtungen	2.176,34	3.500,00	2.655,45	-844,55	0,00	0,00	844,55	0,00
6	+ Sonstige privatrechtliche Leistungsentgelte	0,00	0,00	0,00	0,00	0,00	0,00	0,00	0,00
7	+ Kostenerstattungen und Kostenumlagen	0,00	0,00	0,00	0,00	0,00	0,00	0,00	0,00
8	+ Zinsen und ähnliche Erträge	0,00	0,00	0,00	0,00	0,00	0,00	0,00	0,00
9	+ Aktivierte Eigenleistungen und Bestandsveränderungen	0,00	0,00	0,00	0,00	0,00	0,00	0,00	0,00
10	+ Sonstige ordentliche Erträge	0,00	0,00	0,00	0,00	0,00	0,00	0,00	0,00
11	= Anteilige ordentliche Erträge	2.176,34	3.500,00	2.655,45	-844,55	0,00	0,00	844,55	0,00
12	- Personalaufwendungen	0,00	0,00	0,00	0,00	0,00	0,00	0,00	0,00
13	- Versorgungsaufwendungen	0,00	0,00	0,00	0,00	0,00	0,00	0,00	0,00
14	- Aufwendungen für Sach- und Dienstleistungen	0,00	0,00	0,00	0,00	0,00	0,00	0,00	0,00
15	- Abschreibungen	0,00	0,00	1,00	1,00	0,00	0,00	-1,00	0,00
16	- Zinsen und ähnliche Aufwendungen	0,00	0,00	0,00	0,00	0,00	0,00	0,00	0,00
17	- Transferaufwendungen	0,00	0,00	0,00	0,00	0,00	0,00	0,00	0,00
18	- Sonstige ordentliche Aufwendungen	0,00	0,00	0,00	0,00	0,00	0,00	0,00	0,00
19	= Anteilige ordentliche Aufwendungen	0,00	0,00	1,00	1,00	0,00	0,00	-1,00	0,00
20	= Anteiliges ordentliches Ergebnis	2.176,34	3.500,00	2.654,45	-845,55	0,00	0,00	845,55	0,00
21	+ Erträge aus internen Leistungen	0,00	0,00	0,00	0,00	0,00	0,00	0,00	0,00
22	- Aufwendungen für interne Leistungen	0,00	10.000,00	0,03	-9.999,97	0,00	0,00	9.999,97	0,00
23	- Kalkulatorische Kosten	0,00	0,00	0,00	0,00	0,00	0,00	0,00	0,00
24	= Kalkulatorisches Ergebnis	0,00	-10.000,00	-0,03	9.999,97	0,00	0,00	-9.999,97	0,00
25	= Nettoressourcenbedarf/-überschuss	2.176,34	-6.500,00	2.654,42	9.154,42	0,00	0,00	-9.154,42	0,00

Perioden: P1,P2,P3,P4,P5,P6,P7,P8,P9,P10,P11,P12

Teilfinanzrechnung mit Planvergleich

57.30.0600 Märkte

Nr.	Teilfinanzrechnung Einzahlungs- und Auszahlungsarten	Ergebnis	Fortgeschrieb. Ansatz	Ergebnis	Vergleich Ergeb./ Ansatz Sp. 3 - 2)	Ergänz. Fest- legungen im HH-Vollzug	Ermächtigungs- übertragung aus	verfügbare Mittel abzgl. Ergebnis	Ermächtigungs- übertragung ins Folgejahr
		2021 EUR	2022 EUR	2022 EUR	EUR	EUR	2021 EUR	EUR	EUR
		1	2	3	4	5	6	7	8
1	+ Summe der Einzahlungen aus laufender Verwaltungstätigkeit	2.335,43	3.500,00	2.655,45	-844,55	0,00	0,00	844,55	0,00
2	- Summe der Auszahlungen aus laufender Verwaltungstätigkeit	0,00	0,00	0,00	0,00	0,00	0,00	0,00	0,00
3	= Anteiliger Zahlungsmittelüberschuss/Zahlungsmittelbedarf aus laufender Verwaltungstätigkeit (Saldo aus Nr. 1 und 2)	2.335,43	3.500,00	2.655,45	-844,55	0,00	0,00	844,55	0,00
4	+ Einzahlungen aus Investitionszuwendungen	0,00	0,00	0,00	0,00	0,00	0,00	0,00	0,00
5	+ Einzahlungen aus Investitionsbeiträgen und ähnlichen Entgelten für Investitionstätigkeit	0,00	0,00	0,00	0,00	0,00	0,00	0,00	0,00
6	+ Einzahlungen aus der Veräußerung von Sachvermögen	0,00	0,00	0,00	0,00	0,00	0,00	0,00	0,00
7	+ Einzahlungen aus der Veräußerung von Finanzvermögen	0,00	0,00	0,00	0,00	0,00	0,00	0,00	0,00
8	+ Einzahlungen für sonstige Investitionstätigkeit	0,00	0,00	0,00	0,00	0,00	0,00	0,00	0,00
9	= Summe der Einzahlungen aus Investitionstätigkeit (Summe aus Nr. 4 bis 8)	0,00	0,00	0,00	0,00	0,00	0,00	0,00	0,00
10	- Auszahlungen für den Erwerb von Grundstücken und Gebäuden	0,00	0,00	0,00	0,00	0,00	0,00	0,00	0,00
11	- Auszahlungen für Baumaßnahmen	0,00	0,00	0,00	0,00	0,00	0,00	0,00	0,00
12	- Auszahlungen für den Erwerb von beweglichem Sachvermögen	0,00	0,00	0,00	0,00	0,00	0,00	0,00	0,00
13	- Auszahlungen für den Erwerb von Finanzvermögen	0,00	0,00	0,00	0,00	0,00	0,00	0,00	0,00
14	- Auszahlungen für Investitionsförderungsmaßnahmen	0,00	0,00	0,00	0,00	0,00	0,00	0,00	0,00
15	- Auszahlungen für den Erwerb von immateriellen Vermögensgegenständen	0,00	0,00	0,00	0,00	0,00	0,00	0,00	0,00
16	= Summe der Auszahlungen aus Investitionstätigkeit (Summe aus Nr. 10 bis 15)	0,00	0,00	0,00	0,00	0,00	0,00	0,00	0,00
17	= Anteiliger Finanzierungsmittelüberschuss/-bedarf aus Investitionstätigkeit (saldo aus Nr. 9 und 16)	0,00	0,00	0,00	0,00	0,00	0,00	0,00	0,00
18	= Anteiliger Finanzierungsmittelüberschuss/-bedarf (Summe aus Nr. 3 und 17)	2.335,43	3.500,00	2.655,45	-844,55	0,00	0,00	844,55	0,00

<p>Teilhaushalt 06: Kultur und Sport Verantwortlich: Herr Borth</p>
--

Produkt	Bezeichnung
11.14.0600	Repräsentation und Städtepartnerschaften
25.20.0000	Deutsches Zweirad- und NSU-Museum
25.20.0001	Stadtmuseum
25.21.0000	Stadtarchiv
26.30.0000	Musikschule
27.10.0000	Volkshochschule
27.20.0000	Mediathek
28.10.0000	Kulturförderung
28.10.0200	Kulturveranstaltungen und -kooperationen
28.10.0201	Gemeinschaftsveranstaltungen, Feste
42.10.0000	Sportförderung
42.40.0300	Bereitstellung von Lehrschwimmbecken
42.41.0000	Bereitstellung von Sportanlagen
57.30.0900	Ballei

Perioden: P1,P2,P3,P4,P5,P6,P7,P8,P9,P10,P11,P12

Teilergebnisrechnung mit Planvergleich

Teilhaushalt 06 Kultur und Sport

Nr.	Teilergebnisrechnung Ertrags- und Aufwandsarten	Ergebnis	Fortgeschrieb. Ansatz	Ergebnis	Vergleich Ergeb. / Ansatz (Sp. 3 - 2)	Ergänz. Fest- legungen im HH-Vollzug	Ermächtigungs- übertragung aus	verfügbare Mittel abzgl. Ergebnis	Ermächtigungs- übertragung ins Folgejahr
		2021 EUR	2022 EUR	2022 EUR	EUR	EUR	2021 EUR	EUR	EUR
		1	2	3	4	5	6	7	8
1	Steuern und ähnliche Abgaben	0,00	0,00	0,00	0,00	0,00	0,00	0,00	0,00
2	+ Zuweisungen und Zuwendungen, Umlagen	509.826,90	342.900,00	401.654,22	58.754,22	0,00	0,00	-58.754,22	0,00
3	+ Aufgelöste Investitionszuwendungen und -beiträge	28.636,98	24.300,00	39.062,37	14.762,37	0,00	0,00	-14.762,37	0,00
4	+ Sonstige Transfererträge	0,00	0,00	0,00	0,00	0,00	0,00	0,00	0,00
5	+ Entgelte für öffentliche Leistungen oder Einrichtungen	1.169.103,43	1.313.800,00	1.414.743,17	100.943,17	0,00	0,00	-100.943,17	0,00
6	+ Sonstige privatrechtliche Leistungsentgelte	253.634,99	333.700,00	349.211,86	15.511,86	0,00	0,00	-15.511,86	0,00
7	+ Kostenerstattungen und Kostenumlagen	0,00	0,00	0,00	0,00	0,00	0,00	0,00	0,00
8	+ Zinsen und ähnliche Erträge	0,00	0,00	0,00	0,00	0,00	0,00	0,00	0,00
9	+ Aktivierte Eigenleistungen und Bestandsveränderungen	0,00	0,00	0,00	0,00	0,00	0,00	0,00	0,00
10	+ Sonstige ordentliche Erträge	10.501,74	19.000,00	16.387,49	-2.612,51	0,00	0,00	2.612,51	0,00
11	= Anteilige ordentliche Erträge	1.971.704,04	2.033.700,00	2.221.059,11	187.359,11	0,00	0,00	-187.359,11	0,00
12	- Personalaufwendungen	3.605.314,22	3.667.500,00	3.661.382,91	-6.117,09	0,00	0,00	6.117,09	0,00
13	- Versorgungsaufwendungen	18.820,89	0,00	18.861,68	18.861,68	0,00	0,00	-18.861,68	0,00
14	- Aufwendungen für Sach- und Dienstleistungen	3.700.946,49	4.700.200,00	4.279.927,13	-420.272,87	66.102,38	98.100,68	584.475,93	56.707,49
15	- Abschreibungen	1.448.850,86	1.443.600,00	1.459.534,83	15.934,83	0,00	0,00	-15.934,83	0,00
16	- Zinsen und ähnliche Aufwendungen	0,00	0,00	0,00	0,00	0,00	0,00	0,00	0,00
17	- Transferaufwendungen	448.782,17	646.400,00	502.892,90	-143.507,10	0,00	0,00	143.507,10	0,00
18	- Sonstige ordentliche Aufwendungen	139.404,60	149.400,00	139.858,90	-9.541,10	0,00	6.247,27	15.788,37	11.040,57
19	= Anteilige ordentliche Aufwendungen	9.362.119,23	10.607.100,00	10.062.458,35	-544.641,65	66.102,38	104.347,95	715.091,98	67.748,06
20	= Anteiliges ordentliches Ergebnis	- 7.390.415,19	-8.573.400,00	-7.841.399,24	732.000,76	-66.102,38	-104.347,95	-902.451,09	-67.748,06
21	+ Erträge aus internen Leistungen	657.775,85	0,00	1.140.475,25	1.140.475,25	0,00	0,00	-1.140.475,25	0,00
22	- Aufwendungen für interne Leistungen	1.674.600,14	1.737.500,00	2.433.253,99	695.753,99	0,00	0,00	-695.753,99	0,00
23	- Kalkulatorische Kosten	616.048,23	637.400,00	606.367,20	-31.032,80	0,00	0,00	31.032,80	0,00
24	= Kalkulatorisches Ergebnis	- 1.632.872,52	-2.374.900,00	-1.899.145,94	475.754,06	0,00	0,00	-475.754,06	0,00
25	= Nettoressourcenbedarf/-überschuss	- 9.023.287,71	-10.948.300,00	-9.740.545,18	1.207.754,82	-66.102,38	-104.347,95	-1.378.205,15	-67.748,06

Perioden: P1,P2,P3,P4,P5,P6,P7,P8,P9,P10,P11,P12

Teilfinanzrechnung mit Planvergleich

Teilhaushalt 06 Kultur und Sport

Nr.	Teilfinanzrechnung Einzahlungs- und Auszahlungsarten	Ergebnis	Fortgeschrieb. Ansatz	Ergebnis	Vergleich Ergeb./ Ansatz Sp. 3 - 2)	Ergänz. Fest- legungen im HH-Vollzug	Ermächtigungs- übertragung aus	verfügbare Mittel abzgl. Ergebnis	Ermächtigungs- übertragung ins Folgejahr
		2021 EUR	2022 EUR	2022 EUR	EUR	EUR	2021 EUR	EUR	EUR
		1	2	3	4	5	6	7	8
1	+ Summe der Einzahlungen aus laufender Verwaltungstätigkeit	1.908.014,80	2.308.400,00	2.159.042,01	-149.357,99	0,00	0,00	149.357,99	0,00
2	- Summe der Auszahlungen aus laufender Verwaltungstätigkeit	8.081.144,95	9.513.500,00	8.559.561,17	-953.938,83	66.185,49	104.347,95	1.124.472,27	67.748,06
3	= Anteiliger Zahlungsmittelüberschuss/Zahlungsmittelbedarf aus laufender Verwaltungstätigkeit (Saldo aus Nr. 1 und 2)	- 6.173.130,15	-7.205.100,00	-6.400.519,16	804.580,84	-66.185,49	-104.347,95	-975.114,28	-67.748,06
4	+ Einzahlungen aus Investitionszuwendungen	20.425,16	120.000,00	209.604,59	89.604,59	0,00	0,00	-89.604,59	0,00
5	+ Einzahlungen aus Investitionsbeiträgen und ähnlichen Entgelten für Investitionstätigkeit	0,00	0,00	0,00	0,00	0,00	0,00	0,00	0,00
6	+ Einzahlungen aus der Veräußerung von Sachvermögen	5.500,00	0,00	600,00	600,00	0,00	0,00	-600,00	0,00
7	+ Einzahlungen aus der Veräußerung von Finanzvermögen	0,00	0,00	0,00	0,00	0,00	0,00	0,00	0,00
8	+ Einzahlungen für sonstige Investitionstätigkeit	0,00	0,00	0,00	0,00	0,00	0,00	0,00	0,00
9	= Summe der Einzahlungen aus Investitionstätigkeit (Summe aus Nr. 4 bis 8)	25.925,16	120.000,00	210.204,59	90.204,59	0,00	0,00	-90.204,59	0,00
10	- Auszahlungen für den Erwerb von Grundstücken und Gebäuden	0,00	0,00	0,00	0,00	0,00	0,00	0,00	0,00
11	- Auszahlungen für Baumaßnahmen	167.854,76	350.000,00	840.194,73	490.194,73	300.810,50	495.088,17	305.703,94	42.439,50
12	- Auszahlungen für den Erwerb von beweglichem Sachvermögen	107.974,16	52.100,00	37.892,10	-14.207,90	1.103,84	0,00	15.311,74	0,00
13	- Auszahlungen für den Erwerb von Finanzvermögen	0,00	0,00	0,00	0,00	0,00	0,00	0,00	0,00
14	- Auszahlungen für Investitionsförderungsmaßnahmen	5.400,00	0,00	0,00	0,00	0,00	0,00	0,00	0,00
15	- Auszahlungen für den Erwerb von immateriellen Vermögensgegenständen	12.505,51	24.200,00	5.200,10	-18.999,90	-1.166,20	0,00	17.833,70	0,00
16	= Summe der Auszahlungen aus Investitionstätigkeit (Summe aus Nr. 10 bis 15)	293.734,43	426.300,00	883.286,93	456.986,93	300.748,14	495.088,17	338.849,38	42.439,50
17	= Anteiliger Finanzierungsmittelüberschuss/-bedarf aus Investitionstätigkeit (saldo aus Nr. 9 und 16)	- 267.809,27	-306.300,00	-673.082,34	-366.782,34	-300.748,14	-495.088,17	-429.053,97	-42.439,50
18	= Anteiliger Finanzierungsmittelüberschuss/-bedarf (Summe aus Nr. 3 und 17)	- 6.440.939,42	-7.511.400,00	-7.073.601,50	437.798,50	-366.933,63	-599.436,12	-1.404.168,25	-110.187,56

Perioden: P1,P2,P3,P4,P5,P6,P7,P8,P9,P10,P11,P12

Teilergebnisrechnung mit Planvergleich

11.14.0600 Repräsentation und Städtepartnerschaften

Nr.	Teilergebnisrechnung Ertrags- und Aufwandsarten	Ergebnis	Fortgeschrieb. Ansatz	Ergebnis	Vergleich Ergeb. / Ansatz (Sp. 3 - 2)	Ergänz. Fest- legungen im HH-Vollzug	Ermächtigungs- übertragung aus	verfügbare Mittel abzgl. Ergebnis	Ermächtigungs- übertragung ins Folgejahr
		2021 EUR	2022 EUR	2022 EUR	EUR	EUR	2021 EUR	EUR	EUR
		1	2	3	4	5	6	7	8
1	Steuern und ähnliche Abgaben	0,00	0,00	0,00	0,00	0,00	0,00	0,00	0,00
2	+ Zuweisungen und Zuwendungen, Umlagen	0,00	0,00	0,00	0,00	0,00	0,00	0,00	0,00
3	+ Aufgelöste Investitionszuwendungen und -beiträge	0,00	0,00	0,00	0,00	0,00	0,00	0,00	0,00
4	+ Sonstige Transfererträge	0,00	0,00	0,00	0,00	0,00	0,00	0,00	0,00
5	+ Entgelte für öffentliche Leistungen oder Einrichtungen	0,00	0,00	0,00	0,00	0,00	0,00	0,00	0,00
6	+ Sonstige privatrechtliche Leistungsentgelte	0,00	0,00	0,00	0,00	0,00	0,00	0,00	0,00
7	+ Kostenerstattungen und Kostenumlagen	0,00	0,00	0,00	0,00	0,00	0,00	0,00	0,00
8	+ Zinsen und ähnliche Erträge	0,00	0,00	0,00	0,00	0,00	0,00	0,00	0,00
9	+ Aktivierte Eigenleistungen und Bestandsveränderungen	0,00	0,00	0,00	0,00	0,00	0,00	0,00	0,00
10	+ Sonstige ordentliche Erträge	0,00	0,00	0,00	0,00	0,00	0,00	0,00	0,00
11	= Anteilige ordentliche Erträge	0,00	0,00	0,00	0,00	0,00	0,00	0,00	0,00
12	- Personalaufwendungen	0,00	0,00	10.645,46	10.645,46	0,00	0,00	-10.645,46	0,00
13	- Versorgungsaufwendungen	0,00	0,00	0,00	0,00	0,00	0,00	0,00	0,00
14	- Aufwendungen für Sach- und Dienstleistungen	11.577,52	15.000,00	19.104,86	4.104,86	4.500,00	0,00	395,14	0,00
15	- Abschreibungen	0,00	0,00	0,00	0,00	0,00	0,00	0,00	0,00
16	- Zinsen und ähnliche Aufwendungen	0,00	0,00	0,00	0,00	0,00	0,00	0,00	0,00
17	- Transferaufwendungen	0,00	0,00	0,00	0,00	0,00	0,00	0,00	0,00
18	- Sonstige ordentliche Aufwendungen	0,00	0,00	64,60	64,60	0,00	0,00	-64,60	0,00
19	= Anteilige ordentliche Aufwendungen	11.577,52	15.000,00	29.814,92	14.814,92	4.500,00	0,00	-10.314,92	0,00
20	= Anteiliges ordentliches Ergebnis	- 11.577,52	-15.000,00	-29.814,92	-14.814,92	-4.500,00	0,00	10.314,92	0,00
21	+ Erträge aus internen Leistungen	0,00	0,00	0,00	0,00	0,00	0,00	0,00	0,00
22	- Aufwendungen für interne Leistungen	0,00	0,00	0,00	0,00	0,00	0,00	0,00	0,00
23	- Kalkulatorische Kosten	0,00	0,00	0,00	0,00	0,00	0,00	0,00	0,00
24	= Kalkulatorisches Ergebnis	0,00	0,00	0,00	0,00	0,00	0,00	0,00	0,00
25	= Nettoressourcenbedarf/-überschuss	- 11.577,52	-15.000,00	-29.814,92	-14.814,92	-4.500,00	0,00	10.314,92	0,00

Perioden: P1,P2,P3,P4,P5,P6,P7,P8,P9,P10,P11,P12

Teilfinanzrechnung mit Planvergleich

11.14.0600 Repräsentation und Städtepartnerschaften

Nr.	Teilfinanzrechnung Einzahlungs- und Auszahlungsarten	Ergebnis	Fortgeschrieben. Ansatz	Ergebnis	Vergleich Ergeb./ Ansatz Sp. 3 - 2)	Ergänz. Fest- legungen im HH-Vollzug	Ermächtigungs- übertragung aus	verfügbare Mittel abzgl. Ergebnis	Ermächtigungs- übertragung ins Folgejahr
		2021 EUR	2022 EUR	2022 EUR	EUR	EUR	2021 EUR	EUR	EUR
		1	2	3	4	5	6	7	8
1	+ Summe der Einzahlungen aus laufender Verwaltungstätigkeit	0,00	0,00	0,00	0,00	0,00	0,00	0,00	0,00
2	- Summe der Auszahlungen aus laufender Verwaltungstätigkeit	11.662,27	15.000,00	30.314,54	15.314,54	4.500,00	0,00	-10.814,54	0,00
3	= Anteiliger Zahlungsmittelüberschuss/Zahlungsmittelbedarf aus laufender Verwaltungstätigkeit (Saldo aus Nr. 1 und 2)	- 11.662,27	-15.000,00	-30.314,54	-15.314,54	-4.500,00	0,00	10.814,54	0,00
4	+ Einzahlungen aus Investitionszuwendungen	0,00	0,00	0,00	0,00	0,00	0,00	0,00	0,00
5	+ Einzahlungen aus Investitionsbeiträgen und ähnlichen Entgelten für Investitionstätigkeit	0,00	0,00	0,00	0,00	0,00	0,00	0,00	0,00
6	+ Einzahlungen aus der Veräußerung von Sachvermögen	0,00	0,00	0,00	0,00	0,00	0,00	0,00	0,00
7	+ Einzahlungen aus der Veräußerung von Finanzvermögen	0,00	0,00	0,00	0,00	0,00	0,00	0,00	0,00
8	+ Einzahlungen für sonstige Investitionstätigkeit	0,00	0,00	0,00	0,00	0,00	0,00	0,00	0,00
9	= Summe der Einzahlungen aus Investitionstätigkeit (Summe aus Nr. 4 bis 8)	0,00	0,00	0,00	0,00	0,00	0,00	0,00	0,00
10	- Auszahlungen für den Erwerb von Grundstücken und Gebäuden	0,00	0,00	0,00	0,00	0,00	0,00	0,00	0,00
11	- Auszahlungen für Baumaßnahmen	0,00	0,00	0,00	0,00	0,00	0,00	0,00	0,00
12	- Auszahlungen für den Erwerb von beweglichem Sachvermögen	0,00	0,00	0,00	0,00	0,00	0,00	0,00	0,00
13	- Auszahlungen für den Erwerb von Finanzvermögen	0,00	0,00	0,00	0,00	0,00	0,00	0,00	0,00
14	- Auszahlungen für Investitionsförderungsmaßnahmen	0,00	0,00	0,00	0,00	0,00	0,00	0,00	0,00
15	- Auszahlungen für den Erwerb von immateriellen Vermögensgegenständen	0,00	0,00	0,00	0,00	0,00	0,00	0,00	0,00
16	= Summe der Auszahlungen aus Investitionstätigkeit (Summe aus Nr. 10 bis 15)	0,00	0,00	0,00	0,00	0,00	0,00	0,00	0,00
17	= Anteiliger Finanzierungsmittelüberschuss/-bedarf aus Investitionstätigkeit (saldo aus Nr. 9 und 16)	0,00	0,00	0,00	0,00	0,00	0,00	0,00	0,00
18	= Anteiliger Finanzierungsmittelüberschuss/-bedarf (Summe aus Nr. 3 und 17)	- 11.662,27	-15.000,00	-30.314,54	-15.314,54	-4.500,00	0,00	10.814,54	0,00

Perioden: P1,P2,P3,P4,P5,P6,P7,P8,P9,P10,P11,P12

Teilergebnisrechnung mit Planvergleich

25.20.0000 Deutsches Zweirad- und NSU-Museum

Nr.	Teilergebnisrechnung Ertrags- und Aufwandsarten	Ergebnis	Fortgeschrieb. Ansatz	Ergebnis	Vergleich Ergeb. / Ansatz (Sp. 3 - 2)	Ergänz. Fest- legungen im HH-Vollzug	Ermächtigungs- übertragung aus	verfügbare Mittel abzgl. Ergebnis	Ermächtigungs- übertragung ins Folgejahr
		2021 EUR	2022 EUR	2022 EUR	EUR	EUR	2021 EUR	EUR	EUR
		1	2	3	4	5	6	7	8
1	Steuern und ähnliche Abgaben	0,00	0,00	0,00	0,00	0,00	0,00	0,00	0,00
2	+ Zuweisungen und Zuwendungen, Umlagen	32.083,33	5.500,00	5.210,74	-289,26	0,00	0,00	289,26	0,00
3	+ Aufgelöste Investitionszuwendungen und -beiträge	0,00	0,00	0,00	0,00	0,00	0,00	0,00	0,00
4	+ Sonstige Transfererträge	0,00	0,00	0,00	0,00	0,00	0,00	0,00	0,00
5	+ Entgelte für öffentliche Leistungen oder Einrichtungen	35.108,37	55.500,00	72.172,04	16.672,04	0,00	0,00	-16.672,04	0,00
6	+ Sonstige privatrechtliche Leistungsentgelte	37.409,23	17.000,00	45.536,76	28.536,76	0,00	0,00	-28.536,76	0,00
7	+ Kostenerstattungen und Kostenumlagen	0,00	0,00	0,00	0,00	0,00	0,00	0,00	0,00
8	+ Zinsen und ähnliche Erträge	0,00	0,00	0,00	0,00	0,00	0,00	0,00	0,00
9	+ Aktivierte Eigenleistungen und Bestandsveränderungen	0,00	0,00	0,00	0,00	0,00	0,00	0,00	0,00
10	+ Sonstige ordentliche Erträge	0,00	0,00	0,00	0,00	0,00	0,00	0,00	0,00
11	= Anteilige ordentliche Erträge	104.600,93	78.000,00	122.919,54	44.919,54	0,00	0,00	-44.919,54	0,00
12	- Personalaufwendungen	345.252,49	334.500,00	265.640,16	-68.859,84	0,00	0,00	68.859,84	0,00
13	- Versorgungsaufwendungen	0,00	0,00	0,00	0,00	0,00	0,00	0,00	0,00
14	- Aufwendungen für Sach- und Dienstleistungen	570.272,11	324.500,00	416.493,30	91.993,30	0,00	0,00	-91.993,30	0,00
15	- Abschreibungen	90.038,05	113.300,00	87.034,63	-26.265,37	0,00	0,00	26.265,37	0,00
16	- Zinsen und ähnliche Aufwendungen	0,00	0,00	0,00	0,00	0,00	0,00	0,00	0,00
17	- Transferaufwendungen	0,00	0,00	0,00	0,00	0,00	0,00	0,00	0,00
18	- Sonstige ordentliche Aufwendungen	29.843,23	30.100,00	32.110,13	2.010,13	0,00	0,00	-2.010,13	0,00
19	= Anteilige ordentliche Aufwendungen	1.035.405,88	802.400,00	801.278,22	-1.121,78	0,00	0,00	1.121,78	0,00
20	= Anteiliges ordentliches Ergebnis	- 930.804,95	-724.400,00	-678.358,68	46.041,32	0,00	0,00	-46.041,32	0,00
21	+ Erträge aus internen Leistungen	0,00	0,00	0,00	0,00	0,00	0,00	0,00	0,00
22	- Aufwendungen für interne Leistungen	111.352,51	140.400,00	147.566,51	7.166,51	0,00	0,00	-7.166,51	0,00
23	- Kalkulatorische Kosten	208.897,63	211.000,00	210.178,26	-821,74	0,00	0,00	821,74	0,00
24	= Kalkulatorisches Ergebnis	- 320.250,14	-351.400,00	-357.744,77	-6.344,77	0,00	0,00	6.344,77	0,00
25	= Nettoressourcenbedarf/-überschuss	- 1.251.055,09	-1.075.800,00	-1.036.103,45	39.696,55	0,00	0,00	-39.696,55	0,00

Perioden: P1,P2,P3,P4,P5,P6,P7,P8,P9,P10,P11,P12

Teilfinanzrechnung mit Planvergleich

25.20.0000 Deutsches Zweirad- und NSU-Museum

Nr.	Teilfinanzrechnung Einzahlungs- und Auszahlungsarten	Ergebnis	Fortgeschrieben. Ansatz	Ergebnis	Vergleich Ergeb./ Ansatz Sp. 3 - 2)	Ergänz. Fest- legungen im HH-Vollzug	Ermächtigungs- übertragung aus	verfügbare Mittel abzgl. Ergebnis	Ermächtigungs- übertragung ins Folgejahr
		2021 EUR	2022 EUR	2022 EUR	EUR	EUR	2021 EUR	EUR	EUR
		1	2	3	4	5	6	7	8
1	+ Summe der Einzahlungen aus laufender Verwaltungstätigkeit	104.015,04	78.000,00	111.916,89	33.916,89	0,00	0,00	-33.916,89	0,00
2	- Summe der Auszahlungen aus laufender Verwaltungstätigkeit	1.011.505,16	689.100,00	725.574,34	36.474,34	0,00	0,00	-36.474,34	0,00
3	= Anteiliger Zahlungsmittelüberschuss/Zahlungsmittelbedarf aus laufender Verwaltungstätigkeit (Saldo aus Nr. 1 und 2)	- 907.490,12	-611.100,00	-613.657,45	-2.557,45	0,00	0,00	2.557,45	0,00
4	+ Einzahlungen aus Investitionszuwendungen	0,00	0,00	0,00	0,00	0,00	0,00	0,00	0,00
5	+ Einzahlungen aus Investitionsbeiträgen und ähnlichen Entgelten für Investitionstätigkeit	0,00	0,00	0,00	0,00	0,00	0,00	0,00	0,00
6	+ Einzahlungen aus der Veräußerung von Sachvermögen	0,00	0,00	0,00	0,00	0,00	0,00	0,00	0,00
7	+ Einzahlungen aus der Veräußerung von Finanzvermögen	0,00	0,00	0,00	0,00	0,00	0,00	0,00	0,00
8	+ Einzahlungen für sonstige Investitionstätigkeit	0,00	0,00	0,00	0,00	0,00	0,00	0,00	0,00
9	= Summe der Einzahlungen aus Investitionstätigkeit (Summe aus Nr. 4 bis 8)	0,00	0,00	0,00	0,00	0,00	0,00	0,00	0,00
10	- Auszahlungen für den Erwerb von Grundstücken und Gebäuden	0,00	0,00	0,00	0,00	0,00	0,00	0,00	0,00
11	- Auszahlungen für Baumaßnahmen	54.911,83	0,00	194.541,69	194.541,69	0,00	245.088,17	50.546,48	42.439,50
12	- Auszahlungen für den Erwerb von beweglichem Sachvermögen	4.510,10	10.900,00	0,00	-10.900,00	0,00	0,00	10.900,00	0,00
13	- Auszahlungen für den Erwerb von Finanzvermögen	0,00	0,00	0,00	0,00	0,00	0,00	0,00	0,00
14	- Auszahlungen für Investitionsförderungsmaßnahmen	0,00	0,00	0,00	0,00	0,00	0,00	0,00	0,00
15	- Auszahlungen für den Erwerb von immateriellen Vermögensgegenständen	0,00	0,00	0,00	0,00	0,00	0,00	0,00	0,00
16	= Summe der Auszahlungen aus Investitionstätigkeit (Summe aus Nr. 10 bis 15)	59.421,93	10.900,00	194.541,69	183.641,69	0,00	245.088,17	61.446,48	42.439,50
17	= Anteiliger Finanzierungsmittelüberschuss/-bedarf aus Investitionstätigkeit (saldo aus Nr. 9 und 16)	- 59.421,93	-10.900,00	-194.541,69	-183.641,69	0,00	-245.088,17	-61.446,48	-42.439,50
18	= Anteiliger Finanzierungsmittelüberschuss/-bedarf (Summe aus Nr. 3 und 17)	- 966.912,05	-622.000,00	-808.199,14	-186.199,14	0,00	-245.088,17	-58.889,03	-42.439,50

Perioden: P1,P2,P3,P4,P5,P6,P7,P8,P9,P10,P11,P12

Finanzrechnung der Investitionsmaßnahmen

Nr.	Teilinvestitionsrechnung Einzahlungs- und Auszahlungsarten	Ergebnis	Fortgeschrieb. Ansatz	Ergebnis	Vergleich Ergeb./ Ansatz (Sp. 3 - 2)	Ergänz. Fest- legungen im HH-Vollzug	Ermächtigungs- übertragung aus	verfügbare Mittel abzgl. Ergebnis	Ermächtigungs- übertragung ins Folgejahr
		2021 EUR	2022 EUR	2022 EUR	EUR	EUR	2021 EUR	EUR	EUR
		1	2	3	4	5	6	7	8
Produkt: 25.20.0000-Deutsches Zweirad- und NSU-Museum									
Maßnahme: 001-Deutsches Zweirad- und NSU-Museum allgemein									
1	+ Einzahlungen aus Investitionszuwendungen	0,00	0,00	0,00	0,00	0,00	0,00	0,00	0,00
2	+ Einzahlungen aus Investitionsbeiträgen und ähnlichen Entgelten für Investitionstätigkeit	0,00	0,00	0,00	0,00	0,00	0,00	0,00	0,00
3	+ Einzahlungen aus der Veräußerung von Sachvermögen	0,00	0,00	0,00	0,00	0,00	0,00	0,00	0,00
4	+ Einzahlungen aus der Veräußerung von Finanzvermögen	0,00	0,00	0,00	0,00	0,00	0,00	0,00	0,00
5	+ Einzahlungen für sonstige Investitionstätigkeit	0,00	0,00	0,00	0,00	0,00	0,00	0,00	0,00
6	= Summe der Einzahlungen aus Investitionstätigkeit	0,00	0,00	0,00	0,00	0,00	0,00	0,00	0,00
7	- Auszahlungen für den Erwerb von Grundstücken und Gebäuden	0,00	0,00	0,00	0,00	0,00	0,00	0,00	0,00
8	- Auszahlungen für Baumaßnahmen	0,00	0,00	0,00	0,00	0,00	0,00	0,00	0,00
9	- Auszahlungen für den Erwerb von beweglichem Sachvermögen	4.510,10	10.900,00	0,00	-10.900,00	0,00	0,00	10.900,00	0,00
10	- Auszahlungen für den Erwerb von Finanzvermögen	0,00	0,00	0,00	0,00	0,00	0,00	0,00	0,00
11	- Auszahlungen für Investitionsförderungsmaßnahmen	0,00	0,00	0,00	0,00	0,00	0,00	0,00	0,00
12	- Auszahlungen für den Erwerb von immateriellen Vermögensgegenständen	0,00	0,00	0,00	0,00	0,00	0,00	0,00	0,00
13	= Summe der Auszahlungen aus Investitionstätigkeit (Summe aus Nr. 7 bis 12)	4.510,10	10.900,00	0,00	-10.900,00	0,00	0,00	10.900,00	0,00
14	= Saldo aus Investitionstätigkeit (saldo aus Nr. 6 und 13)	- 4.510,10	-10.900,00	0,00	10.900,00	0,00	0,00	-10.900,00	0,00
15	- Aktivierte Eigenleistungen	0,00	0,00	0,00	0,00	0,00	0,00	0,00	0,00
16	= Gesamtkosten der Maßnahme (Summe aus Nr. 13 und 15)	- 4.510,10	-10.900,00	0,00	10.900,00	0,00	0,00	-10.900,00	0,00

Perioden: P1,P2,P3,P4,P5,P6,P7,P8,P9,P10,P11,P12

Finanzrechnung der Investitionsmaßnahmen

Nr.	Teilinvestitionsrechnung Einzahlungs- und Auszahlungsarten	Ergebnis	Fortgeschrieb. Ansatz	Ergebnis	Vergleich Ergeb./ Ansatz (Sp. 3 - 2)	Ergänz. Fest- legungen im HH-Vollzug	Ermächtigungs- übertragung aus	verfügbare Mittel abzgl. Ergebnis	Ermächtigungs- übertragung ins Folgejahr
		2021 EUR	2022 EUR	2022 EUR	EUR	EUR	2021 EUR	EUR	EUR
		1	2	3	4	5	6	7	8
Produkt: 25.20.0000-Deutsches Zweirad- und NSU-Museum									
Maßnahme: 002-Umbau Foyer Deutsches Zweirad- und NSU-Museum									
1	+ Einzahlungen aus Investitionszuwendungen	0,00	0,00	0,00	0,00	0,00	0,00	0,00	0,00
2	+ Einzahlungen aus Investitionsbeiträgen und ähnlichen Entgelten für Investitionstätigkeit	0,00	0,00	0,00	0,00	0,00	0,00	0,00	0,00
3	+ Einzahlungen aus der Veräußerung von Sachvermögen	0,00	0,00	0,00	0,00	0,00	0,00	0,00	0,00
4	+ Einzahlungen aus der Veräußerung von Finanzvermögen	0,00	0,00	0,00	0,00	0,00	0,00	0,00	0,00
5	+ Einzahlungen für sonstige Investitionstätigkeit	0,00	0,00	0,00	0,00	0,00	0,00	0,00	0,00
6	= Summe der Einzahlungen aus Investitionstätigkeit	0,00	0,00	0,00	0,00	0,00	0,00	0,00	0,00
7	- Auszahlungen für den Erwerb von Grundstücken und Gebäuden	0,00	0,00	0,00	0,00	0,00	0,00	0,00	0,00
8	- Auszahlungen für Baumaßnahmen	0,00	0,00	0,00	0,00	0,00	0,00	0,00	0,00
9	- Auszahlungen für den Erwerb von beweglichem Sachvermögen	0,00	0,00	0,00	0,00	0,00	0,00	0,00	0,00
10	- Auszahlungen für den Erwerb von Finanzvermögen	0,00	0,00	0,00	0,00	0,00	0,00	0,00	0,00
11	- Auszahlungen für Investitionsförderungsmaßnahmen	0,00	0,00	0,00	0,00	0,00	0,00	0,00	0,00
12	- Auszahlungen für den Erwerb von immateriellen Vermögensgegenständen	0,00	0,00	0,00	0,00	0,00	0,00	0,00	0,00
13	= Summe der Auszahlungen aus Investitionstätigkeit (Summe aus Nr. 7 bis 12)	0,00	0,00	0,00	0,00	0,00	0,00	0,00	0,00
14	= Saldo aus Investitionstätigkeit (saldo aus Nr. 6 und 13)	0,00	0,00	0,00	0,00	0,00	0,00	0,00	0,00
15	- Aktivierte Eigenleistungen	0,00	0,00	0,00	0,00	0,00	0,00	0,00	0,00
16	= Gesamtkosten der Maßnahme (Summe aus Nr. 13 und 15)	0,00	0,00	0,00	0,00	0,00	0,00	0,00	0,00

Perioden: P1,P2,P3,P4,P5,P6,P7,P8,P9,P10,P11,P12

Finanzrechnung der Investitionsmaßnahmen

Nr.	Teilinvestitionsrechnung Einzahlungs- und Auszahlungsarten	Ergebnis	Fortgeschrieb. Ansatz	Ergebnis	Vergleich Ergeb./ Ansatz (Sp. 3 - 2)	Ergänz. Fest- legungen im HH-Vollzug	Ermächtigungs- übertragung aus	verfügbare Mittel abzgl. Ergebnis	Ermächtigungs- übertragung ins Folgejahr
		2021 EUR	2022 EUR	2022 EUR	EUR	EUR	2021 EUR	EUR	EUR
		1	2	3	4	5	6	7	8
Produkt: 25.20.0000-Deutsches Zweirad- und NSU-Museum									
Maßnahme: 003-Übernahme Sammlung Mühlich									
1	+ Einzahlungen aus Investitionszuwendungen	0,00	0,00	0,00	0,00	0,00	0,00	0,00	0,00
2	+ Einzahlungen aus Investitionsbeiträgen und ähnlichen Entgelten für Investitionstätigkeit	0,00	0,00	0,00	0,00	0,00	0,00	0,00	0,00
3	+ Einzahlungen aus der Veräußerung von Sachvermögen	0,00	0,00	0,00	0,00	0,00	0,00	0,00	0,00
4	+ Einzahlungen aus der Veräußerung von Finanzvermögen	0,00	0,00	0,00	0,00	0,00	0,00	0,00	0,00
5	+ Einzahlungen für sonstige Investitionstätigkeit	0,00	0,00	0,00	0,00	0,00	0,00	0,00	0,00
6	= Summe der Einzahlungen aus Investitionstätigkeit	0,00	0,00	0,00	0,00	0,00	0,00	0,00	0,00
7	- Auszahlungen für den Erwerb von Grundstücken und Gebäuden	0,00	0,00	0,00	0,00	0,00	0,00	0,00	0,00
8	- Auszahlungen für Baumaßnahmen	0,00	0,00	0,00	0,00	0,00	0,00	0,00	0,00
9	- Auszahlungen für den Erwerb von beweglichem Sachvermögen	0,00	0,00	0,00	0,00	0,00	0,00	0,00	0,00
10	- Auszahlungen für den Erwerb von Finanzvermögen	0,00	0,00	0,00	0,00	0,00	0,00	0,00	0,00
11	- Auszahlungen für Investitionsförderungsmaßnahmen	0,00	0,00	0,00	0,00	0,00	0,00	0,00	0,00
12	- Auszahlungen für den Erwerb von immateriellen Vermögensgegenständen	0,00	0,00	0,00	0,00	0,00	0,00	0,00	0,00
13	= Summe der Auszahlungen aus Investitionstätigkeit (Summe aus Nr. 7 bis 12)	0,00	0,00	0,00	0,00	0,00	0,00	0,00	0,00
14	= Saldo aus Investitionstätigkeit (saldo aus Nr. 6 und 13)	0,00	0,00	0,00	0,00	0,00	0,00	0,00	0,00
15	- Aktivierte Eigenleistungen	0,00	0,00	0,00	0,00	0,00	0,00	0,00	0,00
16	= Gesamtkosten der Maßnahme (Summe aus Nr. 13 und 15)	0,00	0,00	0,00	0,00	0,00	0,00	0,00	0,00

Perioden: P1,P2,P3,P4,P5,P6,P7,P8,P9,P10,P11,P12

Finanzrechnung der Investitionsmaßnahmen

Nr.	Teilinvestitionsrechnung Einzahlungs- und Auszahlungsarten	Ergebnis	Fortgeschrieb. Ansatz	Ergebnis	Vergleich Ergeb./ Ansatz (Sp. 3 - 2)	Ergänz. Fest- legungen im HH-Vollzug	Ermächtigungs- übertragung aus	verfügbare Mittel abzgl. Ergebnis	Ermächtigungs- übertragung ins Folgejahr
		2021 EUR	2022 EUR	2022 EUR	EUR	EUR	2021 EUR	EUR	EUR
		1	2	3	4	5	6	7	8
Produkt: 25.20.0000-Deutsches Zweirad- und NSU-Museum									
Maßnahme: 004-Bundesgartenschau									
1	+ Einzahlungen aus Investitionszuwendungen	0,00	0,00	0,00	0,00	0,00	0,00	0,00	0,00
2	+ Einzahlungen aus Investitionsbeiträgen und ähnlichen Entgelten für Investitionstätigkeit	0,00	0,00	0,00	0,00	0,00	0,00	0,00	0,00
3	+ Einzahlungen aus der Veräußerung von Sachvermögen	0,00	0,00	0,00	0,00	0,00	0,00	0,00	0,00
4	+ Einzahlungen aus der Veräußerung von Finanzvermögen	0,00	0,00	0,00	0,00	0,00	0,00	0,00	0,00
5	+ Einzahlungen für sonstige Investitionstätigkeit	0,00	0,00	0,00	0,00	0,00	0,00	0,00	0,00
6	= Summe der Einzahlungen aus Investitionstätigkeit	0,00	0,00	0,00	0,00	0,00	0,00	0,00	0,00
7	- Auszahlungen für den Erwerb von Grundstücken und Gebäuden	0,00	0,00	0,00	0,00	0,00	0,00	0,00	0,00
8	- Auszahlungen für Baumaßnahmen	0,00	0,00	0,00	0,00	0,00	0,00	0,00	0,00
9	- Auszahlungen für den Erwerb von beweglichem Sachvermögen	0,00	0,00	0,00	0,00	0,00	0,00	0,00	0,00
10	- Auszahlungen für den Erwerb von Finanzvermögen	0,00	0,00	0,00	0,00	0,00	0,00	0,00	0,00
11	- Auszahlungen für Investitionsförderungsmaßnahmen	0,00	0,00	0,00	0,00	0,00	0,00	0,00	0,00
12	- Auszahlungen für den Erwerb von immateriellen Vermögensgegenständen	0,00	0,00	0,00	0,00	0,00	0,00	0,00	0,00
13	= Summe der Auszahlungen aus Investitionstätigkeit (Summe aus Nr. 7 bis 12)	0,00	0,00	0,00	0,00	0,00	0,00	0,00	0,00
14	= Saldo aus Investitionstätigkeit (saldo aus Nr. 6 und 13)	0,00	0,00	0,00	0,00	0,00	0,00	0,00	0,00
15	- Aktivierte Eigenleistungen	0,00	0,00	0,00	0,00	0,00	0,00	0,00	0,00
16	= Gesamtkosten der Maßnahme (Summe aus Nr. 13 und 15)	0,00	0,00	0,00	0,00	0,00	0,00	0,00	0,00

Perioden: P1,P2,P3,P4,P5,P6,P7,P8,P9,P10,P11,P12

Finanzrechnung der Investitionsmaßnahmen

Nr.	Teilinvestitionsrechnung Einzahlungs- und Auszahlungsarten	Ergebnis	Fortgeschrieb. Ansatz	Ergebnis	Vergleich Ergeb./ Ansatz (Sp. 3 - 2)	Ergänz. Fest- legungen im HH-Vollzug	Ermächtigungs- übertragung aus	verfügbare Mittel abzgl. Ergebnis	Ermächtigungs- übertragung ins Folgejahr
		2021 EUR	2022 EUR	2022 EUR	EUR	EUR	2021 EUR	EUR	EUR
		1	2	3	4	5	6	7	8
Produkt: 25.20.0000-Deutsches Zweirad- und NSU-Museum									
Maßnahme: 005-Zweiradmuseum Brandschutz									
1	+ Einzahlungen aus Investitionszuwendungen	0,00	0,00	0,00	0,00	0,00	0,00	0,00	0,00
2	+ Einzahlungen aus Investitionsbeiträgen und ähnlichen Entgelten für Investitionstätigkeit	0,00	0,00	0,00	0,00	0,00	0,00	0,00	0,00
3	+ Einzahlungen aus der Veräußerung von Sachvermögen	0,00	0,00	0,00	0,00	0,00	0,00	0,00	0,00
4	+ Einzahlungen aus der Veräußerung von Finanzvermögen	0,00	0,00	0,00	0,00	0,00	0,00	0,00	0,00
5	+ Einzahlungen für sonstige Investitionstätigkeit	0,00	0,00	0,00	0,00	0,00	0,00	0,00	0,00
6	= Summe der Einzahlungen aus Investitionstätigkeit	0,00	0,00	0,00	0,00	0,00	0,00	0,00	0,00
7	- Auszahlungen für den Erwerb von Grundstücken und Gebäuden	0,00	0,00	0,00	0,00	0,00	0,00	0,00	0,00
8	- Auszahlungen für Baumaßnahmen	54.911,83	0,00	194.541,69	194.541,69	0,00	245.088,17	50.546,48	42.439,50
9	- Auszahlungen für den Erwerb von beweglichem Sachvermögen	0,00	0,00	0,00	0,00	0,00	0,00	0,00	0,00
10	- Auszahlungen für den Erwerb von Finanzvermögen	0,00	0,00	0,00	0,00	0,00	0,00	0,00	0,00
11	- Auszahlungen für Investitionsförderungsmaßnahmen	0,00	0,00	0,00	0,00	0,00	0,00	0,00	0,00
12	- Auszahlungen für den Erwerb von immateriellen Vermögensgegenständen	0,00	0,00	0,00	0,00	0,00	0,00	0,00	0,00
13	= Summe der Auszahlungen aus Investitionstätigkeit (Summe aus Nr. 7 bis 12)	54.911,83	0,00	194.541,69	194.541,69	0,00	245.088,17	50.546,48	42.439,50
14	= Saldo aus Investitionstätigkeit (saldo aus Nr. 6 und 13)	- 54.911,83	0,00	-194.541,69	-194.541,69	0,00	-245.088,17	-50.546,48	-42.439,50
15	- Aktivierte Eigenleistungen	375,16	0,00	0,00	0,00	0,00	0,00	0,00	0,00
16	= Gesamtkosten der Maßnahme (Summe aus Nr. 13 und 15)	- 55.286,99	0,00	-194.541,69	-194.541,69	0,00	-245.088,17	-50.546,48	-42.439,50

Perioden: P1,P2,P3,P4,P5,P6,P7,P8,P9,P10,P11,P12

Teilergebnisrechnung mit Planvergleich

25.20.0001 Stadtmuseum

Nr.	Teilergebnisrechnung Ertrags- und Aufwandsarten	Ergebnis	Fortgeschrieb. Ansatz	Ergebnis	Vergleich Ergeb. / Ansatz (Sp. 3 - 2)	Ergänz. Fest- legungen im HH-Vollzug	Ermächtigungs- übertragung aus	verfügbare Mittel abzgl. Ergebnis	Ermächtigungs- übertragung ins Folgejahr
		2021 EUR	2022 EUR	2022 EUR	EUR	EUR	2021 EUR	EUR	EUR
		1	2	3	4	5	6	7	8
1	Steuern und ähnliche Abgaben	0,00	0,00	0,00	0,00	0,00	0,00	0,00	0,00
2	+ Zuweisungen und Zuwendungen, Umlagen	7.500,00	0,00	20.000,00	20.000,00	0,00	0,00	-20.000,00	0,00
3	+ Aufgelöste Investitionszuwendungen und -beiträge	3.005,06	3.000,00	3.005,06	5,06	0,00	0,00	-5,06	0,00
4	+ Sonstige Transfererträge	0,00	0,00	0,00	0,00	0,00	0,00	0,00	0,00
5	+ Entgelte für öffentliche Leistungen oder Einrichtungen	2.496,10	7.300,00	5.004,22	-2.295,78	0,00	0,00	2.295,78	0,00
6	+ Sonstige privatrechtliche Leistungsentgelte	55,79	200,00	1.169,49	969,49	0,00	0,00	-969,49	0,00
7	+ Kostenerstattungen und Kostenumlagen	0,00	0,00	0,00	0,00	0,00	0,00	0,00	0,00
8	+ Zinsen und ähnliche Erträge	0,00	0,00	0,00	0,00	0,00	0,00	0,00	0,00
9	+ Aktivierte Eigenleistungen und Bestandsveränderungen	0,00	0,00	0,00	0,00	0,00	0,00	0,00	0,00
10	+ Sonstige ordentliche Erträge	0,00	0,00	0,00	0,00	0,00	0,00	0,00	0,00
11	= Anteilige ordentliche Erträge	13.056,95	10.500,00	29.178,77	18.678,77	0,00	0,00	-18.678,77	0,00
12	- Personalaufwendungen	74.534,36	79.600,00	81.160,32	1.560,32	0,00	0,00	-1.560,32	0,00
13	- Versorgungsaufwendungen	0,00	0,00	0,00	0,00	0,00	0,00	0,00	0,00
14	- Aufwendungen für Sach- und Dienstleistungen	57.965,31	77.700,00	82.563,22	4.863,22	0,00	0,00	-4.863,22	0,00
15	- Abschreibungen	124.243,72	124.200,00	124.180,39	-19,61	0,00	0,00	19,61	0,00
16	- Zinsen und ähnliche Aufwendungen	0,00	0,00	0,00	0,00	0,00	0,00	0,00	0,00
17	- Transferaufwendungen	0,00	0,00	0,00	0,00	0,00	0,00	0,00	0,00
18	- Sonstige ordentliche Aufwendungen	2.640,41	4.400,00	3.325,53	-1.074,47	0,00	0,00	1.074,47	0,00
19	= Anteilige ordentliche Aufwendungen	259.383,80	285.900,00	291.229,46	5.329,46	0,00	0,00	-5.329,46	0,00
20	= Anteiliges ordentliches Ergebnis	- 246.326,85	-275.400,00	-262.050,69	13.349,31	0,00	0,00	-13.349,31	0,00
21	+ Erträge aus internen Leistungen	0,00	0,00	0,00	0,00	0,00	0,00	0,00	0,00
22	- Aufwendungen für interne Leistungen	21.718,09	43.600,00	30.560,49	-13.039,51	0,00	0,00	13.039,51	0,00
23	- Kalkulatorische Kosten	46.429,28	50.500,00	42.793,08	-7.706,92	0,00	0,00	7.706,92	0,00
24	= Kalkulatorisches Ergebnis	- 68.147,37	-94.100,00	-73.353,57	20.746,43	0,00	0,00	-20.746,43	0,00
25	= Nettoressourcenbedarf/-überschuss	- 314.474,22	-369.500,00	-335.404,26	34.095,74	0,00	0,00	-34.095,74	0,00

Perioden: P1,P2,P3,P4,P5,P6,P7,P8,P9,P10,P11,P12

Teilfinanzrechnung mit Planvergleich

25.20.0001 Stadtmuseum

Nr.	Teilfinanzrechnung Einzahlungs- und Auszahlungsarten	Ergebnis	Fortgeschrieb. Ansatz	Ergebnis	Vergleich Ergeb./ Ansatz Sp. 3 - 2)	Ergänz. Fest- legungen im HH-Vollzug	Ermächtigungs- übertragung aus	verfügbare Mittel abzgl. Ergebnis	Ermächtigungs- übertragung ins Folgejahr
		2021 EUR	2022 EUR	2022 EUR	EUR	EUR	2021 EUR	EUR	EUR
		1	2	3	4	5	6	7	8
1	+ Summe der Einzahlungen aus laufender Verwaltungstätigkeit	10.096,89	7.500,00	26.128,71	18.628,71	0,00	0,00	-18.628,71	0,00
2	- Summe der Auszahlungen aus laufender Verwaltungstätigkeit	132.418,90	161.700,00	148.083,95	-13.616,05	0,00	0,00	13.616,05	0,00
3	= Anteiliger Zahlungsmittelüberschuss/Zahlungsmittelbedarf aus laufender Verwaltungstätigkeit (Saldo aus Nr. 1 und 2)	- 122.322,01	-154.200,00	-121.955,24	32.244,76	0,00	0,00	-32.244,76	0,00
4	+ Einzahlungen aus Investitionszuwendungen	0,00	0,00	0,00	0,00	0,00	0,00	0,00	0,00
5	+ Einzahlungen aus Investitionsbeiträgen und ähnlichen Entgelten für Investitionstätigkeit	0,00	0,00	0,00	0,00	0,00	0,00	0,00	0,00
6	+ Einzahlungen aus der Veräußerung von Sachvermögen	0,00	0,00	0,00	0,00	0,00	0,00	0,00	0,00
7	+ Einzahlungen aus der Veräußerung von Finanzvermögen	0,00	0,00	0,00	0,00	0,00	0,00	0,00	0,00
8	+ Einzahlungen für sonstige Investitionstätigkeit	0,00	0,00	0,00	0,00	0,00	0,00	0,00	0,00
9	= Summe der Einzahlungen aus Investitionstätigkeit (Summe aus Nr. 4 bis 8)	0,00	0,00	0,00	0,00	0,00	0,00	0,00	0,00
10	- Auszahlungen für den Erwerb von Grundstücken und Gebäuden	0,00	0,00	0,00	0,00	0,00	0,00	0,00	0,00
11	- Auszahlungen für Baumaßnahmen	0,00	0,00	0,00	0,00	0,00	0,00	0,00	0,00
12	- Auszahlungen für den Erwerb von beweglichem Sachvermögen	0,00	0,00	0,00	0,00	0,00	0,00	0,00	0,00
13	- Auszahlungen für den Erwerb von Finanzvermögen	0,00	0,00	0,00	0,00	0,00	0,00	0,00	0,00
14	- Auszahlungen für Investitionsförderungsmaßnahmen	0,00	0,00	0,00	0,00	0,00	0,00	0,00	0,00
15	- Auszahlungen für den Erwerb von immateriellen Vermögensgegenständen	0,00	0,00	0,00	0,00	0,00	0,00	0,00	0,00
16	= Summe der Auszahlungen aus Investitionstätigkeit (Summe aus Nr. 10 bis 15)	0,00	0,00	0,00	0,00	0,00	0,00	0,00	0,00
17	= Anteiliger Finanzierungsmittelüberschuss/-bedarf aus Investitionstätigkeit (saldo aus Nr. 9 und 16)	0,00	0,00	0,00	0,00	0,00	0,00	0,00	0,00
18	= Anteiliger Finanzierungsmittelüberschuss/-bedarf (Summe aus Nr. 3 und 17)	- 122.322,01	-154.200,00	-121.955,24	32.244,76	0,00	0,00	-32.244,76	0,00

Perioden: P1,P2,P3,P4,P5,P6,P7,P8,P9,P10,P11,P12

Teilergebnisrechnung mit Planvergleich

25.21.0000 Stadtarchiv

Nr.	Teilergebnisrechnung Ertrags- und Aufwandsarten	Ergebnis	Fortgeschrieb. Ansatz	Ergebnis	Vergleich Ergeb. / Ansatz (Sp. 3 - 2)	Ergänz. Fest- legungen im HH-Vollzug	Ermächtigungs- übertragung aus	verfügbare Mittel abzgl. Ergebnis	Ermächtigungs- übertragung ins Folgejahr
		2021 EUR	2022 EUR	2022 EUR	EUR	EUR	2021 EUR	EUR	EUR
		1	2	3	4	5	6	7	8
1	Steuern und ähnliche Abgaben	0,00	0,00	0,00	0,00	0,00	0,00	0,00	0,00
2	+ Zuweisungen und Zuwendungen, Umlagen	0,00	0,00	0,00	0,00	0,00	0,00	0,00	0,00
3	+ Aufgelöste Investitionszuwendungen und -beiträge	8.074,20	4.000,00	8.074,20	4.074,20	0,00	0,00	-4.074,20	0,00
4	+ Sonstige Transfererträge	0,00	0,00	0,00	0,00	0,00	0,00	0,00	0,00
5	+ Entgelte für öffentliche Leistungen oder Einrichtungen	453,50	500,00	738,50	238,50	0,00	0,00	-238,50	0,00
6	+ Sonstige privatrechtliche Leistungsentgelte	0,00	0,00	0,00	0,00	0,00	0,00	0,00	0,00
7	+ Kostenerstattungen und Kostenumlagen	0,00	0,00	0,00	0,00	0,00	0,00	0,00	0,00
8	+ Zinsen und ähnliche Erträge	0,00	0,00	0,00	0,00	0,00	0,00	0,00	0,00
9	+ Aktivierte Eigenleistungen und Bestandsveränderungen	0,00	0,00	0,00	0,00	0,00	0,00	0,00	0,00
10	+ Sonstige ordentliche Erträge	0,00	0,00	0,00	0,00	0,00	0,00	0,00	0,00
11	= Anteilige ordentliche Erträge	8.527,70	4.500,00	8.812,70	4.312,70	0,00	0,00	-4.312,70	0,00
12	- Personalaufwendungen	104.627,84	98.300,00	107.491,09	9.191,09	0,00	0,00	-9.191,09	0,00
13	- Versorgungsaufwendungen	0,00	0,00	0,00	0,00	0,00	0,00	0,00	0,00
14	- Aufwendungen für Sach- und Dienstleistungen	37.123,28	62.600,00	27.616,11	-34.983,89	1.314,34	0,00	36.298,23	0,00
15	- Abschreibungen	69.579,27	67.600,00	69.310,73	1.710,73	0,00	0,00	-1.710,73	0,00
16	- Zinsen und ähnliche Aufwendungen	0,00	0,00	0,00	0,00	0,00	0,00	0,00	0,00
17	- Transferaufwendungen	0,00	0,00	0,00	0,00	0,00	0,00	0,00	0,00
18	- Sonstige ordentliche Aufwendungen	3.464,70	5.600,00	4.766,14	-833,86	0,00	0,00	833,86	0,00
19	= Anteilige ordentliche Aufwendungen	214.795,09	234.100,00	209.184,07	-24.915,93	1.314,34	0,00	26.230,27	0,00
20	= Anteiliges ordentliches Ergebnis	- 206.267,39	-229.600,00	-200.371,37	29.228,63	-1.314,34	0,00	-30.542,97	0,00
21	+ Erträge aus internen Leistungen	0,00	0,00	0,00	0,00	0,00	0,00	0,00	0,00
22	- Aufwendungen für interne Leistungen	23.614,65	41.700,00	32.312,43	-9.387,57	0,00	0,00	9.387,57	0,00
23	- Kalkulatorische Kosten	0,00	0,00	0,00	0,00	0,00	0,00	0,00	0,00
24	= Kalkulatorisches Ergebnis	- 23.614,65	-41.700,00	-32.312,43	9.387,57	0,00	0,00	-9.387,57	0,00
25	= Nettoressourcenbedarf/-überschuss	- 229.882,04	-271.300,00	-232.683,80	38.616,20	-1.314,34	0,00	-39.930,54	0,00

Perioden: P1,P2,P3,P4,P5,P6,P7,P8,P9,P10,P11,P12

Teilfinanzrechnung mit Planvergleich

25.21.0000 Stadtarchiv

Nr.	Teilfinanzrechnung Einzahlungs- und Auszahlungsarten	Ergebnis	Fortgeschrieb. Ansatz	Ergebnis	Vergleich Ergeb./ Ansatz Sp. 3 - 2)	Ergänz. Fest- legungen im HH-Vollzug	Ermächtigungs- übertragung aus	verfügbare Mittel abzgl. Ergebnis	Ermächtigungs- übertragung ins Folgejahr
		2021 EUR	2022 EUR	2022 EUR	EUR	EUR	2021 EUR	EUR	EUR
		1	2	3	4	5	6	7	8
1	+ Summe der Einzahlungen aus laufender Verwaltungstätigkeit	479,50	500,00	730,00	230,00	0,00	0,00	-230,00	0,00
2	- Summe der Auszahlungen aus laufender Verwaltungstätigkeit	149.736,30	166.500,00	137.733,22	-28.766,78	1.314,34	0,00	30.081,12	0,00
3	= Anteiliger Zahlungsmittelüberschuss/Zahlungsmittelbedarf aus laufender Verwaltungstätigkeit (Saldo aus Nr. 1 und 2)	- 149.256,80	-166.000,00	-137.003,22	28.996,78	-1.314,34	0,00	-30.311,12	0,00
4	+ Einzahlungen aus Investitionszuwendungen	16.164,96	0,00	0,00	0,00	0,00	0,00	0,00	0,00
5	+ Einzahlungen aus Investitionsbeiträgen und ähnlichen Entgelten für Investitionstätigkeit	0,00	0,00	0,00	0,00	0,00	0,00	0,00	0,00
6	+ Einzahlungen aus der Veräußerung von Sachvermögen	0,00	0,00	0,00	0,00	0,00	0,00	0,00	0,00
7	+ Einzahlungen aus der Veräußerung von Finanzvermögen	0,00	0,00	0,00	0,00	0,00	0,00	0,00	0,00
8	+ Einzahlungen für sonstige Investitionstätigkeit	0,00	0,00	0,00	0,00	0,00	0,00	0,00	0,00
9	= Summe der Einzahlungen aus Investitionstätigkeit (Summe aus Nr. 4 bis 8)	16.164,96	0,00	0,00	0,00	0,00	0,00	0,00	0,00
10	- Auszahlungen für den Erwerb von Grundstücken und Gebäuden	0,00	0,00	0,00	0,00	0,00	0,00	0,00	0,00
11	- Auszahlungen für Baumaßnahmen	0,00	0,00	0,00	0,00	0,00	0,00	0,00	0,00
12	- Auszahlungen für den Erwerb von beweglichem Sachvermögen	16.164,96	0,00	0,00	0,00	0,00	0,00	0,00	0,00
13	- Auszahlungen für den Erwerb von Finanzvermögen	0,00	0,00	0,00	0,00	0,00	0,00	0,00	0,00
14	- Auszahlungen für Investitionsförderungsmaßnahmen	0,00	0,00	0,00	0,00	0,00	0,00	0,00	0,00
15	- Auszahlungen für den Erwerb von immateriellen Vermögensgegenständen	4.890,90	15.000,00	583,10	-14.416,90	-1.166,20	0,00	13.250,70	0,00
16	= Summe der Auszahlungen aus Investitionstätigkeit (Summe aus Nr. 10 bis 15)	21.055,86	15.000,00	583,10	-14.416,90	-1.166,20	0,00	13.250,70	0,00
17	= Anteiliger Finanzierungsmittelüberschuss/-bedarf aus Investitionstätigkeit (saldo aus Nr. 9 und 16)	- 4.890,90	-15.000,00	-583,10	14.416,90	1.166,20	0,00	-13.250,70	0,00
18	= Anteiliger Finanzierungsmittelüberschuss/-bedarf (Summe aus Nr. 3 und 17)	- 154.147,70	-181.000,00	-137.586,32	43.413,68	-148,14	0,00	-43.561,82	0,00

Perioden: P1,P2,P3,P4,P5,P6,P7,P8,P9,P10,P11,P12

Finanzrechnung der Investitionsmaßnahmen

Nr.	Teilinvestitionsrechnung Einzahlungs- und Auszahlungsarten	Ergebnis	Fortgeschrieb. Ansatz	Ergebnis	Vergleich Ergeb./ Ansatz (Sp. 3 - 2)	Ergänz. Fest- legungen im HH-Vollzug	Ermächtigungs- übertragung aus	verfügbare Mittel abzgl. Ergebnis	Ermächtigungs- übertragung ins Folgejahr
		2021 EUR	2022 EUR	2022 EUR	EUR	EUR	2021 EUR	EUR	EUR
		1	2	3	4	5	6	7	8
Produkt: 25.21.0000-Stadtarchiv									
Maßnahme: 001-Stadtarchiv allgemein									
1	+ Einzahlungen aus Investitionszuwendungen	16.164,96	0,00	0,00	0,00	0,00	0,00	0,00	0,00
2	+ Einzahlungen aus Investitionsbeiträgen und ähnlichen Entgelten für Investitionstätigkeit	0,00	0,00	0,00	0,00	0,00	0,00	0,00	0,00
3	+ Einzahlungen aus der Veräußerung von Sachvermögen	0,00	0,00	0,00	0,00	0,00	0,00	0,00	0,00
4	+ Einzahlungen aus der Veräußerung von Finanzvermögen	0,00	0,00	0,00	0,00	0,00	0,00	0,00	0,00
5	+ Einzahlungen für sonstige Investitionstätigkeit	0,00	0,00	0,00	0,00	0,00	0,00	0,00	0,00
6	= Summe der Einzahlungen aus Investitionstätigkeit	16.164,96	0,00	0,00	0,00	0,00	0,00	0,00	0,00
7	- Auszahlungen für den Erwerb von Grundstücken und Gebäuden	0,00	0,00	0,00	0,00	0,00	0,00	0,00	0,00
8	- Auszahlungen für Baumaßnahmen	0,00	0,00	0,00	0,00	0,00	0,00	0,00	0,00
9	- Auszahlungen für den Erwerb von beweglichem Sachvermögen	16.164,96	0,00	0,00	0,00	0,00	0,00	0,00	0,00
10	- Auszahlungen für den Erwerb von Finanzvermögen	0,00	0,00	0,00	0,00	0,00	0,00	0,00	0,00
11	- Auszahlungen für Investitionsförderungsmaßnahmen	0,00	0,00	0,00	0,00	0,00	0,00	0,00	0,00
12	- Auszahlungen für den Erwerb von immateriellen Vermögensgegenständen	4.890,90	15.000,00	583,10	-14.416,90	-1.166,20	0,00	13.250,70	0,00
13	= Summe der Auszahlungen aus Investitionstätigkeit (Summe aus Nr. 7 bis 12)	21.055,86	15.000,00	583,10	-14.416,90	-1.166,20	0,00	13.250,70	0,00
14	= Saldo aus Investitionstätigkeit (saldo aus Nr. 6 und 13)	- 4.890,90	-15.000,00	-583,10	14.416,90	1.166,20	0,00	-13.250,70	0,00
15	- Aktivierte Eigenleistungen	0,00	0,00	0,00	0,00	0,00	0,00	0,00	0,00
16	= Gesamtkosten der Maßnahme (Summe aus Nr. 13 und 15)	- 4.890,90	-15.000,00	-583,10	14.416,90	1.166,20	0,00	-13.250,70	0,00

Perioden: P1,P2,P3,P4,P5,P6,P7,P8,P9,P10,P11,P12

Teilergebnisrechnung mit Planvergleich

26.30.0000 Musikschule

Nr.	Teilergebnisrechnung Ertrags- und Aufwandsarten	Ergebnis	Fortgeschrieb. Ansatz	Ergebnis	Vergleich Ergeb. / Ansatz (Sp. 3 - 2)	Ergänz. Fest- legungen im HH-Vollzug	Ermächtigungs- übertragung aus	verfügbare Mittel abzgl. Ergebnis	Ermächtigungs- übertragung ins Folgejahr
		2021 EUR	2022 EUR	2022 EUR	EUR	EUR	2021 EUR	EUR	EUR
		1	2	3	4	5	6	7	8
1	Steuern und ähnliche Abgaben	0,00	0,00	0,00	0,00	0,00	0,00	0,00	0,00
2	+ Zuweisungen und Zuwendungen, Umlagen	215.025,65	186.400,00	184.046,67	-2.353,33	0,00	0,00	2.353,33	0,00
3	+ Aufgelöste Investitionszuwendungen und -beiträge	0,00	0,00	0,00	0,00	0,00	0,00	0,00	0,00
4	+ Sonstige Transfererträge	0,00	0,00	0,00	0,00	0,00	0,00	0,00	0,00
5	+ Entgelte für öffentliche Leistungen oder Einrichtungen	453.167,20	470.000,00	465.264,25	-4.735,75	0,00	0,00	4.735,75	0,00
6	+ Sonstige privatrechtliche Leistungsentgelte	4.905,40	4.200,00	7.221,85	3.021,85	0,00	0,00	-3.021,85	0,00
7	+ Kostenerstattungen und Kostenumlagen	0,00	0,00	0,00	0,00	0,00	0,00	0,00	0,00
8	+ Zinsen und ähnliche Erträge	0,00	0,00	0,00	0,00	0,00	0,00	0,00	0,00
9	+ Aktivierte Eigenleistungen und Bestandsveränderungen	0,00	0,00	0,00	0,00	0,00	0,00	0,00	0,00
10	+ Sonstige ordentliche Erträge	1.048,30	1.000,00	2.464,97	1.464,97	0,00	0,00	-1.464,97	0,00
11	= Anteilige ordentliche Erträge	674.146,55	661.600,00	658.997,74	-2.602,26	0,00	0,00	2.602,26	0,00
12	- Personalaufwendungen	1.308.318,32	1.316.100,00	1.279.697,11	-36.402,89	0,00	0,00	36.402,89	0,00
13	- Versorgungsaufwendungen	0,00	0,00	0,00	0,00	0,00	0,00	0,00	0,00
14	- Aufwendungen für Sach- und Dienstleistungen	110.721,73	168.100,00	133.353,88	-34.746,12	-4.200,00	14.581,50	45.127,62	25.965,98
15	- Abschreibungen	78.134,51	74.500,00	77.156,15	2.656,15	0,00	0,00	-2.656,15	0,00
16	- Zinsen und ähnliche Aufwendungen	0,00	0,00	0,00	0,00	0,00	0,00	0,00	0,00
17	- Transferaufwendungen	0,00	0,00	0,00	0,00	0,00	0,00	0,00	0,00
18	- Sonstige ordentliche Aufwendungen	39.045,08	46.600,00	47.258,19	658,19	0,00	5.843,03	5.184,84	11.040,57
19	= Anteilige ordentliche Aufwendungen	1.536.219,64	1.605.300,00	1.537.465,33	-67.834,67	-4.200,00	20.424,53	84.059,20	37.006,55
20	= Anteiliges ordentliches Ergebnis	- 862.073,09	-943.700,00	-878.467,59	65.232,41	4.200,00	-20.424,53	-81.456,94	-37.006,55
21	+ Erträge aus internen Leistungen	0,00	0,00	0,00	0,00	0,00	0,00	0,00	0,00
22	- Aufwendungen für interne Leistungen	202.364,95	289.300,00	225.106,70	-64.193,30	0,00	0,00	64.193,30	0,00
23	- Kalkulatorische Kosten	51.525,11	54.000,00	49.532,06	-4.467,94	0,00	0,00	4.467,94	0,00
24	= Kalkulatorisches Ergebnis	- 253.890,06	-343.300,00	-274.638,76	68.661,24	0,00	0,00	-68.661,24	0,00
25	= Nettoressourcenbedarf/-überschuss	- 1.115.963,15	-1.287.000,00	-1.153.106,35	133.893,65	4.200,00	-20.424,53	-150.118,18	-37.006,55

Perioden: P1,P2,P3,P4,P5,P6,P7,P8,P9,P10,P11,P12

Teilfinanzrechnung mit Planvergleich

26.30.0000 Musikschule

Nr.	Teilfinanzrechnung Einzahlungs- und Auszahlungsarten	Ergebnis	Fortgeschrieben. Ansatz	Ergebnis	Vergleich Ergeb./ Ansatz Sp. 3 - 2)	Ergänz. Fest- legungen im HH-Vollzug	Ermächtigungs- übertragung aus	verfügbare Mittel abzgl. Ergebnis	Ermächtigungs- übertragung ins Folgejahr
		2021 EUR	2022 EUR	2022 EUR	EUR	EUR	2021 EUR	EUR	EUR
		1	2	3	4	5	6	7	8
1	+ Summe der Einzahlungen aus laufender Verwaltungstätigkeit	673.124,15	660.600,00	656.750,82	-3.849,18	0,00	0,00	3.849,18	0,00
2	- Summe der Auszahlungen aus laufender Verwaltungstätigkeit	1.474.262,74	1.530.800,00	1.449.610,35	-81.189,65	-4.200,00	20.424,53	97.414,18	37.006,55
3	= Anteiliger Zahlungsmittelüberschuss/Zahlungsmittelbedarf aus laufender Verwaltungstätigkeit (Saldo aus Nr. 1 und 2)	- 801.138,59	-870.200,00	-792.859,53	77.340,47	4.200,00	-20.424,53	-93.565,00	-37.006,55
4	+ Einzahlungen aus Investitionszuwendungen	0,00	0,00	0,00	0,00	0,00	0,00	0,00	0,00
5	+ Einzahlungen aus Investitionsbeiträgen und ähnlichen Entgelten für Investitionstätigkeit	0,00	0,00	0,00	0,00	0,00	0,00	0,00	0,00
6	+ Einzahlungen aus der Veräußerung von Sachvermögen	0,00	0,00	0,00	0,00	0,00	0,00	0,00	0,00
7	+ Einzahlungen aus der Veräußerung von Finanzvermögen	0,00	0,00	0,00	0,00	0,00	0,00	0,00	0,00
8	+ Einzahlungen für sonstige Investitionstätigkeit	0,00	0,00	0,00	0,00	0,00	0,00	0,00	0,00
9	= Summe der Einzahlungen aus Investitionstätigkeit (Summe aus Nr. 4 bis 8)	0,00	0,00	0,00	0,00	0,00	0,00	0,00	0,00
10	- Auszahlungen für den Erwerb von Grundstücken und Gebäuden	0,00	0,00	0,00	0,00	0,00	0,00	0,00	0,00
11	- Auszahlungen für Baumaßnahmen	0,00	100.000,00	0,00	-100.000,00	0,00	0,00	100.000,00	0,00
12	- Auszahlungen für den Erwerb von beweglichem Sachvermögen	5.950,00	15.600,00	8.000,00	-7.600,00	0,00	0,00	7.600,00	0,00
13	- Auszahlungen für den Erwerb von Finanzvermögen	0,00	0,00	0,00	0,00	0,00	0,00	0,00	0,00
14	- Auszahlungen für Investitionsförderungsmaßnahmen	0,00	0,00	0,00	0,00	0,00	0,00	0,00	0,00
15	- Auszahlungen für den Erwerb von immateriellen Vermögensgegenständen	2.475,00	0,00	2.475,00	2.475,00	0,00	0,00	-2.475,00	0,00
16	= Summe der Auszahlungen aus Investitionstätigkeit (Summe aus Nr. 10 bis 15)	8.425,00	115.600,00	10.475,00	-105.125,00	0,00	0,00	105.125,00	0,00
17	= Anteiliger Finanzierungsmittelüberschuss/-bedarf aus Investitionstätigkeit (saldo aus Nr. 9 und 16)	- 8.425,00	-115.600,00	-10.475,00	105.125,00	0,00	0,00	-105.125,00	0,00
18	= Anteiliger Finanzierungsmittelüberschuss/-bedarf (Summe aus Nr. 3 und 17)	- 809.563,59	-985.800,00	-803.334,53	182.465,47	4.200,00	-20.424,53	-198.690,00	-37.006,55

Perioden: P1,P2,P3,P4,P5,P6,P7,P8,P9,P10,P11,P12

Finanzrechnung der Investitionsmaßnahmen

Nr.	Teilinvestitionsrechnung Einzahlungs- und Auszahlungsarten	Ergebnis	Fortgeschrieb. Ansatz	Ergebnis	Vergleich Ergeb./ Ansatz (Sp. 3 - 2)	Ergänz. Fest- legungen im HH-Vollzug	Ermächtigungs- übertragung aus	verfügbare Mittel abzgl. Ergebnis	Ermächtigungs- übertragung ins Folgejahr
		2021 EUR	2022 EUR	2022 EUR	EUR	EUR	2021 EUR	EUR	EUR
		1	2	3	4	5	6	7	8
Produkt: 26.30.0000-Musikschule									
Maßnahme: 001-Musikschule allgemein									
1	+ Einzahlungen aus Investitionszuwendungen	0,00	0,00	0,00	0,00	0,00	0,00	0,00	0,00
2	+ Einzahlungen aus Investitionsbeiträgen und ähnlichen Entgelten für Investitionstätigkeit	0,00	0,00	0,00	0,00	0,00	0,00	0,00	0,00
3	+ Einzahlungen aus der Veräußerung von Sachvermögen	0,00	0,00	0,00	0,00	0,00	0,00	0,00	0,00
4	+ Einzahlungen aus der Veräußerung von Finanzvermögen	0,00	0,00	0,00	0,00	0,00	0,00	0,00	0,00
5	+ Einzahlungen für sonstige Investitionstätigkeit	0,00	0,00	0,00	0,00	0,00	0,00	0,00	0,00
6	= Summe der Einzahlungen aus Investitionstätigkeit	0,00	0,00	0,00	0,00	0,00	0,00	0,00	0,00
7	- Auszahlungen für den Erwerb von Grundstücken und Gebäuden	0,00	0,00	0,00	0,00	0,00	0,00	0,00	0,00
8	- Auszahlungen für Baumaßnahmen	0,00	0,00	0,00	0,00	0,00	0,00	0,00	0,00
9	- Auszahlungen für den Erwerb von beweglichem Sachvermögen	5.950,00	15.600,00	8.000,00	-7.600,00	0,00	0,00	7.600,00	0,00
10	- Auszahlungen für den Erwerb von Finanzvermögen	0,00	0,00	0,00	0,00	0,00	0,00	0,00	0,00
11	- Auszahlungen für Investitionsförderungsmaßnahmen	0,00	0,00	0,00	0,00	0,00	0,00	0,00	0,00
12	- Auszahlungen für den Erwerb von immateriellen Vermögensgegenständen	2.475,00	0,00	2.475,00	2.475,00	0,00	0,00	-2.475,00	0,00
13	= Summe der Auszahlungen aus Investitionstätigkeit (Summe aus Nr. 7 bis 12)	8.425,00	15.600,00	10.475,00	-5.125,00	0,00	0,00	5.125,00	0,00
14	= Saldo aus Investitionstätigkeit (saldo aus Nr. 6 und 13)	- 8.425,00	-15.600,00	-10.475,00	5.125,00	0,00	0,00	-5.125,00	0,00
15	- Aktivierte Eigenleistungen	0,00	0,00	0,00	0,00	0,00	0,00	0,00	0,00
16	= Gesamtkosten der Maßnahme (Summe aus Nr. 13 und 15)	- 8.425,00	-15.600,00	-10.475,00	5.125,00	0,00	0,00	-5.125,00	0,00

Perioden: P1,P2,P3,P4,P5,P6,P7,P8,P9,P10,P11,P12

Finanzrechnung der Investitionsmaßnahmen

Nr.	Teilinvestitionsrechnung Einzahlungs- und Auszahlungsarten	Ergebnis	Fortgeschrieb. Ansatz	Ergebnis	Vergleich Ergeb./ Ansatz (Sp. 3 - 2)	Ergänz. Fest- legungen im HH-Vollzug	Ermächtigungs- übertragung aus	verfügbare Mittel abzgl. Ergebnis	Ermächtigungs- übertragung ins Folgejahr
		2021 EUR	2022 EUR	2022 EUR	EUR	EUR	2021 EUR	EUR	EUR
		1	2	3	4	5	6	7	8
Produkt: 26.30.0000-Musikschule									
Maßnahme: 002-Fluchttreppe Früherziehungsraum									
1	+ Einzahlungen aus Investitionszuwendungen	0,00	0,00	0,00	0,00	0,00	0,00	0,00	0,00
2	+ Einzahlungen aus Investitionsbeiträgen und ähnlichen Entgelten für Investitionstätigkeit	0,00	0,00	0,00	0,00	0,00	0,00	0,00	0,00
3	+ Einzahlungen aus der Veräußerung von Sachvermögen	0,00	0,00	0,00	0,00	0,00	0,00	0,00	0,00
4	+ Einzahlungen aus der Veräußerung von Finanzvermögen	0,00	0,00	0,00	0,00	0,00	0,00	0,00	0,00
5	+ Einzahlungen für sonstige Investitionstätigkeit	0,00	0,00	0,00	0,00	0,00	0,00	0,00	0,00
6	= Summe der Einzahlungen aus Investitionstätigkeit	0,00	0,00	0,00	0,00	0,00	0,00	0,00	0,00
7	- Auszahlungen für den Erwerb von Grundstücken und Gebäuden	0,00	0,00	0,00	0,00	0,00	0,00	0,00	0,00
8	- Auszahlungen für Baumaßnahmen	0,00	100.000,00	0,00	-100.000,00	0,00	0,00	100.000,00	0,00
9	- Auszahlungen für den Erwerb von beweglichem Sachvermögen	0,00	0,00	0,00	0,00	0,00	0,00	0,00	0,00
10	- Auszahlungen für den Erwerb von Finanzvermögen	0,00	0,00	0,00	0,00	0,00	0,00	0,00	0,00
11	- Auszahlungen für Investitionsförderungsmaßnahmen	0,00	0,00	0,00	0,00	0,00	0,00	0,00	0,00
12	- Auszahlungen für den Erwerb von immateriellen Vermögensgegenständen	0,00	0,00	0,00	0,00	0,00	0,00	0,00	0,00
13	= Summe der Auszahlungen aus Investitionstätigkeit (Summe aus Nr. 7 bis 12)	0,00	100.000,00	0,00	-100.000,00	0,00	0,00	100.000,00	0,00
14	= Saldo aus Investitionstätigkeit (saldo aus Nr. 6 und 13)	0,00	-100.000,00	0,00	100.000,00	0,00	0,00	-100.000,00	0,00
15	- Aktivierte Eigenleistungen	0,00	0,00	0,00	0,00	0,00	0,00	0,00	0,00
16	= Gesamtkosten der Maßnahme (Summe aus Nr. 13 und 15)	0,00	-100.000,00	0,00	100.000,00	0,00	0,00	-100.000,00	0,00

Perioden: P1,P2,P3,P4,P5,P6,P7,P8,P9,P10,P11,P12

Teilergebnisrechnung mit Planvergleich

27.10.000 Volkshochschule

Nr.	Teilergebnisrechnung Ertrags- und Aufwandsarten	Ergebnis	Fortgeschrieb. Ansatz	Ergebnis	Vergleich Ergeb. / Ansatz (Sp. 3 - 2)	Ergänz. Fest- legungen im HH-Vollzug	Ermächtigungs- übertragung aus	verfügbare Mittel abzgl. Ergebnis	Ermächtigungs- übertragung ins Folgejahr
		2021 EUR	2022 EUR	2022 EUR	EUR	EUR	2021 EUR	EUR	EUR
		1	2	3	4	5	6	7	8
1	Steuern und ähnliche Abgaben	0,00	0,00	0,00	0,00	0,00	0,00	0,00	0,00
2	+ Zuweisungen und Zuwendungen, Umlagen	240.589,92	149.000,00	181.796,81	32.796,81	0,00	0,00	-32.796,81	0,00
3	+ Aufgelöste Investitionszuwendungen und -beiträge	236,68	0,00	1.743,57	1.743,57	0,00	0,00	-1.743,57	0,00
4	+ Sonstige Transfererträge	0,00	0,00	0,00	0,00	0,00	0,00	0,00	0,00
5	+ Entgelte für öffentliche Leistungen oder Einrichtungen	648.832,56	750.000,00	833.708,76	83.708,76	0,00	0,00	-83.708,76	0,00
6	+ Sonstige privatrechtliche Leistungsentgelte	41.123,39	60.000,00	68.701,93	8.701,93	0,00	0,00	-8.701,93	0,00
7	+ Kostenerstattungen und Kostenumlagen	0,00	0,00	0,00	0,00	0,00	0,00	0,00	0,00
8	+ Zinsen und ähnliche Erträge	0,00	0,00	0,00	0,00	0,00	0,00	0,00	0,00
9	+ Aktivierte Eigenleistungen und Bestandsveränderungen	0,00	0,00	0,00	0,00	0,00	0,00	0,00	0,00
10	+ Sonstige ordentliche Erträge	0,00	0,00	0,00	0,00	0,00	0,00	0,00	0,00
11	= Anteilige ordentliche Erträge	930.782,55	959.000,00	1.085.951,07	126.951,07	0,00	0,00	-126.951,07	0,00
12	- Personalaufwendungen	484.699,70	512.600,00	538.332,83	25.732,83	0,00	0,00	-25.732,83	0,00
13	- Versorgungsaufwendungen	10.754,79	0,00	10.778,10	10.778,10	0,00	0,00	-10.778,10	0,00
14	- Aufwendungen für Sach- und Dienstleistungen	716.147,01	848.000,00	870.550,35	22.550,35	0,00	63.884,70	41.334,35	23.029,69
15	- Abschreibungen	115.842,48	113.800,00	115.890,82	2.090,82	0,00	0,00	-2.090,82	0,00
16	- Zinsen und ähnliche Aufwendungen	0,00	0,00	0,00	0,00	0,00	0,00	0,00	0,00
17	- Transferaufwendungen	0,00	0,00	0,00	0,00	0,00	0,00	0,00	0,00
18	- Sonstige ordentliche Aufwendungen	26.283,11	16.100,00	19.681,15	3.581,15	0,00	0,00	-3.581,15	0,00
19	= Anteilige ordentliche Aufwendungen	1.353.727,09	1.490.500,00	1.555.233,25	64.733,25	0,00	63.884,70	-848,55	23.029,69
20	= Anteiliges ordentliches Ergebnis	- 422.944,54	-531.500,00	-469.282,18	62.217,82	0,00	-63.884,70	-126.102,52	-23.029,69
21	+ Erträge aus internen Leistungen	0,00	0,00	0,00	0,00	0,00	0,00	0,00	0,00
22	- Aufwendungen für interne Leistungen	135.737,60	217.900,00	204.911,24	-12.988,76	0,00	0,00	12.988,76	0,00
23	- Kalkulatorische Kosten	121.269,86	125.000,00	117.968,59	-7.031,41	0,00	0,00	7.031,41	0,00
24	= Kalkulatorisches Ergebnis	- 257.007,46	-342.900,00	-322.879,83	20.020,17	0,00	0,00	-20.020,17	0,00
25	= Nettoressourcenbedarf/-überschuss	- 679.952,00	-874.400,00	-792.162,01	82.237,99	0,00	-63.884,70	-146.122,69	-23.029,69

Perioden: P1,P2,P3,P4,P5,P6,P7,P8,P9,P10,P11,P12

Teilfinanzrechnung mit Planvergleich

27.10.000 Volkshochschule

Nr.	Teilfinanzrechnung Einzahlungs- und Auszahlungsarten	Ergebnis	Fortgeschrieben. Ansatz	Ergebnis	Vergleich Ergeb./ Ansatz Sp. 3 - 2)	Ergänz. Fest- legungen im HH-Vollzug	Ermächtigungs- übertragung aus	verfügbare Mittel abzgl. Ergebnis	Ermächtigungs- übertragung ins Folgejahr
		2021 EUR	2022 EUR	2022 EUR	EUR	EUR	2021 EUR	EUR	EUR
		1	2	3	4	5	6	7	8
1	+ Summe der Einzahlungen aus laufender Verwaltungstätigkeit	892.095,97	959.000,00	1.088.732,33	129.732,33	0,00	0,00	-129.732,33	0,00
2	- Summe der Auszahlungen aus laufender Verwaltungstätigkeit	1.230.835,12	1.376.700,00	1.442.787,02	66.087,02	0,00	63.884,70	-2.202,32	23.029,69
3	= Anteiliger Zahlungsmittelüberschuss/Zahlungsmittelbedarf aus laufender Verwaltungstätigkeit (Saldo aus Nr. 1 und 2)	- 338.739,15	-417.700,00	-354.054,69	63.645,31	0,00	-63.884,70	-127.530,01	-23.029,69
4	+ Einzahlungen aus Investitionszuwendungen	4.260,20	0,00	11.453,75	11.453,75	0,00	0,00	-11.453,75	0,00
5	+ Einzahlungen aus Investitionsbeiträgen und ähnlichen Entgelten für Investitionstätigkeit	0,00	0,00	0,00	0,00	0,00	0,00	0,00	0,00
6	+ Einzahlungen aus der Veräußerung von Sachvermögen	0,00	0,00	0,00	0,00	0,00	0,00	0,00	0,00
7	+ Einzahlungen aus der Veräußerung von Finanzvermögen	0,00	0,00	0,00	0,00	0,00	0,00	0,00	0,00
8	+ Einzahlungen für sonstige Investitionstätigkeit	0,00	0,00	0,00	0,00	0,00	0,00	0,00	0,00
9	= Summe der Einzahlungen aus Investitionstätigkeit (Summe aus Nr. 4 bis 8)	4.260,20	0,00	11.453,75	11.453,75	0,00	0,00	-11.453,75	0,00
10	- Auszahlungen für den Erwerb von Grundstücken und Gebäuden	0,00	0,00	0,00	0,00	0,00	0,00	0,00	0,00
11	- Auszahlungen für Baumaßnahmen	0,00	0,00	0,00	0,00	0,00	0,00	0,00	0,00
12	- Auszahlungen für den Erwerb von beweglichem Sachvermögen	13.940,44	8.100,00	11.453,75	3.353,75	0,00	0,00	-3.353,75	0,00
13	- Auszahlungen für den Erwerb von Finanzvermögen	0,00	0,00	0,00	0,00	0,00	0,00	0,00	0,00
14	- Auszahlungen für Investitionsförderungsmaßnahmen	0,00	0,00	0,00	0,00	0,00	0,00	0,00	0,00
15	- Auszahlungen für den Erwerb von immateriellen Vermögensgegenständen	0,00	0,00	0,00	0,00	0,00	0,00	0,00	0,00
16	= Summe der Auszahlungen aus Investitionstätigkeit (Summe aus Nr. 10 bis 15)	13.940,44	8.100,00	11.453,75	3.353,75	0,00	0,00	-3.353,75	0,00
17	= Anteiliger Finanzierungsmittelüberschuss/-bedarf aus Investitionstätigkeit (saldo aus Nr. 9 und 16)	- 9.680,24	-8.100,00	0,00	8.100,00	0,00	0,00	-8.100,00	0,00
18	= Anteiliger Finanzierungsmittelüberschuss/-bedarf (Summe aus Nr. 3 und 17)	- 348.419,39	-425.800,00	-354.054,69	71.745,31	0,00	-63.884,70	-135.630,01	-23.029,69

Perioden: P1,P2,P3,P4,P5,P6,P7,P8,P9,P10,P11,P12

Finanzrechnung der Investitionsmaßnahmen

Nr.	Teilinvestitionsrechnung Einzahlungs- und Auszahlungsarten	Ergebnis	Fortgeschrieb. Ansatz	Ergebnis	Vergleich Ergeb./ Ansatz (Sp. 3 - 2)	Ergänz. Fest- legungen im HH-Vollzug	Ermächtigungs- übertragung aus	verfügbare Mittel abzgl. Ergebnis	Ermächtigungs- übertragung ins Folgejahr
		2021 EUR	2022 EUR	2022 EUR	EUR	EUR	2021 EUR	EUR	EUR
		1	2	3	4	5	6	7	8
Produkt: 27.10.0000-Volkshochschule									
Maßnahme: 001-Volkshochschule allgemein									
1	+ Einzahlungen aus Investitionszuwendungen	4.260,20	0,00	11.453,75	11.453,75	0,00	0,00	-11.453,75	0,00
2	+ Einzahlungen aus Investitionsbeiträgen und ähnlichen Entgelten für Investitionstätigkeit	0,00	0,00	0,00	0,00	0,00	0,00	0,00	0,00
3	+ Einzahlungen aus der Veräußerung von Sachvermögen	0,00	0,00	0,00	0,00	0,00	0,00	0,00	0,00
4	+ Einzahlungen aus der Veräußerung von Finanzvermögen	0,00	0,00	0,00	0,00	0,00	0,00	0,00	0,00
5	+ Einzahlungen für sonstige Investitionstätigkeit	0,00	0,00	0,00	0,00	0,00	0,00	0,00	0,00
6	= Summe der Einzahlungen aus Investitionstätigkeit	4.260,20	0,00	11.453,75	11.453,75	0,00	0,00	-11.453,75	0,00
7	- Auszahlungen für den Erwerb von Grundstücken und Gebäuden	0,00	0,00	0,00	0,00	0,00	0,00	0,00	0,00
8	- Auszahlungen für Baumaßnahmen	0,00	0,00	0,00	0,00	0,00	0,00	0,00	0,00
9	- Auszahlungen für den Erwerb von beweglichem Sachvermögen	13.940,44	8.100,00	11.453,75	3.353,75	0,00	0,00	-3.353,75	0,00
10	- Auszahlungen für den Erwerb von Finanzvermögen	0,00	0,00	0,00	0,00	0,00	0,00	0,00	0,00
11	- Auszahlungen für Investitionsförderungsmaßnahmen	0,00	0,00	0,00	0,00	0,00	0,00	0,00	0,00
12	- Auszahlungen für den Erwerb von immateriellen Vermögensgegenständen	0,00	0,00	0,00	0,00	0,00	0,00	0,00	0,00
13	= Summe der Auszahlungen aus Investitionstätigkeit (Summe aus Nr. 7 bis 12)	13.940,44	8.100,00	11.453,75	3.353,75	0,00	0,00	-3.353,75	0,00
14	= Saldo aus Investitionstätigkeit (saldo aus Nr. 6 und 13)	- 9.680,24	-8.100,00	0,00	8.100,00	0,00	0,00	-8.100,00	0,00
15	- Aktivierte Eigenleistungen	0,00	0,00	0,00	0,00	0,00	0,00	0,00	0,00
16	= Gesamtkosten der Maßnahme (Summe aus Nr. 13 und 15)	- 9.680,24	-8.100,00	0,00	8.100,00	0,00	0,00	-8.100,00	0,00

Perioden: P1,P2,P3,P4,P5,P6,P7,P8,P9,P10,P11,P12

Finanzrechnung der Investitionsmaßnahmen

Nr.	Teilinvestitionsrechnung Einzahlungs- und Auszahlungsarten	Ergebnis	Fortgeschrieb. Ansatz	Ergebnis	Vergleich Ergeb./ Ansatz (Sp. 3 - 2)	Ergänz. Fest- legungen im HH-Vollzug	Ermächtigungs- übertragung aus	verfügbare Mittel abzgl. Ergebnis	Ermächtigungs- übertragung ins Folgejahr
		2021 EUR	2022 EUR	2022 EUR	EUR	EUR	2021 EUR	EUR	EUR
		1	2	3	4	5	6	7	8
Produkt: 27.10.0000-Volkshochschule									
Maßnahme: 002-Photovoltaikanlage									
1	+ Einzahlungen aus Investitionszuwendungen	0,00	0,00	0,00	0,00	0,00	0,00	0,00	0,00
2	+ Einzahlungen aus Investitionsbeiträgen und ähnlichen Entgelten für Investitionstätigkeit	0,00	0,00	0,00	0,00	0,00	0,00	0,00	0,00
3	+ Einzahlungen aus der Veräußerung von Sachvermögen	0,00	0,00	0,00	0,00	0,00	0,00	0,00	0,00
4	+ Einzahlungen aus der Veräußerung von Finanzvermögen	0,00	0,00	0,00	0,00	0,00	0,00	0,00	0,00
5	+ Einzahlungen für sonstige Investitionstätigkeit	0,00	0,00	0,00	0,00	0,00	0,00	0,00	0,00
6	= Summe der Einzahlungen aus Investitionstätigkeit	0,00	0,00	0,00	0,00	0,00	0,00	0,00	0,00
7	- Auszahlungen für den Erwerb von Grundstücken und Gebäuden	0,00	0,00	0,00	0,00	0,00	0,00	0,00	0,00
8	- Auszahlungen für Baumaßnahmen	0,00	0,00	0,00	0,00	0,00	0,00	0,00	0,00
9	- Auszahlungen für den Erwerb von beweglichem Sachvermögen	0,00	0,00	0,00	0,00	0,00	0,00	0,00	0,00
10	- Auszahlungen für den Erwerb von Finanzvermögen	0,00	0,00	0,00	0,00	0,00	0,00	0,00	0,00
11	- Auszahlungen für Investitionsförderungsmaßnahmen	0,00	0,00	0,00	0,00	0,00	0,00	0,00	0,00
12	- Auszahlungen für den Erwerb von immateriellen Vermögensgegenständen	0,00	0,00	0,00	0,00	0,00	0,00	0,00	0,00
13	= Summe der Auszahlungen aus Investitionstätigkeit (Summe aus Nr. 7 bis 12)	0,00	0,00	0,00	0,00	0,00	0,00	0,00	0,00
14	= Saldo aus Investitionstätigkeit (saldo aus Nr. 6 und 13)	0,00	0,00	0,00	0,00	0,00	0,00	0,00	0,00
15	- Aktivierte Eigenleistungen	0,00	0,00	0,00	0,00	0,00	0,00	0,00	0,00
16	= Gesamtkosten der Maßnahme (Summe aus Nr. 13 und 15)	0,00	0,00	0,00	0,00	0,00	0,00	0,00	0,00

Perioden: P1,P2,P3,P4,P5,P6,P7,P8,P9,P10,P11,P12

Teilergebnisrechnung mit Planvergleich

27.20.000 Mediathek

Nr.	Teilergebnisrechnung Ertrags- und Aufwandsarten	Ergebnis	Fortgeschrieb. Ansatz	Ergebnis	Vergleich Ergeb. / Ansatz (Sp. 3 - 2)	Ergänz. Fest- legungen im HH-Vollzug	Ermächtigungs- übertragung aus	verfügbare Mittel abzgl. Ergebnis	Ermächtigungs- übertragung ins Folgejahr
		2021 EUR	2022 EUR	2022 EUR	EUR	EUR	2021 EUR	EUR	EUR
		1	2	3	4	5	6	7	8
1	Steuern und ähnliche Abgaben	0,00	0,00	0,00	0,00	0,00	0,00	0,00	0,00
2	+ Zuweisungen und Zuwendungen, Umlagen	14.628,00	0,00	2.600,00	2.600,00	0,00	0,00	-2.600,00	0,00
3	+ Aufgelöste Investitionszuwendungen und -beiträge	8,08	0,00	8,08	8,08	0,00	0,00	-8,08	0,00
4	+ Sonstige Transfererträge	0,00	0,00	0,00	0,00	0,00	0,00	0,00	0,00
5	+ Entgelte für öffentliche Leistungen oder Einrichtungen	29.045,70	25.000,00	36.924,40	11.924,40	0,00	0,00	-11.924,40	0,00
6	+ Sonstige privatrechtliche Leistungsentgelte	3.380,89	11.000,00	7.769,94	-3.230,06	0,00	0,00	3.230,06	0,00
7	+ Kostenerstattungen und Kostenumlagen	0,00	0,00	0,00	0,00	0,00	0,00	0,00	0,00
8	+ Zinsen und ähnliche Erträge	0,00	0,00	0,00	0,00	0,00	0,00	0,00	0,00
9	+ Aktivierte Eigenleistungen und Bestandsveränderungen	0,00	0,00	0,00	0,00	0,00	0,00	0,00	0,00
10	+ Sonstige ordentliche Erträge	9.453,44	18.000,00	13.922,52	-4.077,48	0,00	0,00	4.077,48	0,00
11	= Anteilige ordentliche Erträge	56.516,11	54.000,00	61.224,94	7.224,94	0,00	0,00	-7.224,94	0,00
12	- Personalaufwendungen	542.165,89	561.600,00	561.795,82	195,82	0,00	0,00	-195,82	0,00
13	- Versorgungsaufwendungen	0,00	0,00	0,00	0,00	0,00	0,00	0,00	0,00
14	- Aufwendungen für Sach- und Dienstleistungen	325.257,21	373.200,00	379.567,07	6.367,07	883,09	9.692,82	4.208,84	0,00
15	- Abschreibungen	110.262,35	108.400,00	110.306,50	1.906,50	0,00	0,00	-1.906,50	0,00
16	- Zinsen und ähnliche Aufwendungen	0,00	0,00	0,00	0,00	0,00	0,00	0,00	0,00
17	- Transferaufwendungen	0,00	0,00	0,00	0,00	0,00	0,00	0,00	0,00
18	- Sonstige ordentliche Aufwendungen	14.014,60	7.000,00	6.098,10	-901,90	0,00	404,24	1.306,14	0,00
19	= Anteilige ordentliche Aufwendungen	991.700,05	1.050.200,00	1.057.767,49	7.567,49	883,09	10.097,06	3.412,66	0,00
20	= Anteiliges ordentliches Ergebnis	- 935.183,94	-996.200,00	-996.542,55	-342,55	-883,09	-10.097,06	-10.637,60	0,00
21	+ Erträge aus internen Leistungen	0,00	0,00	0,00	0,00	0,00	0,00	0,00	0,00
22	- Aufwendungen für interne Leistungen	115.623,32	195.700,00	189.052,14	-6.647,86	0,00	0,00	6.647,86	0,00
23	- Kalkulatorische Kosten	106.045,11	110.000,00	103.888,64	-6.111,36	0,00	0,00	6.111,36	0,00
24	= Kalkulatorisches Ergebnis	- 221.668,43	-305.700,00	-292.940,78	12.759,22	0,00	0,00	-12.759,22	0,00
25	= Nettoressourcenbedarf/-überschuss	- 1.156.852,37	-1.301.900,00	-1.289.483,33	12.416,67	-883,09	-10.097,06	-23.396,82	0,00

Perioden: P1,P2,P3,P4,P5,P6,P7,P8,P9,P10,P11,P12

Teilfinanzrechnung mit Planvergleich

27.20.0000 Mediathek

Nr.	Teilfinanzrechnung Einzahlungs- und Auszahlungsarten	Ergebnis	Fortgeschrieben. Ansatz	Ergebnis	Vergleich Ergeb./ Ansatz Sp. 3 - 2)	Ergänz. Fest- legungen im HH-Vollzug	Ermächtigungs- übertragung aus	verfügbare Mittel abzgl. Ergebnis	Ermächtigungs- übertragung ins Folgejahr
		2021 EUR	2022 EUR	2022 EUR	EUR	EUR	2021 EUR	EUR	EUR
		1	2	3	4	5	6	7	8
1	+ Summe der Einzahlungen aus laufender Verwaltungstätigkeit	57.028,34	54.000,00	59.889,82	5.889,82	0,00	0,00	-5.889,82	0,00
2	- Summe der Auszahlungen aus laufender Verwaltungstätigkeit	896.791,31	941.800,00	937.241,92	-4.558,08	883,09	10.097,06	15.538,23	0,00
3	= Anteiliger Zahlungsmittelüberschuss/Zahlungsmittelbedarf aus laufender Verwaltungstätigkeit (Saldo aus Nr. 1 und 2)	- 839.762,97	-887.800,00	-877.352,10	10.447,90	-883,09	-10.097,06	-21.428,05	0,00
4	+ Einzahlungen aus Investitionszuwendungen	0,00	50.000,00	50.000,00	0,00	0,00	0,00	0,00	0,00
5	+ Einzahlungen aus Investitionsbeiträgen und ähnlichen Entgelten für Investitionstätigkeit	0,00	0,00	0,00	0,00	0,00	0,00	0,00	0,00
6	+ Einzahlungen aus der Veräußerung von Sachvermögen	0,00	0,00	0,00	0,00	0,00	0,00	0,00	0,00
7	+ Einzahlungen aus der Veräußerung von Finanzvermögen	0,00	0,00	0,00	0,00	0,00	0,00	0,00	0,00
8	+ Einzahlungen für sonstige Investitionstätigkeit	0,00	0,00	0,00	0,00	0,00	0,00	0,00	0,00
9	= Summe der Einzahlungen aus Investitionstätigkeit (Summe aus Nr. 4 bis 8)	0,00	50.000,00	50.000,00	0,00	0,00	0,00	0,00	0,00
10	- Auszahlungen für den Erwerb von Grundstücken und Gebäuden	0,00	0,00	0,00	0,00	0,00	0,00	0,00	0,00
11	- Auszahlungen für Baumaßnahmen	0,00	80.000,00	112.710,65	32.710,65	35.090,50	0,00	2.379,85	0,00
12	- Auszahlungen für den Erwerb von beweglichem Sachvermögen	0,00	6.300,00	4.417,28	-1.882,72	0,00	0,00	1.882,72	0,00
13	- Auszahlungen für den Erwerb von Finanzvermögen	0,00	0,00	0,00	0,00	0,00	0,00	0,00	0,00
14	- Auszahlungen für Investitionsförderungsmaßnahmen	0,00	0,00	0,00	0,00	0,00	0,00	0,00	0,00
15	- Auszahlungen für den Erwerb von immateriellen Vermögensgegenständen	5.139,61	2.000,00	2.142,00	142,00	0,00	0,00	-142,00	0,00
16	= Summe der Auszahlungen aus Investitionstätigkeit (Summe aus Nr. 10 bis 15)	5.139,61	88.300,00	119.269,93	30.969,93	35.090,50	0,00	4.120,57	0,00
17	= Anteiliger Finanzierungsmittelüberschuss/-bedarf aus Investitionstätigkeit (saldo aus Nr. 9 und 16)	- 5.139,61	-38.300,00	-69.269,93	-30.969,93	-35.090,50	0,00	-4.120,57	0,00
18	= Anteiliger Finanzierungsmittelüberschuss/-bedarf (Summe aus Nr. 3 und 17)	- 844.902,58	-926.100,00	-946.622,03	-20.522,03	-35.973,59	-10.097,06	-25.548,62	0,00

Perioden: P1,P2,P3,P4,P5,P6,P7,P8,P9,P10,P11,P12

Finanzrechnung der Investitionsmaßnahmen

Nr.	Teilinvestitionsrechnung Einzahlungs- und Auszahlungsarten	Ergebnis	Fortgeschrieb. Ansatz	Ergebnis	Vergleich Ergeb./ Ansatz (Sp. 3 - 2)	Ergänz. Fest- legungen im HH-Vollzug	Ermächtigungs- übertragung aus	verfügbare Mittel abzgl. Ergebnis	Ermächtigungs- übertragung ins Folgejahr
		2021 EUR	2022 EUR	2022 EUR	EUR	EUR	2021 EUR	EUR	EUR
		1	2	3	4	5	6	7	8
Produkt: 27.20.0000-Mediathek									
Maßnahme: 001-Mediathek allgemein									
1	+ Einzahlungen aus Investitionszuwendungen	0,00	0,00	0,00	0,00	0,00	0,00	0,00	0,00
2	+ Einzahlungen aus Investitionsbeiträgen und ähnlichen Entgelten für Investitionstätigkeit	0,00	0,00	0,00	0,00	0,00	0,00	0,00	0,00
3	+ Einzahlungen aus der Veräußerung von Sachvermögen	0,00	0,00	0,00	0,00	0,00	0,00	0,00	0,00
4	+ Einzahlungen aus der Veräußerung von Finanzvermögen	0,00	0,00	0,00	0,00	0,00	0,00	0,00	0,00
5	+ Einzahlungen für sonstige Investitionstätigkeit	0,00	0,00	0,00	0,00	0,00	0,00	0,00	0,00
6	= Summe der Einzahlungen aus Investitionstätigkeit	0,00	0,00	0,00	0,00	0,00	0,00	0,00	0,00
7	- Auszahlungen für den Erwerb von Grundstücken und Gebäuden	0,00	0,00	0,00	0,00	0,00	0,00	0,00	0,00
8	- Auszahlungen für Baumaßnahmen	0,00	0,00	0,00	0,00	0,00	0,00	0,00	0,00
9	- Auszahlungen für den Erwerb von beweglichem Sachvermögen	0,00	6.300,00	4.417,28	-1.882,72	0,00	0,00	1.882,72	0,00
10	- Auszahlungen für den Erwerb von Finanzvermögen	0,00	0,00	0,00	0,00	0,00	0,00	0,00	0,00
11	- Auszahlungen für Investitionsförderungsmaßnahmen	0,00	0,00	0,00	0,00	0,00	0,00	0,00	0,00
12	- Auszahlungen für den Erwerb von immateriellen Vermögensgegenständen	5.139,61	2.000,00	2.142,00	142,00	0,00	0,00	-142,00	0,00
13	= Summe der Auszahlungen aus Investitionstätigkeit (Summe aus Nr. 7 bis 12)	5.139,61	8.300,00	6.559,28	-1.740,72	0,00	0,00	1.740,72	0,00
14	= Saldo aus Investitionstätigkeit (saldo aus Nr. 6 und 13)	- 5.139,61	-8.300,00	-6.559,28	1.740,72	0,00	0,00	-1.740,72	0,00
15	- Aktivierte Eigenleistungen	0,00	0,00	0,00	0,00	0,00	0,00	0,00	0,00
16	= Gesamtkosten der Maßnahme (Summe aus Nr. 13 und 15)	- 5.139,61	-8.300,00	-6.559,28	1.740,72	0,00	0,00	-1.740,72	0,00

Perioden: P1,P2,P3,P4,P5,P6,P7,P8,P9,P10,P11,P12

Finanzrechnung der Investitionsmaßnahmen

Nr.	Teilinvestitionsrechnung Einzahlungs- und Auszahlungsarten	Ergebnis	Fortgeschrieb. Ansatz	Ergebnis	Vergleich Ergeb./ Ansatz (Sp. 3 - 2)	Ergänz. Fest- legungen im HH-Vollzug	Ermächtigungs- übertragung aus	verfügbare Mittel abzgl. Ergebnis	Ermächtigungs- übertragung ins Folgejahr
		2021 EUR	2022 EUR	2022 EUR	EUR	EUR	2021 EUR	EUR	EUR
		1	2	3	4	5	6	7	8
Produkt: 27.20.0000-Mediathek									
Maßnahme: 002-Rückgabeautomat mit Einbau									
1	+ Einzahlungen aus Investitionszuwendungen	0,00	50.000,00	50.000,00	0,00	0,00	0,00	0,00	0,00
2	+ Einzahlungen aus Investitionsbeiträgen und ähnlichen Entgelten für Investitionstätigkeit	0,00	0,00	0,00	0,00	0,00	0,00	0,00	0,00
3	+ Einzahlungen aus der Veräußerung von Sachvermögen	0,00	0,00	0,00	0,00	0,00	0,00	0,00	0,00
4	+ Einzahlungen aus der Veräußerung von Finanzvermögen	0,00	0,00	0,00	0,00	0,00	0,00	0,00	0,00
5	+ Einzahlungen für sonstige Investitionstätigkeit	0,00	0,00	0,00	0,00	0,00	0,00	0,00	0,00
6	= Summe der Einzahlungen aus Investitionstätigkeit	0,00	50.000,00	50.000,00	0,00	0,00	0,00	0,00	0,00
7	- Auszahlungen für den Erwerb von Grundstücken und Gebäuden	0,00	0,00	0,00	0,00	0,00	0,00	0,00	0,00
8	- Auszahlungen für Baumaßnahmen	0,00	80.000,00	112.710,65	32.710,65	35.090,50	0,00	2.379,85	0,00
9	- Auszahlungen für den Erwerb von beweglichem Sachvermögen	0,00	0,00	0,00	0,00	0,00	0,00	0,00	0,00
10	- Auszahlungen für den Erwerb von Finanzvermögen	0,00	0,00	0,00	0,00	0,00	0,00	0,00	0,00
11	- Auszahlungen für Investitionsförderungsmaßnahmen	0,00	0,00	0,00	0,00	0,00	0,00	0,00	0,00
12	- Auszahlungen für den Erwerb von immateriellen Vermögensgegenständen	0,00	0,00	0,00	0,00	0,00	0,00	0,00	0,00
13	= Summe der Auszahlungen aus Investitionstätigkeit (Summe aus Nr. 7 bis 12)	0,00	80.000,00	112.710,65	32.710,65	35.090,50	0,00	2.379,85	0,00
14	= Saldo aus Investitionstätigkeit (saldo aus Nr. 6 und 13)	0,00	-30.000,00	-62.710,65	-32.710,65	-35.090,50	0,00	-2.379,85	0,00
15	- Aktivierte Eigenleistungen	0,00	0,00	0,00	0,00	0,00	0,00	0,00	0,00
16	= Gesamtkosten der Maßnahme (Summe aus Nr. 13 und 15)	0,00	-30.000,00	-62.710,65	-32.710,65	-35.090,50	0,00	-2.379,85	0,00

Perioden: P1,P2,P3,P4,P5,P6,P7,P8,P9,P10,P11,P12

Finanzrechnung der Investitionsmaßnahmen

Nr.	Teilinvestitionsrechnung Einzahlungs- und Auszahlungsarten	Ergebnis	Fortgeschrieb. Ansatz	Ergebnis	Vergleich Ergeb./ Ansatz (Sp. 3 - 2)	Ergänz. Fest- legungen im HH-Vollzug	Ermächtigungs- übertragung aus	verfügbare Mittel abzgl. Ergebnis	Ermächtigungs- übertragung ins Folgejahr
		2021 EUR	2022 EUR	2022 EUR	EUR	EUR	2021 EUR	EUR	EUR
		1	2	3	4	5	6	7	8
Produkt: 27.20.0000-Mediathek									
Maßnahme: 003-Photovoltaikanlage									
1	+ Einzahlungen aus Investitionszuwendungen	0,00	0,00	0,00	0,00	0,00	0,00	0,00	0,00
2	+ Einzahlungen aus Investitionsbeiträgen und ähnlichen Entgelten für Investitionstätigkeit	0,00	0,00	0,00	0,00	0,00	0,00	0,00	0,00
3	+ Einzahlungen aus der Veräußerung von Sachvermögen	0,00	0,00	0,00	0,00	0,00	0,00	0,00	0,00
4	+ Einzahlungen aus der Veräußerung von Finanzvermögen	0,00	0,00	0,00	0,00	0,00	0,00	0,00	0,00
5	+ Einzahlungen für sonstige Investitionstätigkeit	0,00	0,00	0,00	0,00	0,00	0,00	0,00	0,00
6	= Summe der Einzahlungen aus Investitionstätigkeit	0,00	0,00	0,00	0,00	0,00	0,00	0,00	0,00
7	- Auszahlungen für den Erwerb von Grundstücken und Gebäuden	0,00	0,00	0,00	0,00	0,00	0,00	0,00	0,00
8	- Auszahlungen für Baumaßnahmen	0,00	0,00	0,00	0,00	0,00	0,00	0,00	0,00
9	- Auszahlungen für den Erwerb von beweglichem Sachvermögen	0,00	0,00	0,00	0,00	0,00	0,00	0,00	0,00
10	- Auszahlungen für den Erwerb von Finanzvermögen	0,00	0,00	0,00	0,00	0,00	0,00	0,00	0,00
11	- Auszahlungen für Investitionsförderungsmaßnahmen	0,00	0,00	0,00	0,00	0,00	0,00	0,00	0,00
12	- Auszahlungen für den Erwerb von immateriellen Vermögensgegenständen	0,00	0,00	0,00	0,00	0,00	0,00	0,00	0,00
13	= Summe der Auszahlungen aus Investitionstätigkeit (Summe aus Nr. 7 bis 12)	0,00	0,00	0,00	0,00	0,00	0,00	0,00	0,00
14	= Saldo aus Investitionstätigkeit (saldo aus Nr. 6 und 13)	0,00	0,00	0,00	0,00	0,00	0,00	0,00	0,00
15	- Aktivierte Eigenleistungen	0,00	0,00	0,00	0,00	0,00	0,00	0,00	0,00
16	= Gesamtkosten der Maßnahme (Summe aus Nr. 13 und 15)	0,00	0,00	0,00	0,00	0,00	0,00	0,00	0,00

Perioden: P1,P2,P3,P4,P5,P6,P7,P8,P9,P10,P11,P12

Teilergebnisrechnung mit Planvergleich

28.10.0000 Sonstige Kulturpflege

Nr.	Teilergebnisrechnung Ertrags- und Aufwandsarten	Ergebnis	Fortgeschrieb. Ansatz	Ergebnis	Vergleich Ergeb. / Ansatz (Sp. 3 - 2)	Ergänz. Fest- legungen im HH-Vollzug	Ermächtigungs- übertragung aus	verfügbare Mittel abzgl. Ergebnis	Ermächtigungs- übertragung ins Folgejahr
		2021 EUR	2022 EUR	2022 EUR	EUR	EUR	2021 EUR	EUR	EUR
		1	2	3	4	5	6	7	8
1	Steuern und ähnliche Abgaben	0,00	0,00	0,00	0,00	0,00	0,00	0,00	0,00
2	+ Zuweisungen und Zuwendungen, Umlagen	0,00	0,00	0,00	0,00	0,00	0,00	0,00	0,00
3	+ Aufgelöste Investitionszuwendungen und -beiträge	0,00	0,00	0,00	0,00	0,00	0,00	0,00	0,00
4	+ Sonstige Transfererträge	0,00	0,00	0,00	0,00	0,00	0,00	0,00	0,00
5	+ Entgelte für öffentliche Leistungen oder Einrichtungen	0,00	0,00	0,00	0,00	0,00	0,00	0,00	0,00
6	+ Sonstige privatrechtliche Leistungsentgelte	15,84	800,00	98,84	-701,16	0,00	0,00	701,16	0,00
7	+ Kostenerstattungen und Kostenumlagen	0,00	0,00	0,00	0,00	0,00	0,00	0,00	0,00
8	+ Zinsen und ähnliche Erträge	0,00	0,00	0,00	0,00	0,00	0,00	0,00	0,00
9	+ Aktivierte Eigenleistungen und Bestandsveränderungen	0,00	0,00	0,00	0,00	0,00	0,00	0,00	0,00
10	+ Sonstige ordentliche Erträge	0,00	0,00	0,00	0,00	0,00	0,00	0,00	0,00
11	= Anteilige ordentliche Erträge	15,84	800,00	98,84	-701,16	0,00	0,00	701,16	0,00
12	- Personalaufwendungen	129.220,78	128.500,00	149.586,65	21.086,65	0,00	0,00	-21.086,65	0,00
13	- Versorgungsaufwendungen	5.377,40	0,00	5.389,05	5.389,05	0,00	0,00	-5.389,05	0,00
14	- Aufwendungen für Sach- und Dienstleistungen	1.708,85	2.700,00	3.126,61	426,61	0,00	0,00	-426,61	0,00
15	- Abschreibungen	2.614,44	1.600,00	2.769,92	1.169,92	0,00	0,00	-1.169,92	0,00
16	- Zinsen und ähnliche Aufwendungen	0,00	0,00	0,00	0,00	0,00	0,00	0,00	0,00
17	- Transferaufwendungen	0,00	1.400,00	0,00	-1.400,00	0,00	0,00	1.400,00	0,00
18	- Sonstige ordentliche Aufwendungen	1.097,84	5.100,00	8.230,35	3.130,35	0,00	0,00	-3.130,35	0,00
19	= Anteilige ordentliche Aufwendungen	140.019,31	139.300,00	169.102,58	29.802,58	0,00	0,00	-29.802,58	0,00
20	= Anteiliges ordentliches Ergebnis	- 140.003,47	-138.500,00	-169.003,74	-30.503,74	0,00	0,00	30.503,74	0,00
21	+ Erträge aus internen Leistungen	0,00	0,00	0,00	0,00	0,00	0,00	0,00	0,00
22	- Aufwendungen für interne Leistungen	17.947,68	40.700,00	32.550,22	-8.149,78	0,00	0,00	8.149,78	0,00
23	- Kalkulatorische Kosten	0,00	0,00	0,00	0,00	0,00	0,00	0,00	0,00
24	= Kalkulatorisches Ergebnis	- 17.947,68	-40.700,00	-32.550,22	8.149,78	0,00	0,00	-8.149,78	0,00
25	= Nettoressourcenbedarf/-überschuss	- 157.951,15	-179.200,00	-201.553,96	-22.353,96	0,00	0,00	22.353,96	0,00

Perioden: P1,P2,P3,P4,P5,P6,P7,P8,P9,P10,P11,P12

Teilfinanzrechnung mit Planvergleich

28.10.0000 Sonstige Kulturpflege

Nr.	Teilfinanzrechnung Einzahlungs- und Auszahlungsarten	Ergebnis	Fortgeschrieb. Ansatz	Ergebnis	Vergleich Ergeb./ Ansatz Sp. 3 - 2)	Ergänz. Fest- legungen im HH-Vollzug	Ermächtigungs- übertragung aus	verfügbare Mittel abzgl. Ergebnis	Ermächtigungs- übertragung ins Folgejahr
		2021 EUR	2022 EUR	2022 EUR	EUR	EUR	2021 EUR	EUR	EUR
		1	2	3	4	5	6	7	8
1	+ Summe der Einzahlungen aus laufender Verwaltungstätigkeit	15,84	800,00	98,84	-701,16	0,00	0,00	701,16	0,00
2	- Summe der Auszahlungen aus laufender Verwaltungstätigkeit	136.960,64	137.700,00	166.194,77	28.494,77	0,00	0,00	-28.494,77	0,00
3	= Anteiliger Zahlungsmittelüberschuss/Zahlungsmittelbedarf aus laufender Verwaltungstätigkeit (Saldo aus Nr. 1 und 2)	- 136.944,80	-136.900,00	-166.095,93	-29.195,93	0,00	0,00	29.195,93	0,00
4	+ Einzahlungen aus Investitionszuwendungen	0,00	0,00	0,00	0,00	0,00	0,00	0,00	0,00
5	+ Einzahlungen aus Investitionsbeiträgen und ähnlichen Entgelten für Investitionstätigkeit	0,00	0,00	0,00	0,00	0,00	0,00	0,00	0,00
6	+ Einzahlungen aus der Veräußerung von Sachvermögen	0,00	0,00	0,00	0,00	0,00	0,00	0,00	0,00
7	+ Einzahlungen aus der Veräußerung von Finanzvermögen	0,00	0,00	0,00	0,00	0,00	0,00	0,00	0,00
8	+ Einzahlungen für sonstige Investitionstätigkeit	0,00	0,00	0,00	0,00	0,00	0,00	0,00	0,00
9	= Summe der Einzahlungen aus Investitionstätigkeit (Summe aus Nr. 4 bis 8)	0,00	0,00	0,00	0,00	0,00	0,00	0,00	0,00
10	- Auszahlungen für den Erwerb von Grundstücken und Gebäuden	0,00	0,00	0,00	0,00	0,00	0,00	0,00	0,00
11	- Auszahlungen für Baumaßnahmen	0,00	0,00	0,00	0,00	0,00	0,00	0,00	0,00
12	- Auszahlungen für den Erwerb von beweglichem Sachvermögen	0,00	0,00	0,00	0,00	0,00	0,00	0,00	0,00
13	- Auszahlungen für den Erwerb von Finanzvermögen	0,00	0,00	0,00	0,00	0,00	0,00	0,00	0,00
14	- Auszahlungen für Investitionsförderungsmaßnahmen	0,00	0,00	0,00	0,00	0,00	0,00	0,00	0,00
15	- Auszahlungen für den Erwerb von immateriellen Vermögensgegenständen	0,00	0,00	0,00	0,00	0,00	0,00	0,00	0,00
16	= Summe der Auszahlungen aus Investitionstätigkeit (Summe aus Nr. 10 bis 15)	0,00	0,00	0,00	0,00	0,00	0,00	0,00	0,00
17	= Anteiliger Finanzierungsmittelüberschuss/-bedarf aus Investitionstätigkeit (saldo aus Nr. 9 und 16)	0,00	0,00	0,00	0,00	0,00	0,00	0,00	0,00
18	= Anteiliger Finanzierungsmittelüberschuss/-bedarf (Summe aus Nr. 3 und 17)	- 136.944,80	-136.900,00	-166.095,93	-29.195,93	0,00	0,00	29.195,93	0,00

Perioden: P1,P2,P3,P4,P5,P6,P7,P8,P9,P10,P11,P12

Finanzrechnung der Investitionsmaßnahmen

Nr.	Teilinvestitionsrechnung Einzahlungs- und Auszahlungsarten	Ergebnis	Fortgeschrieb. Ansatz	Ergebnis	Vergleich Ergeb./ Ansatz (Sp. 3 - 2)	Ergänz. Fest- legungen im HH-Vollzug	Ermächtigungs- übertragung aus	verfügbare Mittel abzgl. Ergebnis	Ermächtigungs- übertragung ins Folgejahr
		2021 EUR	2022 EUR	2022 EUR	EUR	EUR	2021 EUR	EUR	EUR
		1	2	3	4	5	6	7	8
Produkt: 28.10.0000-Sonstige Kulturpflege									
Maßnahme: 001-Kulturförderung allgemein									
1	+ Einzahlungen aus Investitionszuwendungen	0,00	0,00	0,00	0,00	0,00	0,00	0,00	0,00
2	+ Einzahlungen aus Investitionsbeiträgen und ähnlichen Entgelten für Investitionstätigkeit	0,00	0,00	0,00	0,00	0,00	0,00	0,00	0,00
3	+ Einzahlungen aus der Veräußerung von Sachvermögen	0,00	0,00	0,00	0,00	0,00	0,00	0,00	0,00
4	+ Einzahlungen aus der Veräußerung von Finanzvermögen	0,00	0,00	0,00	0,00	0,00	0,00	0,00	0,00
5	+ Einzahlungen für sonstige Investitionstätigkeit	0,00	0,00	0,00	0,00	0,00	0,00	0,00	0,00
6	= Summe der Einzahlungen aus Investitionstätigkeit	0,00	0,00	0,00	0,00	0,00	0,00	0,00	0,00
7	- Auszahlungen für den Erwerb von Grundstücken und Gebäuden	0,00	0,00	0,00	0,00	0,00	0,00	0,00	0,00
8	- Auszahlungen für Baumaßnahmen	0,00	0,00	0,00	0,00	0,00	0,00	0,00	0,00
9	- Auszahlungen für den Erwerb von beweglichem Sachvermögen	0,00	0,00	0,00	0,00	0,00	0,00	0,00	0,00
10	- Auszahlungen für den Erwerb von Finanzvermögen	0,00	0,00	0,00	0,00	0,00	0,00	0,00	0,00
11	- Auszahlungen für Investitionsförderungsmaßnahmen	0,00	0,00	0,00	0,00	0,00	0,00	0,00	0,00
12	- Auszahlungen für den Erwerb von immateriellen Vermögensgegenständen	0,00	0,00	0,00	0,00	0,00	0,00	0,00	0,00
13	= Summe der Auszahlungen aus Investitionstätigkeit (Summe aus Nr. 7 bis 12)	0,00	0,00	0,00	0,00	0,00	0,00	0,00	0,00
14	= Saldo aus Investitionstätigkeit (saldo aus Nr. 6 und 13)	0,00	0,00	0,00	0,00	0,00	0,00	0,00	0,00
15	- Aktivierte Eigenleistungen	0,00	0,00	0,00	0,00	0,00	0,00	0,00	0,00
16	= Gesamtkosten der Maßnahme (Summe aus Nr. 13 und 15)	0,00	0,00	0,00	0,00	0,00	0,00	0,00	0,00

Perioden: P1,P2,P3,P4,P5,P6,P7,P8,P9,P10,P11,P12

Teilergebnisrechnung mit Planvergleich

28.10.0200 Kulturveranstaltungen und Kooperationen

Nr.	Teilergebnisrechnung Ertrags- und Aufwandsarten	Ergebnis	Fortgeschrieb. Ansatz	Ergebnis	Vergleich Ergeb. / Ansatz (Sp. 3 - 2)	Ergänz. Fest- legungen im HH-Vollzug	Ermächtigungs- übertragung aus	verfügbare Mittel abzgl. Ergebnis	Ermächtigungs- übertragung ins Folgejahr
		2021 EUR	2022 EUR	2022 EUR	EUR	EUR	2021 EUR	EUR	EUR
		1	2	3	4	5	6	7	8
1	Steuern und ähnliche Abgaben	0,00	0,00	0,00	0,00	0,00	0,00	0,00	0,00
2	+ Zuweisungen und Zuwendungen, Umlagen	0,00	2.000,00	0,00	-2.000,00	0,00	0,00	2.000,00	0,00
3	+ Aufgelöste Investitionszuwendungen und -beiträge	0,00	0,00	0,00	0,00	0,00	0,00	0,00	0,00
4	+ Sonstige Transfererträge	0,00	0,00	0,00	0,00	0,00	0,00	0,00	0,00
5	+ Entgelte für öffentliche Leistungen oder Einrichtungen	0,00	0,00	0,00	0,00	0,00	0,00	0,00	0,00
6	+ Sonstige privatrechtliche Leistungsentgelte	16.644,12	82.900,00	73.556,43	-9.343,57	0,00	0,00	9.343,57	0,00
7	+ Kostenerstattungen und Kostenumlagen	0,00	0,00	0,00	0,00	0,00	0,00	0,00	0,00
8	+ Zinsen und ähnliche Erträge	0,00	0,00	0,00	0,00	0,00	0,00	0,00	0,00
9	+ Aktivierte Eigenleistungen und Bestandsveränderungen	0,00	0,00	0,00	0,00	0,00	0,00	0,00	0,00
10	+ Sonstige ordentliche Erträge	0,00	0,00	0,00	0,00	0,00	0,00	0,00	0,00
11	= Anteilige ordentliche Erträge	16.644,12	84.900,00	73.556,43	-11.343,57	0,00	0,00	11.343,57	0,00
12	- Personalaufwendungen	0,00	0,00	0,00	0,00	0,00	0,00	0,00	0,00
13	- Versorgungsaufwendungen	0,00	0,00	0,00	0,00	0,00	0,00	0,00	0,00
14	- Aufwendungen für Sach- und Dienstleistungen	135.908,61	308.200,00	270.688,21	-37.511,79	0,00	0,00	37.511,79	0,00
15	- Abschreibungen	3.027,87	2.000,00	1.906,25	-93,75	0,00	0,00	93,75	0,00
16	- Zinsen und ähnliche Aufwendungen	0,00	0,00	0,00	0,00	0,00	0,00	0,00	0,00
17	- Transferaufwendungen	96.781,16	105.000,00	102.297,29	-2.702,71	0,00	0,00	2.702,71	0,00
18	- Sonstige ordentliche Aufwendungen	7.282,85	10.000,00	3.218,15	-6.781,85	0,00	0,00	6.781,85	0,00
19	= Anteilige ordentliche Aufwendungen	243.000,49	425.200,00	378.109,90	-47.090,10	0,00	0,00	47.090,10	0,00
20	= Anteiliges ordentliches Ergebnis	- 226.356,37	-340.300,00	-304.553,47	35.746,53	0,00	0,00	-35.746,53	0,00
21	+ Erträge aus internen Leistungen	0,00	0,00	0,00	0,00	0,00	0,00	0,00	0,00
22	- Aufwendungen für interne Leistungen	10.746,44	21.700,00	30.183,97	8.483,97	0,00	0,00	-8.483,97	0,00
23	- Kalkulatorische Kosten	0,00	0,00	0,00	0,00	0,00	0,00	0,00	0,00
24	= Kalkulatorisches Ergebnis	- 10.746,44	-21.700,00	-30.183,97	-8.483,97	0,00	0,00	8.483,97	0,00
25	= Nettoressourcenbedarf/-überschuss	- 237.102,81	-362.000,00	-334.737,44	27.262,56	0,00	0,00	-27.262,56	0,00

Perioden: P1,P2,P3,P4,P5,P6,P7,P8,P9,P10,P11,P12

Teilfinanzrechnung mit Planvergleich

28.10.0200 Kulturveranstaltungen und Kooperationen

Nr.	Teilfinanzrechnung Einzahlungs- und Auszahlungsarten	Ergebnis	Fortgeschrieb. Ansatz	Ergebnis	Vergleich Ergeb./ Ansatz Sp. 3 - 2)	Ergänz. Fest- legungen im HH-Vollzug	Ermächtigungs- übertragung aus	verfügbare Mittel abzgl. Ergebnis	Ermächtigungs- übertragung ins Folgejahr
		2021 EUR	2022 EUR	2022 EUR	EUR	EUR	2021 EUR	EUR	EUR
		1	2	3	4	5	6	7	8
1	+ Summe der Einzahlungen aus laufender Verwaltungstätigkeit	18.507,61	84.900,00	72.303,57	-12.596,43	0,00	0,00	12.596,43	0,00
2	- Summe der Auszahlungen aus laufender Verwaltungstätigkeit	241.742,62	423.200,00	373.886,02	-49.313,98	0,00	0,00	49.313,98	0,00
3	= Anteiliger Zahlungsmittelüberschuss/Zahlungsmittelbedarf aus laufender Verwaltungstätigkeit (Saldo aus Nr. 1 und 2)	- 223.235,01	-338.300,00	-301.582,45	36.717,55	0,00	0,00	-36.717,55	0,00
4	+ Einzahlungen aus Investitionszuwendungen	0,00	0,00	0,00	0,00	0,00	0,00	0,00	0,00
5	+ Einzahlungen aus Investitionsbeiträgen und ähnlichen Entgelten für Investitionstätigkeit	0,00	0,00	0,00	0,00	0,00	0,00	0,00	0,00
6	+ Einzahlungen aus der Veräußerung von Sachvermögen	0,00	0,00	0,00	0,00	0,00	0,00	0,00	0,00
7	+ Einzahlungen aus der Veräußerung von Finanzvermögen	0,00	0,00	0,00	0,00	0,00	0,00	0,00	0,00
8	+ Einzahlungen für sonstige Investitionstätigkeit	0,00	0,00	0,00	0,00	0,00	0,00	0,00	0,00
9	= Summe der Einzahlungen aus Investitionstätigkeit (Summe aus Nr. 4 bis 8)	0,00	0,00	0,00	0,00	0,00	0,00	0,00	0,00
10	- Auszahlungen für den Erwerb von Grundstücken und Gebäuden	0,00	0,00	0,00	0,00	0,00	0,00	0,00	0,00
11	- Auszahlungen für Baumaßnahmen	0,00	0,00	0,00	0,00	0,00	0,00	0,00	0,00
12	- Auszahlungen für den Erwerb von beweglichem Sachvermögen	0,00	0,00	0,00	0,00	0,00	0,00	0,00	0,00
13	- Auszahlungen für den Erwerb von Finanzvermögen	0,00	0,00	0,00	0,00	0,00	0,00	0,00	0,00
14	- Auszahlungen für Investitionsförderungsmaßnahmen	0,00	0,00	0,00	0,00	0,00	0,00	0,00	0,00
15	- Auszahlungen für den Erwerb von immateriellen Vermögensgegenständen	0,00	0,00	0,00	0,00	0,00	0,00	0,00	0,00
16	= Summe der Auszahlungen aus Investitionstätigkeit (Summe aus Nr. 10 bis 15)	0,00	0,00	0,00	0,00	0,00	0,00	0,00	0,00
17	= Anteiliger Finanzierungsmittelüberschuss/-bedarf aus Investitionstätigkeit (saldo aus Nr. 9 und 16)	0,00	0,00	0,00	0,00	0,00	0,00	0,00	0,00
18	= Anteiliger Finanzierungsmittelüberschuss/-bedarf (Summe aus Nr. 3 und 17)	- 223.235,01	-338.300,00	-301.582,45	36.717,55	0,00	0,00	-36.717,55	0,00

Perioden: P1,P2,P3,P4,P5,P6,P7,P8,P9,P10,P11,P12

Teilergebnisrechnung mit Planvergleich

28.10.0201 Gemeinschaftsveranstaltungen, Feste

Nr.	Teilergebnisrechnung Ertrags- und Aufwandsarten	Ergebnis	Fortgeschrieb. Ansatz	Ergebnis	Vergleich Ergeb. / Ansatz (Sp. 3 - 2)	Ergänz. Fest- legungen im HH-Vollzug	Ermächtigungs- übertragung aus	verfügbare Mittel abzgl. Ergebnis	Ermächtigungs- übertragung ins Folgejahr
		2021 EUR	2022 EUR	2022 EUR	EUR	EUR	2021 EUR	EUR	EUR
		1	2	3	4	5	6	7	8
1	Steuern und ähnliche Abgaben	0,00	0,00	0,00	0,00	0,00	0,00	0,00	0,00
2	+ Zuweisungen und Zuwendungen, Umlagen	0,00	0,00	0,00	0,00	0,00	0,00	0,00	0,00
3	+ Aufgelöste Investitionszuwendungen und -beiträge	0,00	0,00	0,00	0,00	0,00	0,00	0,00	0,00
4	+ Sonstige Transfererträge	0,00	0,00	0,00	0,00	0,00	0,00	0,00	0,00
5	+ Entgelte für öffentliche Leistungen oder Einrichtungen	0,00	0,00	0,00	0,00	0,00	0,00	0,00	0,00
6	+ Sonstige privatrechtliche Leistungsentgelte	450,00	35.000,00	8.775,77	-26.224,23	0,00	0,00	26.224,23	0,00
7	+ Kostenerstattungen und Kostenumlagen	0,00	0,00	0,00	0,00	0,00	0,00	0,00	0,00
8	+ Zinsen und ähnliche Erträge	0,00	0,00	0,00	0,00	0,00	0,00	0,00	0,00
9	+ Aktivierte Eigenleistungen und Bestandsveränderungen	0,00	0,00	0,00	0,00	0,00	0,00	0,00	0,00
10	+ Sonstige ordentliche Erträge	0,00	0,00	0,00	0,00	0,00	0,00	0,00	0,00
11	= Anteilige ordentliche Erträge	450,00	35.000,00	8.775,77	-26.224,23	0,00	0,00	26.224,23	0,00
12	- Personalaufwendungen	0,00	0,00	5.794,49	5.794,49	0,00	0,00	-5.794,49	0,00
13	- Versorgungsaufwendungen	0,00	0,00	0,00	0,00	0,00	0,00	0,00	0,00
14	- Aufwendungen für Sach- und Dienstleistungen	39.601,05	61.700,00	101.043,16	39.343,16	25.000,00	0,00	-14.343,16	0,00
15	- Abschreibungen	5.103,90	3.700,00	12.725,20	9.025,20	0,00	0,00	-9.025,20	0,00
16	- Zinsen und ähnliche Aufwendungen	0,00	0,00	0,00	0,00	0,00	0,00	0,00	0,00
17	- Transferaufwendungen	0,00	0,00	0,00	0,00	0,00	0,00	0,00	0,00
18	- Sonstige ordentliche Aufwendungen	325,58	0,00	455,72	455,72	0,00	0,00	-455,72	0,00
19	= Anteilige ordentliche Aufwendungen	45.030,53	65.400,00	120.018,57	54.618,57	25.000,00	0,00	-29.618,57	0,00
20	= Anteiliges ordentliches Ergebnis	- 44.580,53	-30.400,00	-111.242,80	-80.842,80	-25.000,00	0,00	55.842,80	0,00
21	+ Erträge aus internen Leistungen	0,00	0,00	0,00	0,00	0,00	0,00	0,00	0,00
22	- Aufwendungen für interne Leistungen	39.904,45	36.000,00	172.243,25	136.243,25	0,00	0,00	-136.243,25	0,00
23	- Kalkulatorische Kosten	0,00	0,00	0,00	0,00	0,00	0,00	0,00	0,00
24	= Kalkulatorisches Ergebnis	- 39.904,45	-36.000,00	-172.243,25	-136.243,25	0,00	0,00	136.243,25	0,00
25	= Nettoressourcenbedarf/-überschuss	- 84.484,98	-66.400,00	-283.486,05	-217.086,05	-25.000,00	0,00	192.086,05	0,00

Perioden: P1,P2,P3,P4,P5,P6,P7,P8,P9,P10,P11,P12

Teilfinanzrechnung mit Planvergleich

28.10.0201 Gemeinschaftsveranstaltungen, Feste

Nr.	Teilfinanzrechnung Einzahlungs- und Auszahlungsarten	Ergebnis	Fortgeschrieb. Ansatz	Ergebnis	Vergleich Ergeb./ Ansatz Sp. 3 - 2)	Ergänz. Fest- legungen im HH-Vollzug	Ermächtigungs- übertragung aus	verfügbare Mittel abzgl. Ergebnis	Ermächtigungs- übertragung ins Folgejahr
		2021 EUR	2022 EUR	2022 EUR	EUR	EUR	2021 EUR	EUR	EUR
		1	2	3	4	5	6	7	8
1	+ Summe der Einzahlungen aus laufender Verwaltungstätigkeit	450,00	35.000,00	6.022,24	-28.977,76	0,00	0,00	28.977,76	0,00
2	- Summe der Auszahlungen aus laufender Verwaltungstätigkeit	27.302,13	61.700,00	105.083,75	43.383,75	25.000,00	0,00	-18.383,75	0,00
3	= Anteiliger Zahlungsmittelüberschuss/Zahlungsmittelbedarf aus laufender Verwaltungstätigkeit (Saldo aus Nr. 1 und 2)	- 26.852,13	-26.700,00	-99.061,51	-72.361,51	-25.000,00	0,00	47.361,51	0,00
4	+ Einzahlungen aus Investitionszuwendungen	0,00	0,00	0,00	0,00	0,00	0,00	0,00	0,00
5	+ Einzahlungen aus Investitionsbeiträgen und ähnlichen Entgelten für Investitionstätigkeit	0,00	0,00	0,00	0,00	0,00	0,00	0,00	0,00
6	+ Einzahlungen aus der Veräußerung von Sachvermögen	5.500,00	0,00	0,00	0,00	0,00	0,00	0,00	0,00
7	+ Einzahlungen aus der Veräußerung von Finanzvermögen	0,00	0,00	0,00	0,00	0,00	0,00	0,00	0,00
8	+ Einzahlungen für sonstige Investitionstätigkeit	0,00	0,00	0,00	0,00	0,00	0,00	0,00	0,00
9	= Summe der Einzahlungen aus Investitionstätigkeit (Summe aus Nr. 4 bis 8)	5.500,00	0,00	0,00	0,00	0,00	0,00	0,00	0,00
10	- Auszahlungen für den Erwerb von Grundstücken und Gebäuden	0,00	0,00	0,00	0,00	0,00	0,00	0,00	0,00
11	- Auszahlungen für Baumaßnahmen	0,00	0,00	0,00	0,00	0,00	0,00	0,00	0,00
12	- Auszahlungen für den Erwerb von beweglichem Sachvermögen	56.726,25	0,00	960,09	960,09	0,00	0,00	-960,09	0,00
13	- Auszahlungen für den Erwerb von Finanzvermögen	0,00	0,00	0,00	0,00	0,00	0,00	0,00	0,00
14	- Auszahlungen für Investitionsförderungsmaßnahmen	0,00	0,00	0,00	0,00	0,00	0,00	0,00	0,00
15	- Auszahlungen für den Erwerb von immateriellen Vermögensgegenständen	0,00	0,00	0,00	0,00	0,00	0,00	0,00	0,00
16	= Summe der Auszahlungen aus Investitionstätigkeit (Summe aus Nr. 10 bis 15)	56.726,25	0,00	960,09	960,09	0,00	0,00	-960,09	0,00
17	= Anteiliger Finanzierungsmittelüberschuss/-bedarf aus Investitionstätigkeit (saldo aus Nr. 9 und 16)	- 51.226,25	0,00	-960,09	-960,09	0,00	0,00	960,09	0,00
18	= Anteiliger Finanzierungsmittelüberschuss/-bedarf (Summe aus Nr. 3 und 17)	- 78.078,38	-26.700,00	-100.021,60	-73.321,60	-25.000,00	0,00	48.321,60	0,00

Perioden: P1,P2,P3,P4,P5,P6,P7,P8,P9,P10,P11,P12

Finanzrechnung der Investitionsmaßnahmen

Nr.	Teilinvestitionsrechnung Einzahlungs- und Auszahlungsarten	Ergebnis	Fortgeschrieb. Ansatz	Ergebnis	Vergleich Ergeb./ Ansatz (Sp. 3 - 2)	Ergänz. Fest- legungen im HH-Vollzug	Ermächtigungs- übertragung aus	verfügbare Mittel abzgl. Ergebnis	Ermächtigungs- übertragung ins Folgejahr
		2021 EUR	2022 EUR	2022 EUR	EUR	EUR	2021 EUR	EUR	EUR
		1	2	3	4	5	6	7	8
Produkt: 28.10.0201-Gemeinschaftsveranstaltungen, Feste									
Maßnahme: 001-Gemeinschaftsveranstaltungen, Feste allgemein									
1	+ Einzahlungen aus Investitionszuwendungen	0,00	0,00	0,00	0,00	0,00	0,00	0,00	0,00
2	+ Einzahlungen aus Investitionsbeiträgen und ähnlichen Entgelten für Investitionstätigkeit	0,00	0,00	0,00	0,00	0,00	0,00	0,00	0,00
3	+ Einzahlungen aus der Veräußerung von Sachvermögen	5.500,00	0,00	0,00	0,00	0,00	0,00	0,00	0,00
4	+ Einzahlungen aus der Veräußerung von Finanzvermögen	0,00	0,00	0,00	0,00	0,00	0,00	0,00	0,00
5	+ Einzahlungen für sonstige Investitionstätigkeit	0,00	0,00	0,00	0,00	0,00	0,00	0,00	0,00
6	= Summe der Einzahlungen aus Investitionstätigkeit	5.500,00	0,00	0,00	0,00	0,00	0,00	0,00	0,00
7	- Auszahlungen für den Erwerb von Grundstücken und Gebäuden	0,00	0,00	0,00	0,00	0,00	0,00	0,00	0,00
8	- Auszahlungen für Baumaßnahmen	0,00	0,00	0,00	0,00	0,00	0,00	0,00	0,00
9	- Auszahlungen für den Erwerb von beweglichem Sachvermögen	56.726,25	0,00	960,09	960,09	0,00	0,00	-960,09	0,00
10	- Auszahlungen für den Erwerb von Finanzvermögen	0,00	0,00	0,00	0,00	0,00	0,00	0,00	0,00
11	- Auszahlungen für Investitionsförderungsmaßnahmen	0,00	0,00	0,00	0,00	0,00	0,00	0,00	0,00
12	- Auszahlungen für den Erwerb von immateriellen Vermögensgegenständen	0,00	0,00	0,00	0,00	0,00	0,00	0,00	0,00
13	= Summe der Auszahlungen aus Investitionstätigkeit (Summe aus Nr. 7 bis 12)	56.726,25	0,00	960,09	960,09	0,00	0,00	-960,09	0,00
14	= Saldo aus Investitionstätigkeit (saldo aus Nr. 6 und 13)	- 51.226,25	0,00	-960,09	-960,09	0,00	0,00	960,09	0,00
15	- Aktivierte Eigenleistungen	85.683,98	0,00	0,00	0,00	0,00	0,00	0,00	0,00
16	= Gesamtkosten der Maßnahme (Summe aus Nr. 13 und 15)	- 136.910,23	0,00	-960,09	-960,09	0,00	0,00	960,09	0,00

Perioden: P1,P2,P3,P4,P5,P6,P7,P8,P9,P10,P11,P12

Teilergebnisrechnung mit Planvergleich

42.10.0000 Sportförderung

Nr.	Teilergebnisrechnung Ertrags- und Aufwandsarten	Ergebnis	Fortgeschrieb. Ansatz	Ergebnis	Vergleich Ergeb. / Ansatz (Sp. 3 - 2)	Ergänz. Fest- legungen im HH-Vollzug	Ermächtigungs- übertragung aus	verfügbare Mittel abzgl. Ergebnis	Ermächtigungs- übertragung ins Folgejahr
		2021 EUR	2022 EUR	2022 EUR	EUR	EUR	2021 EUR	EUR	EUR
		1	2	3	4	5	6	7	8
1	Steuern und ähnliche Abgaben	0,00	0,00	0,00	0,00	0,00	0,00	0,00	0,00
2	+ Zuweisungen und Zuwendungen, Umlagen	0,00	0,00	0,00	0,00	0,00	0,00	0,00	0,00
3	+ Aufgelöste Investitionszuwendungen und -beiträge	0,00	0,00	0,00	0,00	0,00	0,00	0,00	0,00
4	+ Sonstige Transfererträge	0,00	0,00	0,00	0,00	0,00	0,00	0,00	0,00
5	+ Entgelte für öffentliche Leistungen oder Einrichtungen	0,00	0,00	0,00	0,00	0,00	0,00	0,00	0,00
6	+ Sonstige privatrechtliche Leistungsentgelte	0,00	0,00	0,00	0,00	0,00	0,00	0,00	0,00
7	+ Kostenerstattungen und Kostenumlagen	0,00	0,00	0,00	0,00	0,00	0,00	0,00	0,00
8	+ Zinsen und ähnliche Erträge	0,00	0,00	0,00	0,00	0,00	0,00	0,00	0,00
9	+ Aktivierte Eigenleistungen und Bestandsveränderungen	0,00	0,00	0,00	0,00	0,00	0,00	0,00	0,00
10	+ Sonstige ordentliche Erträge	0,00	0,00	0,00	0,00	0,00	0,00	0,00	0,00
11	= Anteilige ordentliche Erträge	0,00	0,00	0,00	0,00	0,00	0,00	0,00	0,00
12	- Personalaufwendungen	146.218,10	140.200,00	153.707,75	13.507,75	0,00	0,00	-13.507,75	0,00
13	- Versorgungsaufwendungen	2.688,70	0,00	2.694,53	2.694,53	0,00	0,00	-2.694,53	0,00
14	- Aufwendungen für Sach- und Dienstleistungen	8.765,21	19.700,00	5.022,18	-14.677,82	0,00	0,00	14.677,82	0,00
15	- Abschreibungen	326,14	100,00	540,00	440,00	0,00	0,00	-440,00	0,00
16	- Zinsen und ähnliche Aufwendungen	0,00	0,00	0,00	0,00	0,00	0,00	0,00	0,00
17	- Transferaufwendungen	352.001,01	540.000,00	400.595,61	-139.404,39	0,00	0,00	139.404,39	0,00
18	- Sonstige ordentliche Aufwendungen	2.381,26	9.700,00	1.565,08	-8.134,92	0,00	0,00	8.134,92	0,00
19	= Anteilige ordentliche Aufwendungen	512.380,42	709.700,00	564.125,15	-145.574,85	0,00	0,00	145.574,85	0,00
20	= Anteiliges ordentliches Ergebnis	- 512.380,42	-709.700,00	-564.125,15	145.574,85	0,00	0,00	-145.574,85	0,00
21	+ Erträge aus internen Leistungen	0,00	0,00	0,00	0,00	0,00	0,00	0,00	0,00
22	- Aufwendungen für interne Leistungen	522.603,31	48.200,00	873.936,94	825.736,94	0,00	0,00	-825.736,94	0,00
23	- Kalkulatorische Kosten	0,00	0,00	0,00	0,00	0,00	0,00	0,00	0,00
24	= Kalkulatorisches Ergebnis	- 522.603,31	-48.200,00	-873.936,94	-825.736,94	0,00	0,00	825.736,94	0,00
25	= Nettoressourcenbedarf/-überschuss	- 1.034.983,73	-757.900,00	-1.438.062,09	-680.162,09	0,00	0,00	680.162,09	0,00

Perioden: P1,P2,P3,P4,P5,P6,P7,P8,P9,P10,P11,P12

Teilfinanzrechnung mit Planvergleich

42.10.0000 Sportförderung

Nr.	Teilfinanzrechnung Einzahlungs- und Auszahlungsarten	Ergebnis	Fortgeschrieb. Ansatz	Ergebnis	Vergleich Ergeb./ Ansatz Sp. 3 - 2)	Ergänz. Fest- legungen im HH-Vollzug	Ermächtigungs- übertragung aus	verfügbare Mittel abzgl. Ergebnis	Ermächtigungs- übertragung ins Folgejahr
		2021 EUR	2022 EUR	2022 EUR	EUR	EUR	2021 EUR	EUR	EUR
		1	2	3	4	5	6	7	8
1	+ Summe der Einzahlungen aus laufender Verwaltungstätigkeit	0,00	0,00	0,00	0,00	0,00	0,00	0,00	0,00
2	- Summe der Auszahlungen aus laufender Verwaltungstätigkeit	512.359,99	709.600,00	564.121,12	-145.478,88	0,00	0,00	145.478,88	0,00
3	= Anteiliger Zahlungsmittelüberschuss/Zahlungsmittelbedarf aus laufender Verwaltungstätigkeit (Saldo aus Nr. 1 und 2)	- 512.359,99	-709.600,00	-564.121,12	145.478,88	0,00	0,00	-145.478,88	0,00
4	+ Einzahlungen aus Investitionszuwendungen	0,00	0,00	0,00	0,00	0,00	0,00	0,00	0,00
5	+ Einzahlungen aus Investitionsbeiträgen und ähnlichen Entgelten für Investitionstätigkeit	0,00	0,00	0,00	0,00	0,00	0,00	0,00	0,00
6	+ Einzahlungen aus der Veräußerung von Sachvermögen	0,00	0,00	0,00	0,00	0,00	0,00	0,00	0,00
7	+ Einzahlungen aus der Veräußerung von Finanzvermögen	0,00	0,00	0,00	0,00	0,00	0,00	0,00	0,00
8	+ Einzahlungen für sonstige Investitionstätigkeit	0,00	0,00	0,00	0,00	0,00	0,00	0,00	0,00
9	= Summe der Einzahlungen aus Investitionstätigkeit (Summe aus Nr. 4 bis 8)	0,00	0,00	0,00	0,00	0,00	0,00	0,00	0,00
10	- Auszahlungen für den Erwerb von Grundstücken und Gebäuden	0,00	0,00	0,00	0,00	0,00	0,00	0,00	0,00
11	- Auszahlungen für Baumaßnahmen	0,00	0,00	0,00	0,00	0,00	0,00	0,00	0,00
12	- Auszahlungen für den Erwerb von beweglichem Sachvermögen	0,00	0,00	0,00	0,00	0,00	0,00	0,00	0,00
13	- Auszahlungen für den Erwerb von Finanzvermögen	0,00	0,00	0,00	0,00	0,00	0,00	0,00	0,00
14	- Auszahlungen für Investitionsförderungsmaßnahmen	5.400,00	0,00	0,00	0,00	0,00	0,00	0,00	0,00
15	- Auszahlungen für den Erwerb von immateriellen Vermögensgegenständen	0,00	0,00	0,00	0,00	0,00	0,00	0,00	0,00
16	= Summe der Auszahlungen aus Investitionstätigkeit (Summe aus Nr. 10 bis 15)	5.400,00	0,00	0,00	0,00	0,00	0,00	0,00	0,00
17	= Anteiliger Finanzierungsmittelüberschuss/-bedarf aus Investitionstätigkeit (saldo aus Nr. 9 und 16)	- 5.400,00	0,00	0,00	0,00	0,00	0,00	0,00	0,00
18	= Anteiliger Finanzierungsmittelüberschuss/-bedarf (Summe aus Nr. 3 und 17)	- 517.759,99	-709.600,00	-564.121,12	145.478,88	0,00	0,00	-145.478,88	0,00

Perioden: P1,P2,P3,P4,P5,P6,P7,P8,P9,P10,P11,P12

Finanzrechnung der Investitionsmaßnahmen

Nr.	Teilinvestitionsrechnung Einzahlungs- und Auszahlungsarten	Ergebnis	Fortgeschrieb. Ansatz	Ergebnis	Vergleich Ergeb./ Ansatz (Sp. 3 - 2)	Ergänz. Fest- legungen im HH-Vollzug	Ermächtigungs- übertragung aus	verfügbare Mittel abzgl. Ergebnis	Ermächtigungs- übertragung ins Folgejahr
		2021 EUR	2022 EUR	2022 EUR	EUR	EUR	2021 EUR	EUR	EUR
		1	2	3	4	5	6	7	8
Produkt: 42.10.0000-Sportförderung									
Maßnahme: 001-Darlehen an Sportunion Neckarsulm									
1	+ Einzahlungen aus Investitionszuwendungen	0,00	0,00	0,00	0,00	0,00	0,00	0,00	0,00
2	+ Einzahlungen aus Investitionsbeiträgen und ähnlichen Entgelten für Investitionstätigkeit	0,00	0,00	0,00	0,00	0,00	0,00	0,00	0,00
3	+ Einzahlungen aus der Veräußerung von Sachvermögen	0,00	0,00	0,00	0,00	0,00	0,00	0,00	0,00
4	+ Einzahlungen aus der Veräußerung von Finanzvermögen	0,00	0,00	0,00	0,00	0,00	0,00	0,00	0,00
5	+ Einzahlungen für sonstige Investitionstätigkeit	0,00	0,00	0,00	0,00	0,00	0,00	0,00	0,00
6	= Summe der Einzahlungen aus Investitionstätigkeit	0,00	0,00	0,00	0,00	0,00	0,00	0,00	0,00
7	- Auszahlungen für den Erwerb von Grundstücken und Gebäuden	0,00	0,00	0,00	0,00	0,00	0,00	0,00	0,00
8	- Auszahlungen für Baumaßnahmen	0,00	0,00	0,00	0,00	0,00	0,00	0,00	0,00
9	- Auszahlungen für den Erwerb von beweglichem Sachvermögen	0,00	0,00	0,00	0,00	0,00	0,00	0,00	0,00
10	- Auszahlungen für den Erwerb von Finanzvermögen	0,00	0,00	0,00	0,00	0,00	0,00	0,00	0,00
11	- Auszahlungen für Investitionsförderungsmaßnahmen	0,00	0,00	0,00	0,00	0,00	0,00	0,00	0,00
12	- Auszahlungen für den Erwerb von immateriellen Vermögensgegenständen	0,00	0,00	0,00	0,00	0,00	0,00	0,00	0,00
13	= Summe der Auszahlungen aus Investitionstätigkeit (Summe aus Nr. 7 bis 12)	0,00	0,00	0,00	0,00	0,00	0,00	0,00	0,00
14	= Saldo aus Investitionstätigkeit (saldo aus Nr. 6 und 13)	0,00	0,00	0,00	0,00	0,00	0,00	0,00	0,00
15	- Aktivierte Eigenleistungen	0,00	0,00	0,00	0,00	0,00	0,00	0,00	0,00
16	= Gesamtkosten der Maßnahme (Summe aus Nr. 13 und 15)	0,00	0,00	0,00	0,00	0,00	0,00	0,00	0,00

Perioden: P1,P2,P3,P4,P5,P6,P7,P8,P9,P10,P11,P12

Finanzrechnung der Investitionsmaßnahmen

Nr.	Teilinvestitionsrechnung Einzahlungs- und Auszahlungsarten	Ergebnis	Fortgeschrieb. Ansatz	Ergebnis	Vergleich Ergeb./ Ansatz (Sp. 3 - 2)	Ergänz. Fest- legungen im HH-Vollzug	Ermächtigungs- übertragung aus	verfügbare Mittel abzgl. Ergebnis	Ermächtigungs- übertragung ins Folgejahr
		2021 EUR	2022 EUR	2022 EUR	EUR	EUR	2021 EUR	EUR	EUR
		1	2	3	4	5	6	7	8
Produkt: 42.10.0000-Sportförderung									
Maßnahme: 002-Sportförderung Sportvereine									
1	+ Einzahlungen aus Investitionszuwendungen	0,00	0,00	0,00	0,00	0,00	0,00	0,00	0,00
2	+ Einzahlungen aus Investitionsbeiträgen und ähnlichen Entgelten für Investitionstätigkeit	0,00	0,00	0,00	0,00	0,00	0,00	0,00	0,00
3	+ Einzahlungen aus der Veräußerung von Sachvermögen	0,00	0,00	0,00	0,00	0,00	0,00	0,00	0,00
4	+ Einzahlungen aus der Veräußerung von Finanzvermögen	0,00	0,00	0,00	0,00	0,00	0,00	0,00	0,00
5	+ Einzahlungen für sonstige Investitionstätigkeit	0,00	0,00	0,00	0,00	0,00	0,00	0,00	0,00
6	= Summe der Einzahlungen aus Investitionstätigkeit	0,00	0,00	0,00	0,00	0,00	0,00	0,00	0,00
7	- Auszahlungen für den Erwerb von Grundstücken und Gebäuden	0,00	0,00	0,00	0,00	0,00	0,00	0,00	0,00
8	- Auszahlungen für Baumaßnahmen	0,00	0,00	0,00	0,00	0,00	0,00	0,00	0,00
9	- Auszahlungen für den Erwerb von beweglichem Sachvermögen	0,00	0,00	0,00	0,00	0,00	0,00	0,00	0,00
10	- Auszahlungen für den Erwerb von Finanzvermögen	0,00	0,00	0,00	0,00	0,00	0,00	0,00	0,00
11	- Auszahlungen für Investitionsförderungsmaßnahmen	5.400,00	0,00	0,00	0,00	0,00	0,00	0,00	0,00
12	- Auszahlungen für den Erwerb von immateriellen Vermögensgegenständen	0,00	0,00	0,00	0,00	0,00	0,00	0,00	0,00
13	= Summe der Auszahlungen aus Investitionstätigkeit (Summe aus Nr. 7 bis 12)	5.400,00	0,00	0,00	0,00	0,00	0,00	0,00	0,00
14	= Saldo aus Investitionstätigkeit (saldo aus Nr. 6 und 13)	- 5.400,00	0,00	0,00	0,00	0,00	0,00	0,00	0,00
15	- Aktivierte Eigenleistungen	0,00	0,00	0,00	0,00	0,00	0,00	0,00	0,00
16	= Gesamtkosten der Maßnahme (Summe aus Nr. 13 und 15)	- 5.400,00	0,00	0,00	0,00	0,00	0,00	0,00	0,00

Perioden: P1,P2,P3,P4,P5,P6,P7,P8,P9,P10,P11,P12

Teilergebnisrechnung mit Planvergleich

42.40.0300 Bereitstellung von Lehrschwimmbecken

Nr.	Teilergebnisrechnung Ertrags- und Aufwandsarten	Ergebnis	Fortgeschrieb. Ansatz	Ergebnis	Vergleich Ergeb. / Ansatz (Sp. 3 - 2)	Ergänz. Fest- legungen im HH-Vollzug	Ermächtigungs- übertragung aus	verfügbare Mittel abzgl. Ergebnis	Ermächtigungs- übertragung ins Folgejahr
		2021 EUR	2022 EUR	2022 EUR	EUR	EUR	2021 EUR	EUR	EUR
		1	2	3	4	5	6	7	8
1	Steuern und ähnliche Abgaben	0,00	0,00	0,00	0,00	0,00	0,00	0,00	0,00
2	+ Zuweisungen und Zuwendungen, Umlagen	0,00	0,00	0,00	0,00	0,00	0,00	0,00	0,00
3	+ Aufgelöste Investitionszuwendungen und -beiträge	0,00	0,00	0,00	0,00	0,00	0,00	0,00	0,00
4	+ Sonstige Transfererträge	0,00	0,00	0,00	0,00	0,00	0,00	0,00	0,00
5	+ Entgelte für öffentliche Leistungen oder Einrichtungen	0,00	0,00	0,00	0,00	0,00	0,00	0,00	0,00
6	+ Sonstige privatrechtliche Leistungsentgelte	0,00	0,00	1.035,00	1.035,00	0,00	0,00	-1.035,00	0,00
7	+ Kostenerstattungen und Kostenumlagen	0,00	0,00	0,00	0,00	0,00	0,00	0,00	0,00
8	+ Zinsen und ähnliche Erträge	0,00	0,00	0,00	0,00	0,00	0,00	0,00	0,00
9	+ Aktivierte Eigenleistungen und Bestandsveränderungen	0,00	0,00	0,00	0,00	0,00	0,00	0,00	0,00
10	+ Sonstige ordentliche Erträge	0,00	0,00	0,00	0,00	0,00	0,00	0,00	0,00
11	= Anteilige ordentliche Erträge	0,00	0,00	1.035,00	1.035,00	0,00	0,00	-1.035,00	0,00
12	- Personalaufwendungen	0,00	0,00	0,00	0,00	0,00	0,00	0,00	0,00
13	- Versorgungsaufwendungen	0,00	0,00	0,00	0,00	0,00	0,00	0,00	0,00
14	- Aufwendungen für Sach- und Dienstleistungen	20.981,95	53.000,00	31.910,77	-21.089,23	0,00	0,00	21.089,23	0,00
15	- Abschreibungen	0,00	0,00	0,00	0,00	0,00	0,00	0,00	0,00
16	- Zinsen und ähnliche Aufwendungen	0,00	0,00	0,00	0,00	0,00	0,00	0,00	0,00
17	- Transferaufwendungen	0,00	0,00	0,00	0,00	0,00	0,00	0,00	0,00
18	- Sonstige ordentliche Aufwendungen	0,00	0,00	0,00	0,00	0,00	0,00	0,00	0,00
19	= Anteilige ordentliche Aufwendungen	20.981,95	53.000,00	31.910,77	-21.089,23	0,00	0,00	21.089,23	0,00
20	= Anteiliges ordentliches Ergebnis	- 20.981,95	-53.000,00	-30.875,77	22.124,23	0,00	0,00	-22.124,23	0,00
21	+ Erträge aus internen Leistungen	0,00	0,00	0,00	0,00	0,00	0,00	0,00	0,00
22	- Aufwendungen für interne Leistungen	877,02	7.400,00	1.618,97	-5.781,03	0,00	0,00	5.781,03	0,00
23	- Kalkulatorische Kosten	0,00	0,00	0,00	0,00	0,00	0,00	0,00	0,00
24	= Kalkulatorisches Ergebnis	- 877,02	-7.400,00	-1.618,97	5.781,03	0,00	0,00	-5.781,03	0,00
25	= Nettoressourcenbedarf/-überschuss	- 21.858,97	-60.400,00	-32.494,74	27.905,26	0,00	0,00	-27.905,26	0,00

Perioden: P1,P2,P3,P4,P5,P6,P7,P8,P9,P10,P11,P12

Teilfinanzrechnung mit Planvergleich

42.40.0300 Bereitstellung von Lehrschwimmbecken

Nr.	Teilfinanzrechnung Einzahlungs- und Auszahlungsarten	Ergebnis	Fortgeschrieb. Ansatz	Ergebnis	Vergleich Ergeb./ Ansatz Sp. 3 - 2)	Ergänz. Fest- legungen im HH-Vollzug	Ermächtigungs- übertragung aus	verfügbare Mittel abzgl. Ergebnis	Ermächtigungs- übertragung ins Folgejahr
		2021 EUR	2022 EUR	2022 EUR	EUR	EUR	2021 EUR	EUR	EUR
		1	2	3	4	5	6	7	8
1	+ Summe der Einzahlungen aus laufender Verwaltungstätigkeit	0,00	0,00	0,00	0,00	0,00	0,00	0,00	0,00
2	- Summe der Auszahlungen aus laufender Verwaltungstätigkeit	22.368,44	53.000,00	16.383,26	-36.616,74	0,00	0,00	36.616,74	0,00
3	= Anteiliger Zahlungsmittelüberschuss/Zahlungsmittelbedarf aus laufender Verwaltungstätigkeit (Saldo aus Nr. 1 und 2)	- 22.368,44	-53.000,00	-16.383,26	36.616,74	0,00	0,00	-36.616,74	0,00
4	+ Einzahlungen aus Investitionszuwendungen	0,00	0,00	0,00	0,00	0,00	0,00	0,00	0,00
5	+ Einzahlungen aus Investitionsbeiträgen und ähnlichen Entgelten für Investitionstätigkeit	0,00	0,00	0,00	0,00	0,00	0,00	0,00	0,00
6	+ Einzahlungen aus der Veräußerung von Sachvermögen	0,00	0,00	0,00	0,00	0,00	0,00	0,00	0,00
7	+ Einzahlungen aus der Veräußerung von Finanzvermögen	0,00	0,00	0,00	0,00	0,00	0,00	0,00	0,00
8	+ Einzahlungen für sonstige Investitionstätigkeit	0,00	0,00	0,00	0,00	0,00	0,00	0,00	0,00
9	= Summe der Einzahlungen aus Investitionstätigkeit (Summe aus Nr. 4 bis 8)	0,00	0,00	0,00	0,00	0,00	0,00	0,00	0,00
10	- Auszahlungen für den Erwerb von Grundstücken und Gebäuden	0,00	0,00	0,00	0,00	0,00	0,00	0,00	0,00
11	- Auszahlungen für Baumaßnahmen	0,00	0,00	0,00	0,00	0,00	0,00	0,00	0,00
12	- Auszahlungen für den Erwerb von beweglichem Sachvermögen	0,00	0,00	0,00	0,00	0,00	0,00	0,00	0,00
13	- Auszahlungen für den Erwerb von Finanzvermögen	0,00	0,00	0,00	0,00	0,00	0,00	0,00	0,00
14	- Auszahlungen für Investitionsförderungsmaßnahmen	0,00	0,00	0,00	0,00	0,00	0,00	0,00	0,00
15	- Auszahlungen für den Erwerb von immateriellen Vermögensgegenständen	0,00	0,00	0,00	0,00	0,00	0,00	0,00	0,00
16	= Summe der Auszahlungen aus Investitionstätigkeit (Summe aus Nr. 10 bis 15)	0,00	0,00	0,00	0,00	0,00	0,00	0,00	0,00
17	= Anteiliger Finanzierungsmittelüberschuss/-bedarf aus Investitionstätigkeit (saldo aus Nr. 9 und 16)	0,00	0,00	0,00	0,00	0,00	0,00	0,00	0,00
18	= Anteiliger Finanzierungsmittelüberschuss/-bedarf (Summe aus Nr. 3 und 17)	- 22.368,44	-53.000,00	-16.383,26	36.616,74	0,00	0,00	-36.616,74	0,00

Perioden: P1,P2,P3,P4,P5,P6,P7,P8,P9,P10,P11,P12

Teilergebnisrechnung mit Planvergleich

42.41.0000 Bereitstellung von Sportanlagen

Nr.	Teilergebnisrechnung Ertrags- und Aufwandsarten	Ergebnis	Fortgeschrieb. Ansatz	Ergebnis	Vergleich Ergeb. / Ansatz (Sp. 3 - 2)	Ergänz. Fest- legungen im HH-Vollzug	Ermächtigungs- übertragung aus	verfügbare Mittel abzgl. Ergebnis	Ermächtigungs- übertragung ins Folgejahr
		2021 EUR	2022 EUR	2022 EUR	EUR	EUR	2021 EUR	EUR	EUR
		1	2	3	4	5	6	7	8
1	Steuern und ähnliche Abgaben	0,00	0,00	0,00	0,00	0,00	0,00	0,00	0,00
2	+ Zuweisungen und Zuwendungen, Umlagen	0,00	0,00	8.000,00	8.000,00	0,00	0,00	-8.000,00	0,00
3	+ Aufgelöste Investitionszuwendungen und -beiträge	17.312,96	17.300,00	26.231,46	8.931,46	0,00	0,00	-8.931,46	0,00
4	+ Sonstige Transfererträge	0,00	0,00	0,00	0,00	0,00	0,00	0,00	0,00
5	+ Entgelte für öffentliche Leistungen oder Einrichtungen	0,00	5.500,00	931,00	-4.569,00	0,00	0,00	4.569,00	0,00
6	+ Sonstige privatrechtliche Leistungsentgelte	88.457,16	20.000,00	67.284,73	47.284,73	0,00	0,00	-47.284,73	0,00
7	+ Kostenerstattungen und Kostenumlagen	0,00	0,00	0,00	0,00	0,00	0,00	0,00	0,00
8	+ Zinsen und ähnliche Erträge	0,00	0,00	0,00	0,00	0,00	0,00	0,00	0,00
9	+ Aktivierte Eigenleistungen und Bestandsveränderungen	0,00	0,00	0,00	0,00	0,00	0,00	0,00	0,00
10	+ Sonstige ordentliche Erträge	0,00	0,00	0,00	0,00	0,00	0,00	0,00	0,00
11	= Anteilige ordentliche Erträge	105.770,12	42.800,00	102.447,19	59.647,19	0,00	0,00	-59.647,19	0,00
12	- Personalaufwendungen	338.495,56	345.300,00	336.026,26	-9.273,74	0,00	0,00	9.273,74	0,00
13	- Versorgungsaufwendungen	0,00	0,00	0,00	0,00	0,00	0,00	0,00	0,00
14	- Aufwendungen für Sach- und Dienstleistungen	1.034.364,59	1.638.300,00	1.006.071,31	-632.228,69	27.890,02	0,00	660.118,71	0,00
15	- Abschreibungen	724.523,19	710.400,00	733.789,68	23.389,68	0,00	0,00	-23.389,68	0,00
16	- Zinsen und ähnliche Aufwendungen	0,00	0,00	0,00	0,00	0,00	0,00	0,00	0,00
17	- Transferaufwendungen	0,00	0,00	0,00	0,00	0,00	0,00	0,00	0,00
18	- Sonstige ordentliche Aufwendungen	6.127,42	7.800,00	5.074,71	-2.725,29	0,00	0,00	2.725,29	0,00
19	= Anteilige ordentliche Aufwendungen	2.103.510,76	2.701.800,00	2.080.961,96	-620.838,04	27.890,02	0,00	648.728,06	0,00
20	= Anteiliges ordentliches Ergebnis	- 1.997.740,64	-2.659.000,00	-1.978.514,77	680.485,23	-27.890,02	0,00	-708.375,25	0,00
21	+ Erträge aus internen Leistungen	657.775,85	0,00	1.140.475,25	1.140.475,25	0,00	0,00	-1.140.475,25	0,00
22	- Aufwendungen für interne Leistungen	396.438,03	532.200,00	394.089,66	-138.110,34	0,00	0,00	138.110,34	0,00
23	- Kalkulatorische Kosten	0,00	0,00	0,00	0,00	0,00	0,00	0,00	0,00
24	= Kalkulatorisches Ergebnis	261.337,82	-532.200,00	746.385,59	1.278.585,59	0,00	0,00	-1.278.585,59	0,00
25	= Nettoressourcenbedarf/-überschuss	- 1.736.402,82	-3.191.200,00	-1.232.129,18	1.959.070,82	-27.890,02	0,00	-1.986.960,84	0,00

Perioden: P1,P2,P3,P4,P5,P6,P7,P8,P9,P10,P11,P12

Teilfinanzrechnung mit Planvergleich

42.41.0000 Bereitstellung von Sportanlagen

Nr.	Teilfinanzrechnung Einzahlungs- und Auszahlungsarten	Ergebnis	Fortgeschrieb. Ansatz	Ergebnis	Vergleich Ergeb./ Ansatz Sp. 3 - 2)	Ergänz. Fest- legungen im HH-Vollzug	Ermächtigungs- übertragung aus	verfügbare Mittel abzgl. Ergebnis	Ermächtigungs- übertragung ins Folgejahr
		2021 EUR	2022 EUR	2022 EUR	EUR	EUR	2021 EUR	EUR	EUR
		1	2	3	4	5	6	7	8
1	+ Summe der Einzahlungen aus laufender Verwaltungstätigkeit	88.548,63	325.500,00	67.662,75	-257.837,25	0,00	0,00	257.837,25	0,00
2	- Summe der Auszahlungen aus laufender Verwaltungstätigkeit	1.491.875,09	2.341.400,00	1.332.557,45	-1.008.842,55	27.973,13	0,00	1.036.815,68	0,00
3	= Anteiliger Zahlungsmittelüberschuss/Zahlungsmittelbedarf aus laufender Verwaltungstätigkeit (Saldo aus Nr. 1 und 2)	- 1.403.326,46	-2.015.900,00	-1.264.894,70	751.005,30	-27.973,13	0,00	-778.978,43	0,00
4	+ Einzahlungen aus Investitionszuwendungen	0,00	70.000,00	148.150,84	78.150,84	0,00	0,00	-78.150,84	0,00
5	+ Einzahlungen aus Investitionsbeiträgen und ähnlichen Entgelten für Investitionstätigkeit	0,00	0,00	0,00	0,00	0,00	0,00	0,00	0,00
6	+ Einzahlungen aus der Veräußerung von Sachvermögen	0,00	0,00	600,00	600,00	0,00	0,00	-600,00	0,00
7	+ Einzahlungen aus der Veräußerung von Finanzvermögen	0,00	0,00	0,00	0,00	0,00	0,00	0,00	0,00
8	+ Einzahlungen für sonstige Investitionstätigkeit	0,00	0,00	0,00	0,00	0,00	0,00	0,00	0,00
9	= Summe der Einzahlungen aus Investitionstätigkeit (Summe aus Nr. 4 bis 8)	0,00	70.000,00	148.750,84	78.750,84	0,00	0,00	-78.750,84	0,00
10	- Auszahlungen für den Erwerb von Grundstücken und Gebäuden	0,00	0,00	0,00	0,00	0,00	0,00	0,00	0,00
11	- Auszahlungen für Baumaßnahmen	112.942,93	70.000,00	321.758,20	251.758,20	230.000,00	50.000,00	28.241,80	0,00
12	- Auszahlungen für den Erwerb von beweglichem Sachvermögen	2.271,41	11.200,00	13.060,98	1.860,98	1.103,84	0,00	-757,14	0,00
13	- Auszahlungen für den Erwerb von Finanzvermögen	0,00	0,00	0,00	0,00	0,00	0,00	0,00	0,00
14	- Auszahlungen für Investitionsförderungsmaßnahmen	0,00	0,00	0,00	0,00	0,00	0,00	0,00	0,00
15	- Auszahlungen für den Erwerb von immateriellen Vermögensgegenständen	0,00	0,00	0,00	0,00	0,00	0,00	0,00	0,00
16	= Summe der Auszahlungen aus Investitionstätigkeit (Summe aus Nr. 10 bis 15)	115.214,34	81.200,00	334.819,18	253.619,18	231.103,84	50.000,00	27.484,66	0,00
17	= Anteiliger Finanzierungsmittelüberschuss/-bedarf aus Investitionstätigkeit (saldo aus Nr. 9 und 16)	- 115.214,34	-11.200,00	-186.068,34	-174.868,34	-231.103,84	-50.000,00	-106.235,50	0,00
18	= Anteiliger Finanzierungsmittelüberschuss/-bedarf (Summe aus Nr. 3 und 17)	- 1.518.540,80	-2.027.100,00	-1.450.963,04	576.136,96	-259.076,97	-50.000,00	-885.213,93	0,00

Perioden: P1,P2,P3,P4,P5,P6,P7,P8,P9,P10,P11,P12

Finanzrechnung der Investitionsmaßnahmen

Nr.	Teilinvestitionsrechnung Einzahlungs- und Auszahlungsarten	Ergebnis	Fortgeschrieb. Ansatz	Ergebnis	Vergleich Ergeb./ Ansatz (Sp. 3 - 2)	Ergänz. Fest- legungen im HH-Vollzug	Ermächtigungs- übertragung aus	verfügbare Mittel abzgl. Ergebnis	Ermächtigungs- übertragung ins Folgejahr
		2021 EUR	2022 EUR	2022 EUR	EUR	EUR	2021 EUR	EUR	EUR
		1	2	3	4	5	6	7	8
Produkt: 42.41.0000-Bereitstellung von Sportanlagen									
Maßnahme: 001-Sporthallen allgemein									
1	+ Einzahlungen aus Investitionszuwendungen	0,00	0,00	0,00	0,00	0,00	0,00	0,00	0,00
2	+ Einzahlungen aus Investitionsbeiträgen und ähnlichen Entgelten für Investitionstätigkeit	0,00	0,00	0,00	0,00	0,00	0,00	0,00	0,00
3	+ Einzahlungen aus der Veräußerung von Sachvermögen	0,00	0,00	0,00	0,00	0,00	0,00	0,00	0,00
4	+ Einzahlungen aus der Veräußerung von Finanzvermögen	0,00	0,00	0,00	0,00	0,00	0,00	0,00	0,00
5	+ Einzahlungen für sonstige Investitionstätigkeit	0,00	0,00	0,00	0,00	0,00	0,00	0,00	0,00
6	= Summe der Einzahlungen aus Investitionstätigkeit	0,00	0,00	0,00	0,00	0,00	0,00	0,00	0,00
7	- Auszahlungen für den Erwerb von Grundstücken und Gebäuden	0,00	0,00	0,00	0,00	0,00	0,00	0,00	0,00
8	- Auszahlungen für Baumaßnahmen	0,00	0,00	0,00	0,00	0,00	0,00	0,00	0,00
9	- Auszahlungen für den Erwerb von beweglichem Sachvermögen	0,00	0,00	0,00	0,00	0,00	0,00	0,00	0,00
10	- Auszahlungen für den Erwerb von Finanzvermögen	0,00	0,00	0,00	0,00	0,00	0,00	0,00	0,00
11	- Auszahlungen für Investitionsförderungsmaßnahmen	0,00	0,00	0,00	0,00	0,00	0,00	0,00	0,00
12	- Auszahlungen für den Erwerb von immateriellen Vermögensgegenständen	0,00	0,00	0,00	0,00	0,00	0,00	0,00	0,00
13	= Summe der Auszahlungen aus Investitionstätigkeit (Summe aus Nr. 7 bis 12)	0,00	0,00	0,00	0,00	0,00	0,00	0,00	0,00
14	= Saldo aus Investitionstätigkeit (saldo aus Nr. 6 und 13)	0,00	0,00	0,00	0,00	0,00	0,00	0,00	0,00
15	- Aktivierte Eigenleistungen	0,00	0,00	0,00	0,00	0,00	0,00	0,00	0,00
16	= Gesamtkosten der Maßnahme (Summe aus Nr. 13 und 15)	0,00	0,00	0,00	0,00	0,00	0,00	0,00	0,00

Perioden: P1,P2,P3,P4,P5,P6,P7,P8,P9,P10,P11,P12

Finanzrechnung der Investitionsmaßnahmen

Nr.	Teilinvestitionsrechnung Einzahlungs- und Auszahlungsarten	Ergebnis	Fortgeschrieb. Ansatz	Ergebnis	Vergleich Ergeb./ Ansatz (Sp. 3 - 2)	Ergänz. Fest- legungen im HH-Vollzug	Ermächtigungs- übertragung aus	verfügbare Mittel abzgl. Ergebnis	Ermächtigungs- übertragung ins Folgejahr
		2021 EUR	2022 EUR	2022 EUR	EUR	EUR	2021 EUR	EUR	EUR
		1	2	3	4	5	6	7	8
Produkt: 42.41.0000-Bereitstellung von Sportanlagen									
Maßnahme: 002-Turn- und Festhalle Amorbach									
1	+ Einzahlungen aus Investitionszuwendungen	0,00	0,00	0,00	0,00	0,00	0,00	0,00	0,00
2	+ Einzahlungen aus Investitionsbeiträgen und ähnlichen Entgelten für Investitionstätigkeit	0,00	0,00	0,00	0,00	0,00	0,00	0,00	0,00
3	+ Einzahlungen aus der Veräußerung von Sachvermögen	0,00	0,00	0,00	0,00	0,00	0,00	0,00	0,00
4	+ Einzahlungen aus der Veräußerung von Finanzvermögen	0,00	0,00	0,00	0,00	0,00	0,00	0,00	0,00
5	+ Einzahlungen für sonstige Investitionstätigkeit	0,00	0,00	0,00	0,00	0,00	0,00	0,00	0,00
6	= Summe der Einzahlungen aus Investitionstätigkeit	0,00	0,00	0,00	0,00	0,00	0,00	0,00	0,00
7	- Auszahlungen für den Erwerb von Grundstücken und Gebäuden	0,00	0,00	0,00	0,00	0,00	0,00	0,00	0,00
8	- Auszahlungen für Baumaßnahmen	0,00	0,00	0,00	0,00	0,00	0,00	0,00	0,00
9	- Auszahlungen für den Erwerb von beweglichem Sachvermögen	0,00	0,00	0,00	0,00	0,00	0,00	0,00	0,00
10	- Auszahlungen für den Erwerb von Finanzvermögen	0,00	0,00	0,00	0,00	0,00	0,00	0,00	0,00
11	- Auszahlungen für Investitionsförderungsmaßnahmen	0,00	0,00	0,00	0,00	0,00	0,00	0,00	0,00
12	- Auszahlungen für den Erwerb von immateriellen Vermögensgegenständen	0,00	0,00	0,00	0,00	0,00	0,00	0,00	0,00
13	= Summe der Auszahlungen aus Investitionstätigkeit (Summe aus Nr. 7 bis 12)	0,00	0,00	0,00	0,00	0,00	0,00	0,00	0,00
14	= Saldo aus Investitionstätigkeit (saldo aus Nr. 6 und 13)	0,00	0,00	0,00	0,00	0,00	0,00	0,00	0,00
15	- Aktivierte Eigenleistungen	0,00	0,00	0,00	0,00	0,00	0,00	0,00	0,00
16	= Gesamtkosten der Maßnahme (Summe aus Nr. 13 und 15)	0,00	0,00	0,00	0,00	0,00	0,00	0,00	0,00

Perioden: P1,P2,P3,P4,P5,P6,P7,P8,P9,P10,P11,P12

Finanzrechnung der Investitionsmaßnahmen

Nr.	Teilinvestitionsrechnung Einzahlungs- und Auszahlungsarten	Ergebnis	Fortgeschrieb. Ansatz	Ergebnis	Vergleich Ergeb./ Ansatz (Sp. 3 - 2)	Ergänz. Fest- legungen im HH-Vollzug	Ermächtigungs- übertragung aus	verfügbare Mittel abzgl. Ergebnis	Ermächtigungs- übertragung ins Folgejahr
		2021 EUR	2022 EUR	2022 EUR	EUR	EUR	2021 EUR	EUR	EUR
		1	2	3	4	5	6	7	8
Produkt: 42.41.0000-Bereitstellung von Sportanlagen									
Maßnahme: 003-Sulmturnhalle									
1	+ Einzahlungen aus Investitionszuwendungen	0,00	0,00	0,00	0,00	0,00	0,00	0,00	0,00
2	+ Einzahlungen aus Investitionsbeiträgen und ähnlichen Entgelten für Investitionstätigkeit	0,00	0,00	0,00	0,00	0,00	0,00	0,00	0,00
3	+ Einzahlungen aus der Veräußerung von Sachvermögen	0,00	0,00	0,00	0,00	0,00	0,00	0,00	0,00
4	+ Einzahlungen aus der Veräußerung von Finanzvermögen	0,00	0,00	0,00	0,00	0,00	0,00	0,00	0,00
5	+ Einzahlungen für sonstige Investitionstätigkeit	0,00	0,00	0,00	0,00	0,00	0,00	0,00	0,00
6	= Summe der Einzahlungen aus Investitionstätigkeit	0,00	0,00	0,00	0,00	0,00	0,00	0,00	0,00
7	- Auszahlungen für den Erwerb von Grundstücken und Gebäuden	0,00	0,00	0,00	0,00	0,00	0,00	0,00	0,00
8	- Auszahlungen für Baumaßnahmen	0,00	0,00	0,00	0,00	0,00	0,00	0,00	0,00
9	- Auszahlungen für den Erwerb von beweglichem Sachvermögen	0,00	0,00	0,00	0,00	0,00	0,00	0,00	0,00
10	- Auszahlungen für den Erwerb von Finanzvermögen	0,00	0,00	0,00	0,00	0,00	0,00	0,00	0,00
11	- Auszahlungen für Investitionsförderungsmaßnahmen	0,00	0,00	0,00	0,00	0,00	0,00	0,00	0,00
12	- Auszahlungen für den Erwerb von immateriellen Vermögensgegenständen	0,00	0,00	0,00	0,00	0,00	0,00	0,00	0,00
13	= Summe der Auszahlungen aus Investitionstätigkeit (Summe aus Nr. 7 bis 12)	0,00	0,00	0,00	0,00	0,00	0,00	0,00	0,00
14	= Saldo aus Investitionstätigkeit (saldo aus Nr. 6 und 13)	0,00	0,00	0,00	0,00	0,00	0,00	0,00	0,00
15	- Aktivierte Eigenleistungen	3.042,15	0,00	0,00	0,00	0,00	0,00	0,00	0,00
16	= Gesamtkosten der Maßnahme (Summe aus Nr. 13 und 15)	- 3.042,15	0,00	0,00	0,00	0,00	0,00	0,00	0,00

Perioden: P1,P2,P3,P4,P5,P6,P7,P8,P9,P10,P11,P12

Finanzrechnung der Investitionsmaßnahmen

Nr.	Teilinvestitionsrechnung Einzahlungs- und Auszahlungsarten	Ergebnis	Fortgeschrieb. Ansatz	Ergebnis	Vergleich Ergeb./ Ansatz (Sp. 3 - 2)	Ergänz. Fest- legungen im HH-Vollzug	Ermächtigungs- übertragung aus	verfügbare Mittel abzgl. Ergebnis	Ermächtigungs- übertragung ins Folgejahr
		2021 EUR	2022 EUR	2022 EUR	EUR	EUR	2021 EUR	EUR	EUR
		1	2	3	4	5	6	7	8
Produkt: 42.41.0000-Bereitstellung von Sportanlagen									
Maßnahme: 004-Ballei									
1	+ Einzahlungen aus Investitionszuwendungen	0,00	0,00	0,00	0,00	0,00	0,00	0,00	0,00
2	+ Einzahlungen aus Investitionsbeiträgen und ähnlichen Entgelten für Investitionstätigkeit	0,00	0,00	0,00	0,00	0,00	0,00	0,00	0,00
3	+ Einzahlungen aus der Veräußerung von Sachvermögen	0,00	0,00	0,00	0,00	0,00	0,00	0,00	0,00
4	+ Einzahlungen aus der Veräußerung von Finanzvermögen	0,00	0,00	0,00	0,00	0,00	0,00	0,00	0,00
5	+ Einzahlungen für sonstige Investitionstätigkeit	0,00	0,00	0,00	0,00	0,00	0,00	0,00	0,00
6	= Summe der Einzahlungen aus Investitionstätigkeit	0,00	0,00	0,00	0,00	0,00	0,00	0,00	0,00
7	- Auszahlungen für den Erwerb von Grundstücken und Gebäuden	0,00	0,00	0,00	0,00	0,00	0,00	0,00	0,00
8	- Auszahlungen für Baumaßnahmen	0,00	0,00	170.105,53	170.105,53	230.000,00	0,00	59.894,47	0,00
9	- Auszahlungen für den Erwerb von beweglichem Sachvermögen	0,00	0,00	0,00	0,00	0,00	0,00	0,00	0,00
10	- Auszahlungen für den Erwerb von Finanzvermögen	0,00	0,00	0,00	0,00	0,00	0,00	0,00	0,00
11	- Auszahlungen für Investitionsförderungsmaßnahmen	0,00	0,00	0,00	0,00	0,00	0,00	0,00	0,00
12	- Auszahlungen für den Erwerb von immateriellen Vermögensgegenständen	0,00	0,00	0,00	0,00	0,00	0,00	0,00	0,00
13	= Summe der Auszahlungen aus Investitionstätigkeit (Summe aus Nr. 7 bis 12)	0,00	0,00	170.105,53	170.105,53	230.000,00	0,00	59.894,47	0,00
14	= Saldo aus Investitionstätigkeit (saldo aus Nr. 6 und 13)	0,00	0,00	-170.105,53	-170.105,53	-230.000,00	0,00	-59.894,47	0,00
15	- Aktivierte Eigenleistungen	0,00	0,00	0,00	0,00	0,00	0,00	0,00	0,00
16	= Gesamtkosten der Maßnahme (Summe aus Nr. 13 und 15)	0,00	0,00	-170.105,53	-170.105,53	-230.000,00	0,00	-59.894,47	0,00

Perioden: P1,P2,P3,P4,P5,P6,P7,P8,P9,P10,P11,P12

Finanzrechnung der Investitionsmaßnahmen

Nr.	Teilinvestitionsrechnung Einzahlungs- und Auszahlungsarten	Ergebnis	Fortgeschrieb. Ansatz	Ergebnis	Vergleich Ergeb./ Ansatz (Sp. 3 - 2)	Ergänz. Fest- legungen im HH-Vollzug	Ermächtigungs- übertragung aus	verfügbare Mittel abzgl. Ergebnis	Ermächtigungs- übertragung ins Folgejahr
		2021 EUR	2022 EUR	2022 EUR	EUR	EUR	2021 EUR	EUR	EUR
		1	2	3	4	5	6	7	8
Produkt: 42.41.0000-Bereitstellung von Sportanlagen									
Maßnahme: 005-Eberwinhalle									
1	+ Einzahlungen aus Investitionszuwendungen	0,00	0,00	0,00	0,00	0,00	0,00	0,00	0,00
2	+ Einzahlungen aus Investitionsbeiträgen und ähnlichen Entgelten für Investitionstätigkeit	0,00	0,00	0,00	0,00	0,00	0,00	0,00	0,00
3	+ Einzahlungen aus der Veräußerung von Sachvermögen	0,00	0,00	0,00	0,00	0,00	0,00	0,00	0,00
4	+ Einzahlungen aus der Veräußerung von Finanzvermögen	0,00	0,00	0,00	0,00	0,00	0,00	0,00	0,00
5	+ Einzahlungen für sonstige Investitionstätigkeit	0,00	0,00	0,00	0,00	0,00	0,00	0,00	0,00
6	= Summe der Einzahlungen aus Investitionstätigkeit	0,00	0,00	0,00	0,00	0,00	0,00	0,00	0,00
7	- Auszahlungen für den Erwerb von Grundstücken und Gebäuden	0,00	0,00	0,00	0,00	0,00	0,00	0,00	0,00
8	- Auszahlungen für Baumaßnahmen	0,00	0,00	0,00	0,00	0,00	0,00	0,00	0,00
9	- Auszahlungen für den Erwerb von beweglichem Sachvermögen	0,00	0,00	0,00	0,00	0,00	0,00	0,00	0,00
10	- Auszahlungen für den Erwerb von Finanzvermögen	0,00	0,00	0,00	0,00	0,00	0,00	0,00	0,00
11	- Auszahlungen für Investitionsförderungsmaßnahmen	0,00	0,00	0,00	0,00	0,00	0,00	0,00	0,00
12	- Auszahlungen für den Erwerb von immateriellen Vermögensgegenständen	0,00	0,00	0,00	0,00	0,00	0,00	0,00	0,00
13	= Summe der Auszahlungen aus Investitionstätigkeit (Summe aus Nr. 7 bis 12)	0,00	0,00	0,00	0,00	0,00	0,00	0,00	0,00
14	= Saldo aus Investitionstätigkeit (saldo aus Nr. 6 und 13)	0,00	0,00	0,00	0,00	0,00	0,00	0,00	0,00
15	- Aktivierte Eigenleistungen	0,00	0,00	0,00	0,00	0,00	0,00	0,00	0,00
16	= Gesamtkosten der Maßnahme (Summe aus Nr. 13 und 15)	0,00	0,00	0,00	0,00	0,00	0,00	0,00	0,00

Perioden: P1,P2,P3,P4,P5,P6,P7,P8,P9,P10,P11,P12

Finanzrechnung der Investitionsmaßnahmen

Nr.	Teilinvestitionsrechnung Einzahlungs- und Auszahlungsarten	Ergebnis	Fortgeschrieb. Ansatz	Ergebnis	Vergleich Ergeb./ Ansatz (Sp. 3 - 2)	Ergänz. Fest- legungen im HH-Vollzug	Ermächtigungs- übertragung aus	verfügbare Mittel abzgl. Ergebnis	Ermächtigungs- übertragung ins Folgejahr
		2021 EUR	2022 EUR	2022 EUR	EUR	EUR	2021 EUR	EUR	EUR
		1	2	3	4	5	6	7	8
Produkt: 42.41.0000-Bereitstellung von Sportanlagen									
Maßnahme: 006-Hüttberghalle									
1	+ Einzahlungen aus Investitionszuwendungen	0,00	0,00	0,00	0,00	0,00	0,00	0,00	0,00
2	+ Einzahlungen aus Investitionsbeiträgen und ähnlichen Entgelten für Investitionstätigkeit	0,00	0,00	0,00	0,00	0,00	0,00	0,00	0,00
3	+ Einzahlungen aus der Veräußerung von Sachvermögen	0,00	0,00	0,00	0,00	0,00	0,00	0,00	0,00
4	+ Einzahlungen aus der Veräußerung von Finanzvermögen	0,00	0,00	0,00	0,00	0,00	0,00	0,00	0,00
5	+ Einzahlungen für sonstige Investitionstätigkeit	0,00	0,00	0,00	0,00	0,00	0,00	0,00	0,00
6	= Summe der Einzahlungen aus Investitionstätigkeit	0,00	0,00	0,00	0,00	0,00	0,00	0,00	0,00
7	- Auszahlungen für den Erwerb von Grundstücken und Gebäuden	0,00	0,00	0,00	0,00	0,00	0,00	0,00	0,00
8	- Auszahlungen für Baumaßnahmen	0,00	0,00	0,00	0,00	0,00	0,00	0,00	0,00
9	- Auszahlungen für den Erwerb von beweglichem Sachvermögen	0,00	0,00	0,00	0,00	0,00	0,00	0,00	0,00
10	- Auszahlungen für den Erwerb von Finanzvermögen	0,00	0,00	0,00	0,00	0,00	0,00	0,00	0,00
11	- Auszahlungen für Investitionsförderungsmaßnahmen	0,00	0,00	0,00	0,00	0,00	0,00	0,00	0,00
12	- Auszahlungen für den Erwerb von immateriellen Vermögensgegenständen	0,00	0,00	0,00	0,00	0,00	0,00	0,00	0,00
13	= Summe der Auszahlungen aus Investitionstätigkeit (Summe aus Nr. 7 bis 12)	0,00	0,00	0,00	0,00	0,00	0,00	0,00	0,00
14	= Saldo aus Investitionstätigkeit (saldo aus Nr. 6 und 13)	0,00	0,00	0,00	0,00	0,00	0,00	0,00	0,00
15	- Aktivierte Eigenleistungen	0,00	0,00	0,00	0,00	0,00	0,00	0,00	0,00
16	= Gesamtkosten der Maßnahme (Summe aus Nr. 13 und 15)	0,00	0,00	0,00	0,00	0,00	0,00	0,00	0,00

Perioden: P1,P2,P3,P4,P5,P6,P7,P8,P9,P10,P11,P12

Finanzrechnung der Investitionsmaßnahmen

Nr.	Teilinvestitionsrechnung Einzahlungs- und Auszahlungsarten	Ergebnis	Fortgeschrieb. Ansatz	Ergebnis	Vergleich Ergeb./ Ansatz (Sp. 3 - 2)	Ergänz. Fest- legungen im HH-Vollzug	Ermächtigungs- übertragung aus	verfügbare Mittel abzgl. Ergebnis	Ermächtigungs- übertragung ins Folgejahr
		2021 EUR	2022 EUR	2022 EUR	EUR	EUR	2021 EUR	EUR	EUR
		1	2	3	4	5	6	7	8
Produkt: 42.41.0000-Bereitstellung von Sportanlagen									
Maßnahme: 007-Sporthalle Pichterich									
1	+ Einzahlungen aus Investitionszuwendungen	0,00	0,00	0,00	0,00	0,00	0,00	0,00	0,00
2	+ Einzahlungen aus Investitionsbeiträgen und ähnlichen Entgelten für Investitionstätigkeit	0,00	0,00	0,00	0,00	0,00	0,00	0,00	0,00
3	+ Einzahlungen aus der Veräußerung von Sachvermögen	0,00	0,00	0,00	0,00	0,00	0,00	0,00	0,00
4	+ Einzahlungen aus der Veräußerung von Finanzvermögen	0,00	0,00	0,00	0,00	0,00	0,00	0,00	0,00
5	+ Einzahlungen für sonstige Investitionstätigkeit	0,00	0,00	0,00	0,00	0,00	0,00	0,00	0,00
6	= Summe der Einzahlungen aus Investitionstätigkeit	0,00	0,00	0,00	0,00	0,00	0,00	0,00	0,00
7	- Auszahlungen für den Erwerb von Grundstücken und Gebäuden	0,00	0,00	0,00	0,00	0,00	0,00	0,00	0,00
8	- Auszahlungen für Baumaßnahmen	0,00	0,00	0,00	0,00	0,00	0,00	0,00	0,00
9	- Auszahlungen für den Erwerb von beweglichem Sachvermögen	0,00	0,00	0,00	0,00	0,00	0,00	0,00	0,00
10	- Auszahlungen für den Erwerb von Finanzvermögen	0,00	0,00	0,00	0,00	0,00	0,00	0,00	0,00
11	- Auszahlungen für Investitionsförderungsmaßnahmen	0,00	0,00	0,00	0,00	0,00	0,00	0,00	0,00
12	- Auszahlungen für den Erwerb von immateriellen Vermögensgegenständen	0,00	0,00	0,00	0,00	0,00	0,00	0,00	0,00
13	= Summe der Auszahlungen aus Investitionstätigkeit (Summe aus Nr. 7 bis 12)	0,00	0,00	0,00	0,00	0,00	0,00	0,00	0,00
14	= Saldo aus Investitionstätigkeit (saldo aus Nr. 6 und 13)	0,00	0,00	0,00	0,00	0,00	0,00	0,00	0,00
15	- Aktivierte Eigenleistungen	0,00	0,00	0,00	0,00	0,00	0,00	0,00	0,00
16	= Gesamtkosten der Maßnahme (Summe aus Nr. 13 und 15)	0,00	0,00	0,00	0,00	0,00	0,00	0,00	0,00

Perioden: P1,P2,P3,P4,P5,P6,P7,P8,P9,P10,P11,P12

Finanzrechnung der Investitionsmaßnahmen

Nr.	Teilinvestitionsrechnung Einzahlungs- und Auszahlungsarten	Ergebnis	Fortgeschrieb. Ansatz	Ergebnis	Vergleich Ergeb./ Ansatz (Sp. 3 - 2)	Ergänz. Fest- legungen im HH-Vollzug	Ermächtigungs- übertragung aus	verfügbare Mittel abzgl. Ergebnis	Ermächtigungs- übertragung ins Folgejahr
		2021 EUR	2022 EUR	2022 EUR	EUR	EUR	2021 EUR	EUR	EUR
		1	2	3	4	5	6	7	8
Produkt: 42.41.0000-Bereitstellung von Sportanlagen									
Maßnahme: 008-Turn- und Festhalle Obereisesheim									
1	+ Einzahlungen aus Investitionszuwendungen	0,00	0,00	0,00	0,00	0,00	0,00	0,00	0,00
2	+ Einzahlungen aus Investitionsbeiträgen und ähnlichen Entgelten für Investitionstätigkeit	0,00	0,00	0,00	0,00	0,00	0,00	0,00	0,00
3	+ Einzahlungen aus der Veräußerung von Sachvermögen	0,00	0,00	0,00	0,00	0,00	0,00	0,00	0,00
4	+ Einzahlungen aus der Veräußerung von Finanzvermögen	0,00	0,00	0,00	0,00	0,00	0,00	0,00	0,00
5	+ Einzahlungen für sonstige Investitionstätigkeit	0,00	0,00	0,00	0,00	0,00	0,00	0,00	0,00
6	= Summe der Einzahlungen aus Investitionstätigkeit	0,00	0,00	0,00	0,00	0,00	0,00	0,00	0,00
7	- Auszahlungen für den Erwerb von Grundstücken und Gebäuden	0,00	0,00	0,00	0,00	0,00	0,00	0,00	0,00
8	- Auszahlungen für Baumaßnahmen	0,00	0,00	0,00	0,00	0,00	0,00	0,00	0,00
9	- Auszahlungen für den Erwerb von beweglichem Sachvermögen	0,00	0,00	0,00	0,00	0,00	0,00	0,00	0,00
10	- Auszahlungen für den Erwerb von Finanzvermögen	0,00	0,00	0,00	0,00	0,00	0,00	0,00	0,00
11	- Auszahlungen für Investitionsförderungsmaßnahmen	0,00	0,00	0,00	0,00	0,00	0,00	0,00	0,00
12	- Auszahlungen für den Erwerb von immateriellen Vermögensgegenständen	0,00	0,00	0,00	0,00	0,00	0,00	0,00	0,00
13	= Summe der Auszahlungen aus Investitionstätigkeit (Summe aus Nr. 7 bis 12)	0,00	0,00	0,00	0,00	0,00	0,00	0,00	0,00
14	= Saldo aus Investitionstätigkeit (saldo aus Nr. 6 und 13)	0,00	0,00	0,00	0,00	0,00	0,00	0,00	0,00
15	- Aktivierte Eigenleistungen	0,00	0,00	0,00	0,00	0,00	0,00	0,00	0,00
16	= Gesamtkosten der Maßnahme (Summe aus Nr. 13 und 15)	0,00	0,00	0,00	0,00	0,00	0,00	0,00	0,00

Perioden: P1,P2,P3,P4,P5,P6,P7,P8,P9,P10,P11,P12

Finanzrechnung der Investitionsmaßnahmen

Nr.	Teilinvestitionsrechnung Einzahlungs- und Auszahlungsarten	Ergebnis	Fortgeschrieb. Ansatz	Ergebnis	Vergleich Ergeb./ Ansatz (Sp. 3 - 2)	Ergänz. Fest- legungen im HH-Vollzug	Ermächtigungs- übertragung aus	verfügbare Mittel abzgl. Ergebnis	Ermächtigungs- übertragung ins Folgejahr
		2021 EUR	2022 EUR	2022 EUR	EUR	EUR	2021 EUR	EUR	EUR
		1	2	3	4	5	6	7	8
Produkt: 42.41.0000-Bereitstellung von Sportanlagen									
Maßnahme: 009-Hezenbergsporthalle									
1	+ Einzahlungen aus Investitionszuwendungen	0,00	0,00	0,00	0,00	0,00	0,00	0,00	0,00
2	+ Einzahlungen aus Investitionsbeiträgen und ähnlichen Entgelten für Investitionstätigkeit	0,00	0,00	0,00	0,00	0,00	0,00	0,00	0,00
3	+ Einzahlungen aus der Veräußerung von Sachvermögen	0,00	0,00	0,00	0,00	0,00	0,00	0,00	0,00
4	+ Einzahlungen aus der Veräußerung von Finanzvermögen	0,00	0,00	0,00	0,00	0,00	0,00	0,00	0,00
5	+ Einzahlungen für sonstige Investitionstätigkeit	0,00	0,00	0,00	0,00	0,00	0,00	0,00	0,00
6	= Summe der Einzahlungen aus Investitionstätigkeit	0,00	0,00	0,00	0,00	0,00	0,00	0,00	0,00
7	- Auszahlungen für den Erwerb von Grundstücken und Gebäuden	0,00	0,00	0,00	0,00	0,00	0,00	0,00	0,00
8	- Auszahlungen für Baumaßnahmen	0,00	0,00	0,00	0,00	0,00	0,00	0,00	0,00
9	- Auszahlungen für den Erwerb von beweglichem Sachvermögen	0,00	0,00	0,00	0,00	0,00	0,00	0,00	0,00
10	- Auszahlungen für den Erwerb von Finanzvermögen	0,00	0,00	0,00	0,00	0,00	0,00	0,00	0,00
11	- Auszahlungen für Investitionsförderungsmaßnahmen	0,00	0,00	0,00	0,00	0,00	0,00	0,00	0,00
12	- Auszahlungen für den Erwerb von immateriellen Vermögensgegenständen	0,00	0,00	0,00	0,00	0,00	0,00	0,00	0,00
13	= Summe der Auszahlungen aus Investitionstätigkeit (Summe aus Nr. 7 bis 12)	0,00	0,00	0,00	0,00	0,00	0,00	0,00	0,00
14	= Saldo aus Investitionstätigkeit (saldo aus Nr. 6 und 13)	0,00	0,00	0,00	0,00	0,00	0,00	0,00	0,00
15	- Aktivierte Eigenleistungen	0,00	0,00	0,00	0,00	0,00	0,00	0,00	0,00
16	= Gesamtkosten der Maßnahme (Summe aus Nr. 13 und 15)	0,00	0,00	0,00	0,00	0,00	0,00	0,00	0,00

Perioden: P1,P2,P3,P4,P5,P6,P7,P8,P9,P10,P11,P12

Finanzrechnung der Investitionsmaßnahmen

Nr.	Teilinvestitionsrechnung Einzahlungs- und Auszahlungsarten	Ergebnis	Fortgeschrieb. Ansatz	Ergebnis	Vergleich Ergeb./ Ansatz (Sp. 3 - 2)	Ergänz. Fest- legungen im HH-Vollzug	Ermächtigungs- übertragung aus	verfügbare Mittel abzgl. Ergebnis	Ermächtigungs- übertragung ins Folgejahr
		2021 EUR	2022 EUR	2022 EUR	EUR	EUR	2021 EUR	EUR	EUR
		1	2	3	4	5	6	7	8
Produkt: 42.41.0000-Bereitstellung von Sportanlagen									
Maßnahme: 010-Johannes-Häußler-Sporthalle									
1	+ Einzahlungen aus Investitionszuwendungen	0,00	0,00	0,00	0,00	0,00	0,00	0,00	0,00
2	+ Einzahlungen aus Investitionsbeiträgen und ähnlichen Entgelten für Investitionstätigkeit	0,00	0,00	0,00	0,00	0,00	0,00	0,00	0,00
3	+ Einzahlungen aus der Veräußerung von Sachvermögen	0,00	0,00	0,00	0,00	0,00	0,00	0,00	0,00
4	+ Einzahlungen aus der Veräußerung von Finanzvermögen	0,00	0,00	0,00	0,00	0,00	0,00	0,00	0,00
5	+ Einzahlungen für sonstige Investitionstätigkeit	0,00	0,00	0,00	0,00	0,00	0,00	0,00	0,00
6	= Summe der Einzahlungen aus Investitionstätigkeit	0,00	0,00	0,00	0,00	0,00	0,00	0,00	0,00
7	- Auszahlungen für den Erwerb von Grundstücken und Gebäuden	0,00	0,00	0,00	0,00	0,00	0,00	0,00	0,00
8	- Auszahlungen für Baumaßnahmen	0,00	0,00	0,00	0,00	0,00	0,00	0,00	0,00
9	- Auszahlungen für den Erwerb von beweglichem Sachvermögen	0,00	0,00	0,00	0,00	0,00	0,00	0,00	0,00
10	- Auszahlungen für den Erwerb von Finanzvermögen	0,00	0,00	0,00	0,00	0,00	0,00	0,00	0,00
11	- Auszahlungen für Investitionsförderungsmaßnahmen	0,00	0,00	0,00	0,00	0,00	0,00	0,00	0,00
12	- Auszahlungen für den Erwerb von immateriellen Vermögensgegenständen	0,00	0,00	0,00	0,00	0,00	0,00	0,00	0,00
13	= Summe der Auszahlungen aus Investitionstätigkeit (Summe aus Nr. 7 bis 12)	0,00	0,00	0,00	0,00	0,00	0,00	0,00	0,00
14	= Saldo aus Investitionstätigkeit (saldo aus Nr. 6 und 13)	0,00	0,00	0,00	0,00	0,00	0,00	0,00	0,00
15	- Aktivierte Eigenleistungen	0,00	0,00	0,00	0,00	0,00	0,00	0,00	0,00
16	= Gesamtkosten der Maßnahme (Summe aus Nr. 13 und 15)	0,00	0,00	0,00	0,00	0,00	0,00	0,00	0,00

Perioden: P1,P2,P3,P4,P5,P6,P7,P8,P9,P10,P11,P12

Finanzrechnung der Investitionsmaßnahmen

Nr.	Teilinvestitionsrechnung Einzahlungs- und Auszahlungsarten	Ergebnis	Fortgeschrieb. Ansatz	Ergebnis	Vergleich Ergeb./ Ansatz (Sp. 3 - 2)	Ergänz. Fest- legungen im HH-Vollzug	Ermächtigungs- übertragung aus	verfügbare Mittel abzgl. Ergebnis	Ermächtigungs- übertragung ins Folgejahr
		2021 EUR	2022 EUR	2022 EUR	EUR	EUR	2021 EUR	EUR	EUR
		1	2	3	4	5	6	7	8
Produkt: 42.41.0000-Bereitstellung von Sportanlagen									
Maßnahme: 011-Neubergturnhalle									
1	+ Einzahlungen aus Investitionszuwendungen	0,00	0,00	0,00	0,00	0,00	0,00	0,00	0,00
2	+ Einzahlungen aus Investitionsbeiträgen und ähnlichen Entgelten für Investitionstätigkeit	0,00	0,00	0,00	0,00	0,00	0,00	0,00	0,00
3	+ Einzahlungen aus der Veräußerung von Sachvermögen	0,00	0,00	0,00	0,00	0,00	0,00	0,00	0,00
4	+ Einzahlungen aus der Veräußerung von Finanzvermögen	0,00	0,00	0,00	0,00	0,00	0,00	0,00	0,00
5	+ Einzahlungen für sonstige Investitionstätigkeit	0,00	0,00	0,00	0,00	0,00	0,00	0,00	0,00
6	= Summe der Einzahlungen aus Investitionstätigkeit	0,00	0,00	0,00	0,00	0,00	0,00	0,00	0,00
7	- Auszahlungen für den Erwerb von Grundstücken und Gebäuden	0,00	0,00	0,00	0,00	0,00	0,00	0,00	0,00
8	- Auszahlungen für Baumaßnahmen	0,00	0,00	0,00	0,00	0,00	0,00	0,00	0,00
9	- Auszahlungen für den Erwerb von beweglichem Sachvermögen	0,00	0,00	0,00	0,00	0,00	0,00	0,00	0,00
10	- Auszahlungen für den Erwerb von Finanzvermögen	0,00	0,00	0,00	0,00	0,00	0,00	0,00	0,00
11	- Auszahlungen für Investitionsförderungsmaßnahmen	0,00	0,00	0,00	0,00	0,00	0,00	0,00	0,00
12	- Auszahlungen für den Erwerb von immateriellen Vermögensgegenständen	0,00	0,00	0,00	0,00	0,00	0,00	0,00	0,00
13	= Summe der Auszahlungen aus Investitionstätigkeit (Summe aus Nr. 7 bis 12)	0,00	0,00	0,00	0,00	0,00	0,00	0,00	0,00
14	= Saldo aus Investitionstätigkeit (saldo aus Nr. 6 und 13)	0,00	0,00	0,00	0,00	0,00	0,00	0,00	0,00
15	- Aktivierte Eigenleistungen	0,00	0,00	0,00	0,00	0,00	0,00	0,00	0,00
16	= Gesamtkosten der Maßnahme (Summe aus Nr. 13 und 15)	0,00	0,00	0,00	0,00	0,00	0,00	0,00	0,00

Perioden: P1,P2,P3,P4,P5,P6,P7,P8,P9,P10,P11,P12

Finanzrechnung der Investitionsmaßnahmen

Nr.	Teilinvestitionsrechnung Einzahlungs- und Auszahlungsarten	Ergebnis	Fortgeschrieb. Ansatz	Ergebnis	Vergleich Ergeb./ Ansatz (Sp. 3 - 2)	Ergänz. Fest- legungen im HH-Vollzug	Ermächtigungs- übertragung aus	verfügbare Mittel abzgl. Ergebnis	Ermächtigungs- übertragung ins Folgejahr
		2021 EUR	2022 EUR	2022 EUR	EUR	EUR	2021 EUR	EUR	EUR
		1	2	3	4	5	6	7	8
Produkt: 42.41.0000-Bereitstellung von Sportanlagen									
Maßnahme: 012-Sporthalle Grenchenstraße									
1	+ Einzahlungen aus Investitionszuwendungen	0,00	0,00	0,00	0,00	0,00	0,00	0,00	0,00
2	+ Einzahlungen aus Investitionsbeiträgen und ähnlichen Entgelten für Investitionstätigkeit	0,00	0,00	0,00	0,00	0,00	0,00	0,00	0,00
3	+ Einzahlungen aus der Veräußerung von Sachvermögen	0,00	0,00	0,00	0,00	0,00	0,00	0,00	0,00
4	+ Einzahlungen aus der Veräußerung von Finanzvermögen	0,00	0,00	0,00	0,00	0,00	0,00	0,00	0,00
5	+ Einzahlungen für sonstige Investitionstätigkeit	0,00	0,00	0,00	0,00	0,00	0,00	0,00	0,00
6	= Summe der Einzahlungen aus Investitionstätigkeit	0,00	0,00	0,00	0,00	0,00	0,00	0,00	0,00
7	- Auszahlungen für den Erwerb von Grundstücken und Gebäuden	0,00	0,00	0,00	0,00	0,00	0,00	0,00	0,00
8	- Auszahlungen für Baumaßnahmen	0,00	0,00	0,00	0,00	0,00	0,00	0,00	0,00
9	- Auszahlungen für den Erwerb von beweglichem Sachvermögen	0,00	0,00	0,00	0,00	0,00	0,00	0,00	0,00
10	- Auszahlungen für den Erwerb von Finanzvermögen	0,00	0,00	0,00	0,00	0,00	0,00	0,00	0,00
11	- Auszahlungen für Investitionsförderungsmaßnahmen	0,00	0,00	0,00	0,00	0,00	0,00	0,00	0,00
12	- Auszahlungen für den Erwerb von immateriellen Vermögensgegenständen	0,00	0,00	0,00	0,00	0,00	0,00	0,00	0,00
13	= Summe der Auszahlungen aus Investitionstätigkeit (Summe aus Nr. 7 bis 12)	0,00	0,00	0,00	0,00	0,00	0,00	0,00	0,00
14	= Saldo aus Investitionstätigkeit (saldo aus Nr. 6 und 13)	0,00	0,00	0,00	0,00	0,00	0,00	0,00	0,00
15	- Aktivierte Eigenleistungen	0,00	0,00	0,00	0,00	0,00	0,00	0,00	0,00
16	= Gesamtkosten der Maßnahme (Summe aus Nr. 13 und 15)	0,00	0,00	0,00	0,00	0,00	0,00	0,00	0,00

Perioden: P1,P2,P3,P4,P5,P6,P7,P8,P9,P10,P11,P12

Finanzrechnung der Investitionsmaßnahmen

Nr.	Teilinvestitionsrechnung Einzahlungs- und Auszahlungsarten	Ergebnis	Fortgeschrieb. Ansatz	Ergebnis	Vergleich Ergeb./ Ansatz (Sp. 3 - 2)	Ergänz. Fest- legungen im HH-Vollzug	Ermächtigungs- übertragung aus	verfügbare Mittel abzgl. Ergebnis	Ermächtigungs- übertragung ins Folgejahr
		2021 EUR	2022 EUR	2022 EUR	EUR	EUR	2021 EUR	EUR	EUR
		1	2	3	4	5	6	7	8
Produkt: 42.41.0000-Bereitstellung von Sportanlagen									
Maßnahme: 013-Johannes-Häußler-Gymnastikhalle									
1	+ Einzahlungen aus Investitionszuwendungen	0,00	0,00	0,00	0,00	0,00	0,00	0,00	0,00
2	+ Einzahlungen aus Investitionsbeiträgen und ähnlichen Entgelten für Investitionstätigkeit	0,00	0,00	0,00	0,00	0,00	0,00	0,00	0,00
3	+ Einzahlungen aus der Veräußerung von Sachvermögen	0,00	0,00	0,00	0,00	0,00	0,00	0,00	0,00
4	+ Einzahlungen aus der Veräußerung von Finanzvermögen	0,00	0,00	0,00	0,00	0,00	0,00	0,00	0,00
5	+ Einzahlungen für sonstige Investitionstätigkeit	0,00	0,00	0,00	0,00	0,00	0,00	0,00	0,00
6	= Summe der Einzahlungen aus Investitionstätigkeit	0,00	0,00	0,00	0,00	0,00	0,00	0,00	0,00
7	- Auszahlungen für den Erwerb von Grundstücken und Gebäuden	0,00	0,00	0,00	0,00	0,00	0,00	0,00	0,00
8	- Auszahlungen für Baumaßnahmen	0,00	0,00	0,00	0,00	0,00	0,00	0,00	0,00
9	- Auszahlungen für den Erwerb von beweglichem Sachvermögen	0,00	0,00	0,00	0,00	0,00	0,00	0,00	0,00
10	- Auszahlungen für den Erwerb von Finanzvermögen	0,00	0,00	0,00	0,00	0,00	0,00	0,00	0,00
11	- Auszahlungen für Investitionsförderungsmaßnahmen	0,00	0,00	0,00	0,00	0,00	0,00	0,00	0,00
12	- Auszahlungen für den Erwerb von immateriellen Vermögensgegenständen	0,00	0,00	0,00	0,00	0,00	0,00	0,00	0,00
13	= Summe der Auszahlungen aus Investitionstätigkeit (Summe aus Nr. 7 bis 12)	0,00	0,00	0,00	0,00	0,00	0,00	0,00	0,00
14	= Saldo aus Investitionstätigkeit (saldo aus Nr. 6 und 13)	0,00	0,00	0,00	0,00	0,00	0,00	0,00	0,00
15	- Aktivierte Eigenleistungen	0,00	0,00	0,00	0,00	0,00	0,00	0,00	0,00
16	= Gesamtkosten der Maßnahme (Summe aus Nr. 13 und 15)	0,00	0,00	0,00	0,00	0,00	0,00	0,00	0,00

Perioden: P1,P2,P3,P4,P5,P6,P7,P8,P9,P10,P11,P12

Finanzrechnung der Investitionsmaßnahmen

Nr.	Teilinvestitionsrechnung Einzahlungs- und Auszahlungsarten	Ergebnis	Fortgeschrieb. Ansatz	Ergebnis	Vergleich Ergeb./ Ansatz (Sp. 3 - 2)	Ergänz. Fest- legungen im HH-Vollzug	Ermächtigungs- übertragung aus	verfügbare Mittel abzgl. Ergebnis	Ermächtigungs- übertragung ins Folgejahr
		2021 EUR	2022 EUR	2022 EUR	EUR	EUR	2021 EUR	EUR	EUR
		1	2	3	4	5	6	7	8
Produkt: 42.41.0000-Bereitstellung von Sportanlagen									
Maßnahme: 014-Neustrukturierung Sulmturn- und Pichterichhalle									
1	+ Einzahlungen aus Investitionszuwendungen	0,00	0,00	0,00	0,00	0,00	0,00	0,00	0,00
2	+ Einzahlungen aus Investitionsbeiträgen und ähnlichen Entgelten für Investitionstätigkeit	0,00	0,00	0,00	0,00	0,00	0,00	0,00	0,00
3	+ Einzahlungen aus der Veräußerung von Sachvermögen	0,00	0,00	0,00	0,00	0,00	0,00	0,00	0,00
4	+ Einzahlungen aus der Veräußerung von Finanzvermögen	0,00	0,00	0,00	0,00	0,00	0,00	0,00	0,00
5	+ Einzahlungen für sonstige Investitionstätigkeit	0,00	0,00	0,00	0,00	0,00	0,00	0,00	0,00
6	= Summe der Einzahlungen aus Investitionstätigkeit	0,00	0,00	0,00	0,00	0,00	0,00	0,00	0,00
7	- Auszahlungen für den Erwerb von Grundstücken und Gebäuden	0,00	0,00	0,00	0,00	0,00	0,00	0,00	0,00
8	- Auszahlungen für Baumaßnahmen	0,00	0,00	0,00	0,00	0,00	0,00	0,00	0,00
9	- Auszahlungen für den Erwerb von beweglichem Sachvermögen	0,00	0,00	0,00	0,00	0,00	0,00	0,00	0,00
10	- Auszahlungen für den Erwerb von Finanzvermögen	0,00	0,00	0,00	0,00	0,00	0,00	0,00	0,00
11	- Auszahlungen für Investitionsförderungsmaßnahmen	0,00	0,00	0,00	0,00	0,00	0,00	0,00	0,00
12	- Auszahlungen für den Erwerb von immateriellen Vermögensgegenständen	0,00	0,00	0,00	0,00	0,00	0,00	0,00	0,00
13	= Summe der Auszahlungen aus Investitionstätigkeit (Summe aus Nr. 7 bis 12)	0,00	0,00	0,00	0,00	0,00	0,00	0,00	0,00
14	= Saldo aus Investitionstätigkeit (saldo aus Nr. 6 und 13)	0,00	0,00	0,00	0,00	0,00	0,00	0,00	0,00
15	- Aktivierte Eigenleistungen	0,00	0,00	0,00	0,00	0,00	0,00	0,00	0,00
16	= Gesamtkosten der Maßnahme (Summe aus Nr. 13 und 15)	0,00	0,00	0,00	0,00	0,00	0,00	0,00	0,00

Perioden: P1,P2,P3,P4,P5,P6,P7,P8,P9,P10,P11,P12

Finanzrechnung der Investitionsmaßnahmen

Nr.	Teilinvestitionsrechnung Einzahlungs- und Auszahlungsarten	Ergebnis	Fortgeschrieb. Ansatz	Ergebnis	Vergleich Ergeb./ Ansatz (Sp. 3 - 2)	Ergänz. Fest- legungen im HH-Vollzug	Ermächtigungs- übertragung aus	verfügbare Mittel abzgl. Ergebnis	Ermächtigungs- übertragung ins Folgejahr
		2021 EUR	2022 EUR	2022 EUR	EUR	EUR	2021 EUR	EUR	EUR
		1	2	3	4	5	6	7	8
Produkt: 42.41.0000-Bereitstellung von Sportanlagen									
Maßnahme: 100-Stadien und Sportplätze allgemein									
1	+ Einzahlungen aus Investitionszuwendungen	0,00	0,00	0,00	0,00	0,00	0,00	0,00	0,00
2	+ Einzahlungen aus Investitionsbeiträgen und ähnlichen Entgelten für Investitionstätigkeit	0,00	0,00	0,00	0,00	0,00	0,00	0,00	0,00
3	+ Einzahlungen aus der Veräußerung von Sachvermögen	0,00	0,00	600,00	600,00	0,00	0,00	-600,00	0,00
4	+ Einzahlungen aus der Veräußerung von Finanzvermögen	0,00	0,00	0,00	0,00	0,00	0,00	0,00	0,00
5	+ Einzahlungen für sonstige Investitionstätigkeit	0,00	0,00	0,00	0,00	0,00	0,00	0,00	0,00
6	= Summe der Einzahlungen aus Investitionstätigkeit	0,00	0,00	600,00	600,00	0,00	0,00	-600,00	0,00
7	- Auszahlungen für den Erwerb von Grundstücken und Gebäuden	0,00	0,00	0,00	0,00	0,00	0,00	0,00	0,00
8	- Auszahlungen für Baumaßnahmen	0,00	0,00	0,00	0,00	0,00	0,00	0,00	0,00
9	- Auszahlungen für den Erwerb von beweglichem Sachvermögen	0,00	9.900,00	10.920,73	1.020,73	1.020,73	0,00	0,00	0,00
10	- Auszahlungen für den Erwerb von Finanzvermögen	0,00	0,00	0,00	0,00	0,00	0,00	0,00	0,00
11	- Auszahlungen für Investitionsförderungsmaßnahmen	0,00	0,00	0,00	0,00	0,00	0,00	0,00	0,00
12	- Auszahlungen für den Erwerb von immateriellen Vermögensgegenständen	0,00	0,00	0,00	0,00	0,00	0,00	0,00	0,00
13	= Summe der Auszahlungen aus Investitionstätigkeit (Summe aus Nr. 7 bis 12)	0,00	9.900,00	10.920,73	1.020,73	1.020,73	0,00	0,00	0,00
14	= Saldo aus Investitionstätigkeit (saldo aus Nr. 6 und 13)	0,00	-9.900,00	-10.320,73	-420,73	-1.020,73	0,00	-600,00	0,00
15	- Aktivierte Eigenleistungen	0,00	0,00	0,00	0,00	0,00	0,00	0,00	0,00
16	= Gesamtkosten der Maßnahme (Summe aus Nr. 13 und 15)	0,00	-9.900,00	-10.320,73	-420,73	-1.020,73	0,00	-600,00	0,00

Perioden: P1,P2,P3,P4,P5,P6,P7,P8,P9,P10,P11,P12

Finanzrechnung der Investitionsmaßnahmen

Nr.	Teilinvestitionsrechnung Einzahlungs- und Auszahlungsarten	Ergebnis	Fortgeschrieb. Ansatz	Ergebnis	Vergleich Ergeb./ Ansatz (Sp. 3 - 2)	Ergänz. Fest- legungen im HH-Vollzug	Ermächtigungs- übertragung aus	verfügbare Mittel abzgl. Ergebnis	Ermächtigungs- übertragung ins Folgejahr
		2021 EUR	2022 EUR	2022 EUR	EUR	EUR	2021 EUR	EUR	EUR
		1	2	3	4	5	6	7	8
Produkt: 42.41.0000-Bereitstellung von Sportanlagen									
Maßnahme: 101-Sportplatz Pichterich									
1	+ Einzahlungen aus Investitionszuwendungen	0,00	0,00	0,00	0,00	0,00	0,00	0,00	0,00
2	+ Einzahlungen aus Investitionsbeiträgen und ähnlichen Entgelten für Investitionstätigkeit	0,00	0,00	0,00	0,00	0,00	0,00	0,00	0,00
3	+ Einzahlungen aus der Veräußerung von Sachvermögen	0,00	0,00	0,00	0,00	0,00	0,00	0,00	0,00
4	+ Einzahlungen aus der Veräußerung von Finanzvermögen	0,00	0,00	0,00	0,00	0,00	0,00	0,00	0,00
5	+ Einzahlungen für sonstige Investitionstätigkeit	0,00	0,00	0,00	0,00	0,00	0,00	0,00	0,00
6	= Summe der Einzahlungen aus Investitionstätigkeit	0,00	0,00	0,00	0,00	0,00	0,00	0,00	0,00
7	- Auszahlungen für den Erwerb von Grundstücken und Gebäuden	0,00	0,00	0,00	0,00	0,00	0,00	0,00	0,00
8	- Auszahlungen für Baumaßnahmen	0,00	0,00	0,00	0,00	0,00	0,00	0,00	0,00
9	- Auszahlungen für den Erwerb von beweglichem Sachvermögen	2.271,41	1.300,00	2.140,25	840,25	83,11	0,00	-757,14	0,00
10	- Auszahlungen für den Erwerb von Finanzvermögen	0,00	0,00	0,00	0,00	0,00	0,00	0,00	0,00
11	- Auszahlungen für Investitionsförderungsmaßnahmen	0,00	0,00	0,00	0,00	0,00	0,00	0,00	0,00
12	- Auszahlungen für den Erwerb von immateriellen Vermögensgegenständen	0,00	0,00	0,00	0,00	0,00	0,00	0,00	0,00
13	= Summe der Auszahlungen aus Investitionstätigkeit (Summe aus Nr. 7 bis 12)	2.271,41	1.300,00	2.140,25	840,25	83,11	0,00	-757,14	0,00
14	= Saldo aus Investitionstätigkeit (saldo aus Nr. 6 und 13)	- 2.271,41	-1.300,00	-2.140,25	-840,25	-83,11	0,00	757,14	0,00
15	- Aktivierte Eigenleistungen	0,00	0,00	0,00	0,00	0,00	0,00	0,00	0,00
16	= Gesamtkosten der Maßnahme (Summe aus Nr. 13 und 15)	- 2.271,41	-1.300,00	-2.140,25	-840,25	-83,11	0,00	757,14	0,00

Perioden: P1,P2,P3,P4,P5,P6,P7,P8,P9,P10,P11,P12

Finanzrechnung der Investitionsmaßnahmen

Nr.	Teilinvestitionsrechnung Einzahlungs- und Auszahlungsarten	Ergebnis	Fortgeschrieb. Ansatz	Ergebnis	Vergleich Ergeb./ Ansatz (Sp. 3 - 2)	Ergänz. Fest- legungen im HH-Vollzug	Ermächtigungs- übertragung aus	verfügbare Mittel abzgl. Ergebnis	Ermächtigungs- übertragung ins Folgejahr
		2021 EUR	2022 EUR	2022 EUR	EUR	EUR	2021 EUR	EUR	EUR
		1	2	3	4	5	6	7	8
Produkt: 42.41.0000-Bereitstellung von Sportanlagen									
Maßnahme: 102-Sportplätze Dahenfeld									
1	+ Einzahlungen aus Investitionszuwendungen	0,00	0,00	0,00	0,00	0,00	0,00	0,00	0,00
2	+ Einzahlungen aus Investitionsbeiträgen und ähnlichen Entgelten für Investitionstätigkeit	0,00	0,00	0,00	0,00	0,00	0,00	0,00	0,00
3	+ Einzahlungen aus der Veräußerung von Sachvermögen	0,00	0,00	0,00	0,00	0,00	0,00	0,00	0,00
4	+ Einzahlungen aus der Veräußerung von Finanzvermögen	0,00	0,00	0,00	0,00	0,00	0,00	0,00	0,00
5	+ Einzahlungen für sonstige Investitionstätigkeit	0,00	0,00	0,00	0,00	0,00	0,00	0,00	0,00
6	= Summe der Einzahlungen aus Investitionstätigkeit	0,00	0,00	0,00	0,00	0,00	0,00	0,00	0,00
7	- Auszahlungen für den Erwerb von Grundstücken und Gebäuden	0,00	0,00	0,00	0,00	0,00	0,00	0,00	0,00
8	- Auszahlungen für Baumaßnahmen	0,00	0,00	0,00	0,00	0,00	0,00	0,00	0,00
9	- Auszahlungen für den Erwerb von beweglichem Sachvermögen	0,00	0,00	0,00	0,00	0,00	0,00	0,00	0,00
10	- Auszahlungen für den Erwerb von Finanzvermögen	0,00	0,00	0,00	0,00	0,00	0,00	0,00	0,00
11	- Auszahlungen für Investitionsförderungsmaßnahmen	0,00	0,00	0,00	0,00	0,00	0,00	0,00	0,00
12	- Auszahlungen für den Erwerb von immateriellen Vermögensgegenständen	0,00	0,00	0,00	0,00	0,00	0,00	0,00	0,00
13	= Summe der Auszahlungen aus Investitionstätigkeit (Summe aus Nr. 7 bis 12)	0,00	0,00	0,00	0,00	0,00	0,00	0,00	0,00
14	= Saldo aus Investitionstätigkeit (saldo aus Nr. 6 und 13)	0,00	0,00	0,00	0,00	0,00	0,00	0,00	0,00
15	- Aktivierte Eigenleistungen	0,00	0,00	0,00	0,00	0,00	0,00	0,00	0,00
16	= Gesamtkosten der Maßnahme (Summe aus Nr. 13 und 15)	0,00	0,00	0,00	0,00	0,00	0,00	0,00	0,00

Perioden: P1,P2,P3,P4,P5,P6,P7,P8,P9,P10,P11,P12

Finanzrechnung der Investitionsmaßnahmen

Nr.	Teilinvestitionsrechnung Einzahlungs- und Auszahlungsarten	Ergebnis	Fortgeschrieb. Ansatz	Ergebnis	Vergleich Ergeb./ Ansatz (Sp. 3 - 2)	Ergänz. Fest- legungen im HH-Vollzug	Ermächtigungs- übertragung aus	verfügbare Mittel abzgl. Ergebnis	Ermächtigungs- übertragung ins Folgejahr
		2021 EUR	2022 EUR	2022 EUR	EUR	EUR	2021 EUR	EUR	EUR
		1	2	3	4	5	6	7	8
Produkt: 42.41.0000-Bereitstellung von Sportanlagen									
Maßnahme: 103-Sportplatz Obereisesheim									
1	+ Einzahlungen aus Investitionszuwendungen	0,00	0,00	0,00	0,00	0,00	0,00	0,00	0,00
2	+ Einzahlungen aus Investitionsbeiträgen und ähnlichen Entgelten für Investitionstätigkeit	0,00	0,00	0,00	0,00	0,00	0,00	0,00	0,00
3	+ Einzahlungen aus der Veräußerung von Sachvermögen	0,00	0,00	0,00	0,00	0,00	0,00	0,00	0,00
4	+ Einzahlungen aus der Veräußerung von Finanzvermögen	0,00	0,00	0,00	0,00	0,00	0,00	0,00	0,00
5	+ Einzahlungen für sonstige Investitionstätigkeit	0,00	0,00	0,00	0,00	0,00	0,00	0,00	0,00
6	= Summe der Einzahlungen aus Investitionstätigkeit	0,00	0,00	0,00	0,00	0,00	0,00	0,00	0,00
7	- Auszahlungen für den Erwerb von Grundstücken und Gebäuden	0,00	0,00	0,00	0,00	0,00	0,00	0,00	0,00
8	- Auszahlungen für Baumaßnahmen	0,00	0,00	0,00	0,00	0,00	0,00	0,00	0,00
9	- Auszahlungen für den Erwerb von beweglichem Sachvermögen	0,00	0,00	0,00	0,00	0,00	0,00	0,00	0,00
10	- Auszahlungen für den Erwerb von Finanzvermögen	0,00	0,00	0,00	0,00	0,00	0,00	0,00	0,00
11	- Auszahlungen für Investitionsförderungsmaßnahmen	0,00	0,00	0,00	0,00	0,00	0,00	0,00	0,00
12	- Auszahlungen für den Erwerb von immateriellen Vermögensgegenständen	0,00	0,00	0,00	0,00	0,00	0,00	0,00	0,00
13	= Summe der Auszahlungen aus Investitionstätigkeit (Summe aus Nr. 7 bis 12)	0,00	0,00	0,00	0,00	0,00	0,00	0,00	0,00
14	= Saldo aus Investitionstätigkeit (saldo aus Nr. 6 und 13)	0,00	0,00	0,00	0,00	0,00	0,00	0,00	0,00
15	- Aktivierte Eigenleistungen	0,00	0,00	0,00	0,00	0,00	0,00	0,00	0,00
16	= Gesamtkosten der Maßnahme (Summe aus Nr. 13 und 15)	0,00	0,00	0,00	0,00	0,00	0,00	0,00	0,00

Perioden: P1,P2,P3,P4,P5,P6,P7,P8,P9,P10,P11,P12

Finanzrechnung der Investitionsmaßnahmen

Nr.	Teilinvestitionsrechnung Einzahlungs- und Auszahlungsarten	Ergebnis	Fortgeschrieb. Ansatz	Ergebnis	Vergleich Ergeb./ Ansatz (Sp. 3 - 2)	Ergänz. Fest- legungen im HH-Vollzug	Ermächtigungs- übertragung aus	verfügbare Mittel abzgl. Ergebnis	Ermächtigungs- übertragung ins Folgejahr
		2021 EUR	2022 EUR	2022 EUR	EUR	EUR	2021 EUR	EUR	EUR
		1	2	3	4	5	6	7	8
Produkt: 42.41.0000-Bereitstellung von Sportanlagen									
Maßnahme: 104-Sportplätze Amorbach									
1	+ Einzahlungen aus Investitionszuwendungen	0,00	0,00	0,00	0,00	0,00	0,00	0,00	0,00
2	+ Einzahlungen aus Investitionsbeiträgen und ähnlichen Entgelten für Investitionstätigkeit	0,00	0,00	0,00	0,00	0,00	0,00	0,00	0,00
3	+ Einzahlungen aus der Veräußerung von Sachvermögen	0,00	0,00	0,00	0,00	0,00	0,00	0,00	0,00
4	+ Einzahlungen aus der Veräußerung von Finanzvermögen	0,00	0,00	0,00	0,00	0,00	0,00	0,00	0,00
5	+ Einzahlungen für sonstige Investitionstätigkeit	0,00	0,00	0,00	0,00	0,00	0,00	0,00	0,00
6	= Summe der Einzahlungen aus Investitionstätigkeit	0,00	0,00	0,00	0,00	0,00	0,00	0,00	0,00
7	- Auszahlungen für den Erwerb von Grundstücken und Gebäuden	0,00	0,00	0,00	0,00	0,00	0,00	0,00	0,00
8	- Auszahlungen für Baumaßnahmen	0,00	0,00	0,00	0,00	0,00	0,00	0,00	0,00
9	- Auszahlungen für den Erwerb von beweglichem Sachvermögen	0,00	0,00	0,00	0,00	0,00	0,00	0,00	0,00
10	- Auszahlungen für den Erwerb von Finanzvermögen	0,00	0,00	0,00	0,00	0,00	0,00	0,00	0,00
11	- Auszahlungen für Investitionsförderungsmaßnahmen	0,00	0,00	0,00	0,00	0,00	0,00	0,00	0,00
12	- Auszahlungen für den Erwerb von immateriellen Vermögensgegenständen	0,00	0,00	0,00	0,00	0,00	0,00	0,00	0,00
13	= Summe der Auszahlungen aus Investitionstätigkeit (Summe aus Nr. 7 bis 12)	0,00	0,00	0,00	0,00	0,00	0,00	0,00	0,00
14	= Saldo aus Investitionstätigkeit (saldo aus Nr. 6 und 13)	0,00	0,00	0,00	0,00	0,00	0,00	0,00	0,00
15	- Aktivierte Eigenleistungen	0,00	0,00	0,00	0,00	0,00	0,00	0,00	0,00
16	= Gesamtkosten der Maßnahme (Summe aus Nr. 13 und 15)	0,00	0,00	0,00	0,00	0,00	0,00	0,00	0,00

Perioden: P1,P2,P3,P4,P5,P6,P7,P8,P9,P10,P11,P12

Finanzrechnung der Investitionsmaßnahmen

Nr.	Teilinvestitionsrechnung Einzahlungs- und Auszahlungsarten	Ergebnis	Fortgeschrieb. Ansatz	Ergebnis	Vergleich Ergeb./ Ansatz (Sp. 3 - 2)	Ergänz. Fest- legungen im HH-Vollzug	Ermächtigungs- übertragung aus	verfügbare Mittel abzgl. Ergebnis	Ermächtigungs- übertragung ins Folgejahr
		2021 EUR	2022 EUR	2022 EUR	EUR	EUR	2021 EUR	EUR	EUR
		1	2	3	4	5	6	7	8
Produkt: 42.41.0000-Bereitstellung von Sportanlagen									
Maßnahme: 105-Sportplatz Rossmarkt									
1	+ Einzahlungen aus Investitionszuwendungen	0,00	0,00	0,00	0,00	0,00	0,00	0,00	0,00
2	+ Einzahlungen aus Investitionsbeiträgen und ähnlichen Entgelten für Investitionstätigkeit	0,00	0,00	0,00	0,00	0,00	0,00	0,00	0,00
3	+ Einzahlungen aus der Veräußerung von Sachvermögen	0,00	0,00	0,00	0,00	0,00	0,00	0,00	0,00
4	+ Einzahlungen aus der Veräußerung von Finanzvermögen	0,00	0,00	0,00	0,00	0,00	0,00	0,00	0,00
5	+ Einzahlungen für sonstige Investitionstätigkeit	0,00	0,00	0,00	0,00	0,00	0,00	0,00	0,00
6	= Summe der Einzahlungen aus Investitionstätigkeit	0,00	0,00	0,00	0,00	0,00	0,00	0,00	0,00
7	- Auszahlungen für den Erwerb von Grundstücken und Gebäuden	0,00	0,00	0,00	0,00	0,00	0,00	0,00	0,00
8	- Auszahlungen für Baumaßnahmen	0,00	0,00	0,00	0,00	0,00	0,00	0,00	0,00
9	- Auszahlungen für den Erwerb von beweglichem Sachvermögen	0,00	0,00	0,00	0,00	0,00	0,00	0,00	0,00
10	- Auszahlungen für den Erwerb von Finanzvermögen	0,00	0,00	0,00	0,00	0,00	0,00	0,00	0,00
11	- Auszahlungen für Investitionsförderungsmaßnahmen	0,00	0,00	0,00	0,00	0,00	0,00	0,00	0,00
12	- Auszahlungen für den Erwerb von immateriellen Vermögensgegenständen	0,00	0,00	0,00	0,00	0,00	0,00	0,00	0,00
13	= Summe der Auszahlungen aus Investitionstätigkeit (Summe aus Nr. 7 bis 12)	0,00	0,00	0,00	0,00	0,00	0,00	0,00	0,00
14	= Saldo aus Investitionstätigkeit (saldo aus Nr. 6 und 13)	0,00	0,00	0,00	0,00	0,00	0,00	0,00	0,00
15	- Aktivierte Eigenleistungen	0,00	0,00	0,00	0,00	0,00	0,00	0,00	0,00
16	= Gesamtkosten der Maßnahme (Summe aus Nr. 13 und 15)	0,00	0,00	0,00	0,00	0,00	0,00	0,00	0,00

Perioden: P1,P2,P3,P4,P5,P6,P7,P8,P9,P10,P11,P12

Finanzrechnung der Investitionsmaßnahmen

Nr.	Teilinvestitionsrechnung Einzahlungs- und Auszahlungsarten	Ergebnis	Fortgeschrieb. Ansatz	Ergebnis	Vergleich Ergeb./ Ansatz (Sp. 3 - 2)	Ergänz. Fest- legungen im HH-Vollzug	Ermächtigungs- übertragung aus	verfügbare Mittel abzgl. Ergebnis	Ermächtigungs- übertragung ins Folgejahr
		2021 EUR	2022 EUR	2022 EUR	EUR	EUR	2021 EUR	EUR	EUR
		1	2	3	4	5	6	7	8
Produkt: 42.41.0000-Bereitstellung von Sportanlagen									
Maßnahme: 106-Sportgelände Pichterich									
1	+ Einzahlungen aus Investitionszuwendungen	0,00	70.000,00	68.150,84	-1.849,16	0,00	0,00	1.849,16	0,00
2	+ Einzahlungen aus Investitionsbeiträgen und ähnlichen Entgelten für Investitionstätigkeit	0,00	0,00	0,00	0,00	0,00	0,00	0,00	0,00
3	+ Einzahlungen aus der Veräußerung von Sachvermögen	0,00	0,00	0,00	0,00	0,00	0,00	0,00	0,00
4	+ Einzahlungen aus der Veräußerung von Finanzvermögen	0,00	0,00	0,00	0,00	0,00	0,00	0,00	0,00
5	+ Einzahlungen für sonstige Investitionstätigkeit	0,00	0,00	0,00	0,00	0,00	0,00	0,00	0,00
6	= Summe der Einzahlungen aus Investitionstätigkeit	0,00	70.000,00	68.150,84	-1.849,16	0,00	0,00	1.849,16	0,00
7	- Auszahlungen für den Erwerb von Grundstücken und Gebäuden	0,00	0,00	0,00	0,00	0,00	0,00	0,00	0,00
8	- Auszahlungen für Baumaßnahmen	0,00	70.000,00	68.150,84	-1.849,16	0,00	0,00	1.849,16	0,00
9	- Auszahlungen für den Erwerb von beweglichem Sachvermögen	0,00	0,00	0,00	0,00	0,00	0,00	0,00	0,00
10	- Auszahlungen für den Erwerb von Finanzvermögen	0,00	0,00	0,00	0,00	0,00	0,00	0,00	0,00
11	- Auszahlungen für Investitionsförderungsmaßnahmen	0,00	0,00	0,00	0,00	0,00	0,00	0,00	0,00
12	- Auszahlungen für den Erwerb von immateriellen Vermögensgegenständen	0,00	0,00	0,00	0,00	0,00	0,00	0,00	0,00
13	= Summe der Auszahlungen aus Investitionstätigkeit (Summe aus Nr. 7 bis 12)	0,00	70.000,00	68.150,84	-1.849,16	0,00	0,00	1.849,16	0,00
14	= Saldo aus Investitionstätigkeit (saldo aus Nr. 6 und 13)	0,00	0,00	0,00	0,00	0,00	0,00	0,00	0,00
15	- Aktivierte Eigenleistungen	0,00	0,00	23.866,18	23.866,18	0,00	0,00	-23.866,18	0,00
16	= Gesamtkosten der Maßnahme (Summe aus Nr. 13 und 15)	0,00	0,00	-23.866,18	-23.866,18	0,00	0,00	23.866,18	0,00

Perioden: P1,P2,P3,P4,P5,P6,P7,P8,P9,P10,P11,P12

Finanzrechnung der Investitionsmaßnahmen

Nr.	Teilinvestitionsrechnung Einzahlungs- und Auszahlungsarten	Ergebnis	Fortgeschrieb. Ansatz	Ergebnis	Vergleich Ergeb./ Ansatz (Sp. 3 - 2)	Ergänz. Fest- legungen im HH-Vollzug	Ermächtigungs- übertragung aus	verfügbare Mittel abzgl. Ergebnis	Ermächtigungs- übertragung ins Folgejahr
		2021 EUR	2022 EUR	2022 EUR	EUR	EUR	2021 EUR	EUR	EUR
		1	2	3	4	5	6	7	8
Produkt: 42.41.0000-Bereitstellung von Sportanlagen									
Maßnahme: 107-Beschallungsanlage Pichterichstadion									
1	+ Einzahlungen aus Investitionszuwendungen	0,00	0,00	0,00	0,00	0,00	0,00	0,00	0,00
2	+ Einzahlungen aus Investitionsbeiträgen und ähnlichen Entgelten für Investitionstätigkeit	0,00	0,00	0,00	0,00	0,00	0,00	0,00	0,00
3	+ Einzahlungen aus der Veräußerung von Sachvermögen	0,00	0,00	0,00	0,00	0,00	0,00	0,00	0,00
4	+ Einzahlungen aus der Veräußerung von Finanzvermögen	0,00	0,00	0,00	0,00	0,00	0,00	0,00	0,00
5	+ Einzahlungen für sonstige Investitionstätigkeit	0,00	0,00	0,00	0,00	0,00	0,00	0,00	0,00
6	= Summe der Einzahlungen aus Investitionstätigkeit	0,00	0,00	0,00	0,00	0,00	0,00	0,00	0,00
7	- Auszahlungen für den Erwerb von Grundstücken und Gebäuden	0,00	0,00	0,00	0,00	0,00	0,00	0,00	0,00
8	- Auszahlungen für Baumaßnahmen	0,00	0,00	0,00	0,00	0,00	0,00	0,00	0,00
9	- Auszahlungen für den Erwerb von beweglichem Sachvermögen	0,00	0,00	0,00	0,00	0,00	0,00	0,00	0,00
10	- Auszahlungen für den Erwerb von Finanzvermögen	0,00	0,00	0,00	0,00	0,00	0,00	0,00	0,00
11	- Auszahlungen für Investitionsförderungsmaßnahmen	0,00	0,00	0,00	0,00	0,00	0,00	0,00	0,00
12	- Auszahlungen für den Erwerb von immateriellen Vermögensgegenständen	0,00	0,00	0,00	0,00	0,00	0,00	0,00	0,00
13	= Summe der Auszahlungen aus Investitionstätigkeit (Summe aus Nr. 7 bis 12)	0,00	0,00	0,00	0,00	0,00	0,00	0,00	0,00
14	= Saldo aus Investitionstätigkeit (saldo aus Nr. 6 und 13)	0,00	0,00	0,00	0,00	0,00	0,00	0,00	0,00
15	- Aktivierte Eigenleistungen	0,00	0,00	0,00	0,00	0,00	0,00	0,00	0,00
16	= Gesamtkosten der Maßnahme (Summe aus Nr. 13 und 15)	0,00	0,00	0,00	0,00	0,00	0,00	0,00	0,00

Perioden: P1,P2,P3,P4,P5,P6,P7,P8,P9,P10,P11,P12

Finanzrechnung der Investitionsmaßnahmen

Nr.	Teilinvestitionsrechnung Einzahlungs- und Auszahlungsarten	Ergebnis	Fortgeschrieb. Ansatz	Ergebnis	Vergleich Ergeb./ Ansatz (Sp. 3 - 2)	Ergänz. Fest- legungen im HH-Vollzug	Ermächtigungs- übertragung aus	verfügbare Mittel abzgl. Ergebnis	Ermächtigungs- übertragung ins Folgejahr
		2021 EUR	2022 EUR	2022 EUR	EUR	EUR	2021 EUR	EUR	EUR
		1	2	3	4	5	6	7	8
Produkt: 42.41.0000-Bereitstellung von Sportanlagen									
Maßnahme: 109-Garage Pichterichstadion									
1	+ Einzahlungen aus Investitionszuwendungen	0,00	0,00	0,00	0,00	0,00	0,00	0,00	0,00
2	+ Einzahlungen aus Investitionsbeiträgen und ähnlichen Entgelten für Investitionstätigkeit	0,00	0,00	0,00	0,00	0,00	0,00	0,00	0,00
3	+ Einzahlungen aus der Veräußerung von Sachvermögen	0,00	0,00	0,00	0,00	0,00	0,00	0,00	0,00
4	+ Einzahlungen aus der Veräußerung von Finanzvermögen	0,00	0,00	0,00	0,00	0,00	0,00	0,00	0,00
5	+ Einzahlungen für sonstige Investitionstätigkeit	0,00	0,00	0,00	0,00	0,00	0,00	0,00	0,00
6	= Summe der Einzahlungen aus Investitionstätigkeit	0,00	0,00	0,00	0,00	0,00	0,00	0,00	0,00
7	- Auszahlungen für den Erwerb von Grundstücken und Gebäuden	0,00	0,00	0,00	0,00	0,00	0,00	0,00	0,00
8	- Auszahlungen für Baumaßnahmen	0,00	0,00	0,00	0,00	0,00	0,00	0,00	0,00
9	- Auszahlungen für den Erwerb von beweglichem Sachvermögen	0,00	0,00	0,00	0,00	0,00	0,00	0,00	0,00
10	- Auszahlungen für den Erwerb von Finanzvermögen	0,00	0,00	0,00	0,00	0,00	0,00	0,00	0,00
11	- Auszahlungen für Investitionsförderungsmaßnahmen	0,00	0,00	0,00	0,00	0,00	0,00	0,00	0,00
12	- Auszahlungen für den Erwerb von immateriellen Vermögensgegenständen	0,00	0,00	0,00	0,00	0,00	0,00	0,00	0,00
13	= Summe der Auszahlungen aus Investitionstätigkeit (Summe aus Nr. 7 bis 12)	0,00	0,00	0,00	0,00	0,00	0,00	0,00	0,00
14	= Saldo aus Investitionstätigkeit (saldo aus Nr. 6 und 13)	0,00	0,00	0,00	0,00	0,00	0,00	0,00	0,00
15	- Aktivierte Eigenleistungen	0,00	0,00	0,00	0,00	0,00	0,00	0,00	0,00
16	= Gesamtkosten der Maßnahme (Summe aus Nr. 13 und 15)	0,00	0,00	0,00	0,00	0,00	0,00	0,00	0,00

Perioden: P1,P2,P3,P4,P5,P6,P7,P8,P9,P10,P11,P12

Finanzrechnung der Investitionsmaßnahmen

Nr.	Teilinvestitionsrechnung Einzahlungs- und Auszahlungsarten	Ergebnis	Fortgeschrieb. Ansatz	Ergebnis	Vergleich Ergeb./ Ansatz (Sp. 3 - 2)	Ergänz. Fest- legungen im HH-Vollzug	Ermächtigungs- übertragung aus	verfügbare Mittel abzgl. Ergebnis	Ermächtigungs- übertragung ins Folgejahr
		2021 EUR	2022 EUR	2022 EUR	EUR	EUR	2021 EUR	EUR	EUR
		1	2	3	4	5	6	7	8
Produkt: 42.41.0000-Bereitstellung von Sportanlagen									
Maßnahme: 110-Kunstrasenplatz Amorbach									
1	+ Einzahlungen aus Investitionszuwendungen	0,00	0,00	80.000,00	80.000,00	0,00	0,00	-80.000,00	0,00
2	+ Einzahlungen aus Investitionsbeiträgen und ähnlichen Entgelten für Investitionstätigkeit	0,00	0,00	0,00	0,00	0,00	0,00	0,00	0,00
3	+ Einzahlungen aus der Veräußerung von Sachvermögen	0,00	0,00	0,00	0,00	0,00	0,00	0,00	0,00
4	+ Einzahlungen aus der Veräußerung von Finanzvermögen	0,00	0,00	0,00	0,00	0,00	0,00	0,00	0,00
5	+ Einzahlungen für sonstige Investitionstätigkeit	0,00	0,00	0,00	0,00	0,00	0,00	0,00	0,00
6	= Summe der Einzahlungen aus Investitionstätigkeit	0,00	0,00	80.000,00	80.000,00	0,00	0,00	-80.000,00	0,00
7	- Auszahlungen für den Erwerb von Grundstücken und Gebäuden	0,00	0,00	0,00	0,00	0,00	0,00	0,00	0,00
8	- Auszahlungen für Baumaßnahmen	112.942,93	0,00	76.136,93	76.136,93	0,00	0,00	-76.136,93	0,00
9	- Auszahlungen für den Erwerb von beweglichem Sachvermögen	0,00	0,00	0,00	0,00	0,00	0,00	0,00	0,00
10	- Auszahlungen für den Erwerb von Finanzvermögen	0,00	0,00	0,00	0,00	0,00	0,00	0,00	0,00
11	- Auszahlungen für Investitionsförderungsmaßnahmen	0,00	0,00	0,00	0,00	0,00	0,00	0,00	0,00
12	- Auszahlungen für den Erwerb von immateriellen Vermögensgegenständen	0,00	0,00	0,00	0,00	0,00	0,00	0,00	0,00
13	= Summe der Auszahlungen aus Investitionstätigkeit (Summe aus Nr. 7 bis 12)	112.942,93	0,00	76.136,93	76.136,93	0,00	0,00	-76.136,93	0,00
14	= Saldo aus Investitionstätigkeit (saldo aus Nr. 6 und 13)	- 112.942,93	0,00	3.863,07	3.863,07	0,00	0,00	-3.863,07	0,00
15	- Aktivierte Eigenleistungen	0,00	0,00	0,00	0,00	0,00	0,00	0,00	0,00
16	= Gesamtkosten der Maßnahme (Summe aus Nr. 13 und 15)	- 112.942,93	0,00	3.863,07	3.863,07	0,00	0,00	-3.863,07	0,00

Perioden: P1,P2,P3,P4,P5,P6,P7,P8,P9,P10,P11,P12

Finanzrechnung der Investitionsmaßnahmen

Nr.	Teilinvestitionsrechnung Einzahlungs- und Auszahlungsarten	Ergebnis	Fortgeschrieb. Ansatz	Ergebnis	Vergleich Ergeb./ Ansatz (Sp. 3 - 2)	Ergänz. Fest- legungen im HH-Vollzug	Ermächtigungs- übertragung aus	verfügbare Mittel abzgl. Ergebnis	Ermächtigungs- übertragung ins Folgejahr
		2021 EUR	2022 EUR	2022 EUR	EUR	EUR	2021 EUR	EUR	EUR
		1	2	3	4	5	6	7	8
Produkt: 42.41.0000-Bereitstellung von Sportanlagen									
Maßnahme: 111-Generalsanierung Kunstrasenplatz Pichterich									
1	+ Einzahlungen aus Investitionszuwendungen	0,00	0,00	0,00	0,00	0,00	0,00	0,00	0,00
2	+ Einzahlungen aus Investitionsbeiträgen und ähnlichen Entgelten für Investitionstätigkeit	0,00	0,00	0,00	0,00	0,00	0,00	0,00	0,00
3	+ Einzahlungen aus der Veräußerung von Sachvermögen	0,00	0,00	0,00	0,00	0,00	0,00	0,00	0,00
4	+ Einzahlungen aus der Veräußerung von Finanzvermögen	0,00	0,00	0,00	0,00	0,00	0,00	0,00	0,00
5	+ Einzahlungen für sonstige Investitionstätigkeit	0,00	0,00	0,00	0,00	0,00	0,00	0,00	0,00
6	= Summe der Einzahlungen aus Investitionstätigkeit	0,00	0,00	0,00	0,00	0,00	0,00	0,00	0,00
7	- Auszahlungen für den Erwerb von Grundstücken und Gebäuden	0,00	0,00	0,00	0,00	0,00	0,00	0,00	0,00
8	- Auszahlungen für Baumaßnahmen	0,00	0,00	7.364,90	7.364,90	0,00	50.000,00	42.635,10	0,00
9	- Auszahlungen für den Erwerb von beweglichem Sachvermögen	0,00	0,00	0,00	0,00	0,00	0,00	0,00	0,00
10	- Auszahlungen für den Erwerb von Finanzvermögen	0,00	0,00	0,00	0,00	0,00	0,00	0,00	0,00
11	- Auszahlungen für Investitionsförderungsmaßnahmen	0,00	0,00	0,00	0,00	0,00	0,00	0,00	0,00
12	- Auszahlungen für den Erwerb von immateriellen Vermögensgegenständen	0,00	0,00	0,00	0,00	0,00	0,00	0,00	0,00
13	= Summe der Auszahlungen aus Investitionstätigkeit (Summe aus Nr. 7 bis 12)	0,00	0,00	7.364,90	7.364,90	0,00	50.000,00	42.635,10	0,00
14	= Saldo aus Investitionstätigkeit (saldo aus Nr. 6 und 13)	0,00	0,00	-7.364,90	-7.364,90	0,00	-50.000,00	-42.635,10	0,00
15	- Aktivierte Eigenleistungen	0,00	0,00	0,00	0,00	0,00	0,00	0,00	0,00
16	= Gesamtkosten der Maßnahme (Summe aus Nr. 13 und 15)	0,00	0,00	-7.364,90	-7.364,90	0,00	-50.000,00	-42.635,10	0,00

Perioden: P1,P2,P3,P4,P5,P6,P7,P8,P9,P10,P11,P12

Teilergebnisrechnung mit Planvergleich

57.30.0900 Ballei

Nr.	Teilergebnisrechnung Ertrags- und Aufwandsarten	Ergebnis	Fortgeschrieb. Ansatz	Ergebnis	Vergleich Ergeb. / Ansatz (Sp. 3 - 2)	Ergänz. Fest- legungen im HH-Vollzug	Ermächtigungs- übertragung aus	verfügbare Mittel abzgl. Ergebnis	Ermächtigungs- übertragung ins Folgejahr
		2021 EUR	2022 EUR	2022 EUR	EUR	EUR	2021 EUR	EUR	EUR
		1	2	3	4	5	6	7	8
1	Steuern und ähnliche Abgaben	0,00	0,00	0,00	0,00	0,00	0,00	0,00	0,00
2	+ Zuweisungen und Zuwendungen, Umlagen	0,00	0,00	0,00	0,00	0,00	0,00	0,00	0,00
3	+ Aufgelöste Investitionszuwendungen und -beiträge	0,00	0,00	0,00	0,00	0,00	0,00	0,00	0,00
4	+ Sonstige Transfererträge	0,00	0,00	0,00	0,00	0,00	0,00	0,00	0,00
5	+ Entgelte für öffentliche Leistungen oder Einrichtungen	0,00	0,00	0,00	0,00	0,00	0,00	0,00	0,00
6	+ Sonstige privatrechtliche Leistungsentgelte	60.292,82	101.900,00	68.061,12	-33.838,88	0,00	0,00	33.838,88	0,00
7	+ Kostenerstattungen und Kostenumlagen	0,00	0,00	0,00	0,00	0,00	0,00	0,00	0,00
8	+ Zinsen und ähnliche Erträge	0,00	0,00	0,00	0,00	0,00	0,00	0,00	0,00
9	+ Aktivierte Eigenleistungen und Bestandsveränderungen	0,00	0,00	0,00	0,00	0,00	0,00	0,00	0,00
10	+ Sonstige ordentliche Erträge	0,00	0,00	0,00	0,00	0,00	0,00	0,00	0,00
11	= Anteilige ordentliche Erträge	60.292,82	101.900,00	68.061,12	-33.838,88	0,00	0,00	33.838,88	0,00
12	- Personalaufwendungen	129.736,96	147.300,00	169.746,05	22.446,05	0,00	0,00	-22.446,05	0,00
13	- Versorgungsaufwendungen	0,00	0,00	0,00	0,00	0,00	0,00	0,00	0,00
14	- Aufwendungen für Sach- und Dienstleistungen	629.542,87	741.500,00	929.777,89	188.277,89	10.714,93	9.941,66	-167.621,30	7.711,82
15	- Abschreibungen	119.240,10	118.000,00	118.009,72	9,72	0,00	0,00	-9,72	0,00
16	- Zinsen und ähnliche Aufwendungen	0,00	0,00	0,00	0,00	0,00	0,00	0,00	0,00
17	- Transferaufwendungen	0,00	0,00	0,00	0,00	0,00	0,00	0,00	0,00
18	- Sonstige ordentliche Aufwendungen	6.898,52	7.000,00	8.011,05	1.011,05	0,00	0,00	-1.011,05	0,00
19	= Anteilige ordentliche Aufwendungen	885.418,45	1.013.800,00	1.225.544,71	211.744,71	10.714,93	9.941,66	-191.088,12	7.711,82
20	= Anteiliges ordentliches Ergebnis	- 825.125,63	-911.900,00	-1.157.483,59	-245.583,59	-10.714,93	-9.941,66	224.927,00	-7.711,82
21	+ Erträge aus internen Leistungen	0,00	0,00	0,00	0,00	0,00	0,00	0,00	0,00
22	- Aufwendungen für interne Leistungen	73.973,62	115.600,00	98.204,41	-17.395,59	0,00	0,00	17.395,59	0,00
23	- Kalkulatorische Kosten	75.380,44	80.000,00	75.683,22	-4.316,78	0,00	0,00	4.316,78	0,00
24	= Kalkulatorisches Ergebnis	- 149.354,06	-195.600,00	-173.887,63	21.712,37	0,00	0,00	-21.712,37	0,00
25	= Nettoressourcenbedarf/-überschuss	- 974.479,69	-1.107.500,00	-1.331.371,22	-223.871,22	-10.714,93	-9.941,66	203.214,63	-7.711,82

Perioden: P1,P2,P3,P4,P5,P6,P7,P8,P9,P10,P11,P12

Teilfinanzrechnung mit Planvergleich

57.30.0900 Ballei

Nr.	Teilfinanzrechnung Einzahlungs- und Auszahlungsarten	Ergebnis	Fortgeschrieben. Ansatz	Ergebnis	Vergleich Ergeb./ Ansatz Sp. 3 - 2)	Ergänz. Fest- legungen im HH-Vollzug	Ermächtigungs- übertragung aus	verfügbare Mittel abzgl. Ergebnis	Ermächtigungs- übertragung ins Folgejahr
		2021 EUR	2022 EUR	2022 EUR	EUR	EUR	2021 EUR	EUR	EUR
		1	2	3	4	5	6	7	8
1	+ Summe der Einzahlungen aus laufender Verwaltungstätigkeit	62.752,48	101.900,00	68.806,04	-33.093,96	0,00	0,00	33.093,96	0,00
2	- Summe der Auszahlungen aus laufender Verwaltungstätigkeit	738.325,57	895.800,00	1.125.305,29	229.505,29	10.714,93	9.941,66	-208.848,70	7.711,82
3	= Anteiliger Zahlungsmittelüberschuss/Zahlungsmittelbedarf aus laufender Verwaltungstätigkeit (Saldo aus Nr. 1 und 2)	- 675.573,09	-793.900,00	-1.056.499,25	-262.599,25	-10.714,93	-9.941,66	241.942,66	-7.711,82
4	+ Einzahlungen aus Investitionszuwendungen	0,00	0,00	0,00	0,00	0,00	0,00	0,00	0,00
5	+ Einzahlungen aus Investitionsbeiträgen und ähnlichen Entgelten für Investitionstätigkeit	0,00	0,00	0,00	0,00	0,00	0,00	0,00	0,00
6	+ Einzahlungen aus der Veräußerung von Sachvermögen	0,00	0,00	0,00	0,00	0,00	0,00	0,00	0,00
7	+ Einzahlungen aus der Veräußerung von Finanzvermögen	0,00	0,00	0,00	0,00	0,00	0,00	0,00	0,00
8	+ Einzahlungen für sonstige Investitionstätigkeit	0,00	0,00	0,00	0,00	0,00	0,00	0,00	0,00
9	= Summe der Einzahlungen aus Investitionstätigkeit (Summe aus Nr. 4 bis 8)	0,00	0,00	0,00	0,00	0,00	0,00	0,00	0,00
10	- Auszahlungen für den Erwerb von Grundstücken und Gebäuden	0,00	0,00	0,00	0,00	0,00	0,00	0,00	0,00
11	- Auszahlungen für Baumaßnahmen	0,00	100.000,00	211.184,19	111.184,19	35.720,00	200.000,00	124.535,81	0,00
12	- Auszahlungen für den Erwerb von beweglichem Sachvermögen	8.411,00	0,00	0,00	0,00	0,00	0,00	0,00	0,00
13	- Auszahlungen für den Erwerb von Finanzvermögen	0,00	0,00	0,00	0,00	0,00	0,00	0,00	0,00
14	- Auszahlungen für Investitionsförderungsmaßnahmen	0,00	0,00	0,00	0,00	0,00	0,00	0,00	0,00
15	- Auszahlungen für den Erwerb von immateriellen Vermögensgegenständen	0,00	7.200,00	0,00	-7.200,00	0,00	0,00	7.200,00	0,00
16	= Summe der Auszahlungen aus Investitionstätigkeit (Summe aus Nr. 10 bis 15)	8.411,00	107.200,00	211.184,19	103.984,19	35.720,00	200.000,00	131.735,81	0,00
17	= Anteiliger Finanzierungsmittelüberschuss/-bedarf aus Investitionstätigkeit (saldo aus Nr. 9 und 16)	- 8.411,00	-107.200,00	-211.184,19	-103.984,19	-35.720,00	-200.000,00	-131.735,81	0,00
18	= Anteiliger Finanzierungsmittelüberschuss/-bedarf (Summe aus Nr. 3 und 17)	- 683.984,09	-901.100,00	-1.267.683,44	-366.583,44	-46.434,93	-209.941,66	110.206,85	-7.711,82

Perioden: P1,P2,P3,P4,P5,P6,P7,P8,P9,P10,P11,P12

Finanzrechnung der Investitionsmaßnahmen

Nr.	Teilinvestitionsrechnung Einzahlungs- und Auszahlungsarten	Ergebnis	Fortgeschrieb. Ansatz	Ergebnis	Vergleich Ergeb./ Ansatz (Sp. 3 - 2)	Ergänz. Fest- legungen im HH-Vollzug	Ermächtigungs- übertragung aus	verfügbare Mittel abzgl. Ergebnis	Ermächtigungs- übertragung ins Folgejahr
		2021 EUR	2022 EUR	2022 EUR	EUR	EUR	2021 EUR	EUR	EUR
		1	2	3	4	5	6	7	8
Produkt: 57.30.0900-Ballei									
Maßnahme: 001-Ballei allgemein									
1	+ Einzahlungen aus Investitionszuwendungen	0,00	0,00	0,00	0,00	0,00	0,00	0,00	0,00
2	+ Einzahlungen aus Investitionsbeiträgen und ähnlichen Entgelten für Investitionstätigkeit	0,00	0,00	0,00	0,00	0,00	0,00	0,00	0,00
3	+ Einzahlungen aus der Veräußerung von Sachvermögen	0,00	0,00	0,00	0,00	0,00	0,00	0,00	0,00
4	+ Einzahlungen aus der Veräußerung von Finanzvermögen	0,00	0,00	0,00	0,00	0,00	0,00	0,00	0,00
5	+ Einzahlungen für sonstige Investitionstätigkeit	0,00	0,00	0,00	0,00	0,00	0,00	0,00	0,00
6	= Summe der Einzahlungen aus Investitionstätigkeit	0,00	0,00	0,00	0,00	0,00	0,00	0,00	0,00
7	- Auszahlungen für den Erwerb von Grundstücken und Gebäuden	0,00	0,00	0,00	0,00	0,00	0,00	0,00	0,00
8	- Auszahlungen für Baumaßnahmen	0,00	0,00	0,00	0,00	0,00	0,00	0,00	0,00
9	- Auszahlungen für den Erwerb von beweglichem Sachvermögen	8.411,00	0,00	0,00	0,00	0,00	0,00	0,00	0,00
10	- Auszahlungen für den Erwerb von Finanzvermögen	0,00	0,00	0,00	0,00	0,00	0,00	0,00	0,00
11	- Auszahlungen für Investitionsförderungsmaßnahmen	0,00	0,00	0,00	0,00	0,00	0,00	0,00	0,00
12	- Auszahlungen für den Erwerb von immateriellen Vermögensgegenständen	0,00	7.200,00	0,00	-7.200,00	0,00	0,00	7.200,00	0,00
13	= Summe der Auszahlungen aus Investitionstätigkeit (Summe aus Nr. 7 bis 12)	8.411,00	7.200,00	0,00	-7.200,00	0,00	0,00	7.200,00	0,00
14	= Saldo aus Investitionstätigkeit (saldo aus Nr. 6 und 13)	- 8.411,00	-7.200,00	0,00	7.200,00	0,00	0,00	-7.200,00	0,00
15	- Aktivierte Eigenleistungen	0,00	0,00	0,00	0,00	0,00	0,00	0,00	0,00
16	= Gesamtkosten der Maßnahme (Summe aus Nr. 13 und 15)	- 8.411,00	-7.200,00	0,00	7.200,00	0,00	0,00	-7.200,00	0,00

Perioden: P1,P2,P3,P4,P5,P6,P7,P8,P9,P10,P11,P12

Finanzrechnung der Investitionsmaßnahmen

Nr.	Teilinvestitionsrechnung Einzahlungs- und Auszahlungsarten	Ergebnis	Fortgeschrieb. Ansatz	Ergebnis	Vergleich Ergeb./ Ansatz (Sp. 3 - 2)	Ergänz. Fest- legungen im HH-Vollzug	Ermächtigungs- übertragung aus	verfügbare Mittel abzgl. Ergebnis	Ermächtigungs- übertragung ins Folgejahr
		2021 EUR	2022 EUR	2022 EUR	EUR	EUR	2021 EUR	EUR	EUR
		1	2	3	4	5	6	7	8
Produkt: 57.30.0900-Ballei									
Maßnahme: 002-Ersatzbeschaffungen									
1	+ Einzahlungen aus Investitionszuwendungen	0,00	0,00	0,00	0,00	0,00	0,00	0,00	0,00
2	+ Einzahlungen aus Investitionsbeiträgen und ähnlichen Entgelten für Investitionstätigkeit	0,00	0,00	0,00	0,00	0,00	0,00	0,00	0,00
3	+ Einzahlungen aus der Veräußerung von Sachvermögen	0,00	0,00	0,00	0,00	0,00	0,00	0,00	0,00
4	+ Einzahlungen aus der Veräußerung von Finanzvermögen	0,00	0,00	0,00	0,00	0,00	0,00	0,00	0,00
5	+ Einzahlungen für sonstige Investitionstätigkeit	0,00	0,00	0,00	0,00	0,00	0,00	0,00	0,00
6	= Summe der Einzahlungen aus Investitionstätigkeit	0,00	0,00	0,00	0,00	0,00	0,00	0,00	0,00
7	- Auszahlungen für den Erwerb von Grundstücken und Gebäuden	0,00	0,00	0,00	0,00	0,00	0,00	0,00	0,00
8	- Auszahlungen für Baumaßnahmen	0,00	0,00	0,00	0,00	0,00	0,00	0,00	0,00
9	- Auszahlungen für den Erwerb von beweglichem Sachvermögen	0,00	0,00	0,00	0,00	0,00	0,00	0,00	0,00
10	- Auszahlungen für den Erwerb von Finanzvermögen	0,00	0,00	0,00	0,00	0,00	0,00	0,00	0,00
11	- Auszahlungen für Investitionsförderungsmaßnahmen	0,00	0,00	0,00	0,00	0,00	0,00	0,00	0,00
12	- Auszahlungen für den Erwerb von immateriellen Vermögensgegenständen	0,00	0,00	0,00	0,00	0,00	0,00	0,00	0,00
13	= Summe der Auszahlungen aus Investitionstätigkeit (Summe aus Nr. 7 bis 12)	0,00	0,00	0,00	0,00	0,00	0,00	0,00	0,00
14	= Saldo aus Investitionstätigkeit (saldo aus Nr. 6 und 13)	0,00	0,00	0,00	0,00	0,00	0,00	0,00	0,00
15	- Aktivierte Eigenleistungen	0,00	0,00	0,00	0,00	0,00	0,00	0,00	0,00
16	= Gesamtkosten der Maßnahme (Summe aus Nr. 13 und 15)	0,00	0,00	0,00	0,00	0,00	0,00	0,00	0,00

Perioden: P1,P2,P3,P4,P5,P6,P7,P8,P9,P10,P11,P12

Finanzrechnung der Investitionsmaßnahmen

Nr.	Teilinvestitionsrechnung Einzahlungs- und Auszahlungsarten	Ergebnis	Fortgeschrieb. Ansatz	Ergebnis	Vergleich Ergeb./ Ansatz (Sp. 3 - 2)	Ergänz. Fest- legungen im HH-Vollzug	Ermächtigungs- übertragung aus	verfügbare Mittel abzgl. Ergebnis	Ermächtigungs- übertragung ins Folgejahr
		2021 EUR	2022 EUR	2022 EUR	EUR	EUR	2021 EUR	EUR	EUR
		1	2	3	4	5	6	7	8
Produkt: 57.30.0900-Ballei									
Maßnahme: 003-Umbau + verschiedene Maßnahmen									
1	+ Einzahlungen aus Investitionszuwendungen	0,00	0,00	0,00	0,00	0,00	0,00	0,00	0,00
2	+ Einzahlungen aus Investitionsbeiträgen und ähnlichen Entgelten für Investitionstätigkeit	0,00	0,00	0,00	0,00	0,00	0,00	0,00	0,00
3	+ Einzahlungen aus der Veräußerung von Sachvermögen	0,00	0,00	0,00	0,00	0,00	0,00	0,00	0,00
4	+ Einzahlungen aus der Veräußerung von Finanzvermögen	0,00	0,00	0,00	0,00	0,00	0,00	0,00	0,00
5	+ Einzahlungen für sonstige Investitionstätigkeit	0,00	0,00	0,00	0,00	0,00	0,00	0,00	0,00
6	= Summe der Einzahlungen aus Investitionstätigkeit	0,00	0,00	0,00	0,00	0,00	0,00	0,00	0,00
7	- Auszahlungen für den Erwerb von Grundstücken und Gebäuden	0,00	0,00	0,00	0,00	0,00	0,00	0,00	0,00
8	- Auszahlungen für Baumaßnahmen	0,00	0,00	0,00	0,00	0,00	0,00	0,00	0,00
9	- Auszahlungen für den Erwerb von beweglichem Sachvermögen	0,00	0,00	0,00	0,00	0,00	0,00	0,00	0,00
10	- Auszahlungen für den Erwerb von Finanzvermögen	0,00	0,00	0,00	0,00	0,00	0,00	0,00	0,00
11	- Auszahlungen für Investitionsförderungsmaßnahmen	0,00	0,00	0,00	0,00	0,00	0,00	0,00	0,00
12	- Auszahlungen für den Erwerb von immateriellen Vermögensgegenständen	0,00	0,00	0,00	0,00	0,00	0,00	0,00	0,00
13	= Summe der Auszahlungen aus Investitionstätigkeit (Summe aus Nr. 7 bis 12)	0,00	0,00	0,00	0,00	0,00	0,00	0,00	0,00
14	= Saldo aus Investitionstätigkeit (saldo aus Nr. 6 und 13)	0,00	0,00	0,00	0,00	0,00	0,00	0,00	0,00
15	- Aktivierte Eigenleistungen	0,00	0,00	0,00	0,00	0,00	0,00	0,00	0,00
16	= Gesamtkosten der Maßnahme (Summe aus Nr. 13 und 15)	0,00	0,00	0,00	0,00	0,00	0,00	0,00	0,00

Perioden: P1,P2,P3,P4,P5,P6,P7,P8,P9,P10,P11,P12

Finanzrechnung der Investitionsmaßnahmen

Nr.	Teilinvestitionsrechnung Einzahlungs- und Auszahlungsarten	Ergebnis	Fortgeschrieb. Ansatz	Ergebnis	Vergleich Ergeb./ Ansatz (Sp. 3 - 2)	Ergänz. Fest- legungen im HH-Vollzug	Ermächtigungs- übertragung aus	verfügbare Mittel abzgl. Ergebnis	Ermächtigungs- übertragung ins Folgejahr
		2021 EUR	2022 EUR	2022 EUR	EUR	EUR	2021 EUR	EUR	EUR
		1	2	3	4	5	6	7	8
Produkt: 57.30.0900-Ballei									
Maßnahme: 004-Ballei Neugestaltung Eingangsbereich									
1	+ Einzahlungen aus Investitionszuwendungen	0,00	0,00	0,00	0,00	0,00	0,00	0,00	0,00
2	+ Einzahlungen aus Investitionsbeiträgen und ähnlichen Entgelten für Investitionstätigkeit	0,00	0,00	0,00	0,00	0,00	0,00	0,00	0,00
3	+ Einzahlungen aus der Veräußerung von Sachvermögen	0,00	0,00	0,00	0,00	0,00	0,00	0,00	0,00
4	+ Einzahlungen aus der Veräußerung von Finanzvermögen	0,00	0,00	0,00	0,00	0,00	0,00	0,00	0,00
5	+ Einzahlungen für sonstige Investitionstätigkeit	0,00	0,00	0,00	0,00	0,00	0,00	0,00	0,00
6	= Summe der Einzahlungen aus Investitionstätigkeit	0,00	0,00	0,00	0,00	0,00	0,00	0,00	0,00
7	- Auszahlungen für den Erwerb von Grundstücken und Gebäuden	0,00	0,00	0,00	0,00	0,00	0,00	0,00	0,00
8	- Auszahlungen für Baumaßnahmen	0,00	0,00	85.479,80	85.479,80	71.500,00	100.000,00	86.020,20	0,00
9	- Auszahlungen für den Erwerb von beweglichem Sachvermögen	0,00	0,00	0,00	0,00	0,00	0,00	0,00	0,00
10	- Auszahlungen für den Erwerb von Finanzvermögen	0,00	0,00	0,00	0,00	0,00	0,00	0,00	0,00
11	- Auszahlungen für Investitionsförderungsmaßnahmen	0,00	0,00	0,00	0,00	0,00	0,00	0,00	0,00
12	- Auszahlungen für den Erwerb von immateriellen Vermögensgegenständen	0,00	0,00	0,00	0,00	0,00	0,00	0,00	0,00
13	= Summe der Auszahlungen aus Investitionstätigkeit (Summe aus Nr. 7 bis 12)	0,00	0,00	85.479,80	85.479,80	71.500,00	100.000,00	86.020,20	0,00
14	= Saldo aus Investitionstätigkeit (saldo aus Nr. 6 und 13)	0,00	0,00	-85.479,80	-85.479,80	-71.500,00	-100.000,00	-86.020,20	0,00
15	- Aktivierte Eigenleistungen	0,00	0,00	624,16	624,16	0,00	0,00	-624,16	0,00
16	= Gesamtkosten der Maßnahme (Summe aus Nr. 13 und 15)	0,00	0,00	-86.103,96	-86.103,96	-71.500,00	-100.000,00	-85.396,04	0,00

Perioden: P1,P2,P3,P4,P5,P6,P7,P8,P9,P10,P11,P12

Finanzrechnung der Investitionsmaßnahmen

Nr.	Teilinvestitionsrechnung Einzahlungs- und Auszahlungsarten	Ergebnis	Fortgeschrieb. Ansatz	Ergebnis	Vergleich Ergeb./ Ansatz (Sp. 3 - 2)	Ergänz. Fest- legungen im HH-Vollzug	Ermächtigungs- übertragung aus	verfügbare Mittel abzgl. Ergebnis	Ermächtigungs- übertragung ins Folgejahr
		2021 EUR	2022 EUR	2022 EUR	EUR	EUR	2021 EUR	EUR	EUR
		1	2	3	4	5	6	7	8
Produkt: 57.30.0900-Ballei									
Maßnahme: 005-Ballei Neukonzeption Küche, Seminarräume									
1	+ Einzahlungen aus Investitionszuwendungen	0,00	0,00	0,00	0,00	0,00	0,00	0,00	0,00
2	+ Einzahlungen aus Investitionsbeiträgen und ähnlichen Entgelten für Investitionstätigkeit	0,00	0,00	0,00	0,00	0,00	0,00	0,00	0,00
3	+ Einzahlungen aus der Veräußerung von Sachvermögen	0,00	0,00	0,00	0,00	0,00	0,00	0,00	0,00
4	+ Einzahlungen aus der Veräußerung von Finanzvermögen	0,00	0,00	0,00	0,00	0,00	0,00	0,00	0,00
5	+ Einzahlungen für sonstige Investitionstätigkeit	0,00	0,00	0,00	0,00	0,00	0,00	0,00	0,00
6	= Summe der Einzahlungen aus Investitionstätigkeit	0,00	0,00	0,00	0,00	0,00	0,00	0,00	0,00
7	- Auszahlungen für den Erwerb von Grundstücken und Gebäuden	0,00	0,00	0,00	0,00	0,00	0,00	0,00	0,00
8	- Auszahlungen für Baumaßnahmen	0,00	100.000,00	125.704,39	25.704,39	-35.780,00	100.000,00	38.515,61	0,00
9	- Auszahlungen für den Erwerb von beweglichem Sachvermögen	0,00	0,00	0,00	0,00	0,00	0,00	0,00	0,00
10	- Auszahlungen für den Erwerb von Finanzvermögen	0,00	0,00	0,00	0,00	0,00	0,00	0,00	0,00
11	- Auszahlungen für Investitionsförderungsmaßnahmen	0,00	0,00	0,00	0,00	0,00	0,00	0,00	0,00
12	- Auszahlungen für den Erwerb von immateriellen Vermögensgegenständen	0,00	0,00	0,00	0,00	0,00	0,00	0,00	0,00
13	= Summe der Auszahlungen aus Investitionstätigkeit (Summe aus Nr. 7 bis 12)	0,00	100.000,00	125.704,39	25.704,39	-35.780,00	100.000,00	38.515,61	0,00
14	= Saldo aus Investitionstätigkeit (saldo aus Nr. 6 und 13)	0,00	-100.000,00	-125.704,39	-25.704,39	35.780,00	-100.000,00	-38.515,61	0,00
15	- Aktivierte Eigenleistungen	0,00	0,00	1.111,41	1.111,41	0,00	0,00	-1.111,41	0,00
16	= Gesamtkosten der Maßnahme (Summe aus Nr. 13 und 15)	0,00	-100.000,00	-126.815,80	-26.815,80	35.780,00	-100.000,00	-37.404,20	0,00

Teilhaushalt 07: Bauverwaltung
Verantwortlich: Herr Gimber

Produkt	Bezeichnung
11.26.0001	Zentrale Stelle für Vergabe und Einkauf
51.10.1100	Städtebauliche Verträge und Rechtsverfahren
51.11.0800	Umlegungsverfahren nach BauGB und sonstige Ordnungsmaßnahmen
51.11.1100	Gutachterausschuss
52.10.0001	Bauordnung
52.30.0000	Denkmalschutz und -pflege

Perioden: P1,P2,P3,P4,P5,P6,P7,P8,P9,P10,P11,P12

Teilergebnisrechnung mit Planvergleich

Teilhaushalt 07 Bauverwaltung

Nr.	Teilergebnisrechnung Ertrags- und Aufwandsarten	Ergebnis	Fortgeschrieb. Ansatz	Ergebnis	Vergleich Ergeb. / Ansatz (Sp. 3 - 2)	Ergänz. Fest- legungen im HH-Vollzug	Ermächtigungs- übertragung aus	verfügbare Mittel abzgl. Ergebnis	Ermächtigungs- übertragung ins Folgejahr
		2021 EUR	2022 EUR	2022 EUR	EUR	EUR	2021 EUR	EUR	EUR
		1	2	3	4	5	6	7	8
1	Steuern und ähnliche Abgaben	0,00	0,00	0,00	0,00	0,00	0,00	0,00	0,00
2	+ Zuweisungen und Zuwendungen, Umlagen	0,00	0,00	0,00	0,00	0,00	0,00	0,00	0,00
3	+ Aufgelöste Investitionszuwendungen und -beiträge	0,00	0,00	0,00	0,00	0,00	0,00	0,00	0,00
4	+ Sonstige Transfererträge	0,00	0,00	0,00	0,00	0,00	0,00	0,00	0,00
5	+ Entgelte für öffentliche Leistungen oder Einrichtungen	894.544,25	402.000,00	494.327,00	92.327,00	0,00	0,00	-92.327,00	0,00
6	+ Sonstige privatrechtliche Leistungsentgelte	5.722,29	18.000,00	3.867,39	-14.132,61	0,00	0,00	14.132,61	0,00
7	+ Kostenerstattungen und Kostenumlagen	0,00	0,00	0,00	0,00	0,00	0,00	0,00	0,00
8	+ Zinsen und ähnliche Erträge	0,00	0,00	0,00	0,00	0,00	0,00	0,00	0,00
9	+ Aktivierte Eigenleistungen und Bestandsveränderungen	0,00	0,00	0,00	0,00	0,00	0,00	0,00	0,00
10	+ Sonstige ordentliche Erträge	0,00	0,00	0,00	0,00	0,00	0,00	0,00	0,00
11	= Anteilige ordentliche Erträge	900.266,54	420.000,00	498.194,39	78.194,39	0,00	0,00	-78.194,39	0,00
12	- Personalaufwendungen	596.730,41	633.900,00	383.885,75	-250.014,25	0,00	0,00	250.014,25	0,00
13	- Versorgungsaufwendungen	4.451,10	0,00	3.796,20	3.796,20	0,00	0,00	-3.796,20	0,00
14	- Aufwendungen für Sach- und Dienstleistungen	17.116,11	176.200,00	99.718,83	-76.481,17	0,00	0,00	76.481,17	0,00
15	- Abschreibungen	3.053,80	3.000,00	3.160,56	160,56	0,00	0,00	-160,56	0,00
16	- Zinsen und ähnliche Aufwendungen	0,00	0,00	0,00	0,00	0,00	0,00	0,00	0,00
17	- Transferaufwendungen	0,00	0,00	0,00	0,00	0,00	0,00	0,00	0,00
18	- Sonstige ordentliche Aufwendungen	34.305,38	78.000,00	102.599,43	24.599,43	-2.280,00	0,00	-26.879,43	0,00
19	= Anteilige ordentliche Aufwendungen	655.656,80	891.100,00	593.160,77	-297.939,23	-2.280,00	0,00	295.659,23	0,00
20	= Anteiliges ordentliches Ergebnis	244.609,74	-471.100,00	-94.966,38	376.133,62	2.280,00	0,00	-373.853,62	0,00
21	+ Erträge aus internen Leistungen	114.312,10	137.000,00	123.254,20	-13.745,80	0,00	0,00	13.745,80	0,00
22	- Aufwendungen für interne Leistungen	96.396,32	142.000,00	110.809,95	-31.190,05	0,00	0,00	31.190,05	0,00
23	- Kalkulatorische Kosten	0,00	0,00	0,00	0,00	0,00	0,00	0,00	0,00
24	= Kalkulatorisches Ergebnis	17.915,78	-5.000,00	12.444,25	17.444,25	0,00	0,00	-17.444,25	0,00
25	= Nettoressourcenbedarf/-überschuss	262.525,52	-476.100,00	-82.522,13	393.577,87	2.280,00	0,00	-391.297,87	0,00

Perioden: P1,P2,P3,P4,P5,P6,P7,P8,P9,P10,P11,P12

Teilfinanzrechnung mit Planvergleich

Teilhaushalt 07 Bauverwaltung

Nr.	Teilfinanzrechnung Einzahlungs- und Auszahlungsarten	Ergebnis	Fortgeschrieb. Ansatz	Ergebnis	Vergleich Ergeb./ Ansatz Sp. 3 - 2)	Ergänz. Fest- legungen im HH-Vollzug	Ermächtigungs- übertragung aus	verfügbare Mittel abzgl. Ergebnis	Ermächtigungs- übertragung ins Folgejahr
		2021 EUR	2022 EUR	2022 EUR	EUR	EUR	2021 EUR	EUR	EUR
		1	2	3	4	5	6	7	8
1	+ Summe der Einzahlungen aus laufender Verwaltungstätigkeit	889.419,99	420.000,00	494.471,39	74.471,39	0,00	0,00	-74.471,39	0,00
2	- Summe der Auszahlungen aus laufender Verwaltungstätigkeit	644.070,51	888.100,00	521.924,13	-366.175,87	-2.280,00	0,00	363.895,87	0,00
3	= Anteiliger Zahlungsmittelüberschuss/Zahlungsmittelbedarf aus laufender Verwaltungstätigkeit (Saldo aus Nr. 1 und 2)	245.349,48	-468.100,00	-27.452,74	440.647,26	2.280,00	0,00	-438.367,26	0,00
4	+ Einzahlungen aus Investitionszuwendungen	0,00	0,00	0,00	0,00	0,00	0,00	0,00	0,00
5	+ Einzahlungen aus Investitionsbeiträgen und ähnlichen Entgelten für Investitionstätigkeit	0,00	0,00	0,00	0,00	0,00	0,00	0,00	0,00
6	+ Einzahlungen aus der Veräußerung von Sachvermögen	0,00	0,00	0,00	0,00	0,00	0,00	0,00	0,00
7	+ Einzahlungen aus der Veräußerung von Finanzvermögen	0,00	0,00	0,00	0,00	0,00	0,00	0,00	0,00
8	+ Einzahlungen für sonstige Investitionstätigkeit	0,00	0,00	0,00	0,00	0,00	0,00	0,00	0,00
9	= Summe der Einzahlungen aus Investitionstätigkeit (Summe aus Nr. 4 bis 8)	0,00	0,00	0,00	0,00	0,00	0,00	0,00	0,00
10	- Auszahlungen für den Erwerb von Grundstücken und Gebäuden	0,00	0,00	0,00	0,00	0,00	0,00	0,00	0,00
11	- Auszahlungen für Baumaßnahmen	0,00	0,00	0,00	0,00	0,00	0,00	0,00	0,00
12	- Auszahlungen für den Erwerb von beweglichem Sachvermögen	0,00	0,00	0,00	0,00	0,00	0,00	0,00	0,00
13	- Auszahlungen für den Erwerb von Finanzvermögen	0,00	0,00	0,00	0,00	0,00	0,00	0,00	0,00
14	- Auszahlungen für Investitionsförderungsmaßnahmen	0,00	0,00	0,00	0,00	0,00	0,00	0,00	0,00
15	- Auszahlungen für den Erwerb von immateriellen Vermögensgegenständen	0,00	0,00	1.988,49	1.988,49	2.280,00	0,00	291,51	0,00
16	= Summe der Auszahlungen aus Investitionstätigkeit (Summe aus Nr. 10 bis 15)	0,00	0,00	1.988,49	1.988,49	2.280,00	0,00	291,51	0,00
17	= Anteiliger Finanzierungsmittelüberschuss/-bedarf aus Investitionstätigkeit (saldo aus Nr. 9 und 16)	0,00	0,00	-1.988,49	-1.988,49	-2.280,00	0,00	-291,51	0,00
18	= Anteiliger Finanzierungsmittelüberschuss/-bedarf (Summe aus Nr. 3 und 17)	245.349,48	-468.100,00	-29.441,23	438.658,77	0,00	0,00	-438.658,77	0,00

Perioden: P1,P2,P3,P4,P5,P6,P7,P8,P9,P10,P11,P12

Teilergebnisrechnung mit Planvergleich

11.26.0001 Zentrale Stelle für Vergabe und Einkauf

Nr.	Teilergebnisrechnung Ertrags- und Aufwandsarten	Ergebnis	Fortgeschrieb. Ansatz	Ergebnis	Vergleich Ergeb. / Ansatz (Sp. 3 - 2)	Ergänz. Fest- legungen im HH-Vollzug	Ermächtigungs- übertragung aus	verfügbare Mittel abzgl. Ergebnis	Ermächtigungs- übertragung ins Folgejahr
		2021 EUR	2022 EUR	2022 EUR	EUR	EUR	2021 EUR	EUR	EUR
		1	2	3	4	5	6	7	8
1	Steuern und ähnliche Abgaben	0,00	0,00	0,00	0,00	0,00	0,00	0,00	0,00
2	+ Zuweisungen und Zuwendungen, Umlagen	0,00	0,00	0,00	0,00	0,00	0,00	0,00	0,00
3	+ Aufgelöste Investitionszuwendungen und -beiträge	0,00	0,00	0,00	0,00	0,00	0,00	0,00	0,00
4	+ Sonstige Transfererträge	0,00	0,00	0,00	0,00	0,00	0,00	0,00	0,00
5	+ Entgelte für öffentliche Leistungen oder Einrichtungen	0,00	0,00	0,00	0,00	0,00	0,00	0,00	0,00
6	+ Sonstige privatrechtliche Leistungsentgelte	2.578,38	15.000,00	0,00	-15.000,00	0,00	0,00	15.000,00	0,00
7	+ Kostenerstattungen und Kostenumlagen	0,00	0,00	0,00	0,00	0,00	0,00	0,00	0,00
8	+ Zinsen und ähnliche Erträge	0,00	0,00	0,00	0,00	0,00	0,00	0,00	0,00
9	+ Aktivierte Eigenleistungen und Bestandsveränderungen	0,00	0,00	0,00	0,00	0,00	0,00	0,00	0,00
10	+ Sonstige ordentliche Erträge	0,00	0,00	0,00	0,00	0,00	0,00	0,00	0,00
11	= Anteilige ordentliche Erträge	2.578,38	15.000,00	0,00	-15.000,00	0,00	0,00	15.000,00	0,00
12	- Personalaufwendungen	127.212,70	116.100,00	121.156,12	5.056,12	0,00	0,00	-5.056,12	0,00
13	- Versorgungsaufwendungen	0,00	0,00	0,00	0,00	0,00	0,00	0,00	0,00
14	- Aufwendungen für Sach- und Dienstleistungen	585,00	1.000,00	2.158,58	1.158,58	0,00	0,00	-1.158,58	0,00
15	- Abschreibungen	0,00	0,00	0,00	0,00	0,00	0,00	0,00	0,00
16	- Zinsen und ähnliche Aufwendungen	0,00	0,00	0,00	0,00	0,00	0,00	0,00	0,00
17	- Transferaufwendungen	0,00	0,00	0,00	0,00	0,00	0,00	0,00	0,00
18	- Sonstige ordentliche Aufwendungen	2.085,95	5.500,00	-60,50	-5.560,50	0,00	0,00	5.560,50	0,00
19	= Anteilige ordentliche Aufwendungen	129.883,65	122.600,00	123.254,20	654,20	0,00	0,00	-654,20	0,00
20	= Anteiliges ordentliches Ergebnis	- 127.305,27	-107.600,00	-123.254,20	-15.654,20	0,00	0,00	15.654,20	0,00
21	+ Erträge aus internen Leistungen	114.312,10	137.000,00	123.254,20	-13.745,80	0,00	0,00	13.745,80	0,00
22	- Aufwendungen für interne Leistungen	8.032,59	29.400,00	0,00	-29.400,00	0,00	0,00	29.400,00	0,00
23	- Kalkulatorische Kosten	0,00	0,00	0,00	0,00	0,00	0,00	0,00	0,00
24	= Kalkulatorisches Ergebnis	106.279,51	107.600,00	123.254,20	15.654,20	0,00	0,00	-15.654,20	0,00
25	= Nettoressourcenbedarf/-überschuss	- 21.025,76	0,00	0,00	0,00	0,00	0,00	0,00	0,00

Perioden: P1,P2,P3,P4,P5,P6,P7,P8,P9,P10,P11,P12

Teilfinanzrechnung mit Planvergleich

11.26.0001 Zentrale Stelle für Vergabe und Einkauf

Nr.	Teilfinanzrechnung Einzahlungs- und Auszahlungsarten	Ergebnis	Fortgeschrieb. Ansatz	Ergebnis	Vergleich Ergeb./ Ansatz Sp. 3 - 2)	Ergänz. Fest- legungen im HH-Vollzug	Ermächtigungs- übertragung aus	verfügbare Mittel abzgl. Ergebnis	Ermächtigungs- übertragung ins Folgejahr
		2021 EUR	2022 EUR	2022 EUR	EUR	EUR	2021 EUR	EUR	EUR
		1	2	3	4	5	6	7	8
1	+ Summe der Einzahlungen aus laufender Verwaltungstätigkeit	3.701,88	15.000,00	0,00	-15.000,00	0,00	0,00	15.000,00	0,00
2	- Summe der Auszahlungen aus laufender Verwaltungstätigkeit	131.275,65	122.600,00	123.254,20	654,20	0,00	0,00	-654,20	0,00
3	= Anteiliger Zahlungsmittelüberschuss/Zahlungsmittelbedarf aus laufender Verwaltungstätigkeit (Saldo aus Nr. 1 und 2)	- 127.573,77	-107.600,00	-123.254,20	-15.654,20	0,00	0,00	15.654,20	0,00
4	+ Einzahlungen aus Investitionszuwendungen	0,00	0,00	0,00	0,00	0,00	0,00	0,00	0,00
5	+ Einzahlungen aus Investitionsbeiträgen und ähnlichen Entgelten für Investitionstätigkeit	0,00	0,00	0,00	0,00	0,00	0,00	0,00	0,00
6	+ Einzahlungen aus der Veräußerung von Sachvermögen	0,00	0,00	0,00	0,00	0,00	0,00	0,00	0,00
7	+ Einzahlungen aus der Veräußerung von Finanzvermögen	0,00	0,00	0,00	0,00	0,00	0,00	0,00	0,00
8	+ Einzahlungen für sonstige Investitionstätigkeit	0,00	0,00	0,00	0,00	0,00	0,00	0,00	0,00
9	= Summe der Einzahlungen aus Investitionstätigkeit (Summe aus Nr. 4 bis 8)	0,00	0,00	0,00	0,00	0,00	0,00	0,00	0,00
10	- Auszahlungen für den Erwerb von Grundstücken und Gebäuden	0,00	0,00	0,00	0,00	0,00	0,00	0,00	0,00
11	- Auszahlungen für Baumaßnahmen	0,00	0,00	0,00	0,00	0,00	0,00	0,00	0,00
12	- Auszahlungen für den Erwerb von beweglichem Sachvermögen	0,00	0,00	0,00	0,00	0,00	0,00	0,00	0,00
13	- Auszahlungen für den Erwerb von Finanzvermögen	0,00	0,00	0,00	0,00	0,00	0,00	0,00	0,00
14	- Auszahlungen für Investitionsförderungsmaßnahmen	0,00	0,00	0,00	0,00	0,00	0,00	0,00	0,00
15	- Auszahlungen für den Erwerb von immateriellen Vermögensgegenständen	0,00	0,00	0,00	0,00	0,00	0,00	0,00	0,00
16	= Summe der Auszahlungen aus Investitionstätigkeit (Summe aus Nr. 10 bis 15)	0,00	0,00	0,00	0,00	0,00	0,00	0,00	0,00
17	= Anteiliger Finanzierungsmittelüberschuss/-bedarf aus Investitionstätigkeit (saldo aus Nr. 9 und 16)	0,00	0,00	0,00	0,00	0,00	0,00	0,00	0,00
18	= Anteiliger Finanzierungsmittelüberschuss/-bedarf (Summe aus Nr. 3 und 17)	- 127.573,77	-107.600,00	-123.254,20	-15.654,20	0,00	0,00	15.654,20	0,00

Perioden: P1,P2,P3,P4,P5,P6,P7,P8,P9,P10,P11,P12

Finanzrechnung der Investitionsmaßnahmen

Nr.	Teilinvestitionsrechnung Einzahlungs- und Auszahlungsarten	Ergebnis	Fortgeschrieb. Ansatz	Ergebnis	Vergleich Ergeb./ Ansatz (Sp. 3 - 2)	Ergänz. Fest- legungen im HH-Vollzug	Ermächtigungs- übertragung aus	verfügbare Mittel abzgl. Ergebnis	Ermächtigungs- übertragung ins Folgejahr
		2021 EUR	2022 EUR	2022 EUR	EUR	EUR	2021 EUR	EUR	EUR
		1	2	3	4	5	6	7	8
Produkt: 11.26.0001-Zentrale Stelle für Vergabe und Einkauf									
Maßnahme: 001-Zentrale Vergabestelle, allgemein									
1	+ Einzahlungen aus Investitionszuwendungen	0,00	0,00	0,00	0,00	0,00	0,00	0,00	0,00
2	+ Einzahlungen aus Investitionsbeiträgen und ähnlichen Entgelten für Investitionstätigkeit	0,00	0,00	0,00	0,00	0,00	0,00	0,00	0,00
3	+ Einzahlungen aus der Veräußerung von Sachvermögen	0,00	0,00	0,00	0,00	0,00	0,00	0,00	0,00
4	+ Einzahlungen aus der Veräußerung von Finanzvermögen	0,00	0,00	0,00	0,00	0,00	0,00	0,00	0,00
5	+ Einzahlungen für sonstige Investitionstätigkeit	0,00	0,00	0,00	0,00	0,00	0,00	0,00	0,00
6	= Summe der Einzahlungen aus Investitionstätigkeit	0,00	0,00	0,00	0,00	0,00	0,00	0,00	0,00
7	- Auszahlungen für den Erwerb von Grundstücken und Gebäuden	0,00	0,00	0,00	0,00	0,00	0,00	0,00	0,00
8	- Auszahlungen für Baumaßnahmen	0,00	0,00	0,00	0,00	0,00	0,00	0,00	0,00
9	- Auszahlungen für den Erwerb von beweglichem Sachvermögen	0,00	0,00	0,00	0,00	0,00	0,00	0,00	0,00
10	- Auszahlungen für den Erwerb von Finanzvermögen	0,00	0,00	0,00	0,00	0,00	0,00	0,00	0,00
11	- Auszahlungen für Investitionsförderungsmaßnahmen	0,00	0,00	0,00	0,00	0,00	0,00	0,00	0,00
12	- Auszahlungen für den Erwerb von immateriellen Vermögensgegenständen	0,00	0,00	0,00	0,00	0,00	0,00	0,00	0,00
13	= Summe der Auszahlungen aus Investitionstätigkeit (Summe aus Nr. 7 bis 12)	0,00	0,00	0,00	0,00	0,00	0,00	0,00	0,00
14	= Saldo aus Investitionstätigkeit (saldo aus Nr. 6 und 13)	0,00	0,00	0,00	0,00	0,00	0,00	0,00	0,00
15	- Aktivierte Eigenleistungen	0,00	0,00	0,00	0,00	0,00	0,00	0,00	0,00
16	= Gesamtkosten der Maßnahme (Summe aus Nr. 13 und 15)	0,00	0,00	0,00	0,00	0,00	0,00	0,00	0,00

Perioden: P1,P2,P3,P4,P5,P6,P7,P8,P9,P10,P11,P12

Teilergebnisrechnung mit Planvergleich

51.10.1100 Städtebauliche Verträge und Rechtsverfahren

Nr.	Teilergebnisrechnung Ertrags- und Aufwandsarten	Ergebnis	Fortgeschrieb. Ansatz	Ergebnis	Vergleich Ergeb. / Ansatz (Sp. 3 - 2)	Ergänz. Fest- legungen im HH-Vollzug	Ermächtigungs- übertragung aus	verfügbare Mittel abzgl. Ergebnis	Ermächtigungs- übertragung ins Folgejahr
		2021 EUR	2022 EUR	2022 EUR	EUR	EUR	2021 EUR	EUR	EUR
		1	2	3	4	5	6	7	8
1	Steuern und ähnliche Abgaben	0,00	0,00	0,00	0,00	0,00	0,00	0,00	0,00
2	+ Zuweisungen und Zuwendungen, Umlagen	0,00	0,00	0,00	0,00	0,00	0,00	0,00	0,00
3	+ Aufgelöste Investitionszuwendungen und -beiträge	0,00	0,00	0,00	0,00	0,00	0,00	0,00	0,00
4	+ Sonstige Transfererträge	0,00	0,00	0,00	0,00	0,00	0,00	0,00	0,00
5	+ Entgelte für öffentliche Leistungen oder Einrichtungen	0,00	0,00	0,00	0,00	0,00	0,00	0,00	0,00
6	+ Sonstige privatrechtliche Leistungsentgelte	0,00	0,00	0,00	0,00	0,00	0,00	0,00	0,00
7	+ Kostenerstattungen und Kostenumlagen	0,00	0,00	0,00	0,00	0,00	0,00	0,00	0,00
8	+ Zinsen und ähnliche Erträge	0,00	0,00	0,00	0,00	0,00	0,00	0,00	0,00
9	+ Aktivierte Eigenleistungen und Bestandsveränderungen	0,00	0,00	0,00	0,00	0,00	0,00	0,00	0,00
10	+ Sonstige ordentliche Erträge	0,00	0,00	0,00	0,00	0,00	0,00	0,00	0,00
11	= Anteilige ordentliche Erträge	0,00	0,00	0,00	0,00	0,00	0,00	0,00	0,00
12	- Personalaufwendungen	0,00	0,00	0,00	0,00	0,00	0,00	0,00	0,00
13	- Versorgungsaufwendungen	0,00	0,00	0,00	0,00	0,00	0,00	0,00	0,00
14	- Aufwendungen für Sach- und Dienstleistungen	0,00	1.000,00	0,00	-1.000,00	0,00	0,00	1.000,00	0,00
15	- Abschreibungen	0,00	0,00	0,00	0,00	0,00	0,00	0,00	0,00
16	- Zinsen und ähnliche Aufwendungen	0,00	0,00	0,00	0,00	0,00	0,00	0,00	0,00
17	- Transferaufwendungen	0,00	0,00	0,00	0,00	0,00	0,00	0,00	0,00
18	- Sonstige ordentliche Aufwendungen	5.013,93	22.300,00	206,27	-22.093,73	0,00	0,00	22.093,73	0,00
19	= Anteilige ordentliche Aufwendungen	5.013,93	23.300,00	206,27	-23.093,73	0,00	0,00	23.093,73	0,00
20	= Anteiliges ordentliches Ergebnis	- 5.013,93	-23.300,00	-206,27	23.093,73	0,00	0,00	-23.093,73	0,00
21	+ Erträge aus internen Leistungen	0,00	0,00	0,00	0,00	0,00	0,00	0,00	0,00
22	- Aufwendungen für interne Leistungen	209,56	0,00	10,46	10,46	0,00	0,00	-10,46	0,00
23	- Kalkulatorische Kosten	0,00	0,00	0,00	0,00	0,00	0,00	0,00	0,00
24	= Kalkulatorisches Ergebnis	- 209,56	0,00	-10,46	-10,46	0,00	0,00	10,46	0,00
25	= Nettoressourcenbedarf/-überschuss	- 5.223,49	-23.300,00	-216,73	23.083,27	0,00	0,00	-23.083,27	0,00

Perioden: P1,P2,P3,P4,P5,P6,P7,P8,P9,P10,P11,P12

Teilfinanzrechnung mit Planvergleich

51.10.1100 Städtebauliche Verträge und Rechtsverfahren

Nr.	Teilfinanzrechnung Einzahlungs- und Auszahlungsarten	Ergebnis	Fortgeschrieb. Ansatz	Ergebnis	Vergleich Ergeb./ Ansatz Sp. 3 - 2)	Ergänz. Fest- legungen im HH-Vollzug	Ermächtigungs- übertragung aus	verfügbare Mittel abzgl. Ergebnis	Ermächtigungs- übertragung ins Folgejahr
		2021 EUR	2022 EUR	2022 EUR	EUR	EUR	2021 EUR	EUR	EUR
		1	2	3	4	5	6	7	8
1	+ Summe der Einzahlungen aus laufender Verwaltungstätigkeit	0,00	0,00	0,00	0,00	0,00	0,00	0,00	0,00
2	- Summe der Auszahlungen aus laufender Verwaltungstätigkeit	5.013,93	23.300,00	206,27	-23.093,73	0,00	0,00	23.093,73	0,00
3	= Anteiliger Zahlungsmittelüberschuss/Zahlungsmittelbedarf aus laufender Verwaltungstätigkeit (Saldo aus Nr. 1 und 2)	- 5.013,93	-23.300,00	-206,27	23.093,73	0,00	0,00	-23.093,73	0,00
4	+ Einzahlungen aus Investitionszuwendungen	0,00	0,00	0,00	0,00	0,00	0,00	0,00	0,00
5	+ Einzahlungen aus Investitionsbeiträgen und ähnlichen Entgelten für Investitionstätigkeit	0,00	0,00	0,00	0,00	0,00	0,00	0,00	0,00
6	+ Einzahlungen aus der Veräußerung von Sachvermögen	0,00	0,00	0,00	0,00	0,00	0,00	0,00	0,00
7	+ Einzahlungen aus der Veräußerung von Finanzvermögen	0,00	0,00	0,00	0,00	0,00	0,00	0,00	0,00
8	+ Einzahlungen für sonstige Investitionstätigkeit	0,00	0,00	0,00	0,00	0,00	0,00	0,00	0,00
9	= Summe der Einzahlungen aus Investitionstätigkeit (Summe aus Nr. 4 bis 8)	0,00	0,00	0,00	0,00	0,00	0,00	0,00	0,00
10	- Auszahlungen für den Erwerb von Grundstücken und Gebäuden	0,00	0,00	0,00	0,00	0,00	0,00	0,00	0,00
11	- Auszahlungen für Baumaßnahmen	0,00	0,00	0,00	0,00	0,00	0,00	0,00	0,00
12	- Auszahlungen für den Erwerb von beweglichem Sachvermögen	0,00	0,00	0,00	0,00	0,00	0,00	0,00	0,00
13	- Auszahlungen für den Erwerb von Finanzvermögen	0,00	0,00	0,00	0,00	0,00	0,00	0,00	0,00
14	- Auszahlungen für Investitionsförderungsmaßnahmen	0,00	0,00	0,00	0,00	0,00	0,00	0,00	0,00
15	- Auszahlungen für den Erwerb von immateriellen Vermögensgegenständen	0,00	0,00	0,00	0,00	0,00	0,00	0,00	0,00
16	= Summe der Auszahlungen aus Investitionstätigkeit (Summe aus Nr. 10 bis 15)	0,00	0,00	0,00	0,00	0,00	0,00	0,00	0,00
17	= Anteiliger Finanzierungsmittelüberschuss/-bedarf aus Investitionstätigkeit (saldo aus Nr. 9 und 16)	0,00	0,00	0,00	0,00	0,00	0,00	0,00	0,00
18	= Anteiliger Finanzierungsmittelüberschuss/-bedarf (Summe aus Nr. 3 und 17)	- 5.013,93	-23.300,00	-206,27	23.093,73	0,00	0,00	-23.093,73	0,00

Perioden: P1,P2,P3,P4,P5,P6,P7,P8,P9,P10,P11,P12

Teilergebnisrechnung mit Planvergleich

51.11.0800 Umlegungsverfahren nach BauGB und sonstige Ordnungsmaßnahmen

Nr.	Teilergebnisrechnung Ertrags- und Aufwandsarten	Ergebnis	Fortgeschrieb. Ansatz	Ergebnis	Vergleich Ergeb. / Ansatz (Sp. 3 - 2)	Ergänz. Fest- legungen im HH-Vollzug	Ermächtigungs- übertragung aus	verfügbare Mittel abzgl. Ergebnis	Ermächtigungs- übertragung ins Folgejahr
		2021 EUR	2022 EUR	2022 EUR	EUR	EUR	2021 EUR	EUR	EUR
		1	2	3	4	5	6	7	8
1	Steuern und ähnliche Abgaben	0,00	0,00	0,00	0,00	0,00	0,00	0,00	0,00
2	+ Zuweisungen und Zuwendungen, Umlagen	0,00	0,00	0,00	0,00	0,00	0,00	0,00	0,00
3	+ Aufgelöste Investitionszuwendungen und -beiträge	0,00	0,00	0,00	0,00	0,00	0,00	0,00	0,00
4	+ Sonstige Transfererträge	0,00	0,00	0,00	0,00	0,00	0,00	0,00	0,00
5	+ Entgelte für öffentliche Leistungen oder Einrichtungen	2.460,00	2.000,00	2.334,50	334,50	0,00	0,00	-334,50	0,00
6	+ Sonstige privatrechtliche Leistungsentgelte	0,00	0,00	0,00	0,00	0,00	0,00	0,00	0,00
7	+ Kostenerstattungen und Kostenumlagen	0,00	0,00	0,00	0,00	0,00	0,00	0,00	0,00
8	+ Zinsen und ähnliche Erträge	0,00	0,00	0,00	0,00	0,00	0,00	0,00	0,00
9	+ Aktivierte Eigenleistungen und Bestandsveränderungen	0,00	0,00	0,00	0,00	0,00	0,00	0,00	0,00
10	+ Sonstige ordentliche Erträge	0,00	0,00	0,00	0,00	0,00	0,00	0,00	0,00
11	= Anteilige ordentliche Erträge	2.460,00	2.000,00	2.334,50	334,50	0,00	0,00	-334,50	0,00
12	- Personalaufwendungen	0,00	0,00	0,00	0,00	0,00	0,00	0,00	0,00
13	- Versorgungsaufwendungen	0,00	0,00	0,00	0,00	0,00	0,00	0,00	0,00
14	- Aufwendungen für Sach- und Dienstleistungen	0,00	135.000,00	86.423,22	-48.576,78	0,00	0,00	48.576,78	0,00
15	- Abschreibungen	0,00	0,00	0,00	0,00	0,00	0,00	0,00	0,00
16	- Zinsen und ähnliche Aufwendungen	0,00	0,00	0,00	0,00	0,00	0,00	0,00	0,00
17	- Transferaufwendungen	0,00	0,00	0,00	0,00	0,00	0,00	0,00	0,00
18	- Sonstige ordentliche Aufwendungen	0,00	0,00	0,00	0,00	0,00	0,00	0,00	0,00
19	= Anteilige ordentliche Aufwendungen	0,00	135.000,00	86.423,22	-48.576,78	0,00	0,00	48.576,78	0,00
20	= Anteiliges ordentliches Ergebnis	2.460,00	-133.000,00	-84.088,72	48.911,28	0,00	0,00	-48.911,28	0,00
21	+ Erträge aus internen Leistungen	0,00	0,00	0,00	0,00	0,00	0,00	0,00	0,00
22	- Aufwendungen für interne Leistungen	0,00	6.300,00	4.384,66	-1.915,34	0,00	0,00	1.915,34	0,00
23	- Kalkulatorische Kosten	0,00	0,00	0,00	0,00	0,00	0,00	0,00	0,00
24	= Kalkulatorisches Ergebnis	0,00	-6.300,00	-4.384,66	1.915,34	0,00	0,00	-1.915,34	0,00
25	= Nettoressourcenbedarf/-überschuss	2.460,00	-139.300,00	-88.473,38	50.826,62	0,00	0,00	-50.826,62	0,00

Perioden: P1,P2,P3,P4,P5,P6,P7,P8,P9,P10,P11,P12

Teilfinanzrechnung mit Planvergleich

51.11.0800 Umlegungsverfahren nach BauGB und sonstige Ordnungsmaßnahmen

Nr.	Teilfinanzrechnung Einzahlungs- und Auszahlungsarten	Ergebnis	Fortgeschrieb. Ansatz	Ergebnis	Vergleich Ergeb./ Ansatz Sp. 3 - 2)	Ergänz. Fest- legungen im HH-Vollzug	Ermächtigungs- übertragung aus	verfügbare Mittel abzgl. Ergebnis	Ermächtigungs- übertragung ins Folgejahr
		2021 EUR	2022 EUR	2022 EUR	EUR	EUR	2021 EUR	EUR	EUR
		1	2	3	4	5	6	7	8
1	+ Summe der Einzahlungen aus laufender Verwaltungstätigkeit	2.700,00	2.000,00	2.434,50	434,50	0,00	0,00	-434,50	0,00
2	- Summe der Auszahlungen aus laufender Verwaltungstätigkeit	0,00	135.000,00	86.423,22	-48.576,78	0,00	0,00	48.576,78	0,00
3	= Anteiliger Zahlungsmittelüberschuss/Zahlungsmittelbedarf aus laufender Verwaltungstätigkeit (Saldo aus Nr. 1 und 2)	2.700,00	-133.000,00	-83.988,72	49.011,28	0,00	0,00	-49.011,28	0,00
4	+ Einzahlungen aus Investitionszuwendungen	0,00	0,00	0,00	0,00	0,00	0,00	0,00	0,00
5	+ Einzahlungen aus Investitionsbeiträgen und ähnlichen Entgelten für Investitionstätigkeit	0,00	0,00	0,00	0,00	0,00	0,00	0,00	0,00
6	+ Einzahlungen aus der Veräußerung von Sachvermögen	0,00	0,00	0,00	0,00	0,00	0,00	0,00	0,00
7	+ Einzahlungen aus der Veräußerung von Finanzvermögen	0,00	0,00	0,00	0,00	0,00	0,00	0,00	0,00
8	+ Einzahlungen für sonstige Investitionstätigkeit	0,00	0,00	0,00	0,00	0,00	0,00	0,00	0,00
9	= Summe der Einzahlungen aus Investitionstätigkeit (Summe aus Nr. 4 bis 8)	0,00	0,00	0,00	0,00	0,00	0,00	0,00	0,00
10	- Auszahlungen für den Erwerb von Grundstücken und Gebäuden	0,00	0,00	0,00	0,00	0,00	0,00	0,00	0,00
11	- Auszahlungen für Baumaßnahmen	0,00	0,00	0,00	0,00	0,00	0,00	0,00	0,00
12	- Auszahlungen für den Erwerb von beweglichem Sachvermögen	0,00	0,00	0,00	0,00	0,00	0,00	0,00	0,00
13	- Auszahlungen für den Erwerb von Finanzvermögen	0,00	0,00	0,00	0,00	0,00	0,00	0,00	0,00
14	- Auszahlungen für Investitionsförderungsmaßnahmen	0,00	0,00	0,00	0,00	0,00	0,00	0,00	0,00
15	- Auszahlungen für den Erwerb von immateriellen Vermögensgegenständen	0,00	0,00	0,00	0,00	0,00	0,00	0,00	0,00
16	= Summe der Auszahlungen aus Investitionstätigkeit (Summe aus Nr. 10 bis 15)	0,00	0,00	0,00	0,00	0,00	0,00	0,00	0,00
17	= Anteiliger Finanzierungsmittelüberschuss/-bedarf aus Investitionstätigkeit (saldo aus Nr. 9 und 16)	0,00	0,00	0,00	0,00	0,00	0,00	0,00	0,00
18	= Anteiliger Finanzierungsmittelüberschuss/-bedarf (Summe aus Nr. 3 und 17)	2.700,00	-133.000,00	-83.988,72	49.011,28	0,00	0,00	-49.011,28	0,00

Perioden: P1,P2,P3,P4,P5,P6,P7,P8,P9,P10,P11,P12

Teilergebnisrechnung mit Planvergleich

51.11.1100 Gutachterausschuss

Nr.	Teilergebnisrechnung Ertrags- und Aufwandsarten	Ergebnis	Fortgeschrieb. Ansatz	Ergebnis	Vergleich Ergeb. / Ansatz (Sp. 3 - 2)	Ergänz. Fest- legungen im HH-Vollzug	Ermächtigungs- übertragung aus	verfügbare Mittel abzgl. Ergebnis	Ermächtigungs- übertragung ins Folgejahr
		2021 EUR	2022 EUR	2022 EUR	EUR	EUR	2021 EUR	EUR	EUR
		1	2	3	4	5	6	7	8
1	Steuern und ähnliche Abgaben	0,00	0,00	0,00	0,00	0,00	0,00	0,00	0,00
2	+ Zuweisungen und Zuwendungen, Umlagen	0,00	0,00	0,00	0,00	0,00	0,00	0,00	0,00
3	+ Aufgelöste Investitionszuwendungen und -beiträge	0,00	0,00	0,00	0,00	0,00	0,00	0,00	0,00
4	+ Sonstige Transfererträge	0,00	0,00	0,00	0,00	0,00	0,00	0,00	0,00
5	+ Entgelte für öffentliche Leistungen oder Einrichtungen	0,00	0,00	0,00	0,00	0,00	0,00	0,00	0,00
6	+ Sonstige privatrechtliche Leistungsentgelte	0,00	0,00	0,00	0,00	0,00	0,00	0,00	0,00
7	+ Kostenerstattungen und Kostenumlagen	0,00	0,00	0,00	0,00	0,00	0,00	0,00	0,00
8	+ Zinsen und ähnliche Erträge	0,00	0,00	0,00	0,00	0,00	0,00	0,00	0,00
9	+ Aktivierte Eigenleistungen und Bestandsveränderungen	0,00	0,00	0,00	0,00	0,00	0,00	0,00	0,00
10	+ Sonstige ordentliche Erträge	0,00	0,00	0,00	0,00	0,00	0,00	0,00	0,00
11	= Anteilige ordentliche Erträge	0,00	0,00	0,00	0,00	0,00	0,00	0,00	0,00
12	- Personalaufwendungen	0,00	0,00	0,00	0,00	0,00	0,00	0,00	0,00
13	- Versorgungsaufwendungen	0,00	0,00	0,00	0,00	0,00	0,00	0,00	0,00
14	- Aufwendungen für Sach- und Dienstleistungen	0,00	0,00	0,00	0,00	0,00	0,00	0,00	0,00
15	- Abschreibungen	0,00	0,00	0,00	0,00	0,00	0,00	0,00	0,00
16	- Zinsen und ähnliche Aufwendungen	0,00	0,00	0,00	0,00	0,00	0,00	0,00	0,00
17	- Transferaufwendungen	0,00	0,00	0,00	0,00	0,00	0,00	0,00	0,00
18	- Sonstige ordentliche Aufwendungen	0,00	40.000,00	63.549,64	23.549,64	-2.280,00	0,00	-25.829,64	0,00
19	= Anteilige ordentliche Aufwendungen	0,00	40.000,00	63.549,64	23.549,64	-2.280,00	0,00	-25.829,64	0,00
20	= Anteiliges ordentliches Ergebnis	0,00	-40.000,00	-63.549,64	-23.549,64	2.280,00	0,00	25.829,64	0,00
21	+ Erträge aus internen Leistungen	0,00	0,00	0,00	0,00	0,00	0,00	0,00	0,00
22	- Aufwendungen für interne Leistungen	0,00	0,00	0,00	0,00	0,00	0,00	0,00	0,00
23	- Kalkulatorische Kosten	0,00	0,00	0,00	0,00	0,00	0,00	0,00	0,00
24	= Kalkulatorisches Ergebnis	0,00	0,00	0,00	0,00	0,00	0,00	0,00	0,00
25	= Nettoressourcenbedarf/-überschuss	0,00	-40.000,00	-63.549,64	-23.549,64	2.280,00	0,00	25.829,64	0,00

Perioden: P1,P2,P3,P4,P5,P6,P7,P8,P9,P10,P11,P12

Teilfinanzrechnung mit Planvergleich

51.11.1100 Gutachterausschuss

Nr.	Teilfinanzrechnung Einzahlungs- und Auszahlungsarten	Ergebnis	Fortgeschrieb. Ansatz	Ergebnis	Vergleich Ergeb./ Ansatz Sp. 3 - 2)	Ergänz. Fest- legungen im HH-Vollzug	Ermächtigungs- übertragung aus	verfügbare Mittel abzgl. Ergebnis	Ermächtigungs- übertragung ins Folgejahr
		2021 EUR	2022 EUR	2022 EUR	EUR	EUR	2021 EUR	EUR	EUR
		1	2	3	4	5	6	7	8
1	+ Summe der Einzahlungen aus laufender Verwaltungstätigkeit	0,00	0,00	0,00	0,00	0,00	0,00	0,00	0,00
2	- Summe der Auszahlungen aus laufender Verwaltungstätigkeit	0,00	40.000,00	0,00	-40.000,00	-2.280,00	0,00	37.720,00	0,00
3	= Anteiliger Zahlungsmittelüberschuss/Zahlungsmittelbedarf aus laufender Verwaltungstätigkeit (Saldo aus Nr. 1 und 2)	0,00	-40.000,00	0,00	40.000,00	2.280,00	0,00	-37.720,00	0,00
4	+ Einzahlungen aus Investitionszuwendungen	0,00	0,00	0,00	0,00	0,00	0,00	0,00	0,00
5	+ Einzahlungen aus Investitionsbeiträgen und ähnlichen Entgelten für Investitionstätigkeit	0,00	0,00	0,00	0,00	0,00	0,00	0,00	0,00
6	+ Einzahlungen aus der Veräußerung von Sachvermögen	0,00	0,00	0,00	0,00	0,00	0,00	0,00	0,00
7	+ Einzahlungen aus der Veräußerung von Finanzvermögen	0,00	0,00	0,00	0,00	0,00	0,00	0,00	0,00
8	+ Einzahlungen für sonstige Investitionstätigkeit	0,00	0,00	0,00	0,00	0,00	0,00	0,00	0,00
9	= Summe der Einzahlungen aus Investitionstätigkeit (Summe aus Nr. 4 bis 8)	0,00	0,00	0,00	0,00	0,00	0,00	0,00	0,00
10	- Auszahlungen für den Erwerb von Grundstücken und Gebäuden	0,00	0,00	0,00	0,00	0,00	0,00	0,00	0,00
11	- Auszahlungen für Baumaßnahmen	0,00	0,00	0,00	0,00	0,00	0,00	0,00	0,00
12	- Auszahlungen für den Erwerb von beweglichem Sachvermögen	0,00	0,00	0,00	0,00	0,00	0,00	0,00	0,00
13	- Auszahlungen für den Erwerb von Finanzvermögen	0,00	0,00	0,00	0,00	0,00	0,00	0,00	0,00
14	- Auszahlungen für Investitionsförderungsmaßnahmen	0,00	0,00	0,00	0,00	0,00	0,00	0,00	0,00
15	- Auszahlungen für den Erwerb von immateriellen Vermögensgegenständen	0,00	0,00	0,00	0,00	0,00	0,00	0,00	0,00
16	= Summe der Auszahlungen aus Investitionstätigkeit (Summe aus Nr. 10 bis 15)	0,00	0,00	0,00	0,00	0,00	0,00	0,00	0,00
17	= Anteiliger Finanzierungsmittelüberschuss/-bedarf aus Investitionstätigkeit (saldo aus Nr. 9 und 16)	0,00	0,00	0,00	0,00	0,00	0,00	0,00	0,00
18	= Anteiliger Finanzierungsmittelüberschuss/-bedarf (Summe aus Nr. 3 und 17)	0,00	-40.000,00	0,00	40.000,00	2.280,00	0,00	-37.720,00	0,00

Perioden: P1,P2,P3,P4,P5,P6,P7,P8,P9,P10,P11,P12

Teilergebnisrechnung mit Planvergleich

52.10.0001 Bauordnung

Nr.	Teilergebnisrechnung Ertrags- und Aufwandsarten	Ergebnis	Fortgeschrieb. Ansatz	Ergebnis	Vergleich Ergeb. / Ansatz (Sp. 3 - 2)	Ergänz. Fest- legungen im HH-Vollzug	Ermächtigungs- übertragung aus	verfügbare Mittel abzgl. Ergebnis	Ermächtigungs- übertragung ins Folgejahr
		2021 EUR	2022 EUR	2022 EUR	EUR	EUR	2021 EUR	EUR	EUR
		1	2	3	4	5	6	7	8
1	Steuern und ähnliche Abgaben	0,00	0,00	0,00	0,00	0,00	0,00	0,00	0,00
2	+ Zuweisungen und Zuwendungen, Umlagen	0,00	0,00	0,00	0,00	0,00	0,00	0,00	0,00
3	+ Aufgelöste Investitionszuwendungen und -beiträge	0,00	0,00	0,00	0,00	0,00	0,00	0,00	0,00
4	+ Sonstige Transfererträge	0,00	0,00	0,00	0,00	0,00	0,00	0,00	0,00
5	+ Entgelte für öffentliche Leistungen oder Einrichtungen	892.084,25	400.000,00	491.992,50	91.992,50	0,00	0,00	-91.992,50	0,00
6	+ Sonstige privatrechtliche Leistungsentgelte	3.143,91	3.000,00	3.867,39	867,39	0,00	0,00	-867,39	0,00
7	+ Kostenerstattungen und Kostenumlagen	0,00	0,00	0,00	0,00	0,00	0,00	0,00	0,00
8	+ Zinsen und ähnliche Erträge	0,00	0,00	0,00	0,00	0,00	0,00	0,00	0,00
9	+ Aktivierte Eigenleistungen und Bestandsveränderungen	0,00	0,00	0,00	0,00	0,00	0,00	0,00	0,00
10	+ Sonstige ordentliche Erträge	0,00	0,00	0,00	0,00	0,00	0,00	0,00	0,00
11	= Anteilige ordentliche Erträge	895.228,16	403.000,00	495.859,89	92.859,89	0,00	0,00	-92.859,89	0,00
12	- Personalaufwendungen	469.517,71	517.800,00	262.729,63	-255.070,37	0,00	0,00	255.070,37	0,00
13	- Versorgungsaufwendungen	4.451,10	0,00	3.796,20	3.796,20	0,00	0,00	-3.796,20	0,00
14	- Aufwendungen für Sach- und Dienstleistungen	6.659,95	4.200,00	9.627,86	5.427,86	0,00	0,00	-5.427,86	0,00
15	- Abschreibungen	411,05	300,00	517,81	217,81	0,00	0,00	-217,81	0,00
16	- Zinsen und ähnliche Aufwendungen	0,00	0,00	0,00	0,00	0,00	0,00	0,00	0,00
17	- Transferaufwendungen	0,00	0,00	0,00	0,00	0,00	0,00	0,00	0,00
18	- Sonstige ordentliche Aufwendungen	27.205,50	10.200,00	38.904,02	28.704,02	0,00	0,00	-28.704,02	0,00
19	= Anteilige ordentliche Aufwendungen	508.245,31	532.500,00	315.575,52	-216.924,48	0,00	0,00	216.924,48	0,00
20	= Anteiliges ordentliches Ergebnis	386.982,85	-129.500,00	180.284,37	309.784,37	0,00	0,00	-309.784,37	0,00
21	+ Erträge aus internen Leistungen	0,00	0,00	0,00	0,00	0,00	0,00	0,00	0,00
22	- Aufwendungen für interne Leistungen	87.631,10	100.400,00	105.925,11	5.525,11	0,00	0,00	-5.525,11	0,00
23	- Kalkulatorische Kosten	0,00	0,00	0,00	0,00	0,00	0,00	0,00	0,00
24	= Kalkulatorisches Ergebnis	- 87.631,10	-100.400,00	-105.925,11	-5.525,11	0,00	0,00	5.525,11	0,00
25	= Nettoressourcenbedarf/-überschuss	299.351,75	-229.900,00	74.359,26	304.259,26	0,00	0,00	-304.259,26	0,00

Perioden: P1,P2,P3,P4,P5,P6,P7,P8,P9,P10,P11,P12

Teilfinanzrechnung mit Planvergleich

52.10.0001 Bauordnung

Nr.	Teilfinanzrechnung Einzahlungs- und Auszahlungsarten	Ergebnis	Fortgeschrieb. Ansatz	Ergebnis	Vergleich Ergeb./ Ansatz Sp. 3 - 2)	Ergänz. Fest- legungen im HH-Vollzug	Ermächtigungs- übertragung aus	verfügbare Mittel abzgl. Ergebnis	Ermächtigungs- übertragung ins Folgejahr
		2021 EUR	2022 EUR	2022 EUR	EUR	EUR	2021 EUR	EUR	EUR
		1	2	3	4	5	6	7	8
1	+ Summe der Einzahlungen aus laufender Verwaltungstätigkeit	883.018,11	403.000,00	492.036,89	89.036,89	0,00	0,00	-89.036,89	0,00
2	- Summe der Auszahlungen aus laufender Verwaltungstätigkeit	497.658,90	532.200,00	310.403,72	-221.796,28	0,00	0,00	221.796,28	0,00
3	= Anteiliger Zahlungsmittelüberschuss/Zahlungsmittelbedarf aus laufender Verwaltungstätigkeit (Saldo aus Nr. 1 und 2)	385.359,21	-129.200,00	181.633,17	310.833,17	0,00	0,00	-310.833,17	0,00
4	+ Einzahlungen aus Investitionszuwendungen	0,00	0,00	0,00	0,00	0,00	0,00	0,00	0,00
5	+ Einzahlungen aus Investitionsbeiträgen und ähnlichen Entgelten für Investitionstätigkeit	0,00	0,00	0,00	0,00	0,00	0,00	0,00	0,00
6	+ Einzahlungen aus der Veräußerung von Sachvermögen	0,00	0,00	0,00	0,00	0,00	0,00	0,00	0,00
7	+ Einzahlungen aus der Veräußerung von Finanzvermögen	0,00	0,00	0,00	0,00	0,00	0,00	0,00	0,00
8	+ Einzahlungen für sonstige Investitionstätigkeit	0,00	0,00	0,00	0,00	0,00	0,00	0,00	0,00
9	= Summe der Einzahlungen aus Investitionstätigkeit (Summe aus Nr. 4 bis 8)	0,00	0,00	0,00	0,00	0,00	0,00	0,00	0,00
10	- Auszahlungen für den Erwerb von Grundstücken und Gebäuden	0,00	0,00	0,00	0,00	0,00	0,00	0,00	0,00
11	- Auszahlungen für Baumaßnahmen	0,00	0,00	0,00	0,00	0,00	0,00	0,00	0,00
12	- Auszahlungen für den Erwerb von beweglichem Sachvermögen	0,00	0,00	0,00	0,00	0,00	0,00	0,00	0,00
13	- Auszahlungen für den Erwerb von Finanzvermögen	0,00	0,00	0,00	0,00	0,00	0,00	0,00	0,00
14	- Auszahlungen für Investitionsförderungsmaßnahmen	0,00	0,00	0,00	0,00	0,00	0,00	0,00	0,00
15	- Auszahlungen für den Erwerb von immateriellen Vermögensgegenständen	0,00	0,00	1.988,49	1.988,49	2.280,00	0,00	291,51	0,00
16	= Summe der Auszahlungen aus Investitionstätigkeit (Summe aus Nr. 10 bis 15)	0,00	0,00	1.988,49	1.988,49	2.280,00	0,00	291,51	0,00
17	= Anteiliger Finanzierungsmittelüberschuss/-bedarf aus Investitionstätigkeit (saldo aus Nr. 9 und 16)	0,00	0,00	-1.988,49	-1.988,49	-2.280,00	0,00	-291,51	0,00
18	= Anteiliger Finanzierungsmittelüberschuss/-bedarf (Summe aus Nr. 3 und 17)	385.359,21	-129.200,00	179.644,68	308.844,68	-2.280,00	0,00	-311.124,68	0,00

Perioden: P1,P2,P3,P4,P5,P6,P7,P8,P9,P10,P11,P12

Teilergebnisrechnung mit Planvergleich

52.30.0000 Denkmalschutz und -Pflege

Nr.	Teilergebnisrechnung Ertrags- und Aufwandsarten	Ergebnis	Fortgeschrieb. Ansatz	Ergebnis	Vergleich Ergeb. / Ansatz (Sp. 3 - 2)	Ergänz. Fest- legungen im HH-Vollzug	Ermächtigungs- übertragung aus	verfügbare Mittel abzgl. Ergebnis	Ermächtigungs- übertragung ins Folgejahr
		2021 EUR	2022 EUR	2022 EUR	EUR	EUR	2021 EUR	EUR	EUR
		1	2	3	4	5	6	7	8
1	Steuern und ähnliche Abgaben	0,00	0,00	0,00	0,00	0,00	0,00	0,00	0,00
2	+ Zuweisungen und Zuwendungen, Umlagen	0,00	0,00	0,00	0,00	0,00	0,00	0,00	0,00
3	+ Aufgelöste Investitionszuwendungen und -beiträge	0,00	0,00	0,00	0,00	0,00	0,00	0,00	0,00
4	+ Sonstige Transfererträge	0,00	0,00	0,00	0,00	0,00	0,00	0,00	0,00
5	+ Entgelte für öffentliche Leistungen oder Einrichtungen	0,00	0,00	0,00	0,00	0,00	0,00	0,00	0,00
6	+ Sonstige privatrechtliche Leistungsentgelte	0,00	0,00	0,00	0,00	0,00	0,00	0,00	0,00
7	+ Kostenerstattungen und Kostenumlagen	0,00	0,00	0,00	0,00	0,00	0,00	0,00	0,00
8	+ Zinsen und ähnliche Erträge	0,00	0,00	0,00	0,00	0,00	0,00	0,00	0,00
9	+ Aktivierte Eigenleistungen und Bestandsveränderungen	0,00	0,00	0,00	0,00	0,00	0,00	0,00	0,00
10	+ Sonstige ordentliche Erträge	0,00	0,00	0,00	0,00	0,00	0,00	0,00	0,00
11	= Anteilige ordentliche Erträge	0,00	0,00	0,00	0,00	0,00	0,00	0,00	0,00
12	- Personalaufwendungen	0,00	0,00	0,00	0,00	0,00	0,00	0,00	0,00
13	- Versorgungsaufwendungen	0,00	0,00	0,00	0,00	0,00	0,00	0,00	0,00
14	- Aufwendungen für Sach- und Dienstleistungen	9.871,16	35.000,00	1.509,17	-33.490,83	0,00	0,00	33.490,83	0,00
15	- Abschreibungen	2.642,75	2.700,00	2.642,75	-57,25	0,00	0,00	57,25	0,00
16	- Zinsen und ähnliche Aufwendungen	0,00	0,00	0,00	0,00	0,00	0,00	0,00	0,00
17	- Transferaufwendungen	0,00	0,00	0,00	0,00	0,00	0,00	0,00	0,00
18	- Sonstige ordentliche Aufwendungen	0,00	0,00	0,00	0,00	0,00	0,00	0,00	0,00
19	= Anteilige ordentliche Aufwendungen	12.513,91	37.700,00	4.151,92	-33.548,08	0,00	0,00	33.548,08	0,00
20	= Anteiliges ordentliches Ergebnis	- 12.513,91	-37.700,00	-4.151,92	33.548,08	0,00	0,00	-33.548,08	0,00
21	+ Erträge aus internen Leistungen	0,00	0,00	0,00	0,00	0,00	0,00	0,00	0,00
22	- Aufwendungen für interne Leistungen	523,07	5.900,00	489,72	-5.410,28	0,00	0,00	5.410,28	0,00
23	- Kalkulatorische Kosten	0,00	0,00	0,00	0,00	0,00	0,00	0,00	0,00
24	= Kalkulatorisches Ergebnis	- 523,07	-5.900,00	-489,72	5.410,28	0,00	0,00	-5.410,28	0,00
25	= Nettoressourcenbedarf/-überschuss	- 13.036,98	-43.600,00	-4.641,64	38.958,36	0,00	0,00	-38.958,36	0,00

Perioden: P1,P2,P3,P4,P5,P6,P7,P8,P9,P10,P11,P12

Teilfinanzrechnung mit Planvergleich

52.30.0000 Denkmalschutz und -Pflege

Nr.	Teilfinanzrechnung Einzahlungs- und Auszahlungsarten	Ergebnis	Fortgeschrieb. Ansatz	Ergebnis	Vergleich Ergeb./ Ansatz Sp. 3 - 2)	Ergänz. Fest- legungen im HH-Vollzug	Ermächtigungs- übertragung aus	verfügbare Mittel abzgl. Ergebnis	Ermächtigungs- übertragung ins Folgejahr
		2021 EUR	2022 EUR	2022 EUR	EUR	EUR	2021 EUR	EUR	EUR
		1	2	3	4	5	6	7	8
1	+ Summe der Einzahlungen aus laufender Verwaltungstätigkeit	0,00	0,00	0,00	0,00	0,00	0,00	0,00	0,00
2	- Summe der Auszahlungen aus laufender Verwaltungstätigkeit	10.122,03	35.000,00	1.636,72	-33.363,28	0,00	0,00	33.363,28	0,00
3	= Anteiliger Zahlungsmittelüberschuss/Zahlungsmittelbedarf aus laufender Verwaltungstätigkeit (Saldo aus Nr. 1 und 2)	- 10.122,03	-35.000,00	-1.636,72	33.363,28	0,00	0,00	-33.363,28	0,00
4	+ Einzahlungen aus Investitionszuwendungen	0,00	0,00	0,00	0,00	0,00	0,00	0,00	0,00
5	+ Einzahlungen aus Investitionsbeiträgen und ähnlichen Entgelten für Investitionstätigkeit	0,00	0,00	0,00	0,00	0,00	0,00	0,00	0,00
6	+ Einzahlungen aus der Veräußerung von Sachvermögen	0,00	0,00	0,00	0,00	0,00	0,00	0,00	0,00
7	+ Einzahlungen aus der Veräußerung von Finanzvermögen	0,00	0,00	0,00	0,00	0,00	0,00	0,00	0,00
8	+ Einzahlungen für sonstige Investitionstätigkeit	0,00	0,00	0,00	0,00	0,00	0,00	0,00	0,00
9	= Summe der Einzahlungen aus Investitionstätigkeit (Summe aus Nr. 4 bis 8)	0,00	0,00	0,00	0,00	0,00	0,00	0,00	0,00
10	- Auszahlungen für den Erwerb von Grundstücken und Gebäuden	0,00	0,00	0,00	0,00	0,00	0,00	0,00	0,00
11	- Auszahlungen für Baumaßnahmen	0,00	0,00	0,00	0,00	0,00	0,00	0,00	0,00
12	- Auszahlungen für den Erwerb von beweglichem Sachvermögen	0,00	0,00	0,00	0,00	0,00	0,00	0,00	0,00
13	- Auszahlungen für den Erwerb von Finanzvermögen	0,00	0,00	0,00	0,00	0,00	0,00	0,00	0,00
14	- Auszahlungen für Investitionsförderungsmaßnahmen	0,00	0,00	0,00	0,00	0,00	0,00	0,00	0,00
15	- Auszahlungen für den Erwerb von immateriellen Vermögensgegenständen	0,00	0,00	0,00	0,00	0,00	0,00	0,00	0,00
16	= Summe der Auszahlungen aus Investitionstätigkeit (Summe aus Nr. 10 bis 15)	0,00	0,00	0,00	0,00	0,00	0,00	0,00	0,00
17	= Anteiliger Finanzierungsmittelüberschuss/-bedarf aus Investitionstätigkeit (saldo aus Nr. 9 und 16)	0,00	0,00	0,00	0,00	0,00	0,00	0,00	0,00
18	= Anteiliger Finanzierungsmittelüberschuss/-bedarf (Summe aus Nr. 3 und 17)	- 10.122,03	-35.000,00	-1.636,72	33.363,28	0,00	0,00	-33.363,28	0,00

Perioden: P1,P2,P3,P4,P5,P6,P7,P8,P9,P10,P11,P12

Finanzrechnung der Investitionsmaßnahmen

Nr.	Teilinvestitionsrechnung Einzahlungs- und Auszahlungsarten	Ergebnis	Fortgeschrieb. Ansatz	Ergebnis	Vergleich Ergeb./ Ansatz (Sp. 3 - 2)	Ergänz. Fest- legungen im HH-Vollzug	Ermächtigungs- übertragung aus	verfügbare Mittel abzgl. Ergebnis	Ermächtigungs- übertragung ins Folgejahr
		2021 EUR	2022 EUR	2022 EUR	EUR	EUR	2021 EUR	EUR	EUR
		1	2	3	4	5	6	7	8
Produkt: 52.10.0001-Bauordnung									
Maßnahme: 001-Bauordnung allgemein									
1	+ Einzahlungen aus Investitionszuwendungen	0,00	0,00	0,00	0,00	0,00	0,00	0,00	0,00
2	+ Einzahlungen aus Investitionsbeiträgen und ähnlichen Entgelten für Investitionstätigkeit	0,00	0,00	0,00	0,00	0,00	0,00	0,00	0,00
3	+ Einzahlungen aus der Veräußerung von Sachvermögen	0,00	0,00	0,00	0,00	0,00	0,00	0,00	0,00
4	+ Einzahlungen aus der Veräußerung von Finanzvermögen	0,00	0,00	0,00	0,00	0,00	0,00	0,00	0,00
5	+ Einzahlungen für sonstige Investitionstätigkeit	0,00	0,00	0,00	0,00	0,00	0,00	0,00	0,00
6	= Summe der Einzahlungen aus Investitionstätigkeit	0,00	0,00	0,00	0,00	0,00	0,00	0,00	0,00
7	- Auszahlungen für den Erwerb von Grundstücken und Gebäuden	0,00	0,00	0,00	0,00	0,00	0,00	0,00	0,00
8	- Auszahlungen für Baumaßnahmen	0,00	0,00	0,00	0,00	0,00	0,00	0,00	0,00
9	- Auszahlungen für den Erwerb von beweglichem Sachvermögen	0,00	0,00	0,00	0,00	0,00	0,00	0,00	0,00
10	- Auszahlungen für den Erwerb von Finanzvermögen	0,00	0,00	0,00	0,00	0,00	0,00	0,00	0,00
11	- Auszahlungen für Investitionsförderungsmaßnahmen	0,00	0,00	0,00	0,00	0,00	0,00	0,00	0,00
12	- Auszahlungen für den Erwerb von immateriellen Vermögensgegenständen	0,00	0,00	1.988,49	1.988,49	2.280,00	0,00	291,51	0,00
13	= Summe der Auszahlungen aus Investitionstätigkeit (Summe aus Nr. 7 bis 12)	0,00	0,00	1.988,49	1.988,49	2.280,00	0,00	291,51	0,00
14	= Saldo aus Investitionstätigkeit (saldo aus Nr. 6 und 13)	0,00	0,00	-1.988,49	-1.988,49	-2.280,00	0,00	-291,51	0,00
15	- Aktivierte Eigenleistungen	0,00	0,00	0,00	0,00	0,00	0,00	0,00	0,00
16	= Gesamtkosten der Maßnahme (Summe aus Nr. 13 und 15)	0,00	0,00	-1.988,49	-1.988,49	-2.280,00	0,00	-291,51	0,00

<p>Teilhaushalt 08: Stadtentwicklung Verantwortlich: Herr Zimmermann</p>

Produkt	Bezeichnung
11.33.0000	Grundstücksgeschäfte, Verwaltung und Bestellung von dinglichen Rechten
11.33.0400	Bewirtschaftung unbebauter Grundstücke
51.10.0100	Stadtplanung und -entwicklung
51.10.0900	Städtebauliche Maßnahmen
51.11.0200	Flächen- und grundstücksbezogene Daten und Grundlagen (GIS)
55.10.0201	Freizeitanlagen
55.40.0000	Naturschutz und Landschaftspflege
55.51.0001	Kelter Dahenfeld
57.30.1000	Sonstige öffentliche Einrichtungen

Perioden: P1,P2,P3,P4,P5,P6,P7,P8,P9,P10,P11,P12

Teilergebnisrechnung mit Planvergleich

Teilhaushalt 08 Stadtentwicklung

Nr.	Teilergebnisrechnung Ertrags- und Aufwandsarten	Ergebnis	Fortgeschrieb. Ansatz	Ergebnis	Vergleich Ergeb. / Ansatz (Sp. 3 - 2)	Ergänz. Fest- legungen im HH-Vollzug	Ermächtigungs- übertragung aus	verfügbare Mittel abzgl. Ergebnis	Ermächtigungs- übertragung ins Folgejahr
		2021 EUR	2022 EUR	2022 EUR	EUR	EUR	2021 EUR	EUR	EUR
		1	2	3	4	5	6	7	8
1	Steuern und ähnliche Abgaben	0,00	0,00	0,00	0,00	0,00	0,00	0,00	0,00
2	+ Zuweisungen und Zuwendungen, Umlagen	42.095,95	30.000,00	33.283,75	3.283,75	0,00	0,00	-3.283,75	0,00
3	+ Aufgelöste Investitionszuwendungen und -beiträge	18.608,27	18.600,00	762.736,31	744.136,31	0,00	0,00	-744.136,31	0,00
4	+ Sonstige Transfererträge	0,00	0,00	0,00	0,00	0,00	0,00	0,00	0,00
5	+ Entgelte für öffentliche Leistungen oder Einrichtungen	45,00	200,00	0,00	-200,00	0,00	0,00	200,00	0,00
6	+ Sonstige privatrechtliche Leistungsentgelte	230.512,87	214.100,00	231.414,59	17.314,59	0,00	0,00	-17.314,59	0,00
7	+ Kostenerstattungen und Kostenumlagen	3.247,05	500,00	4.710,09	4.210,09	0,00	0,00	-4.210,09	0,00
8	+ Zinsen und ähnliche Erträge	0,00	0,00	0,00	0,00	0,00	0,00	0,00	0,00
9	+ Aktivierte Eigenleistungen und Bestandsveränderungen	0,00	0,00	0,00	0,00	0,00	0,00	0,00	0,00
10	+ Sonstige ordentliche Erträge	0,00	0,00	1.789.827,47	1.789.827,47	0,00	0,00	-1.789.827,47	0,00
11	= Anteilige ordentliche Erträge	294.509,14	263.400,00	2.821.972,21	2.558.572,21	0,00	0,00	-2.558.572,21	0,00
12	- Personalaufwendungen	773.765,92	886.500,00	876.368,74	-10.131,26	0,00	0,00	10.131,26	0,00
13	- Versorgungsaufwendungen	10.754,79	0,00	10.778,10	10.778,10	0,00	0,00	-10.778,10	0,00
14	- Aufwendungen für Sach- und Dienstleistungen	787.390,77	539.500,00	347.070,51	-192.429,49	-1.500,00	0,00	190.929,49	0,00
15	- Abschreibungen	73.294,13	40.600,00	2.648.219,36	2.607.619,36	0,00	0,00	-2.607.619,36	0,00
16	- Zinsen und ähnliche Aufwendungen	0,00	0,00	0,00	0,00	0,00	0,00	0,00	0,00
17	- Transferaufwendungen	4.723,69	100.000,00	22.236,72	-77.763,28	0,00	0,00	77.763,28	0,00
18	- Sonstige ordentliche Aufwendungen	121.144,76	67.700,00	85.804,67	18.104,67	0,95	0,00	-18.103,72	0,00
19	= Anteilige ordentliche Aufwendungen	1.771.074,06	1.634.300,00	3.990.478,10	2.356.178,10	-1.499,05	0,00	-2.357.677,15	0,00
20	= Anteiliges ordentliches Ergebnis	- 1.476.564,92	-1.370.900,00	-1.168.505,89	202.394,11	1.499,05	0,00	-200.895,06	0,00
21	+ Erträge aus internen Leistungen	338.591,21	409.800,00	0,00	-409.800,00	0,00	0,00	409.800,00	0,00
22	- Aufwendungen für interne Leistungen	313.774,58	349.000,00	306.928,16	-42.071,84	0,00	0,00	42.071,84	0,00
23	- Kalkulatorische Kosten	12.688,23	14.000,00	12.221,30	-1.778,70	0,00	0,00	1.778,70	0,00
24	= Kalkulatorisches Ergebnis	12.128,40	46.800,00	-319.149,46	-365.949,46	0,00	0,00	365.949,46	0,00
25	= Nettoressourcenbedarf/-überschuss	- 1.464.436,52	-1.324.100,00	-1.487.655,35	-163.555,35	1.499,05	0,00	165.054,40	0,00

Perioden: P1,P2,P3,P4,P5,P6,P7,P8,P9,P10,P11,P12

Teilfinanzrechnung mit Planvergleich

Teilhaushalt 08 Stadtentwicklung

Nr.	Teilfinanzrechnung Einzahlungs- und Auszahlungsarten	Ergebnis	Fortgeschrieb. Ansatz	Ergebnis	Vergleich Ergeb./ Ansatz Sp. 3 - 2)	Ergänz. Fest- legungen im HH-Vollzug	Ermächtigungs- übertragung aus	verfügbare Mittel abzgl. Ergebnis	Ermächtigungs- übertragung ins Folgejahr
		2021 EUR	2022 EUR	2022 EUR	EUR	EUR	2021 EUR	EUR	EUR
		1	2	3	4	5	6	7	8
1	+ Summe der Einzahlungen aus laufender Verwaltungstätigkeit	271.286,49	244.800,00	299.482,33	54.682,33	0,00	0,00	-54.682,33	0,00
2	- Summe der Auszahlungen aus laufender Verwaltungstätigkeit	1.697.700,89	1.593.700,00	1.323.754,60	-269.945,40	-1.499,05	0,00	268.446,35	0,00
3	= Anteiliger Zahlungsmittelüberschuss/Zahlungsmittelbedarf aus laufender Verwaltungstätigkeit (Saldo aus Nr. 1 und 2)	- 1.426.414,40	-1.348.900,00	-1.024.272,27	324.627,73	1.499,05	0,00	-323.128,68	0,00
4	+ Einzahlungen aus Investitionszuwendungen	0,00	350.000,00	17.457,00	-332.543,00	0,00	0,00	332.543,00	0,00
5	+ Einzahlungen aus Investitionsbeiträgen und ähnlichen Entgelten für Investitionstätigkeit	0,00	0,00	0,00	0,00	0,00	0,00	0,00	0,00
6	+ Einzahlungen aus der Veräußerung von Sachvermögen	2.294.146,46	6.000.000,00	3.269.833,10	-2.730.166,90	0,00	0,00	2.730.166,90	0,00
7	+ Einzahlungen aus der Veräußerung von Finanzvermögen	1.200,00	1.200,00	1.200,00	0,00	0,00	0,00	0,00	0,00
8	+ Einzahlungen für sonstige Investitionstätigkeit	0,00	0,00	0,00	0,00	0,00	0,00	0,00	0,00
9	= Summe der Einzahlungen aus Investitionstätigkeit (Summe aus Nr. 4 bis 8)	2.295.346,46	6.351.200,00	3.288.490,10	-3.062.709,90	0,00	0,00	3.062.709,90	0,00
10	- Auszahlungen für den Erwerb von Grundstücken und Gebäuden	797.475,26	185.000,00	184.859,69	-140,31	0,00	50.000,00	50.140,31	0,00
11	- Auszahlungen für Baumaßnahmen	0,00	1.265.000,00	430.067,51	-834.932,49	-15.258,44	0,00	819.674,05	250.000,00
12	- Auszahlungen für den Erwerb von beweglichem Sachvermögen	1.394,05	0,00	0,00	0,00	0,00	0,00	0,00	0,00
13	- Auszahlungen für den Erwerb von Finanzvermögen	0,00	0,00	0,00	0,00	0,00	0,00	0,00	0,00
14	- Auszahlungen für Investitionsförderungsmaßnahmen	290.476,42	550.000,00	487.302,50	-62.697,50	0,00	30.000,00	92.697,50	0,00
15	- Auszahlungen für den Erwerb von immateriellen Vermögensgegenständen	0,00	0,00	0,00	0,00	0,00	0,00	0,00	0,00
16	= Summe der Auszahlungen aus Investitionstätigkeit (Summe aus Nr. 10 bis 15)	1.089.345,73	2.000.000,00	1.102.229,70	-897.770,30	-15.258,44	80.000,00	962.511,86	250.000,00
17	= Anteiliger Finanzierungsmittelüberschuss/-bedarf aus Investitionstätigkeit (saldo aus Nr. 9 und 16)	1.206.000,73	4.351.200,00	2.186.260,40	-2.164.939,60	15.258,44	-80.000,00	2.100.198,04	-250.000,00
18	= Anteiliger Finanzierungsmittelüberschuss/-bedarf (Summe aus Nr. 3 und 17)	- 220.413,67	3.002.300,00	1.161.988,13	-1.840.311,87	16.757,49	-80.000,00	1.777.069,36	-250.000,00

Perioden: P1,P2,P3,P4,P5,P6,P7,P8,P9,P10,P11,P12

Teilergebnisrechnung mit Planvergleich

11.33.000 Grundstücksmanagement

Nr.	Teilergebnisrechnung Ertrags- und Aufwandsarten	Ergebnis	Fortgeschrieb. Ansatz	Ergebnis	Vergleich Ergeb. / Ansatz (Sp. 3 - 2)	Ergänz. Fest- legungen im HH-Vollzug	Ermächtigungs- übertragung aus	verfügbare Mittel abzgl. Ergebnis	Ermächtigungs- übertragung ins Folgejahr
		2021 EUR	2022 EUR	2022 EUR	EUR	EUR	2021 EUR	EUR	EUR
		1	2	3	4	5	6	7	8
1	Steuern und ähnliche Abgaben	0,00	0,00	0,00	0,00	0,00	0,00	0,00	0,00
2	+ Zuweisungen und Zuwendungen, Umlagen	0,00	0,00	0,00	0,00	0,00	0,00	0,00	0,00
3	+ Aufgelöste Investitionszuwendungen und -beiträge	0,00	0,00	0,00	0,00	0,00	0,00	0,00	0,00
4	+ Sonstige Transfererträge	0,00	0,00	0,00	0,00	0,00	0,00	0,00	0,00
5	+ Entgelte für öffentliche Leistungen oder Einrichtungen	0,00	0,00	0,00	0,00	0,00	0,00	0,00	0,00
6	+ Sonstige privatrechtliche Leistungsentgelte	195.631,07	201.600,00	213.407,57	11.807,57	0,00	0,00	-11.807,57	0,00
7	+ Kostenerstattungen und Kostenumlagen	895,72	500,00	4.710,09	4.210,09	0,00	0,00	-4.210,09	0,00
8	+ Zinsen und ähnliche Erträge	0,00	0,00	0,00	0,00	0,00	0,00	0,00	0,00
9	+ Aktivierte Eigenleistungen und Bestandsveränderungen	0,00	0,00	0,00	0,00	0,00	0,00	0,00	0,00
10	+ Sonstige ordentliche Erträge	0,00	0,00	1.789.827,47	1.789.827,47	0,00	0,00	-1.789.827,47	0,00
11	= Anteilige ordentliche Erträge	196.526,79	202.100,00	2.007.945,13	1.805.845,13	0,00	0,00	-1.805.845,13	0,00
12	- Personalaufwendungen	353.678,67	380.200,00	379.378,98	-821,02	0,00	0,00	821,02	0,00
13	- Versorgungsaufwendungen	3.226,44	0,00	3.233,43	3.233,43	0,00	0,00	-3.233,43	0,00
14	- Aufwendungen für Sach- und Dienstleistungen	59.604,38	101.700,00	113.246,00	11.546,00	0,00	0,00	-11.546,00	0,00
15	- Abschreibungen	33.544,53	2.800,00	1.766.635,26	1.763.835,26	0,00	0,00	-1.763.835,26	0,00
16	- Zinsen und ähnliche Aufwendungen	0,00	0,00	0,00	0,00	0,00	0,00	0,00	0,00
17	- Transferaufwendungen	0,00	0,00	0,00	0,00	0,00	0,00	0,00	0,00
18	- Sonstige ordentliche Aufwendungen	21.117,88	7.200,00	25.490,84	18.290,84	0,00	0,00	-18.290,84	0,00
19	= Anteilige ordentliche Aufwendungen	471.171,90	491.900,00	2.287.984,51	1.796.084,51	0,00	0,00	-1.796.084,51	0,00
20	= Anteiliges ordentliches Ergebnis	- 274.645,11	-289.800,00	-280.039,38	9.760,62	0,00	0,00	-9.760,62	0,00
21	+ Erträge aus internen Leistungen	338.591,21	409.800,00	0,00	-409.800,00	0,00	0,00	409.800,00	0,00
22	- Aufwendungen für interne Leistungen	126.224,29	120.000,00	62.975,71	-57.024,29	0,00	0,00	57.024,29	0,00
23	- Kalkulatorische Kosten	0,00	0,00	0,00	0,00	0,00	0,00	0,00	0,00
24	= Kalkulatorisches Ergebnis	212.366,92	289.800,00	-62.975,71	-352.775,71	0,00	0,00	352.775,71	0,00
25	= Nettoressourcenbedarf/-überschuss	- 62.278,19	0,00	-343.015,09	-343.015,09	0,00	0,00	343.015,09	0,00

Perioden: P1,P2,P3,P4,P5,P6,P7,P8,P9,P10,P11,P12

Teilfinanzrechnung mit Planvergleich

11.33.0000 Grundstücksmanagement

Nr.	Teilfinanzrechnung Einzahlungs- und Auszahlungsarten	Ergebnis	Fortgeschrieb. Ansatz	Ergebnis	Vergleich Ergeb./ Ansatz Sp. 3 - 2)	Ergänz. Fest- legungen im HH-Vollzug	Ermächtigungs- übertragung aus	verfügbare Mittel abzgl. Ergebnis	Ermächtigungs- übertragung ins Folgejahr
		2021 EUR	2022 EUR	2022 EUR	EUR	EUR	2021 EUR	EUR	EUR
		1	2	3	4	5	6	7	8
1	+ Summe der Einzahlungen aus laufender Verwaltungstätigkeit	190.015,05	202.100,00	242.198,28	40.098,28	0,00	0,00	-40.098,28	0,00
2	- Summe der Auszahlungen aus laufender Verwaltungstätigkeit	444.599,33	489.100,00	515.157,22	26.057,22	0,00	0,00	-26.057,22	0,00
3	= Anteiliger Zahlungsmittelüberschuss/Zahlungsmittelbedarf aus laufender Verwaltungstätigkeit (Saldo aus Nr. 1 und 2)	- 254.584,28	-287.000,00	-272.958,94	14.041,06	0,00	0,00	-14.041,06	0,00
4	+ Einzahlungen aus Investitionszuwendungen	0,00	0,00	0,00	0,00	0,00	0,00	0,00	0,00
5	+ Einzahlungen aus Investitionsbeiträgen und ähnlichen Entgelten für Investitionstätigkeit	0,00	0,00	0,00	0,00	0,00	0,00	0,00	0,00
6	+ Einzahlungen aus der Veräußerung von Sachvermögen	547.723,46	5.550.000,00	3.269.693,10	-2.280.306,90	0,00	0,00	2.280.306,90	0,00
7	+ Einzahlungen aus der Veräußerung von Finanzvermögen	0,00	0,00	0,00	0,00	0,00	0,00	0,00	0,00
8	+ Einzahlungen für sonstige Investitionstätigkeit	0,00	0,00	0,00	0,00	0,00	0,00	0,00	0,00
9	= Summe der Einzahlungen aus Investitionstätigkeit (Summe aus Nr. 4 bis 8)	547.723,46	5.550.000,00	3.269.693,10	-2.280.306,90	0,00	0,00	2.280.306,90	0,00
10	- Auszahlungen für den Erwerb von Grundstücken und Gebäuden	797.475,26	135.000,00	183.963,78	48.963,78	0,00	50.000,00	1.036,22	0,00
11	- Auszahlungen für Baumaßnahmen	0,00	615.000,00	418.314,26	-196.685,74	-15.258,44	0,00	181.427,30	0,00
12	- Auszahlungen für den Erwerb von beweglichem Sachvermögen	0,00	0,00	0,00	0,00	0,00	0,00	0,00	0,00
13	- Auszahlungen für den Erwerb von Finanzvermögen	0,00	0,00	0,00	0,00	0,00	0,00	0,00	0,00
14	- Auszahlungen für Investitionsförderungsmaßnahmen	0,00	0,00	0,00	0,00	0,00	0,00	0,00	0,00
15	- Auszahlungen für den Erwerb von immateriellen Vermögensgegenständen	0,00	0,00	0,00	0,00	0,00	0,00	0,00	0,00
16	= Summe der Auszahlungen aus Investitionstätigkeit (Summe aus Nr. 10 bis 15)	797.475,26	750.000,00	602.278,04	-147.721,96	-15.258,44	50.000,00	182.463,52	0,00
17	= Anteiliger Finanzierungsmittelüberschuss/-bedarf aus Investitionstätigkeit (saldo aus Nr. 9 und 16)	- 249.751,80	4.800.000,00	2.667.415,06	-2.132.584,94	15.258,44	-50.000,00	2.097.843,38	0,00
18	= Anteiliger Finanzierungsmittelüberschuss/-bedarf (Summe aus Nr. 3 und 17)	- 504.336,08	4.513.000,00	2.394.456,12	-2.118.543,88	15.258,44	-50.000,00	2.083.802,32	0,00

Perioden: P1,P2,P3,P4,P5,P6,P7,P8,P9,P10,P11,P12

Finanzrechnung der Investitionsmaßnahmen

Nr.	Teilinvestitionsrechnung Einzahlungs- und Auszahlungsarten	Ergebnis	Fortgeschrieb. Ansatz	Ergebnis	Vergleich Ergeb./ Ansatz (Sp. 3 - 2)	Ergänz. Fest- legungen im HH-Vollzug	Ermächtigungs- übertragung aus	verfügbare Mittel abzgl. Ergebnis	Ermächtigungs- übertragung ins Folgejahr
		2021 EUR	2022 EUR	2022 EUR	EUR	EUR	2021 EUR	EUR	EUR
		1	2	3	4	5	6	7	8
Produkt: 11.33.0000-Grundstücksmanagement									
Maßnahme: 001-Liegenschaftsverwaltung allgemein									
1	+ Einzahlungen aus Investitionszuwendungen	0,00	0,00	0,00	0,00	0,00	0,00	0,00	0,00
2	+ Einzahlungen aus Investitionsbeiträgen und ähnlichen Entgelten für Investitionstätigkeit	0,00	0,00	0,00	0,00	0,00	0,00	0,00	0,00
3	+ Einzahlungen aus der Veräußerung von Sachvermögen	165.100,27	1.100.000,00	2.071.983,00	971.983,00	0,00	0,00	-971.983,00	0,00
4	+ Einzahlungen aus der Veräußerung von Finanzvermögen	0,00	0,00	0,00	0,00	0,00	0,00	0,00	0,00
5	+ Einzahlungen für sonstige Investitionstätigkeit	0,00	0,00	0,00	0,00	0,00	0,00	0,00	0,00
6	= Summe der Einzahlungen aus Investitionstätigkeit	165.100,27	1.100.000,00	2.071.983,00	971.983,00	0,00	0,00	-971.983,00	0,00
7	- Auszahlungen für den Erwerb von Grundstücken und Gebäuden	266.491,72	40.000,00	41.472,81	1.472,81	0,00	0,00	-1.472,81	0,00
8	- Auszahlungen für Baumaßnahmen	0,00	0,00	0,00	0,00	0,00	0,00	0,00	0,00
9	- Auszahlungen für den Erwerb von beweglichem Sachvermögen	0,00	0,00	0,00	0,00	0,00	0,00	0,00	0,00
10	- Auszahlungen für den Erwerb von Finanzvermögen	0,00	0,00	0,00	0,00	0,00	0,00	0,00	0,00
11	- Auszahlungen für Investitionsförderungsmaßnahmen	0,00	0,00	0,00	0,00	0,00	0,00	0,00	0,00
12	- Auszahlungen für den Erwerb von immateriellen Vermögensgegenständen	0,00	0,00	0,00	0,00	0,00	0,00	0,00	0,00
13	= Summe der Auszahlungen aus Investitionstätigkeit (Summe aus Nr. 7 bis 12)	266.491,72	40.000,00	41.472,81	1.472,81	0,00	0,00	-1.472,81	0,00
14	= Saldo aus Investitionstätigkeit (saldo aus Nr. 6 und 13)	- 101.391,45	1.060.000,00	2.030.510,19	970.510,19	0,00	0,00	-970.510,19	0,00
15	- Aktivierte Eigenleistungen	0,00	0,00	0,00	0,00	0,00	0,00	0,00	0,00
16	= Gesamtkosten der Maßnahme (Summe aus Nr. 13 und 15)	- 101.391,45	1.060.000,00	2.030.510,19	970.510,19	0,00	0,00	-970.510,19	0,00

Perioden: P1,P2,P3,P4,P5,P6,P7,P8,P9,P10,P11,P12

Finanzrechnung der Investitionsmaßnahmen

Nr.	Teilinvestitionsrechnung Einzahlungs- und Auszahlungsarten	Ergebnis	Fortgeschrieb. Ansatz	Ergebnis	Vergleich Ergeb./ Ansatz (Sp. 3 - 2)	Ergänz. Fest- legungen im HH-Vollzug	Ermächtigungs- übertragung aus	verfügbare Mittel abzgl. Ergebnis	Ermächtigungs- übertragung ins Folgejahr
		2021 EUR	2022 EUR	2022 EUR	EUR	EUR	2021 EUR	EUR	EUR
		1	2	3	4	5	6	7	8
Produkt: 11.33.0000-Grundstücksmanagement									
Maßnahme: 007-Erweiterung Amorbach									
1	+ Einzahlungen aus Investitionszuwendungen	0,00	0,00	0,00	0,00	0,00	0,00	0,00	0,00
2	+ Einzahlungen aus Investitionsbeiträgen und ähnlichen Entgelten für Investitionstätigkeit	0,00	0,00	0,00	0,00	0,00	0,00	0,00	0,00
3	+ Einzahlungen aus der Veräußerung von Sachvermögen	382.623,19	0,00	447.286,58	447.286,58	0,00	0,00	-447.286,58	0,00
4	+ Einzahlungen aus der Veräußerung von Finanzvermögen	0,00	0,00	0,00	0,00	0,00	0,00	0,00	0,00
5	+ Einzahlungen für sonstige Investitionstätigkeit	0,00	0,00	0,00	0,00	0,00	0,00	0,00	0,00
6	= Summe der Einzahlungen aus Investitionstätigkeit	382.623,19	0,00	447.286,58	447.286,58	0,00	0,00	-447.286,58	0,00
7	- Auszahlungen für den Erwerb von Grundstücken und Gebäuden	34.776,00	10.000,00	0,00	-10.000,00	0,00	0,00	10.000,00	0,00
8	- Auszahlungen für Baumaßnahmen	0,00	0,00	0,00	0,00	0,00	0,00	0,00	0,00
9	- Auszahlungen für den Erwerb von beweglichem Sachvermögen	0,00	0,00	0,00	0,00	0,00	0,00	0,00	0,00
10	- Auszahlungen für den Erwerb von Finanzvermögen	0,00	0,00	0,00	0,00	0,00	0,00	0,00	0,00
11	- Auszahlungen für Investitionsförderungsmaßnahmen	0,00	0,00	0,00	0,00	0,00	0,00	0,00	0,00
12	- Auszahlungen für den Erwerb von immateriellen Vermögensgegenständen	0,00	0,00	0,00	0,00	0,00	0,00	0,00	0,00
13	= Summe der Auszahlungen aus Investitionstätigkeit (Summe aus Nr. 7 bis 12)	34.776,00	10.000,00	0,00	-10.000,00	0,00	0,00	10.000,00	0,00
14	= Saldo aus Investitionstätigkeit (saldo aus Nr. 6 und 13)	347.847,19	-10.000,00	447.286,58	457.286,58	0,00	0,00	-457.286,58	0,00
15	- Aktivierte Eigenleistungen	0,00	0,00	0,00	0,00	0,00	0,00	0,00	0,00
16	= Gesamtkosten der Maßnahme (Summe aus Nr. 13 und 15)	347.847,19	-10.000,00	447.286,58	457.286,58	0,00	0,00	-457.286,58	0,00

Perioden: P1,P2,P3,P4,P5,P6,P7,P8,P9,P10,P11,P12

Finanzrechnung der Investitionsmaßnahmen

Nr.	Teilinvestitionsrechnung Einzahlungs- und Auszahlungsarten	Ergebnis	Fortgeschrieb. Ansatz	Ergebnis	Vergleich Ergeb./ Ansatz (Sp. 3 - 2)	Ergänz. Fest- legungen im HH-Vollzug	Ermächtigungs- übertragung aus	verfügbare Mittel abzgl. Ergebnis	Ermächtigungs- übertragung ins Folgejahr
		2021 EUR	2022 EUR	2022 EUR	EUR	EUR	2021 EUR	EUR	EUR
		1	2	3	4	5	6	7	8
Produkt: 11.33.0000-Grundstücksmanagement									
Maßnahme: 012-Neubebauung St. Vinzenz									
1	+ Einzahlungen aus Investitionszuwendungen	0,00	0,00	0,00	0,00	0,00	0,00	0,00	0,00
2	+ Einzahlungen aus Investitionsbeiträgen und ähnlichen Entgelten für Investitionstätigkeit	0,00	0,00	0,00	0,00	0,00	0,00	0,00	0,00
3	+ Einzahlungen aus der Veräußerung von Sachvermögen	0,00	0,00	0,00	0,00	0,00	0,00	0,00	0,00
4	+ Einzahlungen aus der Veräußerung von Finanzvermögen	0,00	0,00	0,00	0,00	0,00	0,00	0,00	0,00
5	+ Einzahlungen für sonstige Investitionstätigkeit	0,00	0,00	0,00	0,00	0,00	0,00	0,00	0,00
6	= Summe der Einzahlungen aus Investitionstätigkeit	0,00	0,00	0,00	0,00	0,00	0,00	0,00	0,00
7	- Auszahlungen für den Erwerb von Grundstücken und Gebäuden	57.698,30	0,00	0,00	0,00	0,00	0,00	0,00	0,00
8	- Auszahlungen für Baumaßnahmen	0,00	0,00	0,00	0,00	0,00	0,00	0,00	0,00
9	- Auszahlungen für den Erwerb von beweglichem Sachvermögen	0,00	0,00	0,00	0,00	0,00	0,00	0,00	0,00
10	- Auszahlungen für den Erwerb von Finanzvermögen	0,00	0,00	0,00	0,00	0,00	0,00	0,00	0,00
11	- Auszahlungen für Investitionsförderungsmaßnahmen	0,00	0,00	0,00	0,00	0,00	0,00	0,00	0,00
12	- Auszahlungen für den Erwerb von immateriellen Vermögensgegenständen	0,00	0,00	0,00	0,00	0,00	0,00	0,00	0,00
13	= Summe der Auszahlungen aus Investitionstätigkeit (Summe aus Nr. 7 bis 12)	57.698,30	0,00	0,00	0,00	0,00	0,00	0,00	0,00
14	= Saldo aus Investitionstätigkeit (saldo aus Nr. 6 und 13)	- 57.698,30	0,00	0,00	0,00	0,00	0,00	0,00	0,00
15	- Aktivierte Eigenleistungen	0,00	0,00	0,00	0,00	0,00	0,00	0,00	0,00
16	= Gesamtkosten der Maßnahme (Summe aus Nr. 13 und 15)	- 57.698,30	0,00	0,00	0,00	0,00	0,00	0,00	0,00

Perioden: P1,P2,P3,P4,P5,P6,P7,P8,P9,P10,P11,P12

Finanzrechnung der Investitionsmaßnahmen

Nr.	Teilinvestitionsrechnung Einzahlungs- und Auszahlungsarten	Ergebnis	Fortgeschrieb. Ansatz	Ergebnis	Vergleich Ergeb./ Ansatz (Sp. 3 - 2)	Ergänz. Fest- legungen im HH-Vollzug	Ermächtigungs- übertragung aus	verfügbare Mittel abzgl. Ergebnis	Ermächtigungs- übertragung ins Folgejahr
		2021 EUR	2022 EUR	2022 EUR	EUR	EUR	2021 EUR	EUR	EUR
		1	2	3	4	5	6	7	8
Produkt: 11.33.0000-Grundstücksmanagement									
Maßnahme: 023-Umlegung Brunnengasse									
1	+ Einzahlungen aus Investitionszuwendungen	0,00	0,00	0,00	0,00	0,00	0,00	0,00	0,00
2	+ Einzahlungen aus Investitionsbeiträgen und ähnlichen Entgelten für Investitionstätigkeit	0,00	0,00	0,00	0,00	0,00	0,00	0,00	0,00
3	+ Einzahlungen aus der Veräußerung von Sachvermögen	0,00	0,00	0,00	0,00	0,00	0,00	0,00	0,00
4	+ Einzahlungen aus der Veräußerung von Finanzvermögen	0,00	0,00	0,00	0,00	0,00	0,00	0,00	0,00
5	+ Einzahlungen für sonstige Investitionstätigkeit	0,00	0,00	0,00	0,00	0,00	0,00	0,00	0,00
6	= Summe der Einzahlungen aus Investitionstätigkeit	0,00	0,00	0,00	0,00	0,00	0,00	0,00	0,00
7	- Auszahlungen für den Erwerb von Grundstücken und Gebäuden	7.913,88	50.000,00	50.676,50	676,50	0,00	0,00	-676,50	0,00
8	- Auszahlungen für Baumaßnahmen	0,00	600.000,00	418.314,26	-181.685,74	-15.258,44	0,00	166.427,30	0,00
9	- Auszahlungen für den Erwerb von beweglichem Sachvermögen	0,00	0,00	0,00	0,00	0,00	0,00	0,00	0,00
10	- Auszahlungen für den Erwerb von Finanzvermögen	0,00	0,00	0,00	0,00	0,00	0,00	0,00	0,00
11	- Auszahlungen für Investitionsförderungsmaßnahmen	0,00	0,00	0,00	0,00	0,00	0,00	0,00	0,00
12	- Auszahlungen für den Erwerb von immateriellen Vermögensgegenständen	0,00	0,00	0,00	0,00	0,00	0,00	0,00	0,00
13	= Summe der Auszahlungen aus Investitionstätigkeit (Summe aus Nr. 7 bis 12)	7.913,88	650.000,00	468.990,76	-181.009,24	-15.258,44	0,00	165.750,80	0,00
14	= Saldo aus Investitionstätigkeit (saldo aus Nr. 6 und 13)	- 7.913,88	-650.000,00	-468.990,76	181.009,24	15.258,44	0,00	-165.750,80	0,00
15	- Aktivierte Eigenleistungen	0,00	0,00	0,00	0,00	0,00	0,00	0,00	0,00
16	= Gesamtkosten der Maßnahme (Summe aus Nr. 13 und 15)	- 7.913,88	-650.000,00	-468.990,76	181.009,24	15.258,44	0,00	-165.750,80	0,00

Perioden: P1,P2,P3,P4,P5,P6,P7,P8,P9,P10,P11,P12

Finanzrechnung der Investitionsmaßnahmen

Nr.	Teilinvestitionsrechnung Einzahlungs- und Auszahlungsarten	Ergebnis	Fortgeschrieb. Ansatz	Ergebnis	Vergleich Ergeb./ Ansatz (Sp. 3 - 2)	Ergänz. Fest- legungen im HH-Vollzug	Ermächtigungs- übertragung aus	verfügbare Mittel abzgl. Ergebnis	Ermächtigungs- übertragung ins Folgejahr
		2021 EUR	2022 EUR	2022 EUR	EUR	EUR	2021 EUR	EUR	EUR
		1	2	3	4	5	6	7	8
Produkt: 11.33.0000-Grundstücksmanagement									
Maßnahme: 024-Umlegung Neuberg									
1	+ Einzahlungen aus Investitionszuwendungen	0,00	0,00	0,00	0,00	0,00	0,00	0,00	0,00
2	+ Einzahlungen aus Investitionsbeiträgen und ähnlichen Entgelten für Investitionstätigkeit	0,00	0,00	0,00	0,00	0,00	0,00	0,00	0,00
3	+ Einzahlungen aus der Veräußerung von Sachvermögen	0,00	0,00	0,00	0,00	0,00	0,00	0,00	0,00
4	+ Einzahlungen aus der Veräußerung von Finanzvermögen	0,00	0,00	0,00	0,00	0,00	0,00	0,00	0,00
5	+ Einzahlungen für sonstige Investitionstätigkeit	0,00	0,00	0,00	0,00	0,00	0,00	0,00	0,00
6	= Summe der Einzahlungen aus Investitionstätigkeit	0,00	0,00	0,00	0,00	0,00	0,00	0,00	0,00
7	- Auszahlungen für den Erwerb von Grundstücken und Gebäuden	0,00	0,00	0,00	0,00	0,00	0,00	0,00	0,00
8	- Auszahlungen für Baumaßnahmen	0,00	0,00	0,00	0,00	0,00	0,00	0,00	0,00
9	- Auszahlungen für den Erwerb von beweglichem Sachvermögen	0,00	0,00	0,00	0,00	0,00	0,00	0,00	0,00
10	- Auszahlungen für den Erwerb von Finanzvermögen	0,00	0,00	0,00	0,00	0,00	0,00	0,00	0,00
11	- Auszahlungen für Investitionsförderungsmaßnahmen	0,00	0,00	0,00	0,00	0,00	0,00	0,00	0,00
12	- Auszahlungen für den Erwerb von immateriellen Vermögensgegenständen	0,00	0,00	0,00	0,00	0,00	0,00	0,00	0,00
13	= Summe der Auszahlungen aus Investitionstätigkeit (Summe aus Nr. 7 bis 12)	0,00	0,00	0,00	0,00	0,00	0,00	0,00	0,00
14	= Saldo aus Investitionstätigkeit (saldo aus Nr. 6 und 13)	0,00	0,00	0,00	0,00	0,00	0,00	0,00	0,00
15	- Aktivierte Eigenleistungen	0,00	0,00	0,00	0,00	0,00	0,00	0,00	0,00
16	= Gesamtkosten der Maßnahme (Summe aus Nr. 13 und 15)	0,00	0,00	0,00	0,00	0,00	0,00	0,00	0,00

Perioden: P1,P2,P3,P4,P5,P6,P7,P8,P9,P10,P11,P12

Finanzrechnung der Investitionsmaßnahmen

Nr.	Teilinvestitionsrechnung Einzahlungs- und Auszahlungsarten	Ergebnis	Fortgeschrieb. Ansatz	Ergebnis	Vergleich Ergeb./ Ansatz (Sp. 3 - 2)	Ergänz. Fest- legungen im HH-Vollzug	Ermächtigungs- übertragung aus	verfügbare Mittel abzgl. Ergebnis	Ermächtigungs- übertragung ins Folgejahr
		2021 EUR	2022 EUR	2022 EUR	EUR	EUR	2021 EUR	EUR	EUR
		1	2	3	4	5	6	7	8
Produkt: 11.33.0000-Grundstücksmanagement									
Maßnahme: 027-Neuberg - Steppachweg									
1	+ Einzahlungen aus Investitionszuwendungen	0,00	0,00	0,00	0,00	0,00	0,00	0,00	0,00
2	+ Einzahlungen aus Investitionsbeiträgen und ähnlichen Entgelten für Investitionstätigkeit	0,00	0,00	0,00	0,00	0,00	0,00	0,00	0,00
3	+ Einzahlungen aus der Veräußerung von Sachvermögen	0,00	0,00	0,00	0,00	0,00	0,00	0,00	0,00
4	+ Einzahlungen aus der Veräußerung von Finanzvermögen	0,00	0,00	0,00	0,00	0,00	0,00	0,00	0,00
5	+ Einzahlungen für sonstige Investitionstätigkeit	0,00	0,00	0,00	0,00	0,00	0,00	0,00	0,00
6	= Summe der Einzahlungen aus Investitionstätigkeit	0,00	0,00	0,00	0,00	0,00	0,00	0,00	0,00
7	- Auszahlungen für den Erwerb von Grundstücken und Gebäuden	0,00	0,00	0,00	0,00	0,00	0,00	0,00	0,00
8	- Auszahlungen für Baumaßnahmen	0,00	0,00	0,00	0,00	0,00	0,00	0,00	0,00
9	- Auszahlungen für den Erwerb von beweglichem Sachvermögen	0,00	0,00	0,00	0,00	0,00	0,00	0,00	0,00
10	- Auszahlungen für den Erwerb von Finanzvermögen	0,00	0,00	0,00	0,00	0,00	0,00	0,00	0,00
11	- Auszahlungen für Investitionsförderungsmaßnahmen	0,00	0,00	0,00	0,00	0,00	0,00	0,00	0,00
12	- Auszahlungen für den Erwerb von immateriellen Vermögensgegenständen	0,00	0,00	0,00	0,00	0,00	0,00	0,00	0,00
13	= Summe der Auszahlungen aus Investitionstätigkeit (Summe aus Nr. 7 bis 12)	0,00	0,00	0,00	0,00	0,00	0,00	0,00	0,00
14	= Saldo aus Investitionstätigkeit (saldo aus Nr. 6 und 13)	0,00	0,00	0,00	0,00	0,00	0,00	0,00	0,00
15	- Aktivierte Eigenleistungen	0,00	0,00	0,00	0,00	0,00	0,00	0,00	0,00
16	= Gesamtkosten der Maßnahme (Summe aus Nr. 13 und 15)	0,00	0,00	0,00	0,00	0,00	0,00	0,00	0,00

Perioden: P1,P2,P3,P4,P5,P6,P7,P8,P9,P10,P11,P12

Finanzrechnung der Investitionsmaßnahmen

Nr.	Teilinvestitionsrechnung Einzahlungs- und Auszahlungsarten	Ergebnis	Fortgeschrieb. Ansatz	Ergebnis	Vergleich Ergeb./ Ansatz (Sp. 3 - 2)	Ergänz. Fest- legungen im HH-Vollzug	Ermächtigungs- übertragung aus	verfügbare Mittel abzgl. Ergebnis	Ermächtigungs- übertragung ins Folgejahr
		2021 EUR	2022 EUR	2022 EUR	EUR	EUR	2021 EUR	EUR	EUR
		1	2	3	4	5	6	7	8
Produkt: 11.33.0000-Grundstücksmanagement									
Maßnahme: 028-Umlegung Römerstraße									
1	+ Einzahlungen aus Investitionszuwendungen	0,00	0,00	0,00	0,00	0,00	0,00	0,00	0,00
2	+ Einzahlungen aus Investitionsbeiträgen und ähnlichen Entgelten für Investitionstätigkeit	0,00	0,00	0,00	0,00	0,00	0,00	0,00	0,00
3	+ Einzahlungen aus der Veräußerung von Sachvermögen	0,00	4.400.000,00	750.423,52	-3.649.576,48	0,00	0,00	3.649.576,48	0,00
4	+ Einzahlungen aus der Veräußerung von Finanzvermögen	0,00	0,00	0,00	0,00	0,00	0,00	0,00	0,00
5	+ Einzahlungen für sonstige Investitionstätigkeit	0,00	0,00	0,00	0,00	0,00	0,00	0,00	0,00
6	= Summe der Einzahlungen aus Investitionstätigkeit	0,00	4.400.000,00	750.423,52	-3.649.576,48	0,00	0,00	3.649.576,48	0,00
7	- Auszahlungen für den Erwerb von Grundstücken und Gebäuden	0,00	0,00	0,00	0,00	0,00	50.000,00	50.000,00	0,00
8	- Auszahlungen für Baumaßnahmen	0,00	0,00	0,00	0,00	0,00	0,00	0,00	0,00
9	- Auszahlungen für den Erwerb von beweglichem Sachvermögen	0,00	0,00	0,00	0,00	0,00	0,00	0,00	0,00
10	- Auszahlungen für den Erwerb von Finanzvermögen	0,00	0,00	0,00	0,00	0,00	0,00	0,00	0,00
11	- Auszahlungen für Investitionsförderungsmaßnahmen	0,00	0,00	0,00	0,00	0,00	0,00	0,00	0,00
12	- Auszahlungen für den Erwerb von immateriellen Vermögensgegenständen	0,00	0,00	0,00	0,00	0,00	0,00	0,00	0,00
13	= Summe der Auszahlungen aus Investitionstätigkeit (Summe aus Nr. 7 bis 12)	0,00	0,00	0,00	0,00	0,00	50.000,00	50.000,00	0,00
14	= Saldo aus Investitionstätigkeit (saldo aus Nr. 6 und 13)	0,00	4.400.000,00	750.423,52	-3.649.576,48	0,00	-50.000,00	3.599.576,48	0,00
15	- Aktivierte Eigenleistungen	0,00	0,00	0,00	0,00	0,00	0,00	0,00	0,00
16	= Gesamtkosten der Maßnahme (Summe aus Nr. 13 und 15)	0,00	4.400.000,00	750.423,52	-3.649.576,48	0,00	-50.000,00	3.599.576,48	0,00

Perioden: P1,P2,P3,P4,P5,P6,P7,P8,P9,P10,P11,P12

Finanzrechnung der Investitionsmaßnahmen

Nr.	Teilinvestitionsrechnung Einzahlungs- und Auszahlungsarten	Ergebnis	Fortgeschrieb. Ansatz	Ergebnis	Vergleich Ergeb./ Ansatz (Sp. 3 - 2)	Ergänz. Fest- legungen im HH-Vollzug	Ermächtigungs- übertragung aus	verfügbare Mittel abzgl. Ergebnis	Ermächtigungs- übertragung ins Folgejahr
		2021 EUR	2022 EUR	2022 EUR	EUR	EUR	2021 EUR	EUR	EUR
		1	2	3	4	5	6	7	8
Produkt: 11.33.0000-Grundstücksmanagement									
Maßnahme: 029-Gewerbegebiet Trendpark									
1	+ Einzahlungen aus Investitionszuwendungen	0,00	0,00	0,00	0,00	0,00	0,00	0,00	0,00
2	+ Einzahlungen aus Investitionsbeiträgen und ähnlichen Entgelten für Investitionstätigkeit	0,00	0,00	0,00	0,00	0,00	0,00	0,00	0,00
3	+ Einzahlungen aus der Veräußerung von Sachvermögen	0,00	50.000,00	0,00	-50.000,00	0,00	0,00	50.000,00	0,00
4	+ Einzahlungen aus der Veräußerung von Finanzvermögen	0,00	0,00	0,00	0,00	0,00	0,00	0,00	0,00
5	+ Einzahlungen für sonstige Investitionstätigkeit	0,00	0,00	0,00	0,00	0,00	0,00	0,00	0,00
6	= Summe der Einzahlungen aus Investitionstätigkeit	0,00	50.000,00	0,00	-50.000,00	0,00	0,00	50.000,00	0,00
7	- Auszahlungen für den Erwerb von Grundstücken und Gebäuden	0,00	0,00	0,00	0,00	0,00	0,00	0,00	0,00
8	- Auszahlungen für Baumaßnahmen	0,00	0,00	0,00	0,00	0,00	0,00	0,00	0,00
9	- Auszahlungen für den Erwerb von beweglichem Sachvermögen	0,00	0,00	0,00	0,00	0,00	0,00	0,00	0,00
10	- Auszahlungen für den Erwerb von Finanzvermögen	0,00	0,00	0,00	0,00	0,00	0,00	0,00	0,00
11	- Auszahlungen für Investitionsförderungsmaßnahmen	0,00	0,00	0,00	0,00	0,00	0,00	0,00	0,00
12	- Auszahlungen für den Erwerb von immateriellen Vermögensgegenständen	0,00	0,00	0,00	0,00	0,00	0,00	0,00	0,00
13	= Summe der Auszahlungen aus Investitionstätigkeit (Summe aus Nr. 7 bis 12)	0,00	0,00	0,00	0,00	0,00	0,00	0,00	0,00
14	= Saldo aus Investitionstätigkeit (saldo aus Nr. 6 und 13)	0,00	50.000,00	0,00	-50.000,00	0,00	0,00	50.000,00	0,00
15	- Aktivierte Eigenleistungen	0,00	0,00	0,00	0,00	0,00	0,00	0,00	0,00
16	= Gesamtkosten der Maßnahme (Summe aus Nr. 13 und 15)	0,00	50.000,00	0,00	-50.000,00	0,00	0,00	50.000,00	0,00

Perioden: P1,P2,P3,P4,P5,P6,P7,P8,P9,P10,P11,P12

Finanzrechnung der Investitionsmaßnahmen

Nr.	Teilinvestitionsrechnung Einzahlungs- und Auszahlungsarten	Ergebnis	Fortgeschrieb. Ansatz	Ergebnis	Vergleich Ergeb./ Ansatz (Sp. 3 - 2)	Ergänz. Fest- legungen im HH-Vollzug	Ermächtigungs- übertragung aus	verfügbare Mittel abzgl. Ergebnis	Ermächtigungs- übertragung ins Folgejahr
		2021 EUR	2022 EUR	2022 EUR	EUR	EUR	2021 EUR	EUR	EUR
		1	2	3	4	5	6	7	8
Produkt: 11.33.0000-Grundstücksmanagement									
Maßnahme: 030-Gewerbegebiet Linkes Tal									
1	+ Einzahlungen aus Investitionszuwendungen	0,00	0,00	0,00	0,00	0,00	0,00	0,00	0,00
2	+ Einzahlungen aus Investitionsbeiträgen und ähnlichen Entgelten für Investitionstätigkeit	0,00	0,00	0,00	0,00	0,00	0,00	0,00	0,00
3	+ Einzahlungen aus der Veräußerung von Sachvermögen	0,00	0,00	0,00	0,00	0,00	0,00	0,00	0,00
4	+ Einzahlungen aus der Veräußerung von Finanzvermögen	0,00	0,00	0,00	0,00	0,00	0,00	0,00	0,00
5	+ Einzahlungen für sonstige Investitionstätigkeit	0,00	0,00	0,00	0,00	0,00	0,00	0,00	0,00
6	= Summe der Einzahlungen aus Investitionstätigkeit	0,00	0,00	0,00	0,00	0,00	0,00	0,00	0,00
7	- Auszahlungen für den Erwerb von Grundstücken und Gebäuden	345.139,98	10.000,00	1.617,09	-8.382,91	0,00	0,00	8.382,91	0,00
8	- Auszahlungen für Baumaßnahmen	0,00	0,00	0,00	0,00	0,00	0,00	0,00	0,00
9	- Auszahlungen für den Erwerb von beweglichem Sachvermögen	0,00	0,00	0,00	0,00	0,00	0,00	0,00	0,00
10	- Auszahlungen für den Erwerb von Finanzvermögen	0,00	0,00	0,00	0,00	0,00	0,00	0,00	0,00
11	- Auszahlungen für Investitionsförderungsmaßnahmen	0,00	0,00	0,00	0,00	0,00	0,00	0,00	0,00
12	- Auszahlungen für den Erwerb von immateriellen Vermögensgegenständen	0,00	0,00	0,00	0,00	0,00	0,00	0,00	0,00
13	= Summe der Auszahlungen aus Investitionstätigkeit (Summe aus Nr. 7 bis 12)	345.139,98	10.000,00	1.617,09	-8.382,91	0,00	0,00	8.382,91	0,00
14	= Saldo aus Investitionstätigkeit (saldo aus Nr. 6 und 13)	- 345.139,98	-10.000,00	-1.617,09	8.382,91	0,00	0,00	-8.382,91	0,00
15	- Aktivierte Eigenleistungen	0,00	0,00	0,00	0,00	0,00	0,00	0,00	0,00
16	= Gesamtkosten der Maßnahme (Summe aus Nr. 13 und 15)	- 345.139,98	-10.000,00	-1.617,09	8.382,91	0,00	0,00	-8.382,91	0,00

Perioden: P1,P2,P3,P4,P5,P6,P7,P8,P9,P10,P11,P12

Finanzrechnung der Investitionsmaßnahmen

Nr.	Teilinvestitionsrechnung Einzahlungs- und Auszahlungsarten	Ergebnis	Fortgeschrieb. Ansatz	Ergebnis	Vergleich Ergeb./ Ansatz (Sp. 3 - 2)	Ergänz. Fest- legungen im HH-Vollzug	Ermächtigungs- übertragung aus	verfügbare Mittel abzgl. Ergebnis	Ermächtigungs- übertragung ins Folgejahr
		2021 EUR	2022 EUR	2022 EUR	EUR	EUR	2021 EUR	EUR	EUR
		1	2	3	4	5	6	7	8
Produkt: 11.33.0000-Grundstücksmanagement									
Maßnahme: 032-Erwerb für Ausgleichsmaßnahmen									
1	+ Einzahlungen aus Investitionszuwendungen	0,00	0,00	0,00	0,00	0,00	0,00	0,00	0,00
2	+ Einzahlungen aus Investitionsbeiträgen und ähnlichen Entgelten für Investitionstätigkeit	0,00	0,00	0,00	0,00	0,00	0,00	0,00	0,00
3	+ Einzahlungen aus der Veräußerung von Sachvermögen	0,00	0,00	0,00	0,00	0,00	0,00	0,00	0,00
4	+ Einzahlungen aus der Veräußerung von Finanzvermögen	0,00	0,00	0,00	0,00	0,00	0,00	0,00	0,00
5	+ Einzahlungen für sonstige Investitionstätigkeit	0,00	0,00	0,00	0,00	0,00	0,00	0,00	0,00
6	= Summe der Einzahlungen aus Investitionstätigkeit	0,00	0,00	0,00	0,00	0,00	0,00	0,00	0,00
7	- Auszahlungen für den Erwerb von Grundstücken und Gebäuden	0,00	5.000,00	0,00	-5.000,00	0,00	0,00	5.000,00	0,00
8	- Auszahlungen für Baumaßnahmen	0,00	0,00	0,00	0,00	0,00	0,00	0,00	0,00
9	- Auszahlungen für den Erwerb von beweglichem Sachvermögen	0,00	0,00	0,00	0,00	0,00	0,00	0,00	0,00
10	- Auszahlungen für den Erwerb von Finanzvermögen	0,00	0,00	0,00	0,00	0,00	0,00	0,00	0,00
11	- Auszahlungen für Investitionsförderungsmaßnahmen	0,00	0,00	0,00	0,00	0,00	0,00	0,00	0,00
12	- Auszahlungen für den Erwerb von immateriellen Vermögensgegenständen	0,00	0,00	0,00	0,00	0,00	0,00	0,00	0,00
13	= Summe der Auszahlungen aus Investitionstätigkeit (Summe aus Nr. 7 bis 12)	0,00	5.000,00	0,00	-5.000,00	0,00	0,00	5.000,00	0,00
14	= Saldo aus Investitionstätigkeit (saldo aus Nr. 6 und 13)	0,00	-5.000,00	0,00	5.000,00	0,00	0,00	-5.000,00	0,00
15	- Aktivierte Eigenleistungen	0,00	0,00	0,00	0,00	0,00	0,00	0,00	0,00
16	= Gesamtkosten der Maßnahme (Summe aus Nr. 13 und 15)	0,00	-5.000,00	0,00	5.000,00	0,00	0,00	-5.000,00	0,00

Perioden: P1,P2,P3,P4,P5,P6,P7,P8,P9,P10,P11,P12

Finanzrechnung der Investitionsmaßnahmen

Nr.	Teilinvestitionsrechnung Einzahlungs- und Auszahlungsarten	Ergebnis	Fortgeschrieb. Ansatz	Ergebnis	Vergleich Ergeb./ Ansatz (Sp. 3 - 2)	Ergänz. Fest- legungen im HH-Vollzug	Ermächtigungs- übertragung aus	verfügbare Mittel abzgl. Ergebnis	Ermächtigungs- übertragung ins Folgejahr
		2021 EUR	2022 EUR	2022 EUR	EUR	EUR	2021 EUR	EUR	EUR
		1	2	3	4	5	6	7	8
Produkt: 11.33.0000-Grundstücksmanagement									
Maßnahme: 034-Umlegung Kastenäcker									
1	+ Einzahlungen aus Investitionszuwendungen	0,00	0,00	0,00	0,00	0,00	0,00	0,00	0,00
2	+ Einzahlungen aus Investitionsbeiträgen und ähnlichen Entgelten für Investitionstätigkeit	0,00	0,00	0,00	0,00	0,00	0,00	0,00	0,00
3	+ Einzahlungen aus der Veräußerung von Sachvermögen	0,00	0,00	0,00	0,00	0,00	0,00	0,00	0,00
4	+ Einzahlungen aus der Veräußerung von Finanzvermögen	0,00	0,00	0,00	0,00	0,00	0,00	0,00	0,00
5	+ Einzahlungen für sonstige Investitionstätigkeit	0,00	0,00	0,00	0,00	0,00	0,00	0,00	0,00
6	= Summe der Einzahlungen aus Investitionstätigkeit	0,00	0,00	0,00	0,00	0,00	0,00	0,00	0,00
7	- Auszahlungen für den Erwerb von Grundstücken und Gebäuden	85.455,38	20.000,00	90.197,38	70.197,38	0,00	0,00	-70.197,38	0,00
8	- Auszahlungen für Baumaßnahmen	0,00	0,00	0,00	0,00	0,00	0,00	0,00	0,00
9	- Auszahlungen für den Erwerb von beweglichem Sachvermögen	0,00	0,00	0,00	0,00	0,00	0,00	0,00	0,00
10	- Auszahlungen für den Erwerb von Finanzvermögen	0,00	0,00	0,00	0,00	0,00	0,00	0,00	0,00
11	- Auszahlungen für Investitionsförderungsmaßnahmen	0,00	0,00	0,00	0,00	0,00	0,00	0,00	0,00
12	- Auszahlungen für den Erwerb von immateriellen Vermögensgegenständen	0,00	0,00	0,00	0,00	0,00	0,00	0,00	0,00
13	= Summe der Auszahlungen aus Investitionstätigkeit (Summe aus Nr. 7 bis 12)	85.455,38	20.000,00	90.197,38	70.197,38	0,00	0,00	-70.197,38	0,00
14	= Saldo aus Investitionstätigkeit (saldo aus Nr. 6 und 13)	- 85.455,38	-20.000,00	-90.197,38	-70.197,38	0,00	0,00	70.197,38	0,00
15	- Aktivierte Eigenleistungen	0,00	0,00	0,00	0,00	0,00	0,00	0,00	0,00
16	= Gesamtkosten der Maßnahme (Summe aus Nr. 13 und 15)	- 85.455,38	-20.000,00	-90.197,38	-70.197,38	0,00	0,00	70.197,38	0,00

Perioden: P1,P2,P3,P4,P5,P6,P7,P8,P9,P10,P11,P12

Finanzrechnung der Investitionsmaßnahmen

Nr.	Teilinvestitionsrechnung Einzahlungs- und Auszahlungsarten	Ergebnis	Fortgeschrieb. Ansatz	Ergebnis	Vergleich Ergeb./ Ansatz (Sp. 3 - 2)	Ergänz. Fest- legungen im HH-Vollzug	Ermächtigungs- übertragung aus	verfügbare Mittel abzgl. Ergebnis	Ermächtigungs- übertragung ins Folgejahr
		2021 EUR	2022 EUR	2022 EUR	EUR	EUR	2021 EUR	EUR	EUR
		1	2	3	4	5	6	7	8
Produkt: 11.33.0000-Grundstücksmanagement									
Maßnahme: 038-Trendpark Süd									
1	+ Einzahlungen aus Investitionszuwendungen	0,00	0,00	0,00	0,00	0,00	0,00	0,00	0,00
2	+ Einzahlungen aus Investitionsbeiträgen und ähnlichen Entgelten für Investitionstätigkeit	0,00	0,00	0,00	0,00	0,00	0,00	0,00	0,00
3	+ Einzahlungen aus der Veräußerung von Sachvermögen	0,00	0,00	0,00	0,00	0,00	0,00	0,00	0,00
4	+ Einzahlungen aus der Veräußerung von Finanzvermögen	0,00	0,00	0,00	0,00	0,00	0,00	0,00	0,00
5	+ Einzahlungen für sonstige Investitionstätigkeit	0,00	0,00	0,00	0,00	0,00	0,00	0,00	0,00
6	= Summe der Einzahlungen aus Investitionstätigkeit	0,00	0,00	0,00	0,00	0,00	0,00	0,00	0,00
7	- Auszahlungen für den Erwerb von Grundstücken und Gebäuden	0,00	0,00	0,00	0,00	0,00	0,00	0,00	0,00
8	- Auszahlungen für Baumaßnahmen	0,00	0,00	0,00	0,00	0,00	0,00	0,00	0,00
9	- Auszahlungen für den Erwerb von beweglichem Sachvermögen	0,00	0,00	0,00	0,00	0,00	0,00	0,00	0,00
10	- Auszahlungen für den Erwerb von Finanzvermögen	0,00	0,00	0,00	0,00	0,00	0,00	0,00	0,00
11	- Auszahlungen für Investitionsförderungsmaßnahmen	0,00	0,00	0,00	0,00	0,00	0,00	0,00	0,00
12	- Auszahlungen für den Erwerb von immateriellen Vermögensgegenständen	0,00	0,00	0,00	0,00	0,00	0,00	0,00	0,00
13	= Summe der Auszahlungen aus Investitionstätigkeit (Summe aus Nr. 7 bis 12)	0,00	0,00	0,00	0,00	0,00	0,00	0,00	0,00
14	= Saldo aus Investitionstätigkeit (saldo aus Nr. 6 und 13)	0,00	0,00	0,00	0,00	0,00	0,00	0,00	0,00
15	- Aktivierte Eigenleistungen	0,00	0,00	0,00	0,00	0,00	0,00	0,00	0,00
16	= Gesamtkosten der Maßnahme (Summe aus Nr. 13 und 15)	0,00	0,00	0,00	0,00	0,00	0,00	0,00	0,00

Perioden: P1,P2,P3,P4,P5,P6,P7,P8,P9,P10,P11,P12

Finanzrechnung der Investitionsmaßnahmen

Nr.	Teilinvestitionsrechnung Einzahlungs- und Auszahlungsarten	Ergebnis	Fortgeschrieb. Ansatz	Ergebnis	Vergleich Ergeb./ Ansatz (Sp. 3 - 2)	Ergänz. Fest- legungen im HH-Vollzug	Ermächtigungs- übertragung aus	verfügbare Mittel abzgl. Ergebnis	Ermächtigungs- übertragung ins Folgejahr
		2021 EUR	2022 EUR	2022 EUR	EUR	EUR	2021 EUR	EUR	EUR
		1	2	3	4	5	6	7	8
Produkt: 11.33.0000-Grundstücksmanagement									
Maßnahme: 043-Lagerplatz am Wilfensee									
1	+ Einzahlungen aus Investitionszuwendungen	0,00	0,00	0,00	0,00	0,00	0,00	0,00	0,00
2	+ Einzahlungen aus Investitionsbeiträgen und ähnlichen Entgelten für Investitionstätigkeit	0,00	0,00	0,00	0,00	0,00	0,00	0,00	0,00
3	+ Einzahlungen aus der Veräußerung von Sachvermögen	0,00	0,00	0,00	0,00	0,00	0,00	0,00	0,00
4	+ Einzahlungen aus der Veräußerung von Finanzvermögen	0,00	0,00	0,00	0,00	0,00	0,00	0,00	0,00
5	+ Einzahlungen für sonstige Investitionstätigkeit	0,00	0,00	0,00	0,00	0,00	0,00	0,00	0,00
6	= Summe der Einzahlungen aus Investitionstätigkeit	0,00	0,00	0,00	0,00	0,00	0,00	0,00	0,00
7	- Auszahlungen für den Erwerb von Grundstücken und Gebäuden	0,00	0,00	0,00	0,00	0,00	0,00	0,00	0,00
8	- Auszahlungen für Baumaßnahmen	0,00	15.000,00	0,00	-15.000,00	0,00	0,00	15.000,00	0,00
9	- Auszahlungen für den Erwerb von beweglichem Sachvermögen	0,00	0,00	0,00	0,00	0,00	0,00	0,00	0,00
10	- Auszahlungen für den Erwerb von Finanzvermögen	0,00	0,00	0,00	0,00	0,00	0,00	0,00	0,00
11	- Auszahlungen für Investitionsförderungsmaßnahmen	0,00	0,00	0,00	0,00	0,00	0,00	0,00	0,00
12	- Auszahlungen für den Erwerb von immateriellen Vermögensgegenständen	0,00	0,00	0,00	0,00	0,00	0,00	0,00	0,00
13	= Summe der Auszahlungen aus Investitionstätigkeit (Summe aus Nr. 7 bis 12)	0,00	15.000,00	0,00	-15.000,00	0,00	0,00	15.000,00	0,00
14	= Saldo aus Investitionstätigkeit (saldo aus Nr. 6 und 13)	0,00	-15.000,00	0,00	15.000,00	0,00	0,00	-15.000,00	0,00
15	- Aktivierte Eigenleistungen	0,00	0,00	0,00	0,00	0,00	0,00	0,00	0,00
16	= Gesamtkosten der Maßnahme (Summe aus Nr. 13 und 15)	0,00	-15.000,00	0,00	15.000,00	0,00	0,00	-15.000,00	0,00

Perioden: P1,P2,P3,P4,P5,P6,P7,P8,P9,P10,P11,P12

Teilergebnisrechnung mit Planvergleich

51.10.0100 Stadtplanung und -Entwicklung

Nr.	Teilergebnisrechnung Ertrags- und Aufwandsarten	Ergebnis	Fortgeschrieb. Ansatz	Ergebnis	Vergleich Ergeb. / Ansatz (Sp. 3 - 2)	Ergänz. Fest- legungen im HH-Vollzug	Ermächtigungs- übertragung aus	verfügbare Mittel abzgl. Ergebnis	Ermächtigungs- übertragung ins Folgejahr
		2021 EUR	2022 EUR	2022 EUR	EUR	EUR	2021 EUR	EUR	EUR
		1	2	3	4	5	6	7	8
1	Steuern und ähnliche Abgaben	0,00	0,00	0,00	0,00	0,00	0,00	0,00	0,00
2	+ Zuweisungen und Zuwendungen, Umlagen	0,00	0,00	0,00	0,00	0,00	0,00	0,00	0,00
3	+ Aufgelöste Investitionszuwendungen und -beiträge	0,00	0,00	0,00	0,00	0,00	0,00	0,00	0,00
4	+ Sonstige Transfererträge	0,00	0,00	0,00	0,00	0,00	0,00	0,00	0,00
5	+ Entgelte für öffentliche Leistungen oder Einrichtungen	0,00	0,00	0,00	0,00	0,00	0,00	0,00	0,00
6	+ Sonstige privatrechtliche Leistungsentgelte	0,00	0,00	3.293,35	3.293,35	0,00	0,00	-3.293,35	0,00
7	+ Kostenerstattungen und Kostenumlagen	0,00	0,00	0,00	0,00	0,00	0,00	0,00	0,00
8	+ Zinsen und ähnliche Erträge	0,00	0,00	0,00	0,00	0,00	0,00	0,00	0,00
9	+ Aktivierte Eigenleistungen und Bestandsveränderungen	0,00	0,00	0,00	0,00	0,00	0,00	0,00	0,00
10	+ Sonstige ordentliche Erträge	0,00	0,00	0,00	0,00	0,00	0,00	0,00	0,00
11	= Anteilige ordentliche Erträge	0,00	0,00	3.293,35	3.293,35	0,00	0,00	-3.293,35	0,00
12	- Personalaufwendungen	381.620,90	422.100,00	450.222,56	28.122,56	0,00	0,00	-28.122,56	0,00
13	- Versorgungsaufwendungen	7.528,35	0,00	7.544,67	7.544,67	0,00	0,00	-7.544,67	0,00
14	- Aufwendungen für Sach- und Dienstleistungen	91.734,86	221.000,00	115.262,87	-105.737,13	-1.500,00	0,00	104.237,13	0,00
15	- Abschreibungen	98,66	100,00	98,66	-1,34	0,00	0,00	1,34	0,00
16	- Zinsen und ähnliche Aufwendungen	0,00	0,00	0,00	0,00	0,00	0,00	0,00	0,00
17	- Transferaufwendungen	0,00	0,00	0,00	0,00	0,00	0,00	0,00	0,00
18	- Sonstige ordentliche Aufwendungen	8.784,16	3.500,00	1.702,15	-1.797,85	0,00	0,00	1.797,85	0,00
19	= Anteilige ordentliche Aufwendungen	489.766,93	646.700,00	574.830,91	-71.869,09	-1.500,00	0,00	70.369,09	0,00
20	= Anteiliges ordentliches Ergebnis	- 489.766,93	-646.700,00	-571.537,56	75.162,44	1.500,00	0,00	-73.662,44	0,00
21	+ Erträge aus internen Leistungen	0,00	0,00	0,00	0,00	0,00	0,00	0,00	0,00
22	- Aufwendungen für interne Leistungen	94.543,57	98.400,00	114.688,25	16.288,25	0,00	0,00	-16.288,25	0,00
23	- Kalkulatorische Kosten	0,00	0,00	0,00	0,00	0,00	0,00	0,00	0,00
24	= Kalkulatorisches Ergebnis	- 94.543,57	-98.400,00	-114.688,25	-16.288,25	0,00	0,00	16.288,25	0,00
25	= Nettoressourcenbedarf/-überschuss	- 584.310,50	-745.100,00	-686.225,81	58.874,19	1.500,00	0,00	-57.374,19	0,00

Teilfinanzrechnung mit Planvergleich

51.10.0100 Stadtplanung und -Entwicklung

Nr.	Teilfinanzrechnung Einzahlungs- und Auszahlungsarten	Ergebnis	Fortgeschrieb. Ansatz	Ergebnis	Vergleich Ergeb./ Ansatz Sp. 3 - 2)	Ergänz. Fest- legungen im HH-Vollzug	Ermächtigungs- übertragung aus	verfügbare Mittel abzgl. Ergebnis	Ermächtigungs- übertragung ins Folgejahr
		2021 EUR	2022 EUR	2022 EUR	EUR	EUR	2021 EUR	EUR	EUR
		1	2	3	4	5	6	7	8
1	+ Summe der Einzahlungen aus laufender Verwaltungstätigkeit	0,00	0,00	3.293,35	3.293,35	0,00	0,00	-3.293,35	0,00
2	- Summe der Auszahlungen aus laufender Verwaltungstätigkeit	496.008,29	646.600,00	545.907,58	-100.692,42	-1.500,00	0,00	99.192,42	0,00
3	= Anteiliger Zahlungsmittelüberschuss/Zahlungsmittelbedarf aus laufender Verwaltungstätigkeit (Saldo aus Nr. 1 und 2)	- 496.008,29	-646.600,00	-542.614,23	103.985,77	1.500,00	0,00	-102.485,77	0,00
4	+ Einzahlungen aus Investitionszuwendungen	0,00	0,00	0,00	0,00	0,00	0,00	0,00	0,00
5	+ Einzahlungen aus Investitionsbeiträgen und ähnlichen Entgelten für Investitionstätigkeit	0,00	0,00	0,00	0,00	0,00	0,00	0,00	0,00
6	+ Einzahlungen aus der Veräußerung von Sachvermögen	0,00	0,00	0,00	0,00	0,00	0,00	0,00	0,00
7	+ Einzahlungen aus der Veräußerung von Finanzvermögen	0,00	0,00	0,00	0,00	0,00	0,00	0,00	0,00
8	+ Einzahlungen für sonstige Investitionstätigkeit	0,00	0,00	0,00	0,00	0,00	0,00	0,00	0,00
9	= Summe der Einzahlungen aus Investitionstätigkeit (Summe aus Nr. 4 bis 8)	0,00	0,00	0,00	0,00	0,00	0,00	0,00	0,00
10	- Auszahlungen für den Erwerb von Grundstücken und Gebäuden	0,00	0,00	0,00	0,00	0,00	0,00	0,00	0,00
11	- Auszahlungen für Baumaßnahmen	0,00	0,00	0,00	0,00	0,00	0,00	0,00	0,00
12	- Auszahlungen für den Erwerb von beweglichem Sachvermögen	0,00	0,00	0,00	0,00	0,00	0,00	0,00	0,00
13	- Auszahlungen für den Erwerb von Finanzvermögen	0,00	0,00	0,00	0,00	0,00	0,00	0,00	0,00
14	- Auszahlungen für Investitionsförderungsmaßnahmen	0,00	0,00	0,00	0,00	0,00	0,00	0,00	0,00
15	- Auszahlungen für den Erwerb von immateriellen Vermögensgegenständen	0,00	0,00	0,00	0,00	0,00	0,00	0,00	0,00
16	= Summe der Auszahlungen aus Investitionstätigkeit (Summe aus Nr. 10 bis 15)	0,00	0,00	0,00	0,00	0,00	0,00	0,00	0,00
17	= Anteiliger Finanzierungsmittelüberschuss/-bedarf aus Investitionstätigkeit (saldo aus Nr. 9 und 16)	0,00	0,00	0,00	0,00	0,00	0,00	0,00	0,00
18	= Anteiliger Finanzierungsmittelüberschuss/-bedarf (Summe aus Nr. 3 und 17)	- 496.008,29	-646.600,00	-542.614,23	103.985,77	1.500,00	0,00	-102.485,77	0,00

Perioden: P1,P2,P3,P4,P5,P6,P7,P8,P9,P10,P11,P12

Finanzrechnung der Investitionsmaßnahmen

Nr.	Teilinvestitionsrechnung Einzahlungs- und Auszahlungsarten	Ergebnis	Fortgeschrieb. Ansatz	Ergebnis	Vergleich Ergeb./ Ansatz (Sp. 3 - 2)	Ergänz. Fest- legungen im HH-Vollzug	Ermächtigungs- übertragung aus	verfügbare Mittel abzgl. Ergebnis	Ermächtigungs- übertragung ins Folgejahr
		2021 EUR	2022 EUR	2022 EUR	EUR	EUR	2021 EUR	EUR	EUR
		1	2	3	4	5	6	7	8
Produkt: 51.10.0100-Stadtplanung und -Entwicklung									
Maßnahme: 001-Stadtplanung und -entwicklung allgemein									
1	+ Einzahlungen aus Investitionszuwendungen	0,00	0,00	0,00	0,00	0,00	0,00	0,00	0,00
2	+ Einzahlungen aus Investitionsbeiträgen und ähnlichen Entgelten für Investitionstätigkeit	0,00	0,00	0,00	0,00	0,00	0,00	0,00	0,00
3	+ Einzahlungen aus der Veräußerung von Sachvermögen	0,00	0,00	0,00	0,00	0,00	0,00	0,00	0,00
4	+ Einzahlungen aus der Veräußerung von Finanzvermögen	0,00	0,00	0,00	0,00	0,00	0,00	0,00	0,00
5	+ Einzahlungen für sonstige Investitionstätigkeit	0,00	0,00	0,00	0,00	0,00	0,00	0,00	0,00
6	= Summe der Einzahlungen aus Investitionstätigkeit	0,00	0,00	0,00	0,00	0,00	0,00	0,00	0,00
7	- Auszahlungen für den Erwerb von Grundstücken und Gebäuden	0,00	0,00	0,00	0,00	0,00	0,00	0,00	0,00
8	- Auszahlungen für Baumaßnahmen	0,00	0,00	0,00	0,00	0,00	0,00	0,00	0,00
9	- Auszahlungen für den Erwerb von beweglichem Sachvermögen	0,00	0,00	0,00	0,00	0,00	0,00	0,00	0,00
10	- Auszahlungen für den Erwerb von Finanzvermögen	0,00	0,00	0,00	0,00	0,00	0,00	0,00	0,00
11	- Auszahlungen für Investitionsförderungsmaßnahmen	0,00	0,00	0,00	0,00	0,00	0,00	0,00	0,00
12	- Auszahlungen für den Erwerb von immateriellen Vermögensgegenständen	0,00	0,00	0,00	0,00	0,00	0,00	0,00	0,00
13	= Summe der Auszahlungen aus Investitionstätigkeit (Summe aus Nr. 7 bis 12)	0,00	0,00	0,00	0,00	0,00	0,00	0,00	0,00
14	= Saldo aus Investitionstätigkeit (saldo aus Nr. 6 und 13)	0,00	0,00	0,00	0,00	0,00	0,00	0,00	0,00
15	- Aktivierte Eigenleistungen	0,00	0,00	0,00	0,00	0,00	0,00	0,00	0,00
16	= Gesamtkosten der Maßnahme (Summe aus Nr. 13 und 15)	0,00	0,00	0,00	0,00	0,00	0,00	0,00	0,00

Perioden: P1,P2,P3,P4,P5,P6,P7,P8,P9,P10,P11,P12

Teilergebnisrechnung mit Planvergleich

51.10.0900 Städtebauliche Maßnahmen

Nr.	Teilergebnisrechnung Ertrags- und Aufwandsarten	Ergebnis	Fortgeschrieb. Ansatz	Ergebnis	Vergleich Ergeb. / Ansatz (Sp. 3 - 2)	Ergänz. Fest- legungen im HH-Vollzug	Ermächtigungs- übertragung aus	verfügbare Mittel abzgl. Ergebnis	Ermächtigungs- übertragung ins Folgejahr
		2021 EUR	2022 EUR	2022 EUR	EUR	EUR	2021 EUR	EUR	EUR
		1	2	3	4	5	6	7	8
1	Steuern und ähnliche Abgaben	0,00	0,00	0,00	0,00	0,00	0,00	0,00	0,00
2	+ Zuweisungen und Zuwendungen, Umlagen	28.666,00	0,00	19.643,00	19.643,00	0,00	0,00	-19.643,00	0,00
3	+ Aufgelöste Investitionszuwendungen und -beiträge	18.608,27	18.600,00	762.736,31	744.136,31	0,00	0,00	-744.136,31	0,00
4	+ Sonstige Transfererträge	0,00	0,00	0,00	0,00	0,00	0,00	0,00	0,00
5	+ Entgelte für öffentliche Leistungen oder Einrichtungen	45,00	200,00	0,00	-200,00	0,00	0,00	200,00	0,00
6	+ Sonstige privatrechtliche Leistungsentgelte	30.000,00	0,00	821,20	821,20	0,00	0,00	-821,20	0,00
7	+ Kostenerstattungen und Kostenumlagen	0,00	0,00	0,00	0,00	0,00	0,00	0,00	0,00
8	+ Zinsen und ähnliche Erträge	0,00	0,00	0,00	0,00	0,00	0,00	0,00	0,00
9	+ Aktivierte Eigenleistungen und Bestandsveränderungen	0,00	0,00	0,00	0,00	0,00	0,00	0,00	0,00
10	+ Sonstige ordentliche Erträge	0,00	0,00	0,00	0,00	0,00	0,00	0,00	0,00
11	= Anteilige ordentliche Erträge	77.319,27	18.800,00	783.200,51	764.400,51	0,00	0,00	-764.400,51	0,00
12	- Personalaufwendungen	0,00	0,00	0,00	0,00	0,00	0,00	0,00	0,00
13	- Versorgungsaufwendungen	0,00	0,00	0,00	0,00	0,00	0,00	0,00	0,00
14	- Aufwendungen für Sach- und Dienstleistungen	581.179,56	15.000,00	37.146,29	22.146,29	0,00	0,00	-22.146,29	0,00
15	- Abschreibungen	23.575,50	21.500,00	865.439,13	843.939,13	0,00	0,00	-843.939,13	0,00
16	- Zinsen und ähnliche Aufwendungen	0,00	0,00	0,00	0,00	0,00	0,00	0,00	0,00
17	- Transferaufwendungen	4.723,69	100.000,00	22.236,72	-77.763,28	0,00	0,00	77.763,28	0,00
18	- Sonstige ordentliche Aufwendungen	73.155,97	20.000,00	25.116,12	5.116,12	0,00	0,00	-5.116,12	0,00
19	= Anteilige ordentliche Aufwendungen	682.634,72	156.500,00	949.938,26	793.438,26	0,00	0,00	-793.438,26	0,00
20	= Anteiliges ordentliches Ergebnis	- 605.315,45	-137.700,00	-166.737,75	-29.037,75	0,00	0,00	29.037,75	0,00
21	+ Erträge aus internen Leistungen	0,00	0,00	0,00	0,00	0,00	0,00	0,00	0,00
22	- Aufwendungen für interne Leistungen	34.205,82	17.400,00	57.854,00	40.454,00	0,00	0,00	-40.454,00	0,00
23	- Kalkulatorische Kosten	0,00	0,00	0,00	0,00	0,00	0,00	0,00	0,00
24	= Kalkulatorisches Ergebnis	- 34.205,82	-17.400,00	-57.854,00	-40.454,00	0,00	0,00	40.454,00	0,00
25	= Nettoressourcenbedarf/-überschuss	- 639.521,27	-155.100,00	-224.591,75	-69.491,75	0,00	0,00	69.491,75	0,00

Perioden: P1,P2,P3,P4,P5,P6,P7,P8,P9,P10,P11,P12

Teilfinanzrechnung mit Planvergleich

51.10.0900 Städtebauliche Maßnahmen

Nr.	Teilfinanzrechnung Einzahlungs- und Auszahlungsarten	Ergebnis	Fortgeschrieb. Ansatz	Ergebnis	Vergleich Ergeb./ Ansatz Sp. 3 - 2)	Ergänz. Fest- legungen im HH-Vollzug	Ermächtigungs- übertragung aus	verfügbare Mittel abzgl. Ergebnis	Ermächtigungs- übertragung ins Folgejahr
		2021 EUR	2022 EUR	2022 EUR	EUR	EUR	2021 EUR	EUR	EUR
		1	2	3	4	5	6	7	8
1	+ Summe der Einzahlungen aus laufender Verwaltungstätigkeit	58.711,00	200,00	25.464,20	25.264,20	0,00	0,00	-25.264,20	0,00
2	- Summe der Auszahlungen aus laufender Verwaltungstätigkeit	645.495,73	135.000,00	100.477,33	-34.522,67	0,00	0,00	34.522,67	0,00
3	= Anteiliger Zahlungsmittelüberschuss/Zahlungsmittelbedarf aus laufender Verwaltungstätigkeit (Saldo aus Nr. 1 und 2)	- 586.784,73	-134.800,00	-75.013,13	59.786,87	0,00	0,00	-59.786,87	0,00
4	+ Einzahlungen aus Investitionszuwendungen	0,00	350.000,00	17.457,00	-332.543,00	0,00	0,00	332.543,00	0,00
5	+ Einzahlungen aus Investitionsbeiträgen und ähnlichen Entgelten für Investitionstätigkeit	0,00	0,00	0,00	0,00	0,00	0,00	0,00	0,00
6	+ Einzahlungen aus der Veräußerung von Sachvermögen	1.746.423,00	450.000,00	140,00	-449.860,00	0,00	0,00	449.860,00	0,00
7	+ Einzahlungen aus der Veräußerung von Finanzvermögen	1.200,00	1.200,00	1.200,00	0,00	0,00	0,00	0,00	0,00
8	+ Einzahlungen für sonstige Investitionstätigkeit	0,00	0,00	0,00	0,00	0,00	0,00	0,00	0,00
9	= Summe der Einzahlungen aus Investitionstätigkeit (Summe aus Nr. 4 bis 8)	1.747.623,00	801.200,00	18.797,00	-782.403,00	0,00	0,00	782.403,00	0,00
10	- Auszahlungen für den Erwerb von Grundstücken und Gebäuden	0,00	50.000,00	895,91	-49.104,09	0,00	0,00	49.104,09	0,00
11	- Auszahlungen für Baumaßnahmen	0,00	650.000,00	11.753,25	-638.246,75	0,00	0,00	638.246,75	250.000,00
12	- Auszahlungen für den Erwerb von beweglichem Sachvermögen	0,00	0,00	0,00	0,00	0,00	0,00	0,00	0,00
13	- Auszahlungen für den Erwerb von Finanzvermögen	0,00	0,00	0,00	0,00	0,00	0,00	0,00	0,00
14	- Auszahlungen für Investitionsförderungsmaßnahmen	290.476,42	550.000,00	487.302,50	-62.697,50	0,00	30.000,00	92.697,50	0,00
15	- Auszahlungen für den Erwerb von immateriellen Vermögensgegenständen	0,00	0,00	0,00	0,00	0,00	0,00	0,00	0,00
16	= Summe der Auszahlungen aus Investitionstätigkeit (Summe aus Nr. 10 bis 15)	290.476,42	1.250.000,00	499.951,66	-750.048,34	0,00	30.000,00	780.048,34	250.000,00
17	= Anteiliger Finanzierungsmittelüberschuss/-bedarf aus Investitionstätigkeit (saldo aus Nr. 9 und 16)	1.457.146,58	-448.800,00	-481.154,66	-32.354,66	0,00	-30.000,00	2.354,66	-250.000,00
18	= Anteiliger Finanzierungsmittelüberschuss/-bedarf (Summe aus Nr. 3 und 17)	870.361,85	-583.600,00	-556.167,79	27.432,21	0,00	-30.000,00	-57.432,21	-250.000,00

Perioden: P1,P2,P3,P4,P5,P6,P7,P8,P9,P10,P11,P12

Finanzrechnung der Investitionsmaßnahmen

Nr.	Teilinvestitionsrechnung Einzahlungs- und Auszahlungsarten	Ergebnis	Fortgeschrieb. Ansatz	Ergebnis	Vergleich Ergeb./ Ansatz (Sp. 3 - 2)	Ergänz. Fest- legungen im HH-Vollzug	Ermächtigungs- übertragung aus	verfügbare Mittel abzgl. Ergebnis	Ermächtigungs- übertragung ins Folgejahr
		2021 EUR	2022 EUR	2022 EUR	EUR	EUR	2021 EUR	EUR	EUR
		1	2	3	4	5	6	7	8
Produkt: 51.10.0900-Städtebauliche Maßnahmen									
Maßnahme: 001-Gottlieb-Daimler-Str.									
1	+ Einzahlungen aus Investitionszuwendungen	0,00	0,00	0,00	0,00	0,00	0,00	0,00	0,00
2	+ Einzahlungen aus Investitionsbeiträgen und ähnlichen Entgelten für Investitionstätigkeit	0,00	0,00	0,00	0,00	0,00	0,00	0,00	0,00
3	+ Einzahlungen aus der Veräußerung von Sachvermögen	0,00	0,00	0,00	0,00	0,00	0,00	0,00	0,00
4	+ Einzahlungen aus der Veräußerung von Finanzvermögen	1.200,00	1.200,00	1.200,00	0,00	0,00	0,00	0,00	0,00
5	+ Einzahlungen für sonstige Investitionstätigkeit	0,00	0,00	0,00	0,00	0,00	0,00	0,00	0,00
6	= Summe der Einzahlungen aus Investitionstätigkeit	1.200,00	1.200,00	1.200,00	0,00	0,00	0,00	0,00	0,00
7	- Auszahlungen für den Erwerb von Grundstücken und Gebäuden	0,00	0,00	0,00	0,00	0,00	0,00	0,00	0,00
8	- Auszahlungen für Baumaßnahmen	0,00	0,00	0,00	0,00	0,00	0,00	0,00	0,00
9	- Auszahlungen für den Erwerb von beweglichem Sachvermögen	0,00	0,00	0,00	0,00	0,00	0,00	0,00	0,00
10	- Auszahlungen für den Erwerb von Finanzvermögen	0,00	0,00	0,00	0,00	0,00	0,00	0,00	0,00
11	- Auszahlungen für Investitionsförderungsmaßnahmen	0,00	0,00	0,00	0,00	0,00	0,00	0,00	0,00
12	- Auszahlungen für den Erwerb von immateriellen Vermögensgegenständen	0,00	0,00	0,00	0,00	0,00	0,00	0,00	0,00
13	= Summe der Auszahlungen aus Investitionstätigkeit (Summe aus Nr. 7 bis 12)	0,00	0,00	0,00	0,00	0,00	0,00	0,00	0,00
14	= Saldo aus Investitionstätigkeit (saldo aus Nr. 6 und 13)	1.200,00	1.200,00	1.200,00	0,00	0,00	0,00	0,00	0,00
15	- Aktivierte Eigenleistungen	0,00	0,00	0,00	0,00	0,00	0,00	0,00	0,00
16	= Gesamtkosten der Maßnahme (Summe aus Nr. 13 und 15)	1.200,00	1.200,00	1.200,00	0,00	0,00	0,00	0,00	0,00

Perioden: P1,P2,P3,P4,P5,P6,P7,P8,P9,P10,P11,P12

Finanzrechnung der Investitionsmaßnahmen

Nr.	Teilinvestitionsrechnung Einzahlungs- und Auszahlungsarten	Ergebnis	Fortgeschrieb. Ansatz	Ergebnis	Vergleich Ergeb./ Ansatz (Sp. 3 - 2)	Ergänz. Fest- legungen im HH-Vollzug	Ermächtigungs- übertragung aus	verfügbare Mittel abzgl. Ergebnis	Ermächtigungs- übertragung ins Folgejahr
		2021 EUR	2022 EUR	2022 EUR	EUR	EUR	2021 EUR	EUR	EUR
		1	2	3	4	5	6	7	8
Produkt: 51.10.0900-Städtebauliche Maßnahmen									
Maßnahme: 002-Sanierung Stadtmitte I									
1	+ Einzahlungen aus Investitionszuwendungen	0,00	0,00	0,00	0,00	0,00	0,00	0,00	0,00
2	+ Einzahlungen aus Investitionsbeiträgen und ähnlichen Entgelten für Investitionstätigkeit	0,00	0,00	0,00	0,00	0,00	0,00	0,00	0,00
3	+ Einzahlungen aus der Veräußerung von Sachvermögen	1.120.000,00	0,00	0,00	0,00	0,00	0,00	0,00	0,00
4	+ Einzahlungen aus der Veräußerung von Finanzvermögen	0,00	0,00	0,00	0,00	0,00	0,00	0,00	0,00
5	+ Einzahlungen für sonstige Investitionstätigkeit	0,00	0,00	0,00	0,00	0,00	0,00	0,00	0,00
6	= Summe der Einzahlungen aus Investitionstätigkeit	1.120.000,00	0,00	0,00	0,00	0,00	0,00	0,00	0,00
7	- Auszahlungen für den Erwerb von Grundstücken und Gebäuden	0,00	0,00	0,00	0,00	0,00	0,00	0,00	0,00
8	- Auszahlungen für Baumaßnahmen	0,00	0,00	0,00	0,00	0,00	0,00	0,00	0,00
9	- Auszahlungen für den Erwerb von beweglichem Sachvermögen	0,00	0,00	0,00	0,00	0,00	0,00	0,00	0,00
10	- Auszahlungen für den Erwerb von Finanzvermögen	0,00	0,00	0,00	0,00	0,00	0,00	0,00	0,00
11	- Auszahlungen für Investitionsförderungsmaßnahmen	290.476,42	500.000,00	437.241,00	-62.759,00	0,00	0,00	62.759,00	0,00
12	- Auszahlungen für den Erwerb von immateriellen Vermögensgegenständen	0,00	0,00	0,00	0,00	0,00	0,00	0,00	0,00
13	= Summe der Auszahlungen aus Investitionstätigkeit (Summe aus Nr. 7 bis 12)	290.476,42	500.000,00	437.241,00	-62.759,00	0,00	0,00	62.759,00	0,00
14	= Saldo aus Investitionstätigkeit (saldo aus Nr. 6 und 13)	829.523,58	-500.000,00	-437.241,00	62.759,00	0,00	0,00	-62.759,00	0,00
15	- Aktivierte Eigenleistungen	0,00	0,00	0,00	0,00	0,00	0,00	0,00	0,00
16	= Gesamtkosten der Maßnahme (Summe aus Nr. 13 und 15)	829.523,58	-500.000,00	-437.241,00	62.759,00	0,00	0,00	-62.759,00	0,00

Perioden: P1,P2,P3,P4,P5,P6,P7,P8,P9,P10,P11,P12

Finanzrechnung der Investitionsmaßnahmen

Nr.	Teilinvestitionsrechnung Einzahlungs- und Auszahlungsarten	Ergebnis	Fortgeschrieb. Ansatz	Ergebnis	Vergleich Ergeb./ Ansatz (Sp. 3 - 2)	Ergänz. Fest- legungen im HH-Vollzug	Ermächtigungs- übertragung aus	verfügbare Mittel abzgl. Ergebnis	Ermächtigungs- übertragung ins Folgejahr
		2021 EUR	2022 EUR	2022 EUR	EUR	EUR	2021 EUR	EUR	EUR
		1	2	3	4	5	6	7	8
Produkt: 51.10.0900-Städtebauliche Maßnahmen									
Maßnahme: 003-Sanierungsgebiet Ortskern Obereisesheim									
1	+ Einzahlungen aus Investitionszuwendungen	0,00	350.000,00	17.457,00	-332.543,00	0,00	0,00	332.543,00	0,00
2	+ Einzahlungen aus Investitionsbeiträgen und ähnlichen Entgelten für Investitionstätigkeit	0,00	0,00	0,00	0,00	0,00	0,00	0,00	0,00
3	+ Einzahlungen aus der Veräußerung von Sachvermögen	442.040,00	450.000,00	0,00	-450.000,00	0,00	0,00	450.000,00	0,00
4	+ Einzahlungen aus der Veräußerung von Finanzvermögen	0,00	0,00	0,00	0,00	0,00	0,00	0,00	0,00
5	+ Einzahlungen für sonstige Investitionstätigkeit	0,00	0,00	0,00	0,00	0,00	0,00	0,00	0,00
6	= Summe der Einzahlungen aus Investitionstätigkeit	442.040,00	800.000,00	17.457,00	-782.543,00	0,00	0,00	782.543,00	0,00
7	- Auszahlungen für den Erwerb von Grundstücken und Gebäuden	0,00	50.000,00	895,91	-49.104,09	0,00	0,00	49.104,09	0,00
8	- Auszahlungen für Baumaßnahmen	0,00	400.000,00	11.585,47	-388.414,53	0,00	0,00	388.414,53	250.000,00
9	- Auszahlungen für den Erwerb von beweglichem Sachvermögen	0,00	0,00	0,00	0,00	0,00	0,00	0,00	0,00
10	- Auszahlungen für den Erwerb von Finanzvermögen	0,00	0,00	0,00	0,00	0,00	0,00	0,00	0,00
11	- Auszahlungen für Investitionsförderungsmaßnahmen	0,00	50.000,00	29.095,50	-20.904,50	0,00	0,00	20.904,50	0,00
12	- Auszahlungen für den Erwerb von immateriellen Vermögensgegenständen	0,00	0,00	0,00	0,00	0,00	0,00	0,00	0,00
13	= Summe der Auszahlungen aus Investitionstätigkeit (Summe aus Nr. 7 bis 12)	0,00	500.000,00	41.576,88	-458.423,12	0,00	0,00	458.423,12	250.000,00
14	= Saldo aus Investitionstätigkeit (saldo aus Nr. 6 und 13)	442.040,00	300.000,00	-24.119,88	-324.119,88	0,00	0,00	324.119,88	-250.000,00
15	- Aktivierte Eigenleistungen	0,00	0,00	0,00	0,00	0,00	0,00	0,00	0,00
16	= Gesamtkosten der Maßnahme (Summe aus Nr. 13 und 15)	442.040,00	300.000,00	-24.119,88	-324.119,88	0,00	0,00	324.119,88	-250.000,00

Perioden: P1,P2,P3,P4,P5,P6,P7,P8,P9,P10,P11,P12

Finanzrechnung der Investitionsmaßnahmen

Nr.	Teilinvestitionsrechnung Einzahlungs- und Auszahlungsarten	Ergebnis	Fortgeschrieb. Ansatz	Ergebnis	Vergleich Ergeb./ Ansatz (Sp. 3 - 2)	Ergänz. Fest- legungen im HH-Vollzug	Ermächtigungs- übertragung aus	verfügbare Mittel abzgl. Ergebnis	Ermächtigungs- übertragung ins Folgejahr
		2021 EUR	2022 EUR	2022 EUR	EUR	EUR	2021 EUR	EUR	EUR
		1	2	3	4	5	6	7	8
Produkt: 51.10.0900-Städtebauliche Maßnahmen									
Maßnahme: 004-Bahnareal Ost									
1	+ Einzahlungen aus Investitionszuwendungen	0,00	0,00	0,00	0,00	0,00	0,00	0,00	0,00
2	+ Einzahlungen aus Investitionsbeiträgen und ähnlichen Entgelten für Investitionstätigkeit	0,00	0,00	0,00	0,00	0,00	0,00	0,00	0,00
3	+ Einzahlungen aus der Veräußerung von Sachvermögen	184.383,00	0,00	140,00	140,00	0,00	0,00	-140,00	0,00
4	+ Einzahlungen aus der Veräußerung von Finanzvermögen	0,00	0,00	0,00	0,00	0,00	0,00	0,00	0,00
5	+ Einzahlungen für sonstige Investitionstätigkeit	0,00	0,00	0,00	0,00	0,00	0,00	0,00	0,00
6	= Summe der Einzahlungen aus Investitionstätigkeit	184.383,00	0,00	140,00	140,00	0,00	0,00	-140,00	0,00
7	- Auszahlungen für den Erwerb von Grundstücken und Gebäuden	0,00	0,00	0,00	0,00	0,00	0,00	0,00	0,00
8	- Auszahlungen für Baumaßnahmen	0,00	250.000,00	167,78	-249.832,22	0,00	0,00	249.832,22	0,00
9	- Auszahlungen für den Erwerb von beweglichem Sachvermögen	0,00	0,00	0,00	0,00	0,00	0,00	0,00	0,00
10	- Auszahlungen für den Erwerb von Finanzvermögen	0,00	0,00	0,00	0,00	0,00	0,00	0,00	0,00
11	- Auszahlungen für Investitionsförderungsmaßnahmen	0,00	0,00	20.966,00	20.966,00	0,00	30.000,00	9.034,00	0,00
12	- Auszahlungen für den Erwerb von immateriellen Vermögensgegenständen	0,00	0,00	0,00	0,00	0,00	0,00	0,00	0,00
13	= Summe der Auszahlungen aus Investitionstätigkeit (Summe aus Nr. 7 bis 12)	0,00	250.000,00	21.133,78	-228.866,22	0,00	30.000,00	258.866,22	0,00
14	= Saldo aus Investitionstätigkeit (saldo aus Nr. 6 und 13)	184.383,00	-250.000,00	-20.993,78	229.006,22	0,00	-30.000,00	-259.006,22	0,00
15	- Aktivierte Eigenleistungen	0,00	0,00	0,00	0,00	0,00	0,00	0,00	0,00
16	= Gesamtkosten der Maßnahme (Summe aus Nr. 13 und 15)	184.383,00	-250.000,00	-20.993,78	229.006,22	0,00	-30.000,00	-259.006,22	0,00

Perioden: P1,P2,P3,P4,P5,P6,P7,P8,P9,P10,P11,P12

Teilergebnisrechnung mit Planvergleich

51.11.0200 Flächen- und grundstücksbezogene Daten und Grundlagen (GIS)

Nr.	Teilergebnisrechnung Ertrags- und Aufwandsarten	Ergebnis	Fortgeschrieb. Ansatz	Ergebnis	Vergleich Ergeb. / Ansatz (Sp. 3 - 2)	Ergänz. Fest- legungen im HH-Vollzug	Ermächtigungs- übertragung aus	verfügbare Mittel abzgl. Ergebnis	Ermächtigungs- übertragung ins Folgejahr
		2021 EUR	2022 EUR	2022 EUR	EUR	EUR	2021 EUR	EUR	EUR
		1	2	3	4	5	6	7	8
1	Steuern und ähnliche Abgaben	0,00	0,00	0,00	0,00	0,00	0,00	0,00	0,00
2	+ Zuweisungen und Zuwendungen, Umlagen	0,00	0,00	0,00	0,00	0,00	0,00	0,00	0,00
3	+ Aufgelöste Investitionszuwendungen und -beiträge	0,00	0,00	0,00	0,00	0,00	0,00	0,00	0,00
4	+ Sonstige Transfererträge	0,00	0,00	0,00	0,00	0,00	0,00	0,00	0,00
5	+ Entgelte für öffentliche Leistungen oder Einrichtungen	0,00	0,00	0,00	0,00	0,00	0,00	0,00	0,00
6	+ Sonstige privatrechtliche Leistungsentgelte	0,00	0,00	0,00	0,00	0,00	0,00	0,00	0,00
7	+ Kostenerstattungen und Kostenumlagen	2.351,33	0,00	0,00	0,00	0,00	0,00	0,00	0,00
8	+ Zinsen und ähnliche Erträge	0,00	0,00	0,00	0,00	0,00	0,00	0,00	0,00
9	+ Aktivierte Eigenleistungen und Bestandsveränderungen	0,00	0,00	0,00	0,00	0,00	0,00	0,00	0,00
10	+ Sonstige ordentliche Erträge	0,00	0,00	0,00	0,00	0,00	0,00	0,00	0,00
11	= Anteilige ordentliche Erträge	2.351,33	0,00	0,00	0,00	0,00	0,00	0,00	0,00
12	- Personalaufwendungen	38.466,35	84.200,00	46.767,20	-37.432,80	0,00	0,00	37.432,80	0,00
13	- Versorgungsaufwendungen	0,00	0,00	0,00	0,00	0,00	0,00	0,00	0,00
14	- Aufwendungen für Sach- und Dienstleistungen	18.967,49	51.000,00	28.411,39	-22.588,61	0,00	0,00	22.588,61	0,00
15	- Abschreibungen	477,32	600,00	516,22	-83,78	0,00	0,00	83,78	0,00
16	- Zinsen und ähnliche Aufwendungen	0,00	0,00	0,00	0,00	0,00	0,00	0,00	0,00
17	- Transferaufwendungen	0,00	0,00	0,00	0,00	0,00	0,00	0,00	0,00
18	- Sonstige ordentliche Aufwendungen	3.600,06	6.700,00	1.831,81	-4.868,19	0,00	0,00	4.868,19	0,00
19	= Anteilige ordentliche Aufwendungen	61.511,22	142.500,00	77.526,62	-64.973,38	0,00	0,00	64.973,38	0,00
20	= Anteiliges ordentliches Ergebnis	- 59.159,89	-142.500,00	-77.526,62	64.973,38	0,00	0,00	-64.973,38	0,00
21	+ Erträge aus internen Leistungen	0,00	0,00	0,00	0,00	0,00	0,00	0,00	0,00
22	- Aufwendungen für interne Leistungen	6.566,60	32.700,00	14.801,91	-17.898,09	0,00	0,00	17.898,09	0,00
23	- Kalkulatorische Kosten	0,00	0,00	0,00	0,00	0,00	0,00	0,00	0,00
24	= Kalkulatorisches Ergebnis	- 6.566,60	-32.700,00	-14.801,91	17.898,09	0,00	0,00	-17.898,09	0,00
25	= Nettoressourcenbedarf/-überschuss	- 65.726,49	-175.200,00	-92.328,53	82.871,47	0,00	0,00	-82.871,47	0,00

Perioden: P1,P2,P3,P4,P5,P6,P7,P8,P9,P10,P11,P12

Teilfinanzrechnung mit Planvergleich

51.11.0200 Flächen- und grundstücksbezogene Daten und Grundlagen (GIS)

Nr.	Teilfinanzrechnung Einzahlungs- und Auszahlungsarten	Ergebnis	Fortgeschrieb. Ansatz	Ergebnis	Vergleich Ergeb./ Ansatz Sp. 3 - 2)	Ergänz. Fest- legungen im HH-Vollzug	Ermächtigungs- übertragung aus	verfügbare Mittel abzgl. Ergebnis	Ermächtigungs- übertragung ins Folgejahr
		2021 EUR	2022 EUR	2022 EUR	EUR	EUR	2021 EUR	EUR	EUR
		1	2	3	4	5	6	7	8
1	+ Summe der Einzahlungen aus laufender Verwaltungstätigkeit	3.647,79	0,00	2.351,33	2.351,33	0,00	0,00	-2.351,33	0,00
2	- Summe der Auszahlungen aus laufender Verwaltungstätigkeit	60.580,51	141.900,00	77.463,79	-64.436,21	0,00	0,00	64.436,21	0,00
3	= Anteiliger Zahlungsmittelüberschuss/Zahlungsmittelbedarf aus laufender Verwaltungstätigkeit (Saldo aus Nr. 1 und 2)	- 56.932,72	-141.900,00	-75.112,46	66.787,54	0,00	0,00	-66.787,54	0,00
4	+ Einzahlungen aus Investitionszuwendungen	0,00	0,00	0,00	0,00	0,00	0,00	0,00	0,00
5	+ Einzahlungen aus Investitionsbeiträgen und ähnlichen Entgelten für Investitionstätigkeit	0,00	0,00	0,00	0,00	0,00	0,00	0,00	0,00
6	+ Einzahlungen aus der Veräußerung von Sachvermögen	0,00	0,00	0,00	0,00	0,00	0,00	0,00	0,00
7	+ Einzahlungen aus der Veräußerung von Finanzvermögen	0,00	0,00	0,00	0,00	0,00	0,00	0,00	0,00
8	+ Einzahlungen für sonstige Investitionstätigkeit	0,00	0,00	0,00	0,00	0,00	0,00	0,00	0,00
9	= Summe der Einzahlungen aus Investitionstätigkeit (Summe aus Nr. 4 bis 8)	0,00	0,00	0,00	0,00	0,00	0,00	0,00	0,00
10	- Auszahlungen für den Erwerb von Grundstücken und Gebäuden	0,00	0,00	0,00	0,00	0,00	0,00	0,00	0,00
11	- Auszahlungen für Baumaßnahmen	0,00	0,00	0,00	0,00	0,00	0,00	0,00	0,00
12	- Auszahlungen für den Erwerb von beweglichem Sachvermögen	1.394,05	0,00	0,00	0,00	0,00	0,00	0,00	0,00
13	- Auszahlungen für den Erwerb von Finanzvermögen	0,00	0,00	0,00	0,00	0,00	0,00	0,00	0,00
14	- Auszahlungen für Investitionsförderungsmaßnahmen	0,00	0,00	0,00	0,00	0,00	0,00	0,00	0,00
15	- Auszahlungen für den Erwerb von immateriellen Vermögensgegenständen	0,00	0,00	0,00	0,00	0,00	0,00	0,00	0,00
16	= Summe der Auszahlungen aus Investitionstätigkeit (Summe aus Nr. 10 bis 15)	1.394,05	0,00	0,00	0,00	0,00	0,00	0,00	0,00
17	= Anteiliger Finanzierungsmittelüberschuss/-bedarf aus Investitionstätigkeit (saldo aus Nr. 9 und 16)	- 1.394,05	0,00	0,00	0,00	0,00	0,00	0,00	0,00
18	= Anteiliger Finanzierungsmittelüberschuss/-bedarf (Summe aus Nr. 3 und 17)	- 58.326,77	-141.900,00	-75.112,46	66.787,54	0,00	0,00	-66.787,54	0,00

Perioden: P1,P2,P3,P4,P5,P6,P7,P8,P9,P10,P11,P12

Teilergebnisrechnung mit Planvergleich

55.10.0201 Freizeitanlagen

Nr.	Teilergebnisrechnung Ertrags- und Aufwandsarten	Ergebnis	Fortgeschrieb. Ansatz	Ergebnis	Vergleich Ergeb. / Ansatz (Sp. 3 - 2)	Ergänz. Fest- legungen im HH-Vollzug	Ermächtigungs- übertragung aus	verfügbare Mittel abzgl. Ergebnis	Ermächtigungs- übertragung ins Folgejahr
		2021 EUR	2022 EUR	2022 EUR	EUR	EUR	2021 EUR	EUR	EUR
		1	2	3	4	5	6	7	8
1	Steuern und ähnliche Abgaben	0,00	0,00	0,00	0,00	0,00	0,00	0,00	0,00
2	+ Zuweisungen und Zuwendungen, Umlagen	0,00	0,00	0,00	0,00	0,00	0,00	0,00	0,00
3	+ Aufgelöste Investitionszuwendungen und -beiträge	0,00	0,00	0,00	0,00	0,00	0,00	0,00	0,00
4	+ Sonstige Transfererträge	0,00	0,00	0,00	0,00	0,00	0,00	0,00	0,00
5	+ Entgelte für öffentliche Leistungen oder Einrichtungen	0,00	0,00	0,00	0,00	0,00	0,00	0,00	0,00
6	+ Sonstige privatrechtliche Leistungsentgelte	1.439,37	7.500,00	9.206,32	1.706,32	0,00	0,00	-1.706,32	0,00
7	+ Kostenerstattungen und Kostenumlagen	0,00	0,00	0,00	0,00	0,00	0,00	0,00	0,00
8	+ Zinsen und ähnliche Erträge	0,00	0,00	0,00	0,00	0,00	0,00	0,00	0,00
9	+ Aktivierte Eigenleistungen und Bestandsveränderungen	0,00	0,00	0,00	0,00	0,00	0,00	0,00	0,00
10	+ Sonstige ordentliche Erträge	0,00	0,00	0,00	0,00	0,00	0,00	0,00	0,00
11	= Anteilige ordentliche Erträge	1.439,37	7.500,00	9.206,32	1.706,32	0,00	0,00	-1.706,32	0,00
12	- Personalaufwendungen	0,00	0,00	0,00	0,00	0,00	0,00	0,00	0,00
13	- Versorgungsaufwendungen	0,00	0,00	0,00	0,00	0,00	0,00	0,00	0,00
14	- Aufwendungen für Sach- und Dienstleistungen	9.773,32	20.800,00	13.323,61	-7.476,39	0,00	0,00	7.476,39	0,00
15	- Abschreibungen	15.598,12	15.600,00	15.530,09	-69,91	0,00	0,00	69,91	0,00
16	- Zinsen und ähnliche Aufwendungen	0,00	0,00	0,00	0,00	0,00	0,00	0,00	0,00
17	- Transferaufwendungen	0,00	0,00	0,00	0,00	0,00	0,00	0,00	0,00
18	- Sonstige ordentliche Aufwendungen	242,04	300,00	242,99	-57,01	0,95	0,00	57,96	0,00
19	= Anteilige ordentliche Aufwendungen	25.613,48	36.700,00	29.096,69	-7.603,31	0,95	0,00	7.604,26	0,00
20	= Anteiliges ordentliches Ergebnis	- 24.174,11	-29.200,00	-19.890,37	9.309,63	-0,95	0,00	-9.310,58	0,00
21	+ Erträge aus internen Leistungen	0,00	0,00	0,00	0,00	0,00	0,00	0,00	0,00
22	- Aufwendungen für interne Leistungen	6.824,90	3.400,00	8.015,93	4.615,93	0,00	0,00	-4.615,93	0,00
23	- Kalkulatorische Kosten	12.688,23	14.000,00	12.221,30	-1.778,70	0,00	0,00	1.778,70	0,00
24	= Kalkulatorisches Ergebnis	- 19.513,13	-17.400,00	-20.237,23	-2.837,23	0,00	0,00	2.837,23	0,00
25	= Nettoressourcenbedarf/-überschuss	- 43.687,24	-46.600,00	-40.127,60	6.472,40	-0,95	0,00	-6.473,35	0,00

Perioden: P1,P2,P3,P4,P5,P6,P7,P8,P9,P10,P11,P12

Teilfinanzrechnung mit Planvergleich

55.10.0201 Freizeitanlagen

Nr.	Teilfinanzrechnung Einzahlungs- und Auszahlungsarten	Ergebnis	Fortgeschrieb. Ansatz	Ergebnis	Vergleich Ergeb./ Ansatz Sp. 3 - 2)	Ergänz. Fest- legungen im HH-Vollzug	Ermächtigungs- übertragung aus	verfügbare Mittel abzgl. Ergebnis	Ermächtigungs- übertragung ins Folgejahr
		2021 EUR	2022 EUR	2022 EUR	EUR	EUR	2021 EUR	EUR	EUR
		1	2	3	4	5	6	7	8
1	+ Summe der Einzahlungen aus laufender Verwaltungstätigkeit	1.439,37	7.500,00	9.126,51	1.626,51	0,00	0,00	-1.626,51	0,00
2	- Summe der Auszahlungen aus laufender Verwaltungstätigkeit	11.299,75	21.100,00	10.064,62	-11.035,38	0,95	0,00	11.036,33	0,00
3	= Anteiliger Zahlungsmittelüberschuss/Zahlungsmittelbedarf aus laufender Verwaltungstätigkeit (Saldo aus Nr. 1 und 2)	- 9.860,38	-13.600,00	-938,11	12.661,89	-0,95	0,00	-12.662,84	0,00
4	+ Einzahlungen aus Investitionszuwendungen	0,00	0,00	0,00	0,00	0,00	0,00	0,00	0,00
5	+ Einzahlungen aus Investitionsbeiträgen und ähnlichen Entgelten für Investitionstätigkeit	0,00	0,00	0,00	0,00	0,00	0,00	0,00	0,00
6	+ Einzahlungen aus der Veräußerung von Sachvermögen	0,00	0,00	0,00	0,00	0,00	0,00	0,00	0,00
7	+ Einzahlungen aus der Veräußerung von Finanzvermögen	0,00	0,00	0,00	0,00	0,00	0,00	0,00	0,00
8	+ Einzahlungen für sonstige Investitionstätigkeit	0,00	0,00	0,00	0,00	0,00	0,00	0,00	0,00
9	= Summe der Einzahlungen aus Investitionstätigkeit (Summe aus Nr. 4 bis 8)	0,00	0,00	0,00	0,00	0,00	0,00	0,00	0,00
10	- Auszahlungen für den Erwerb von Grundstücken und Gebäuden	0,00	0,00	0,00	0,00	0,00	0,00	0,00	0,00
11	- Auszahlungen für Baumaßnahmen	0,00	0,00	0,00	0,00	0,00	0,00	0,00	0,00
12	- Auszahlungen für den Erwerb von beweglichem Sachvermögen	0,00	0,00	0,00	0,00	0,00	0,00	0,00	0,00
13	- Auszahlungen für den Erwerb von Finanzvermögen	0,00	0,00	0,00	0,00	0,00	0,00	0,00	0,00
14	- Auszahlungen für Investitionsförderungsmaßnahmen	0,00	0,00	0,00	0,00	0,00	0,00	0,00	0,00
15	- Auszahlungen für den Erwerb von immateriellen Vermögensgegenständen	0,00	0,00	0,00	0,00	0,00	0,00	0,00	0,00
16	= Summe der Auszahlungen aus Investitionstätigkeit (Summe aus Nr. 10 bis 15)	0,00	0,00	0,00	0,00	0,00	0,00	0,00	0,00
17	= Anteiliger Finanzierungsmittelüberschuss/-bedarf aus Investitionstätigkeit (saldo aus Nr. 9 und 16)	0,00	0,00	0,00	0,00	0,00	0,00	0,00	0,00
18	= Anteiliger Finanzierungsmittelüberschuss/-bedarf (Summe aus Nr. 3 und 17)	- 9.860,38	-13.600,00	-938,11	12.661,89	-0,95	0,00	-12.662,84	0,00

Perioden: P1,P2,P3,P4,P5,P6,P7,P8,P9,P10,P11,P12

Teilergebnisrechnung mit Planvergleich

55.40.0000 Naturschutz und Landschaftspflege

Nr.	Teilergebnisrechnung Ertrags- und Aufwandsarten	Ergebnis		Fortgeschrieb. Ansatz		Ergebnis		Vergleich Ergeb. / Ansatz (Sp. 3 - 2)		Ergänz. Fest- legungen im HH-Vollzug		Ermächtigungs- übertragung aus		verfügbare Mittel abzgl. Ergebnis		Ermächtigungs- übertragung ins Folgejahr	
		2021 EUR		2022 EUR		2022 EUR		EUR		EUR		2021 EUR		EUR		EUR	
		1	2	3	4	5	6	7	8								
1	Steuern und ähnliche Abgaben	0,00	0,00	0,00	0,00	0,00	0,00	0,00	0,00	0,00	0,00	0,00	0,00	0,00	0,00	0,00	0,00
2	+ Zuweisungen und Zuwendungen, Umlagen	13.429,95	30.000,00	13.640,75	-16.359,25	0,00	0,00	16.359,25	0,00	0,00	0,00	0,00	16.359,25	0,00	0,00	0,00	0,00
3	+ Aufgelöste Investitionszuwendungen und -beiträge	0,00	0,00	0,00	0,00	0,00	0,00	0,00	0,00	0,00	0,00	0,00	0,00	0,00	0,00	0,00	0,00
4	+ Sonstige Transfererträge	0,00	0,00	0,00	0,00	0,00	0,00	0,00	0,00	0,00	0,00	0,00	0,00	0,00	0,00	0,00	0,00
5	+ Entgelte für öffentliche Leistungen oder Einrichtungen	0,00	0,00	0,00	0,00	0,00	0,00	0,00	0,00	0,00	0,00	0,00	0,00	0,00	0,00	0,00	0,00
6	+ Sonstige privatrechtliche Leistungsentgelte	1.060,97	0,00	2.136,90	2.136,90	0,00	0,00	-2.136,90	0,00	0,00	0,00	0,00	-2.136,90	0,00	0,00	0,00	0,00
7	+ Kostenerstattungen und Kostenumlagen	0,00	0,00	0,00	0,00	0,00	0,00	0,00	0,00	0,00	0,00	0,00	0,00	0,00	0,00	0,00	0,00
8	+ Zinsen und ähnliche Erträge	0,00	0,00	0,00	0,00	0,00	0,00	0,00	0,00	0,00	0,00	0,00	0,00	0,00	0,00	0,00	0,00
9	+ Aktivierte Eigenleistungen und Bestandsveränderungen	0,00	0,00	0,00	0,00	0,00	0,00	0,00	0,00	0,00	0,00	0,00	0,00	0,00	0,00	0,00	0,00
10	+ Sonstige ordentliche Erträge	0,00	0,00	0,00	0,00	0,00	0,00	0,00	0,00	0,00	0,00	0,00	0,00	0,00	0,00	0,00	0,00
11	= Anteilige ordentliche Erträge	14.490,92	30.000,00	15.777,65	-14.222,35	0,00	0,00	14.222,35	0,00	0,00	0,00	0,00	14.222,35	0,00	0,00	0,00	0,00
12	- Personalaufwendungen	0,00	0,00	0,00	0,00	0,00	0,00	0,00	0,00	0,00	0,00	0,00	0,00	0,00	0,00	0,00	0,00
13	- Versorgungsaufwendungen	0,00	0,00	0,00	0,00	0,00	0,00	0,00	0,00	0,00	0,00	0,00	0,00	0,00	0,00	0,00	0,00
14	- Aufwendungen für Sach- und Dienstleistungen	26.131,16	130.000,00	39.680,35	-90.319,65	0,00	0,00	90.319,65	0,00	0,00	0,00	0,00	90.319,65	0,00	0,00	0,00	0,00
15	- Abschreibungen	0,00	0,00	0,00	0,00	0,00	0,00	0,00	0,00	0,00	0,00	0,00	0,00	0,00	0,00	0,00	0,00
16	- Zinsen und ähnliche Aufwendungen	0,00	0,00	0,00	0,00	0,00	0,00	0,00	0,00	0,00	0,00	0,00	0,00	0,00	0,00	0,00	0,00
17	- Transferaufwendungen	0,00	0,00	0,00	0,00	0,00	0,00	0,00	0,00	0,00	0,00	0,00	0,00	0,00	0,00	0,00	0,00
18	- Sonstige ordentliche Aufwendungen	14.244,65	30.000,00	31.420,76	1.420,76	0,00	0,00	-1.420,76	0,00	0,00	0,00	0,00	-1.420,76	0,00	0,00	0,00	0,00
19	= Anteilige ordentliche Aufwendungen	40.375,81	160.000,00	71.101,11	-88.898,89	0,00	0,00	88.898,89	0,00	0,00	0,00	0,00	88.898,89	0,00	0,00	0,00	0,00
20	= Anteiliges ordentliches Ergebnis	- 25.884,89	-130.000,00	-55.323,46	74.676,54	0,00	0,00	-74.676,54	0,00	0,00	0,00	0,00	-74.676,54	0,00	0,00	0,00	0,00
21	+ Erträge aus internen Leistungen	0,00	0,00	0,00	0,00	0,00	0,00	0,00	0,00	0,00	0,00	0,00	0,00	0,00	0,00	0,00	0,00
22	- Aufwendungen für interne Leistungen	45.409,40	71.600,00	47.751,15	-23.848,85	0,00	0,00	23.848,85	0,00	0,00	0,00	0,00	23.848,85	0,00	0,00	0,00	0,00
23	- Kalkulatorische Kosten	0,00	0,00	0,00	0,00	0,00	0,00	0,00	0,00	0,00	0,00	0,00	0,00	0,00	0,00	0,00	0,00
24	= Kalkulatorisches Ergebnis	- 45.409,40	-71.600,00	-47.751,15	23.848,85	0,00	0,00	-23.848,85	0,00	0,00	0,00	0,00	-23.848,85	0,00	0,00	0,00	0,00
25	= Nettoressourcenbedarf/-überschuss	- 71.294,29	-201.600,00	-103.074,61	98.525,39	0,00	0,00	-98.525,39	0,00	0,00	0,00	0,00	-98.525,39	0,00	0,00	0,00	0,00

Perioden: P1,P2,P3,P4,P5,P6,P7,P8,P9,P10,P11,P12

Teilfinanzrechnung mit Planvergleich

55.40.0000 Naturschutz und Landschaftspflege

Nr.	Teilfinanzrechnung Einzahlungs- und Auszahlungsarten	Ergebnis	Fortgeschrieb. Ansatz	Ergebnis	Vergleich Ergeb./ Ansatz Sp. 3 - 2)	Ergänz. Fest- legungen im HH-Vollzug	Ermächtigungs- übertragung aus	verfügbare Mittel abzgl. Ergebnis	Ermächtigungs- übertragung ins Folgejahr
		2021 EUR	2022 EUR	2022 EUR	EUR	EUR	2021 EUR	EUR	EUR
		1	2	3	4	5	6	7	8
1	+ Summe der Einzahlungen aus laufender Verwaltungstätigkeit	14.328,29	30.000,00	14.499,41	-15.500,59	0,00	0,00	15.500,59	0,00
2	- Summe der Auszahlungen aus laufender Verwaltungstätigkeit	39.717,28	160.000,00	74.684,06	-85.315,94	0,00	0,00	85.315,94	0,00
3	= Anteiliger Zahlungsmittelüberschuss/Zahlungsmittelbedarf aus laufender Verwaltungstätigkeit (Saldo aus Nr. 1 und 2)	- 25.388,99	-130.000,00	-60.184,65	69.815,35	0,00	0,00	-69.815,35	0,00
4	+ Einzahlungen aus Investitionszuwendungen	0,00	0,00	0,00	0,00	0,00	0,00	0,00	0,00
5	+ Einzahlungen aus Investitionsbeiträgen und ähnlichen Entgelten für Investitionstätigkeit	0,00	0,00	0,00	0,00	0,00	0,00	0,00	0,00
6	+ Einzahlungen aus der Veräußerung von Sachvermögen	0,00	0,00	0,00	0,00	0,00	0,00	0,00	0,00
7	+ Einzahlungen aus der Veräußerung von Finanzvermögen	0,00	0,00	0,00	0,00	0,00	0,00	0,00	0,00
8	+ Einzahlungen für sonstige Investitionstätigkeit	0,00	0,00	0,00	0,00	0,00	0,00	0,00	0,00
9	= Summe der Einzahlungen aus Investitionstätigkeit (Summe aus Nr. 4 bis 8)	0,00	0,00	0,00	0,00	0,00	0,00	0,00	0,00
10	- Auszahlungen für den Erwerb von Grundstücken und Gebäuden	0,00	0,00	0,00	0,00	0,00	0,00	0,00	0,00
11	- Auszahlungen für Baumaßnahmen	0,00	0,00	0,00	0,00	0,00	0,00	0,00	0,00
12	- Auszahlungen für den Erwerb von beweglichem Sachvermögen	0,00	0,00	0,00	0,00	0,00	0,00	0,00	0,00
13	- Auszahlungen für den Erwerb von Finanzvermögen	0,00	0,00	0,00	0,00	0,00	0,00	0,00	0,00
14	- Auszahlungen für Investitionsförderungsmaßnahmen	0,00	0,00	0,00	0,00	0,00	0,00	0,00	0,00
15	- Auszahlungen für den Erwerb von immateriellen Vermögensgegenständen	0,00	0,00	0,00	0,00	0,00	0,00	0,00	0,00
16	= Summe der Auszahlungen aus Investitionstätigkeit (Summe aus Nr. 10 bis 15)	0,00	0,00	0,00	0,00	0,00	0,00	0,00	0,00
17	= Anteiliger Finanzierungsmittelüberschuss/-bedarf aus Investitionstätigkeit (saldo aus Nr. 9 und 16)	0,00	0,00	0,00	0,00	0,00	0,00	0,00	0,00
18	= Anteiliger Finanzierungsmittelüberschuss/-bedarf (Summe aus Nr. 3 und 17)	- 25.388,99	-130.000,00	-60.184,65	69.815,35	0,00	0,00	-69.815,35	0,00

Perioden: P1,P2,P3,P4,P5,P6,P7,P8,P9,P10,P11,P12

Teilergebnisrechnung mit Planvergleich

57.30.1000 Sonstige öffentliche Einrichtungen

Nr.	Teilergebnisrechnung Ertrags- und Aufwandsarten	Ergebnis	Fortgeschrieb. Ansatz	Ergebnis	Vergleich Ergeb. / Ansatz (Sp. 3 - 2)	Ergänz. Fest- legungen im HH-Vollzug	Ermächtigungs- übertragung aus	verfügbare Mittel abzgl. Ergebnis	Ermächtigungs- übertragung ins Folgejahr
		2021 EUR	2022 EUR	2022 EUR	EUR	EUR	2021 EUR	EUR	EUR
		1	2	3	4	5	6	7	8
1	Steuern und ähnliche Abgaben	0,00	0,00	0,00	0,00	0,00	0,00	0,00	0,00
2	+ Zuweisungen und Zuwendungen, Umlagen	0,00	0,00	0,00	0,00	0,00	0,00	0,00	0,00
3	+ Aufgelöste Investitionszuwendungen und -beiträge	0,00	0,00	0,00	0,00	0,00	0,00	0,00	0,00
4	+ Sonstige Transfererträge	0,00	0,00	0,00	0,00	0,00	0,00	0,00	0,00
5	+ Entgelte für öffentliche Leistungen oder Einrichtungen	0,00	0,00	0,00	0,00	0,00	0,00	0,00	0,00
6	+ Sonstige privatrechtliche Leistungsentgelte	2.381,46	5.000,00	2.549,25	-2.450,75	0,00	0,00	2.450,75	0,00
7	+ Kostenerstattungen und Kostenumlagen	0,00	0,00	0,00	0,00	0,00	0,00	0,00	0,00
8	+ Zinsen und ähnliche Erträge	0,00	0,00	0,00	0,00	0,00	0,00	0,00	0,00
9	+ Aktivierte Eigenleistungen und Bestandsveränderungen	0,00	0,00	0,00	0,00	0,00	0,00	0,00	0,00
10	+ Sonstige ordentliche Erträge	0,00	0,00	0,00	0,00	0,00	0,00	0,00	0,00
11	= Anteilige ordentliche Erträge	2.381,46	5.000,00	2.549,25	-2.450,75	0,00	0,00	2.450,75	0,00
12	- Personalaufwendungen	0,00	0,00	0,00	0,00	0,00	0,00	0,00	0,00
13	- Versorgungsaufwendungen	0,00	0,00	0,00	0,00	0,00	0,00	0,00	0,00
14	- Aufwendungen für Sach- und Dienstleistungen	0,00	0,00	0,00	0,00	0,00	0,00	0,00	0,00
15	- Abschreibungen	0,00	0,00	0,00	0,00	0,00	0,00	0,00	0,00
16	- Zinsen und ähnliche Aufwendungen	0,00	0,00	0,00	0,00	0,00	0,00	0,00	0,00
17	- Transferaufwendungen	0,00	0,00	0,00	0,00	0,00	0,00	0,00	0,00
18	- Sonstige ordentliche Aufwendungen	0,00	0,00	0,00	0,00	0,00	0,00	0,00	0,00
19	= Anteilige ordentliche Aufwendungen	0,00	0,00	0,00	0,00	0,00	0,00	0,00	0,00
20	= Anteiliges ordentliches Ergebnis	2.381,46	5.000,00	2.549,25	-2.450,75	0,00	0,00	2.450,75	0,00
21	+ Erträge aus internen Leistungen	0,00	0,00	0,00	0,00	0,00	0,00	0,00	0,00
22	- Aufwendungen für interne Leistungen	0,00	5.500,00	841,21	-4.658,79	0,00	0,00	4.658,79	0,00
23	- Kalkulatorische Kosten	0,00	0,00	0,00	0,00	0,00	0,00	0,00	0,00
24	= Kalkulatorisches Ergebnis	0,00	-5.500,00	-841,21	4.658,79	0,00	0,00	-4.658,79	0,00
25	= Nettoressourcenbedarf/-überschuss	2.381,46	-500,00	1.708,04	2.208,04	0,00	0,00	-2.208,04	0,00

Perioden: P1,P2,P3,P4,P5,P6,P7,P8,P9,P10,P11,P12

Teilfinanzrechnung mit Planvergleich

57.30.1000 Sonstige öffentliche Einrichtungen

Nr.	Teilfinanzrechnung Einzahlungs- und Auszahlungsarten	Ergebnis	Fortgeschrieb. Ansatz	Ergebnis	Vergleich Ergeb./ Ansatz Sp. 3 - 2)	Ergänz. Fest- legungen im HH-Vollzug	Ermächtigungs- übertragung aus	verfügbare Mittel abzgl. Ergebnis	Ermächtigungs- übertragung ins Folgejahr
		2021 EUR	2022 EUR	2022 EUR	EUR	EUR	2021 EUR	EUR	EUR
		1	2	3	4	5	6	7	8
1	+ Summe der Einzahlungen aus laufender Verwaltungstätigkeit	3.144,99	5.000,00	2.549,25	-2.450,75	0,00	0,00	2.450,75	0,00
2	- Summe der Auszahlungen aus laufender Verwaltungstätigkeit	0,00	0,00	0,00	0,00	0,00	0,00	0,00	0,00
3	= Anteiliger Zahlungsmittelüberschuss/Zahlungsmittelbedarf aus laufender Verwaltungstätigkeit (Saldo aus Nr. 1 und 2)	3.144,99	5.000,00	2.549,25	-2.450,75	0,00	0,00	2.450,75	0,00
4	+ Einzahlungen aus Investitionszuwendungen	0,00	0,00	0,00	0,00	0,00	0,00	0,00	0,00
5	+ Einzahlungen aus Investitionsbeiträgen und ähnlichen Entgelten für Investitionstätigkeit	0,00	0,00	0,00	0,00	0,00	0,00	0,00	0,00
6	+ Einzahlungen aus der Veräußerung von Sachvermögen	0,00	0,00	0,00	0,00	0,00	0,00	0,00	0,00
7	+ Einzahlungen aus der Veräußerung von Finanzvermögen	0,00	0,00	0,00	0,00	0,00	0,00	0,00	0,00
8	+ Einzahlungen für sonstige Investitionstätigkeit	0,00	0,00	0,00	0,00	0,00	0,00	0,00	0,00
9	= Summe der Einzahlungen aus Investitionstätigkeit (Summe aus Nr. 4 bis 8)	0,00	0,00	0,00	0,00	0,00	0,00	0,00	0,00
10	- Auszahlungen für den Erwerb von Grundstücken und Gebäuden	0,00	0,00	0,00	0,00	0,00	0,00	0,00	0,00
11	- Auszahlungen für Baumaßnahmen	0,00	0,00	0,00	0,00	0,00	0,00	0,00	0,00
12	- Auszahlungen für den Erwerb von beweglichem Sachvermögen	0,00	0,00	0,00	0,00	0,00	0,00	0,00	0,00
13	- Auszahlungen für den Erwerb von Finanzvermögen	0,00	0,00	0,00	0,00	0,00	0,00	0,00	0,00
14	- Auszahlungen für Investitionsförderungsmaßnahmen	0,00	0,00	0,00	0,00	0,00	0,00	0,00	0,00
15	- Auszahlungen für den Erwerb von immateriellen Vermögensgegenständen	0,00	0,00	0,00	0,00	0,00	0,00	0,00	0,00
16	= Summe der Auszahlungen aus Investitionstätigkeit (Summe aus Nr. 10 bis 15)	0,00	0,00	0,00	0,00	0,00	0,00	0,00	0,00
17	= Anteiliger Finanzierungsmittelüberschuss/-bedarf aus Investitionstätigkeit (saldo aus Nr. 9 und 16)	0,00	0,00	0,00	0,00	0,00	0,00	0,00	0,00
18	= Anteiliger Finanzierungsmittelüberschuss/-bedarf (Summe aus Nr. 3 und 17)	3.144,99	5.000,00	2.549,25	-2.450,75	0,00	0,00	2.450,75	0,00

<p>Teilhaushalt 09: Gebäudemanagement Verantwortlich: Herr Zimmermann</p>
--

Produkt	Bezeichnung
11.24.0001	Gebäudemanagement
11.24.0002	Hausmeisterwesen
11.24.0200	Bewirtschaftung von Wohn- und Geschäftsgebäuden
11.24.0290	Bewirtschaftung von Ladengeschäften (BgA)
11.24.0291	Bewirtschaftung von Gaststätten (BgA)
54.60.0200	Parkierungseinrichtungen
54.60.0290	Parkierungseinrichtungen (BgA)
54.60.0291	Parkhaus und Strom TG Seestraße (BgA)

Perioden: P1,P2,P3,P4,P5,P6,P7,P8,P9,P10,P11,P12

Teilergebnisrechnung mit Planvergleich

Teilhaushalt 09 Gebäudemanagement

Nr.	Teilergebnisrechnung Ertrags- und Aufwandsarten	Ergebnis	Fortgeschrieb. Ansatz	Ergebnis	Vergleich Ergeb. / Ansatz (Sp. 3 - 2)	Ergänz. Fest- legungen im HH-Vollzug	Ermächtigungs- übertragung aus	verfügbare Mittel abzgl. Ergebnis	Ermächtigungs- übertragung ins Folgejahr
		2021 EUR	2022 EUR	2022 EUR	EUR	EUR	2021 EUR	EUR	EUR
		1	2	3	4	5	6	7	8
1	Steuern und ähnliche Abgaben	0,00	0,00	0,00	0,00	0,00	0,00	0,00	0,00
2	+ Zuweisungen und Zuwendungen, Umlagen	16.971,92	0,00	28.977,22	28.977,22	0,00	0,00	-28.977,22	0,00
3	+ Aufgelöste Investitionszuwendungen und -beiträge	52.971,06	52.900,00	52.971,06	71,06	0,00	0,00	-71,06	0,00
4	+ Sonstige Transfererträge	0,00	0,00	0,00	0,00	0,00	0,00	0,00	0,00
5	+ Entgelte für öffentliche Leistungen oder Einrichtungen	11.394,99	115.000,00	87.238,26	-27.761,74	0,00	0,00	27.761,74	0,00
6	+ Sonstige privatrechtliche Leistungsentgelte	2.306.846,69	2.935.400,00	2.272.107,34	-663.292,66	0,00	0,00	663.292,66	0,00
7	+ Kostenerstattungen und Kostenumlagen	13.042,62	13.000,00	8.497,87	-4.502,13	0,00	0,00	4.502,13	0,00
8	+ Zinsen und ähnliche Erträge	0,00	0,00	0,00	0,00	0,00	0,00	0,00	0,00
9	+ Aktivierte Eigenleistungen und Bestandsveränderungen	0,00	0,00	0,00	0,00	0,00	0,00	0,00	0,00
10	+ Sonstige ordentliche Erträge	0,00	0,00	0,00	0,00	0,00	0,00	0,00	0,00
11	= Anteilige ordentliche Erträge	2.401.227,28	3.116.300,00	2.449.791,75	-666.508,25	0,00	0,00	666.508,25	0,00
12	- Personalaufwendungen	1.706.488,42	1.720.700,00	2.257.923,58	537.223,58	0,00	0,00	-537.223,58	0,00
13	- Versorgungsaufwendungen	0,00	0,00	0,00	0,00	0,00	0,00	0,00	0,00
14	- Aufwendungen für Sach- und Dienstleistungen	1.619.321,23	2.600.200,00	1.680.375,97	-919.824,03	-12.956,43	0,00	906.867,60	0,00
15	- Abschreibungen	966.632,35	945.400,00	1.296.764,93	351.364,93	0,00	0,00	-351.364,93	0,00
16	- Zinsen und ähnliche Aufwendungen	0,00	0,00	0,00	0,00	0,00	0,00	0,00	0,00
17	- Transferaufwendungen	0,00	0,00	0,00	0,00	0,00	0,00	0,00	0,00
18	- Sonstige ordentliche Aufwendungen	126.120,18	291.000,00	153.649,35	-137.350,65	12.000,00	0,00	149.350,65	0,00
19	= Anteilige ordentliche Aufwendungen	4.418.562,18	5.557.300,00	5.388.713,83	-168.586,17	-956,43	0,00	167.629,74	0,00
20	= Anteiliges ordentliches Ergebnis	- 2.017.334,90	-2.441.000,00	-2.938.922,08	-497.922,08	956,43	0,00	498.878,51	0,00
21	+ Erträge aus internen Leistungen	43.923,90	0,00	0,00	0,00	0,00	0,00	0,00	0,00
22	- Aufwendungen für interne Leistungen	349.296,82	417.500,00	127.267,96	-290.232,04	0,00	0,00	290.232,04	0,00
23	- Kalkulatorische Kosten	1.057.744,75	1.062.000,00	1.055.159,85	-6.840,15	0,00	0,00	6.840,15	0,00
24	= Kalkulatorisches Ergebnis	- 1.363.117,67	-1.479.500,00	-1.182.427,81	297.072,19	0,00	0,00	-297.072,19	0,00
25	= Nettoressourcenbedarf/-überschuss	- 3.380.452,57	-3.920.500,00	-4.121.349,89	-200.849,89	956,43	0,00	201.806,32	0,00

Perioden: P1,P2,P3,P4,P5,P6,P7,P8,P9,P10,P11,P12

Teilfinanzrechnung mit Planvergleich

Teilhaushalt 09 Gebäudemanagement

Nr.	Teilfinanzrechnung Einzahlungs- und Auszahlungsarten	Ergebnis	Fortgeschrieb. Ansatz	Ergebnis	Vergleich Ergeb./ Ansatz Sp. 3 - 2)	Ergänz. Fest- legungen im HH-Vollzug	Ermächtigungs- übertragung aus	verfügbare Mittel abzgl. Ergebnis	Ermächtigungs- übertragung ins Folgejahr
		2021 EUR	2022 EUR	2022 EUR	EUR	EUR	2021 EUR	EUR	EUR
		1	2	3	4	5	6	7	8
1	+ Summe der Einzahlungen aus laufender Verwaltungstätigkeit	2.389.309,49	3.063.400,00	2.400.377,24	-663.022,76	0,00	0,00	663.022,76	0,00
2	- Summe der Auszahlungen aus laufender Verwaltungstätigkeit	3.406.794,71	4.611.900,00	4.066.136,85	-545.763,15	-956,43	0,00	544.806,72	0,00
3	= Anteiliger Zahlungsmittelüberschuss/Zahlungsmittelbedarf aus laufender Verwaltungstätigkeit (Saldo aus Nr. 1 und 2)	- 1.017.485,22	-1.548.500,00	-1.665.759,61	-117.259,61	956,43	0,00	118.216,04	0,00
4	+ Einzahlungen aus Investitionszuwendungen	0,00	0,00	0,00	0,00	0,00	0,00	0,00	0,00
5	+ Einzahlungen aus Investitionsbeiträgen und ähnlichen Entgelten für Investitionstätigkeit	0,00	0,00	0,00	0,00	0,00	0,00	0,00	0,00
6	+ Einzahlungen aus der Veräußerung von Sachvermögen	100,84	800.000,00	0,00	-800.000,00	0,00	0,00	800.000,00	0,00
7	+ Einzahlungen aus der Veräußerung von Finanzvermögen	0,00	0,00	0,00	0,00	0,00	0,00	0,00	0,00
8	+ Einzahlungen für sonstige Investitionstätigkeit	0,00	0,00	0,00	0,00	0,00	0,00	0,00	0,00
9	= Summe der Einzahlungen aus Investitionstätigkeit (Summe aus Nr. 4 bis 8)	100,84	800.000,00	0,00	-800.000,00	0,00	0,00	800.000,00	0,00
10	- Auszahlungen für den Erwerb von Grundstücken und Gebäuden	0,00	50.000,00	0,00	-50.000,00	0,00	0,00	50.000,00	0,00
11	- Auszahlungen für Baumaßnahmen	2.048.471,39	940.000,00	791.517,32	-148.482,68	-15.114,93	404.984,13	538.351,88	104.063,98
12	- Auszahlungen für den Erwerb von beweglichem Sachvermögen	3.098,70	1.800,00	8.795,09	6.995,09	9.098,15	0,00	2.103,06	0,00
13	- Auszahlungen für den Erwerb von Finanzvermögen	0,00	0,00	0,00	0,00	0,00	0,00	0,00	0,00
14	- Auszahlungen für Investitionsförderungsmaßnahmen	0,00	0,00	0,00	0,00	0,00	0,00	0,00	0,00
15	- Auszahlungen für den Erwerb von immateriellen Vermögensgegenständen	1.220,98	0,00	0,00	0,00	0,00	0,00	0,00	0,00
16	= Summe der Auszahlungen aus Investitionstätigkeit (Summe aus Nr. 10 bis 15)	2.052.791,07	991.800,00	800.312,41	-191.487,59	-6.016,78	404.984,13	590.454,94	104.063,98
17	= Anteiliger Finanzierungsmittelüberschuss/-bedarf aus Investitionstätigkeit (saldo aus Nr. 9 und 16)	- 2.052.690,23	-191.800,00	-800.312,41	-608.512,41	6.016,78	-404.984,13	209.545,06	-104.063,98
18	= Anteiliger Finanzierungsmittelüberschuss/-bedarf (Summe aus Nr. 3 und 17)	- 3.070.175,45	-1.740.300,00	-2.466.072,02	-725.772,02	6.973,21	-404.984,13	327.761,10	-104.063,98

Perioden: P1,P2,P3,P4,P5,P6,P7,P8,P9,P10,P11,P12

Teilergebnisrechnung mit Planvergleich

11.24.0200 Bewirtschaftung von Wohn- und Geschäftsgebäuden

Nr.	Teilergebnisrechnung Ertrags- und Aufwandsarten	Ergebnis	Fortgeschrieb. Ansatz	Ergebnis	Vergleich Ergeb. / Ansatz (Sp. 3 - 2)	Ergänz. Fest- legungen im HH-Vollzug	Ermächtigungs- übertragung aus	verfügbare Mittel abzgl. Ergebnis	Ermächtigungs- übertragung ins Folgejahr
		2021 EUR	2022 EUR	2022 EUR	EUR	EUR	2021 EUR	EUR	EUR
		1	2	3	4	5	6	7	8
1	Steuern und ähnliche Abgaben	0,00	0,00	0,00	0,00	0,00	0,00	0,00	0,00
2	+ Zuweisungen und Zuwendungen, Umlagen	0,00	0,00	0,00	0,00	0,00	0,00	0,00	0,00
3	+ Aufgelöste Investitionszuwendungen und -beiträge	9.735,75	9.700,00	6.449,59	-3.250,41	0,00	0,00	3.250,41	0,00
4	+ Sonstige Transfererträge	0,00	0,00	0,00	0,00	0,00	0,00	0,00	0,00
5	+ Entgelte für öffentliche Leistungen oder Einrichtungen	0,00	0,00	0,00	0,00	0,00	0,00	0,00	0,00
6	+ Sonstige privatrechtliche Leistungsentgelte	1.766.599,07	2.214.000,00	1.740.675,90	-473.324,10	0,00	0,00	473.324,10	0,00
7	+ Kostenerstattungen und Kostenumlagen	149,43	0,00	152,48	152,48	0,00	0,00	-152,48	0,00
8	+ Zinsen und ähnliche Erträge	0,00	0,00	0,00	0,00	0,00	0,00	0,00	0,00
9	+ Aktivierte Eigenleistungen und Bestandsveränderungen	0,00	0,00	0,00	0,00	0,00	0,00	0,00	0,00
10	+ Sonstige ordentliche Erträge	0,00	0,00	0,00	0,00	0,00	0,00	0,00	0,00
11	= Anteilige ordentliche Erträge	1.776.484,25	2.223.700,00	1.747.277,97	-476.422,03	0,00	0,00	476.422,03	0,00
12	- Personalaufwendungen	109.007,22	61.600,00	114.560,95	52.960,95	0,00	0,00	-52.960,95	0,00
13	- Versorgungsaufwendungen	0,00	0,00	0,00	0,00	0,00	0,00	0,00	0,00
14	- Aufwendungen für Sach- und Dienstleistungen	905.777,60	1.193.000,00	974.360,85	-218.639,15	1.031,09	0,00	219.670,24	0,00
15	- Abschreibungen	489.014,30	473.700,00	661.406,53	187.706,53	0,00	0,00	-187.706,53	0,00
16	- Zinsen und ähnliche Aufwendungen	0,00	0,00	0,00	0,00	0,00	0,00	0,00	0,00
17	- Transferaufwendungen	0,00	0,00	0,00	0,00	0,00	0,00	0,00	0,00
18	- Sonstige ordentliche Aufwendungen	13.889,51	34.400,00	12.752,59	-21.647,41	0,00	0,00	21.647,41	0,00
19	= Anteilige ordentliche Aufwendungen	1.517.688,63	1.762.700,00	1.763.080,92	380,92	1.031,09	0,00	650,17	0,00
20	= Anteiliges ordentliches Ergebnis	258.795,62	461.000,00	-15.802,95	-476.802,95	-1.031,09	0,00	475.771,86	0,00
21	+ Erträge aus internen Leistungen	0,00	0,00	0,00	0,00	0,00	0,00	0,00	0,00
22	- Aufwendungen für interne Leistungen	119.374,80	172.700,00	43.856,01	-128.843,99	0,00	0,00	128.843,99	0,00
23	- Kalkulatorische Kosten	599.959,70	620.000,00	521.147,94	-98.852,06	0,00	0,00	98.852,06	0,00
24	= Kalkulatorisches Ergebnis	-719.334,50	-792.700,00	-565.003,95	227.696,05	0,00	0,00	-227.696,05	0,00
25	= Nettoressourcenbedarf/-überschuss	-460.538,88	-331.700,00	-580.806,90	-249.106,90	-1.031,09	0,00	248.075,81	0,00

Perioden: P1,P2,P3,P4,P5,P6,P7,P8,P9,P10,P11,P12

Teilfinanzrechnung mit Planvergleich

11.24.0200 Bewirtschaftung von Wohn- und Geschäftsgebäuden

Nr.	Teilfinanzrechnung Einzahlungs- und Auszahlungsarten	Ergebnis	Fortgeschrieb. Ansatz	Ergebnis	Vergleich Ergeb./ Ansatz Sp. 3 - 2)	Ergänz. Fest- legungen im HH-Vollzug	Ermächtigungs- übertragung aus	verfügbare Mittel abzgl. Ergebnis	Ermächtigungs- übertragung ins Folgejahr
		2021 EUR	2022 EUR	2022 EUR	EUR	EUR	2021 EUR	EUR	EUR
		1	2	3	4	5	6	7	8
1	+ Summe der Einzahlungen aus laufender Verwaltungstätigkeit	1.776.375,01	2.214.000,00	1.732.751,81	-481.248,19	0,00	0,00	481.248,19	0,00
2	- Summe der Auszahlungen aus laufender Verwaltungstätigkeit	1.004.268,07	1.289.000,00	1.104.830,48	-184.169,52	1.031,09	0,00	185.200,61	0,00
3	= Anteiliger Zahlungsmittelüberschuss/Zahlungsmittelbedarf aus laufender Verwaltungstätigkeit (Saldo aus Nr. 1 und 2)	772.106,94	925.000,00	627.921,33	-297.078,67	-1.031,09	0,00	296.047,58	0,00
4	+ Einzahlungen aus Investitionszuwendungen	0,00	0,00	0,00	0,00	0,00	0,00	0,00	0,00
5	+ Einzahlungen aus Investitionsbeiträgen und ähnlichen Entgelten für Investitionstätigkeit	0,00	0,00	0,00	0,00	0,00	0,00	0,00	0,00
6	+ Einzahlungen aus der Veräußerung von Sachvermögen	0,00	800.000,00	0,00	-800.000,00	0,00	0,00	800.000,00	0,00
7	+ Einzahlungen aus der Veräußerung von Finanzvermögen	0,00	0,00	0,00	0,00	0,00	0,00	0,00	0,00
8	+ Einzahlungen für sonstige Investitionstätigkeit	0,00	0,00	0,00	0,00	0,00	0,00	0,00	0,00
9	= Summe der Einzahlungen aus Investitionstätigkeit (Summe aus Nr. 4 bis 8)	0,00	800.000,00	0,00	-800.000,00	0,00	0,00	800.000,00	0,00
10	- Auszahlungen für den Erwerb von Grundstücken und Gebäuden	0,00	50.000,00	0,00	-50.000,00	0,00	0,00	50.000,00	0,00
11	- Auszahlungen für Baumaßnahmen	93.353,45	300.000,00	104.715,94	-195.284,06	14.052,14	50.000,00	259.336,20	0,00
12	- Auszahlungen für den Erwerb von beweglichem Sachvermögen	1.561,22	1.800,00	0,00	-1.800,00	0,00	0,00	1.800,00	0,00
13	- Auszahlungen für den Erwerb von Finanzvermögen	0,00	0,00	0,00	0,00	0,00	0,00	0,00	0,00
14	- Auszahlungen für Investitionsförderungsmaßnahmen	0,00	0,00	0,00	0,00	0,00	0,00	0,00	0,00
15	- Auszahlungen für den Erwerb von immateriellen Vermögensgegenständen	0,00	0,00	0,00	0,00	0,00	0,00	0,00	0,00
16	= Summe der Auszahlungen aus Investitionstätigkeit (Summe aus Nr. 10 bis 15)	94.914,67	351.800,00	104.715,94	-247.084,06	14.052,14	50.000,00	311.136,20	0,00
17	= Anteiliger Finanzierungsmittelüberschuss/-bedarf aus Investitionstätigkeit (saldo aus Nr. 9 und 16)	- 94.914,67	448.200,00	-104.715,94	-552.915,94	-14.052,14	-50.000,00	488.863,80	0,00
18	= Anteiliger Finanzierungsmittelüberschuss/-bedarf (Summe aus Nr. 3 und 17)	677.192,27	1.373.200,00	523.205,39	-849.994,61	-15.083,23	-50.000,00	784.911,38	0,00

Perioden: P1,P2,P3,P4,P5,P6,P7,P8,P9,P10,P11,P12

Finanzrechnung der Investitionsmaßnahmen

Nr.	Teilinvestitionsrechnung Einzahlungs- und Auszahlungsarten	Ergebnis	Fortgeschrieb. Ansatz	Ergebnis	Vergleich Ergeb./ Ansatz (Sp. 3 - 2)	Ergänz. Fest- legungen im HH-Vollzug	Ermächtigungs- übertragung aus	verfügbare Mittel abzgl. Ergebnis	Ermächtigungs- übertragung ins Folgejahr
		2021 EUR	2022 EUR	2022 EUR	EUR	EUR	2021 EUR	EUR	EUR
		1	2	3	4	5	6	7	8
Produkt: 11.24.0200-Bewirtschaftung von Wohn- und Geschäftsgebäuden									
Maßnahme: 001-Wohn- und Geschäftsgebäude allgemein									
1	+ Einzahlungen aus Investitionszuwendungen	0,00	0,00	0,00	0,00	0,00	0,00	0,00	0,00
2	+ Einzahlungen aus Investitionsbeiträgen und ähnlichen Entgelten für Investitionstätigkeit	0,00	0,00	0,00	0,00	0,00	0,00	0,00	0,00
3	+ Einzahlungen aus der Veräußerung von Sachvermögen	0,00	800.000,00	0,00	-800.000,00	0,00	0,00	800.000,00	0,00
4	+ Einzahlungen aus der Veräußerung von Finanzvermögen	0,00	0,00	0,00	0,00	0,00	0,00	0,00	0,00
5	+ Einzahlungen für sonstige Investitionstätigkeit	0,00	0,00	0,00	0,00	0,00	0,00	0,00	0,00
6	= Summe der Einzahlungen aus Investitionstätigkeit	0,00	800.000,00	0,00	-800.000,00	0,00	0,00	800.000,00	0,00
7	- Auszahlungen für den Erwerb von Grundstücken und Gebäuden	0,00	50.000,00	0,00	-50.000,00	0,00	0,00	50.000,00	0,00
8	- Auszahlungen für Baumaßnahmen	93.353,45	50.000,00	46.405,94	-3.594,06	29.167,07	0,00	32.761,13	0,00
9	- Auszahlungen für den Erwerb von beweglichem Sachvermögen	1.561,22	0,00	0,00	0,00	0,00	0,00	0,00	0,00
10	- Auszahlungen für den Erwerb von Finanzvermögen	0,00	0,00	0,00	0,00	0,00	0,00	0,00	0,00
11	- Auszahlungen für Investitionsförderungsmaßnahmen	0,00	0,00	0,00	0,00	0,00	0,00	0,00	0,00
12	- Auszahlungen für den Erwerb von immateriellen Vermögensgegenständen	0,00	0,00	0,00	0,00	0,00	0,00	0,00	0,00
13	= Summe der Auszahlungen aus Investitionstätigkeit (Summe aus Nr. 7 bis 12)	94.914,67	100.000,00	46.405,94	-53.594,06	29.167,07	0,00	82.761,13	0,00
14	= Saldo aus Investitionstätigkeit (saldo aus Nr. 6 und 13)	- 94.914,67	700.000,00	-46.405,94	-746.405,94	-29.167,07	0,00	717.238,87	0,00
15	- Aktivierte Eigenleistungen	1.727,96	0,00	5.270,14	5.270,14	0,00	0,00	-5.270,14	0,00
16	= Gesamtkosten der Maßnahme (Summe aus Nr. 13 und 15)	- 96.642,63	700.000,00	-51.676,08	-751.676,08	-29.167,07	0,00	722.509,01	0,00

Perioden: P1,P2,P3,P4,P5,P6,P7,P8,P9,P10,P11,P12

Finanzrechnung der Investitionsmaßnahmen

Nr.	Teilinvestitionsrechnung Einzahlungs- und Auszahlungsarten	Ergebnis	Fortgeschrieb. Ansatz	Ergebnis	Vergleich Ergeb./ Ansatz (Sp. 3 - 2)	Ergänz. Fest- legungen im HH-Vollzug	Ermächtigungs- übertragung aus	verfügbare Mittel abzgl. Ergebnis	Ermächtigungs- übertragung ins Folgejahr
		2021 EUR	2022 EUR	2022 EUR	EUR	EUR	2021 EUR	EUR	EUR
		1	2	3	4	5	6	7	8
Produkt: 11.24.0200-Bewirtschaftung von Wohn- und Geschäftsgebäuden									
Maßnahme: 007-Wohnheim am Wildacker allgemein									
1	+ Einzahlungen aus Investitionszuwendungen	0,00	0,00	0,00	0,00	0,00	0,00	0,00	0,00
2	+ Einzahlungen aus Investitionsbeiträgen und ähnlichen Entgelten für Investitionstätigkeit	0,00	0,00	0,00	0,00	0,00	0,00	0,00	0,00
3	+ Einzahlungen aus der Veräußerung von Sachvermögen	0,00	0,00	0,00	0,00	0,00	0,00	0,00	0,00
4	+ Einzahlungen aus der Veräußerung von Finanzvermögen	0,00	0,00	0,00	0,00	0,00	0,00	0,00	0,00
5	+ Einzahlungen für sonstige Investitionstätigkeit	0,00	0,00	0,00	0,00	0,00	0,00	0,00	0,00
6	= Summe der Einzahlungen aus Investitionstätigkeit	0,00	0,00	0,00	0,00	0,00	0,00	0,00	0,00
7	- Auszahlungen für den Erwerb von Grundstücken und Gebäuden	0,00	0,00	0,00	0,00	0,00	0,00	0,00	0,00
8	- Auszahlungen für Baumaßnahmen	0,00	0,00	0,00	0,00	0,00	50.000,00	50.000,00	0,00
9	- Auszahlungen für den Erwerb von beweglichem Sachvermögen	0,00	900,00	0,00	-900,00	0,00	0,00	900,00	0,00
10	- Auszahlungen für den Erwerb von Finanzvermögen	0,00	0,00	0,00	0,00	0,00	0,00	0,00	0,00
11	- Auszahlungen für Investitionsförderungsmaßnahmen	0,00	0,00	0,00	0,00	0,00	0,00	0,00	0,00
12	- Auszahlungen für den Erwerb von immateriellen Vermögensgegenständen	0,00	0,00	0,00	0,00	0,00	0,00	0,00	0,00
13	= Summe der Auszahlungen aus Investitionstätigkeit (Summe aus Nr. 7 bis 12)	0,00	900,00	0,00	-900,00	0,00	50.000,00	50.900,00	0,00
14	= Saldo aus Investitionstätigkeit (saldo aus Nr. 6 und 13)	0,00	-900,00	0,00	900,00	0,00	-50.000,00	-50.900,00	0,00
15	- Aktivierte Eigenleistungen	0,00	0,00	0,00	0,00	0,00	0,00	0,00	0,00
16	= Gesamtkosten der Maßnahme (Summe aus Nr. 13 und 15)	0,00	-900,00	0,00	900,00	0,00	-50.000,00	-50.900,00	0,00

Perioden: P1,P2,P3,P4,P5,P6,P7,P8,P9,P10,P11,P12

Finanzrechnung der Investitionsmaßnahmen

Nr.	Teilinvestitionsrechnung Einzahlungs- und Auszahlungsarten	Ergebnis	Fortgeschrieb. Ansatz	Ergebnis	Vergleich Ergeb./ Ansatz (Sp. 3 - 2)	Ergänz. Fest- legungen im HH-Vollzug	Ermächtigungs- übertragung aus	verfügbare Mittel abzgl. Ergebnis	Ermächtigungs- übertragung ins Folgejahr
		2021 EUR	2022 EUR	2022 EUR	EUR	EUR	2021 EUR	EUR	EUR
		1	2	3	4	5	6	7	8
Produkt: 11.24.0200-Bewirtschaftung von Wohn- und Geschäftsgebäuden									
Maßnahme: 008-Haus der Vereine allgemein									
1	+ Einzahlungen aus Investitionszuwendungen	0,00	0,00	0,00	0,00	0,00	0,00	0,00	0,00
2	+ Einzahlungen aus Investitionsbeiträgen und ähnlichen Entgelten für Investitionstätigkeit	0,00	0,00	0,00	0,00	0,00	0,00	0,00	0,00
3	+ Einzahlungen aus der Veräußerung von Sachvermögen	0,00	0,00	0,00	0,00	0,00	0,00	0,00	0,00
4	+ Einzahlungen aus der Veräußerung von Finanzvermögen	0,00	0,00	0,00	0,00	0,00	0,00	0,00	0,00
5	+ Einzahlungen für sonstige Investitionstätigkeit	0,00	0,00	0,00	0,00	0,00	0,00	0,00	0,00
6	= Summe der Einzahlungen aus Investitionstätigkeit	0,00	0,00	0,00	0,00	0,00	0,00	0,00	0,00
7	- Auszahlungen für den Erwerb von Grundstücken und Gebäuden	0,00	0,00	0,00	0,00	0,00	0,00	0,00	0,00
8	- Auszahlungen für Baumaßnahmen	0,00	0,00	0,00	0,00	0,00	0,00	0,00	0,00
9	- Auszahlungen für den Erwerb von beweglichem Sachvermögen	0,00	900,00	0,00	-900,00	0,00	0,00	900,00	0,00
10	- Auszahlungen für den Erwerb von Finanzvermögen	0,00	0,00	0,00	0,00	0,00	0,00	0,00	0,00
11	- Auszahlungen für Investitionsförderungsmaßnahmen	0,00	0,00	0,00	0,00	0,00	0,00	0,00	0,00
12	- Auszahlungen für den Erwerb von immateriellen Vermögensgegenständen	0,00	0,00	0,00	0,00	0,00	0,00	0,00	0,00
13	= Summe der Auszahlungen aus Investitionstätigkeit (Summe aus Nr. 7 bis 12)	0,00	900,00	0,00	-900,00	0,00	0,00	900,00	0,00
14	= Saldo aus Investitionstätigkeit (saldo aus Nr. 6 und 13)	0,00	-900,00	0,00	900,00	0,00	0,00	-900,00	0,00
15	- Aktivierte Eigenleistungen	0,00	0,00	0,00	0,00	0,00	0,00	0,00	0,00
16	= Gesamtkosten der Maßnahme (Summe aus Nr. 13 und 15)	0,00	-900,00	0,00	900,00	0,00	0,00	-900,00	0,00

Perioden: P1,P2,P3,P4,P5,P6,P7,P8,P9,P10,P11,P12

Finanzrechnung der Investitionsmaßnahmen

Nr.	Teilinvestitionsrechnung Einzahlungs- und Auszahlungsarten	Ergebnis	Fortgeschrieb. Ansatz	Ergebnis	Vergleich Ergeb./ Ansatz (Sp. 3 - 2)	Ergänz. Fest- legungen im HH-Vollzug	Ermächtigungs- übertragung aus	verfügbare Mittel abzgl. Ergebnis	Ermächtigungs- übertragung ins Folgejahr
		2021 EUR	2022 EUR	2022 EUR	EUR	EUR	2021 EUR	EUR	EUR
		1	2	3	4	5	6	7	8
Produkt: 11.24.0200-Bewirtschaftung von Wohn- und Geschäftsgebäuden									
Maßnahme: 011-Gaststätte und Hotel Lamm									
1	+ Einzahlungen aus Investitionszuwendungen	0,00	0,00	0,00	0,00	0,00	0,00	0,00	0,00
2	+ Einzahlungen aus Investitionsbeiträgen und ähnlichen Entgelten für Investitionstätigkeit	0,00	0,00	0,00	0,00	0,00	0,00	0,00	0,00
3	+ Einzahlungen aus der Veräußerung von Sachvermögen	0,00	0,00	0,00	0,00	0,00	0,00	0,00	0,00
4	+ Einzahlungen aus der Veräußerung von Finanzvermögen	0,00	0,00	0,00	0,00	0,00	0,00	0,00	0,00
5	+ Einzahlungen für sonstige Investitionstätigkeit	0,00	0,00	0,00	0,00	0,00	0,00	0,00	0,00
6	= Summe der Einzahlungen aus Investitionstätigkeit	0,00	0,00	0,00	0,00	0,00	0,00	0,00	0,00
7	- Auszahlungen für den Erwerb von Grundstücken und Gebäuden	0,00	0,00	0,00	0,00	0,00	0,00	0,00	0,00
8	- Auszahlungen für Baumaßnahmen	0,00	250.000,00	58.310,00	-191.690,00	-15.114,93	0,00	176.575,07	0,00
9	- Auszahlungen für den Erwerb von beweglichem Sachvermögen	0,00	0,00	0,00	0,00	0,00	0,00	0,00	0,00
10	- Auszahlungen für den Erwerb von Finanzvermögen	0,00	0,00	0,00	0,00	0,00	0,00	0,00	0,00
11	- Auszahlungen für Investitionsförderungsmaßnahmen	0,00	0,00	0,00	0,00	0,00	0,00	0,00	0,00
12	- Auszahlungen für den Erwerb von immateriellen Vermögensgegenständen	0,00	0,00	0,00	0,00	0,00	0,00	0,00	0,00
13	= Summe der Auszahlungen aus Investitionstätigkeit (Summe aus Nr. 7 bis 12)	0,00	250.000,00	58.310,00	-191.690,00	-15.114,93	0,00	176.575,07	0,00
14	= Saldo aus Investitionstätigkeit (saldo aus Nr. 6 und 13)	0,00	-250.000,00	-58.310,00	191.690,00	15.114,93	0,00	-176.575,07	0,00
15	- Aktivierte Eigenleistungen	0,00	0,00	0,00	0,00	0,00	0,00	0,00	0,00
16	= Gesamtkosten der Maßnahme (Summe aus Nr. 13 und 15)	0,00	-250.000,00	-58.310,00	191.690,00	15.114,93	0,00	-176.575,07	0,00

Perioden: P1,P2,P3,P4,P5,P6,P7,P8,P9,P10,P11,P12

Teilergebnisrechnung mit Planvergleich

11.24.0290 Bewirtschaftung von Ladengeschäften (BgA)

Nr.	Teilergebnisrechnung Ertrags- und Aufwandsarten	Ergebnis	Fortgeschrieb. Ansatz	Ergebnis	Vergleich Ergeb. / Ansatz (Sp. 3 - 2)	Ergänz. Fest- legungen im HH-Vollzug	Ermächtigungs- übertragung aus	verfügbare Mittel abzgl. Ergebnis	Ermächtigungs- übertragung ins Folgejahr
		2021 EUR	2022 EUR	2022 EUR	EUR	EUR	2021 EUR	EUR	EUR
		1	2	3	4	5	6	7	8
1	Steuern und ähnliche Abgaben	0,00	0,00	0,00	0,00	0,00	0,00	0,00	0,00
2	+ Zuweisungen und Zuwendungen, Umlagen	0,00	0,00	0,00	0,00	0,00	0,00	0,00	0,00
3	+ Aufgelöste Investitionszuwendungen und -beiträge	0,00	0,00	3.286,16	3.286,16	0,00	0,00	-3.286,16	0,00
4	+ Sonstige Transfererträge	0,00	0,00	0,00	0,00	0,00	0,00	0,00	0,00
5	+ Entgelte für öffentliche Leistungen oder Einrichtungen	0,00	0,00	0,00	0,00	0,00	0,00	0,00	0,00
6	+ Sonstige privatrechtliche Leistungsentgelte	99.988,85	130.200,00	103.793,33	-26.406,67	0,00	0,00	26.406,67	0,00
7	+ Kostenerstattungen und Kostenumlagen	0,00	0,00	0,00	0,00	0,00	0,00	0,00	0,00
8	+ Zinsen und ähnliche Erträge	0,00	0,00	0,00	0,00	0,00	0,00	0,00	0,00
9	+ Aktivierte Eigenleistungen und Bestandsveränderungen	0,00	0,00	0,00	0,00	0,00	0,00	0,00	0,00
10	+ Sonstige ordentliche Erträge	0,00	0,00	0,00	0,00	0,00	0,00	0,00	0,00
11	= Anteilige ordentliche Erträge	99.988,85	130.200,00	107.079,49	-23.120,51	0,00	0,00	23.120,51	0,00
12	- Personalaufwendungen	0,00	0,00	0,00	0,00	0,00	0,00	0,00	0,00
13	- Versorgungsaufwendungen	0,00	0,00	0,00	0,00	0,00	0,00	0,00	0,00
14	- Aufwendungen für Sach- und Dienstleistungen	7.595,51	36.200,00	7.864,68	-28.335,32	0,00	0,00	28.335,32	0,00
15	- Abschreibungen	17.058,69	17.100,00	74.276,12	57.176,12	0,00	0,00	-57.176,12	0,00
16	- Zinsen und ähnliche Aufwendungen	0,00	0,00	0,00	0,00	0,00	0,00	0,00	0,00
17	- Transferaufwendungen	0,00	0,00	0,00	0,00	0,00	0,00	0,00	0,00
18	- Sonstige ordentliche Aufwendungen	799,80	1.000,00	0,00	-1.000,00	0,00	0,00	1.000,00	0,00
19	= Anteilige ordentliche Aufwendungen	25.454,00	54.300,00	82.140,80	27.840,80	0,00	0,00	-27.840,80	0,00
20	= Anteiliges ordentliches Ergebnis	74.534,85	75.900,00	24.938,69	-50.961,31	0,00	0,00	50.961,31	0,00
21	+ Erträge aus internen Leistungen	0,00	0,00	0,00	0,00	0,00	0,00	0,00	0,00
22	- Aufwendungen für interne Leistungen	1.314,82	1.000,00	1.512,54	512,54	0,00	0,00	-512,54	0,00
23	- Kalkulatorische Kosten	13.592,36	14.500,00	67.062,77	52.562,77	0,00	0,00	-52.562,77	0,00
24	= Kalkulatorisches Ergebnis	- 14.907,18	-15.500,00	-68.575,31	-53.075,31	0,00	0,00	53.075,31	0,00
25	= Nettoressourcenbedarf/-überschuss	59.627,67	60.400,00	-43.636,62	-104.036,62	0,00	0,00	104.036,62	0,00

Perioden: P1,P2,P3,P4,P5,P6,P7,P8,P9,P10,P11,P12

Teilfinanzrechnung mit Planvergleich

11.24.0290 Bewirtschaftung von Ladengeschäften (BgA)

Nr.	Teilfinanzrechnung Einzahlungs- und Auszahlungsarten	Ergebnis	Fortgeschrieb. Ansatz	Ergebnis	Vergleich Ergeb./ Ansatz Sp. 3 - 2)	Ergänz. Fest- legungen im HH-Vollzug	Ermächtigungs- übertragung aus	verfügbare Mittel abzgl. Ergebnis	Ermächtigungs- übertragung ins Folgejahr
		2021 EUR	2022 EUR	2022 EUR	EUR	EUR	2021 EUR	EUR	EUR
		1	2	3	4	5	6	7	8
1	+ Summe der Einzahlungen aus laufender Verwaltungstätigkeit	97.636,38	130.200,00	106.607,98	-23.592,02	0,00	0,00	23.592,02	0,00
2	- Summe der Auszahlungen aus laufender Verwaltungstätigkeit	12.305,31	37.200,00	6.664,07	-30.535,93	0,00	0,00	30.535,93	0,00
3	= Anteiliger Zahlungsmittelüberschuss/Zahlungsmittelbedarf aus laufender Verwaltungstätigkeit (Saldo aus Nr. 1 und 2)	85.331,07	93.000,00	99.943,91	6.943,91	0,00	0,00	-6.943,91	0,00
4	+ Einzahlungen aus Investitionszuwendungen	0,00	0,00	0,00	0,00	0,00	0,00	0,00	0,00
5	+ Einzahlungen aus Investitionsbeiträgen und ähnlichen Entgelten für Investitionstätigkeit	0,00	0,00	0,00	0,00	0,00	0,00	0,00	0,00
6	+ Einzahlungen aus der Veräußerung von Sachvermögen	0,00	0,00	0,00	0,00	0,00	0,00	0,00	0,00
7	+ Einzahlungen aus der Veräußerung von Finanzvermögen	0,00	0,00	0,00	0,00	0,00	0,00	0,00	0,00
8	+ Einzahlungen für sonstige Investitionstätigkeit	0,00	0,00	0,00	0,00	0,00	0,00	0,00	0,00
9	= Summe der Einzahlungen aus Investitionstätigkeit (Summe aus Nr. 4 bis 8)	0,00	0,00	0,00	0,00	0,00	0,00	0,00	0,00
10	- Auszahlungen für den Erwerb von Grundstücken und Gebäuden	0,00	0,00	0,00	0,00	0,00	0,00	0,00	0,00
11	- Auszahlungen für Baumaßnahmen	0,00	0,00	0,00	0,00	0,00	0,00	0,00	0,00
12	- Auszahlungen für den Erwerb von beweglichem Sachvermögen	0,00	0,00	0,00	0,00	0,00	0,00	0,00	0,00
13	- Auszahlungen für den Erwerb von Finanzvermögen	0,00	0,00	0,00	0,00	0,00	0,00	0,00	0,00
14	- Auszahlungen für Investitionsförderungsmaßnahmen	0,00	0,00	0,00	0,00	0,00	0,00	0,00	0,00
15	- Auszahlungen für den Erwerb von immateriellen Vermögensgegenständen	0,00	0,00	0,00	0,00	0,00	0,00	0,00	0,00
16	= Summe der Auszahlungen aus Investitionstätigkeit (Summe aus Nr. 10 bis 15)	0,00	0,00	0,00	0,00	0,00	0,00	0,00	0,00
17	= Anteiliger Finanzierungsmittelüberschuss/-bedarf aus Investitionstätigkeit (saldo aus Nr. 9 und 16)	0,00	0,00	0,00	0,00	0,00	0,00	0,00	0,00
18	= Anteiliger Finanzierungsmittelüberschuss/-bedarf (Summe aus Nr. 3 und 17)	85.331,07	93.000,00	99.943,91	6.943,91	0,00	0,00	-6.943,91	0,00

Perioden: P1,P2,P3,P4,P5,P6,P7,P8,P9,P10,P11,P12

Teilergebnisrechnung mit Planvergleich

11.24.0291 Bewirtschaftung von Gaststätten (BgA)

Nr.	Teilergebnisrechnung Ertrags- und Aufwandsarten	Ergebnis	Fortgeschrieb. Ansatz	Ergebnis	Vergleich Ergeb. / Ansatz (Sp. 3 - 2)	Ergänz. Fest- legungen im HH-Vollzug	Ermächtigungs- übertragung aus	verfügbare Mittel abzgl. Ergebnis	Ermächtigungs- übertragung ins Folgejahr
		2021 EUR	2022 EUR	2022 EUR	EUR	EUR	2021 EUR	EUR	EUR
		1	2	3	4	5	6	7	8
1	Steuern und ähnliche Abgaben	0,00	0,00	0,00	0,00	0,00	0,00	0,00	0,00
2	+ Zuweisungen und Zuwendungen, Umlagen	0,00	0,00	0,00	0,00	0,00	0,00	0,00	0,00
3	+ Aufgelöste Investitionszuwendungen und -beiträge	0,00	0,00	0,00	0,00	0,00	0,00	0,00	0,00
4	+ Sonstige Transfererträge	0,00	0,00	0,00	0,00	0,00	0,00	0,00	0,00
5	+ Entgelte für öffentliche Leistungen oder Einrichtungen	0,00	0,00	0,00	0,00	0,00	0,00	0,00	0,00
6	+ Sonstige privatrechtliche Leistungsentgelte	79.404,62	151.000,00	112.710,20	-38.289,80	0,00	0,00	38.289,80	0,00
7	+ Kostenerstattungen und Kostenumlagen	0,00	0,00	0,00	0,00	0,00	0,00	0,00	0,00
8	+ Zinsen und ähnliche Erträge	0,00	0,00	0,00	0,00	0,00	0,00	0,00	0,00
9	+ Aktivierte Eigenleistungen und Bestandsveränderungen	0,00	0,00	0,00	0,00	0,00	0,00	0,00	0,00
10	+ Sonstige ordentliche Erträge	0,00	0,00	0,00	0,00	0,00	0,00	0,00	0,00
11	= Anteilige ordentliche Erträge	79.404,62	151.000,00	112.710,20	-38.289,80	0,00	0,00	38.289,80	0,00
12	- Personalaufwendungen	0,00	0,00	0,00	0,00	0,00	0,00	0,00	0,00
13	- Versorgungsaufwendungen	0,00	0,00	0,00	0,00	0,00	0,00	0,00	0,00
14	- Aufwendungen für Sach- und Dienstleistungen	193.408,11	169.500,00	149.046,21	-20.453,79	-4.761,19	0,00	15.692,60	0,00
15	- Abschreibungen	58.024,87	57.600,00	137.748,26	80.148,26	0,00	0,00	-80.148,26	0,00
16	- Zinsen und ähnliche Aufwendungen	0,00	0,00	0,00	0,00	0,00	0,00	0,00	0,00
17	- Transferaufwendungen	0,00	0,00	0,00	0,00	0,00	0,00	0,00	0,00
18	- Sonstige ordentliche Aufwendungen	0,00	6.000,00	0,00	-6.000,00	0,00	0,00	6.000,00	0,00
19	= Anteilige ordentliche Aufwendungen	251.432,98	233.100,00	286.794,47	53.694,47	-4.761,19	0,00	-58.455,66	0,00
20	= Anteiliges ordentliches Ergebnis	- 172.028,36	-82.100,00	-174.084,27	-91.984,27	4.761,19	0,00	96.745,46	0,00
21	+ Erträge aus internen Leistungen	0,00	0,00	0,00	0,00	0,00	0,00	0,00	0,00
22	- Aufwendungen für interne Leistungen	9.199,05	5.000,00	2.963,49	-2.036,51	0,00	0,00	2.036,51	0,00
23	- Kalkulatorische Kosten	58.568,42	52.500,00	67.192,19	14.692,19	0,00	0,00	-14.692,19	0,00
24	= Kalkulatorisches Ergebnis	- 67.767,47	-57.500,00	-70.155,68	-12.655,68	0,00	0,00	12.655,68	0,00
25	= Nettoressourcenbedarf/-überschuss	- 239.795,83	-139.600,00	-244.239,95	-104.639,95	4.761,19	0,00	109.401,14	0,00

Perioden: P1,P2,P3,P4,P5,P6,P7,P8,P9,P10,P11,P12

Teilfinanzrechnung mit Planvergleich

11.24.0291 Bewirtschaftung von Gaststätten (BgA)

Nr.	Teilfinanzrechnung Einzahlungs- und Auszahlungsarten	Ergebnis	Fortgeschrieb. Ansatz	Ergebnis	Vergleich Ergeb./ Ansatz Sp. 3 - 2)	Ergänz. Fest- legungen im HH-Vollzug	Ermächtigungs- übertragung aus	verfügbare Mittel abzgl. Ergebnis	Ermächtigungs- übertragung ins Folgejahr
		2021 EUR	2022 EUR	2022 EUR	EUR	EUR	2021 EUR	EUR	EUR
		1	2	3	4	5	6	7	8
1	+ Summe der Einzahlungen aus laufender Verwaltungstätigkeit	91.447,81	151.000,00	121.850,20	-29.149,80	0,00	0,00	29.149,80	0,00
2	- Summe der Auszahlungen aus laufender Verwaltungstätigkeit	188.719,43	175.500,00	140.098,06	-35.401,94	-4.761,19	0,00	30.640,75	0,00
3	= Anteiliger Zahlungsmittelüberschuss/Zahlungsmittelbedarf aus laufender Verwaltungstätigkeit (Saldo aus Nr. 1 und 2)	- 97.271,62	-24.500,00	-18.247,86	6.252,14	4.761,19	0,00	-1.490,95	0,00
4	+ Einzahlungen aus Investitionszuwendungen	0,00	0,00	0,00	0,00	0,00	0,00	0,00	0,00
5	+ Einzahlungen aus Investitionsbeiträgen und ähnlichen Entgelten für Investitionstätigkeit	0,00	0,00	0,00	0,00	0,00	0,00	0,00	0,00
6	+ Einzahlungen aus der Veräußerung von Sachvermögen	100,84	0,00	0,00	0,00	0,00	0,00	0,00	0,00
7	+ Einzahlungen aus der Veräußerung von Finanzvermögen	0,00	0,00	0,00	0,00	0,00	0,00	0,00	0,00
8	+ Einzahlungen für sonstige Investitionstätigkeit	0,00	0,00	0,00	0,00	0,00	0,00	0,00	0,00
9	= Summe der Einzahlungen aus Investitionstätigkeit (Summe aus Nr. 4 bis 8)	100,84	0,00	0,00	0,00	0,00	0,00	0,00	0,00
10	- Auszahlungen für den Erwerb von Grundstücken und Gebäuden	0,00	0,00	0,00	0,00	0,00	0,00	0,00	0,00
11	- Auszahlungen für Baumaßnahmen	582.824,92	0,00	209.089,69	209.089,69	0,00	204.029,30	-5.060,39	0,00
12	- Auszahlungen für den Erwerb von beweglichem Sachvermögen	0,00	0,00	0,00	0,00	0,00	0,00	0,00	0,00
13	- Auszahlungen für den Erwerb von Finanzvermögen	0,00	0,00	0,00	0,00	0,00	0,00	0,00	0,00
14	- Auszahlungen für Investitionsförderungsmaßnahmen	0,00	0,00	0,00	0,00	0,00	0,00	0,00	0,00
15	- Auszahlungen für den Erwerb von immateriellen Vermögensgegenständen	0,00	0,00	0,00	0,00	0,00	0,00	0,00	0,00
16	= Summe der Auszahlungen aus Investitionstätigkeit (Summe aus Nr. 10 bis 15)	582.824,92	0,00	209.089,69	209.089,69	0,00	204.029,30	-5.060,39	0,00
17	= Anteiliger Finanzierungsmittelüberschuss/-bedarf aus Investitionstätigkeit (saldo aus Nr. 9 und 16)	- 582.724,08	0,00	-209.089,69	-209.089,69	0,00	-204.029,30	5.060,39	0,00
18	= Anteiliger Finanzierungsmittelüberschuss/-bedarf (Summe aus Nr. 3 und 17)	- 679.995,70	-24.500,00	-227.337,55	-202.837,55	4.761,19	-204.029,30	3.569,44	0,00

Perioden: P1,P2,P3,P4,P5,P6,P7,P8,P9,P10,P11,P12

Finanzrechnung der Investitionsmaßnahmen

Nr.	Teilinvestitionsrechnung Einzahlungs- und Auszahlungsarten	Ergebnis	Fortgeschrieb. Ansatz	Ergebnis	Vergleich Ergeb./ Ansatz (Sp. 3 - 2)	Ergänz. Fest- legungen im HH-Vollzug	Ermächtigungs- übertragung aus	verfügbare Mittel abzgl. Ergebnis	Ermächtigungs- übertragung ins Folgejahr
		2021 EUR	2022 EUR	2022 EUR	EUR	EUR	2021 EUR	EUR	EUR
		1	2	3	4	5	6	7	8
Produkt: 11.24.0291-Bewirtschaftung von Gaststätten (BgA)									
Maßnahme: 001-Museumsstuben									
1	+ Einzahlungen aus Investitionszuwendungen	0,00	0,00	0,00	0,00	0,00	0,00	0,00	0,00
2	+ Einzahlungen aus Investitionsbeiträgen und ähnlichen Entgelten für Investitionstätigkeit	0,00	0,00	0,00	0,00	0,00	0,00	0,00	0,00
3	+ Einzahlungen aus der Veräußerung von Sachvermögen	0,00	0,00	0,00	0,00	0,00	0,00	0,00	0,00
4	+ Einzahlungen aus der Veräußerung von Finanzvermögen	0,00	0,00	0,00	0,00	0,00	0,00	0,00	0,00
5	+ Einzahlungen für sonstige Investitionstätigkeit	0,00	0,00	0,00	0,00	0,00	0,00	0,00	0,00
6	= Summe der Einzahlungen aus Investitionstätigkeit	0,00	0,00	0,00	0,00	0,00	0,00	0,00	0,00
7	- Auszahlungen für den Erwerb von Grundstücken und Gebäuden	0,00	0,00	0,00	0,00	0,00	0,00	0,00	0,00
8	- Auszahlungen für Baumaßnahmen	0,00	0,00	0,00	0,00	0,00	0,00	0,00	0,00
9	- Auszahlungen für den Erwerb von beweglichem Sachvermögen	0,00	0,00	0,00	0,00	0,00	0,00	0,00	0,00
10	- Auszahlungen für den Erwerb von Finanzvermögen	0,00	0,00	0,00	0,00	0,00	0,00	0,00	0,00
11	- Auszahlungen für Investitionsförderungsmaßnahmen	0,00	0,00	0,00	0,00	0,00	0,00	0,00	0,00
12	- Auszahlungen für den Erwerb von immateriellen Vermögensgegenständen	0,00	0,00	0,00	0,00	0,00	0,00	0,00	0,00
13	= Summe der Auszahlungen aus Investitionstätigkeit (Summe aus Nr. 7 bis 12)	0,00	0,00	0,00	0,00	0,00	0,00	0,00	0,00
14	= Saldo aus Investitionstätigkeit (saldo aus Nr. 6 und 13)	0,00	0,00	0,00	0,00	0,00	0,00	0,00	0,00
15	- Aktivierte Eigenleistungen	0,00	0,00	0,00	0,00	0,00	0,00	0,00	0,00
16	= Gesamtkosten der Maßnahme (Summe aus Nr. 13 und 15)	0,00	0,00	0,00	0,00	0,00	0,00	0,00	0,00

Perioden: P1,P2,P3,P4,P5,P6,P7,P8,P9,P10,P11,P12

Finanzrechnung der Investitionsmaßnahmen

Nr.	Teilinvestitionsrechnung Einzahlungs- und Auszahlungsarten	Ergebnis	Fortgeschrieb. Ansatz	Ergebnis	Vergleich Ergeb./ Ansatz (Sp. 3 - 2)	Ergänz. Fest- legungen im HH-Vollzug	Ermächtigungs- übertragung aus	verfügbare Mittel abzgl. Ergebnis	Ermächtigungs- übertragung ins Folgejahr
		2021 EUR	2022 EUR	2022 EUR	EUR	EUR	2021 EUR	EUR	EUR
		1	2	3	4	5	6	7	8
Produkt: 11.24.0291-Bewirtschaftung von Gaststätten (BgA)									
Maßnahme: 002-Markstraße 42									
1	+ Einzahlungen aus Investitionszuwendungen	0,00	0,00	0,00	0,00	0,00	0,00	0,00	0,00
2	+ Einzahlungen aus Investitionsbeiträgen und ähnlichen Entgelten für Investitionstätigkeit	0,00	0,00	0,00	0,00	0,00	0,00	0,00	0,00
3	+ Einzahlungen aus der Veräußerung von Sachvermögen	100,84	0,00	0,00	0,00	0,00	0,00	0,00	0,00
4	+ Einzahlungen aus der Veräußerung von Finanzvermögen	0,00	0,00	0,00	0,00	0,00	0,00	0,00	0,00
5	+ Einzahlungen für sonstige Investitionstätigkeit	0,00	0,00	0,00	0,00	0,00	0,00	0,00	0,00
6	= Summe der Einzahlungen aus Investitionstätigkeit	100,84	0,00	0,00	0,00	0,00	0,00	0,00	0,00
7	- Auszahlungen für den Erwerb von Grundstücken und Gebäuden	0,00	0,00	0,00	0,00	0,00	0,00	0,00	0,00
8	- Auszahlungen für Baumaßnahmen	0,00	0,00	0,00	0,00	0,00	0,00	0,00	0,00
9	- Auszahlungen für den Erwerb von beweglichem Sachvermögen	0,00	0,00	0,00	0,00	0,00	0,00	0,00	0,00
10	- Auszahlungen für den Erwerb von Finanzvermögen	0,00	0,00	0,00	0,00	0,00	0,00	0,00	0,00
11	- Auszahlungen für Investitionsförderungsmaßnahmen	0,00	0,00	0,00	0,00	0,00	0,00	0,00	0,00
12	- Auszahlungen für den Erwerb von immateriellen Vermögensgegenständen	0,00	0,00	0,00	0,00	0,00	0,00	0,00	0,00
13	= Summe der Auszahlungen aus Investitionstätigkeit (Summe aus Nr. 7 bis 12)	0,00	0,00	0,00	0,00	0,00	0,00	0,00	0,00
14	= Saldo aus Investitionstätigkeit (saldo aus Nr. 6 und 13)	100,84	0,00	0,00	0,00	0,00	0,00	0,00	0,00
15	- Aktivierte Eigenleistungen	0,00	0,00	0,00	0,00	0,00	0,00	0,00	0,00
16	= Gesamtkosten der Maßnahme (Summe aus Nr. 13 und 15)	100,84	0,00	0,00	0,00	0,00	0,00	0,00	0,00

Perioden: P1,P2,P3,P4,P5,P6,P7,P8,P9,P10,P11,P12

Finanzrechnung der Investitionsmaßnahmen

Nr.	Teilinvestitionsrechnung Einzahlungs- und Auszahlungsarten	Ergebnis	Fortgeschrieb. Ansatz	Ergebnis	Vergleich Ergeb./ Ansatz (Sp. 3 - 2)	Ergänz. Fest- legungen im HH-Vollzug	Ermächtigungs- übertragung aus	verfügbare Mittel abzgl. Ergebnis	Ermächtigungs- übertragung ins Folgejahr
		2021 EUR	2022 EUR	2022 EUR	EUR	EUR	2021 EUR	EUR	EUR
		1	2	3	4	5	6	7	8
Produkt: 11.24.0291-Bewirtschaftung von Gaststätten (BgA)									
Maßnahme: 003-Zelle 18									
1	+ Einzahlungen aus Investitionszuwendungen	0,00	0,00	0,00	0,00	0,00	0,00	0,00	0,00
2	+ Einzahlungen aus Investitionsbeiträgen und ähnlichen Entgelten für Investitionstätigkeit	0,00	0,00	0,00	0,00	0,00	0,00	0,00	0,00
3	+ Einzahlungen aus der Veräußerung von Sachvermögen	0,00	0,00	0,00	0,00	0,00	0,00	0,00	0,00
4	+ Einzahlungen aus der Veräußerung von Finanzvermögen	0,00	0,00	0,00	0,00	0,00	0,00	0,00	0,00
5	+ Einzahlungen für sonstige Investitionstätigkeit	0,00	0,00	0,00	0,00	0,00	0,00	0,00	0,00
6	= Summe der Einzahlungen aus Investitionstätigkeit	0,00	0,00	0,00	0,00	0,00	0,00	0,00	0,00
7	- Auszahlungen für den Erwerb von Grundstücken und Gebäuden	0,00	0,00	0,00	0,00	0,00	0,00	0,00	0,00
8	- Auszahlungen für Baumaßnahmen	582.824,92	0,00	209.089,69	209.089,69	0,00	204.029,30	-5.060,39	0,00
9	- Auszahlungen für den Erwerb von beweglichem Sachvermögen	0,00	0,00	0,00	0,00	0,00	0,00	0,00	0,00
10	- Auszahlungen für den Erwerb von Finanzvermögen	0,00	0,00	0,00	0,00	0,00	0,00	0,00	0,00
11	- Auszahlungen für Investitionsförderungsmaßnahmen	0,00	0,00	0,00	0,00	0,00	0,00	0,00	0,00
12	- Auszahlungen für den Erwerb von immateriellen Vermögensgegenständen	0,00	0,00	0,00	0,00	0,00	0,00	0,00	0,00
13	= Summe der Auszahlungen aus Investitionstätigkeit (Summe aus Nr. 7 bis 12)	582.824,92	0,00	209.089,69	209.089,69	0,00	204.029,30	-5.060,39	0,00
14	= Saldo aus Investitionstätigkeit (saldo aus Nr. 6 und 13)	- 582.824,92	0,00	-209.089,69	-209.089,69	0,00	-204.029,30	5.060,39	0,00
15	- Aktivierte Eigenleistungen	3.676,85	0,00	212,72	212,72	0,00	0,00	-212,72	0,00
16	= Gesamtkosten der Maßnahme (Summe aus Nr. 13 und 15)	- 586.501,77	0,00	-209.302,41	-209.302,41	0,00	-204.029,30	5.273,11	0,00

Perioden: P1,P2,P3,P4,P5,P6,P7,P8,P9,P10,P11,P12

Finanzrechnung der Investitionsmaßnahmen

Nr.	Teilinvestitionsrechnung Einzahlungs- und Auszahlungsarten	Ergebnis	Fortgeschrieb. Ansatz	Ergebnis	Vergleich Ergeb./ Ansatz (Sp. 3 - 2)	Ergänz. Fest- legungen im HH-Vollzug	Ermächtigungs- übertragung aus	verfügbare Mittel abzgl. Ergebnis	Ermächtigungs- übertragung ins Folgejahr
		2021 EUR	2022 EUR	2022 EUR	EUR	EUR	2021 EUR	EUR	EUR
		1	2	3	4	5	6	7	8
Produkt: 11.24.0291-Bewirtschaftung von Gaststätten (BgA)									
Maßnahme: 004-Sportheim Pichterich									
1	+ Einzahlungen aus Investitionszuwendungen	0,00	0,00	0,00	0,00	0,00	0,00	0,00	0,00
2	+ Einzahlungen aus Investitionsbeiträgen und ähnlichen Entgelten für Investitionstätigkeit	0,00	0,00	0,00	0,00	0,00	0,00	0,00	0,00
3	+ Einzahlungen aus der Veräußerung von Sachvermögen	0,00	0,00	0,00	0,00	0,00	0,00	0,00	0,00
4	+ Einzahlungen aus der Veräußerung von Finanzvermögen	0,00	0,00	0,00	0,00	0,00	0,00	0,00	0,00
5	+ Einzahlungen für sonstige Investitionstätigkeit	0,00	0,00	0,00	0,00	0,00	0,00	0,00	0,00
6	= Summe der Einzahlungen aus Investitionstätigkeit	0,00	0,00	0,00	0,00	0,00	0,00	0,00	0,00
7	- Auszahlungen für den Erwerb von Grundstücken und Gebäuden	0,00	0,00	0,00	0,00	0,00	0,00	0,00	0,00
8	- Auszahlungen für Baumaßnahmen	0,00	0,00	0,00	0,00	0,00	0,00	0,00	0,00
9	- Auszahlungen für den Erwerb von beweglichem Sachvermögen	0,00	0,00	0,00	0,00	0,00	0,00	0,00	0,00
10	- Auszahlungen für den Erwerb von Finanzvermögen	0,00	0,00	0,00	0,00	0,00	0,00	0,00	0,00
11	- Auszahlungen für Investitionsförderungsmaßnahmen	0,00	0,00	0,00	0,00	0,00	0,00	0,00	0,00
12	- Auszahlungen für den Erwerb von immateriellen Vermögensgegenständen	0,00	0,00	0,00	0,00	0,00	0,00	0,00	0,00
13	= Summe der Auszahlungen aus Investitionstätigkeit (Summe aus Nr. 7 bis 12)	0,00	0,00	0,00	0,00	0,00	0,00	0,00	0,00
14	= Saldo aus Investitionstätigkeit (saldo aus Nr. 6 und 13)	0,00	0,00	0,00	0,00	0,00	0,00	0,00	0,00
15	- Aktivierte Eigenleistungen	0,00	0,00	0,00	0,00	0,00	0,00	0,00	0,00
16	= Gesamtkosten der Maßnahme (Summe aus Nr. 13 und 15)	0,00	0,00	0,00	0,00	0,00	0,00	0,00	0,00

Perioden: P1,P2,P3,P4,P5,P6,P7,P8,P9,P10,P11,P12

Teilergebnisrechnung mit Planvergleich

11.24.0001 Gebäudemanagement

Nr.	Teilergebnisrechnung Ertrags- und Aufwandsarten	Ergebnis	Fortgeschrieb. Ansatz	Ergebnis	Vergleich Ergeb. / Ansatz (Sp. 3 - 2)	Ergänz. Fest- legungen im HH-Vollzug	Ermächtigungs- übertragung aus	verfügbare Mittel abzgl. Ergebnis	Ermächtigungs- übertragung ins Folgejahr
		2021 EUR	2022 EUR	2022 EUR	EUR	EUR	2021 EUR	EUR	EUR
		1	2	3	4	5	6	7	8
1	Steuern und ähnliche Abgaben	0,00	0,00	0,00	0,00	0,00	0,00	0,00	0,00
2	+ Zuweisungen und Zuwendungen, Umlagen	0,00	0,00	28.977,22	28.977,22	0,00	0,00	-28.977,22	0,00
3	+ Aufgelöste Investitionszuwendungen und -beiträge	0,00	0,00	0,00	0,00	0,00	0,00	0,00	0,00
4	+ Sonstige Transfererträge	0,00	0,00	0,00	0,00	0,00	0,00	0,00	0,00
5	+ Entgelte für öffentliche Leistungen oder Einrichtungen	0,00	0,00	0,00	0,00	0,00	0,00	0,00	0,00
6	+ Sonstige privatrechtliche Leistungsentgelte	0,00	0,00	3.002,16	3.002,16	0,00	0,00	-3.002,16	0,00
7	+ Kostenerstattungen und Kostenumlagen	12.893,19	13.000,00	8.345,39	-4.654,61	0,00	0,00	4.654,61	0,00
8	+ Zinsen und ähnliche Erträge	0,00	0,00	0,00	0,00	0,00	0,00	0,00	0,00
9	+ Aktivierte Eigenleistungen und Bestandsveränderungen	0,00	0,00	0,00	0,00	0,00	0,00	0,00	0,00
10	+ Sonstige ordentliche Erträge	0,00	0,00	0,00	0,00	0,00	0,00	0,00	0,00
11	= Anteilige ordentliche Erträge	12.893,19	13.000,00	40.324,77	27.324,77	0,00	0,00	-27.324,77	0,00
12	- Personalaufwendungen	702.022,22	772.700,00	1.088.190,76	315.490,76	0,00	0,00	-315.490,76	0,00
13	- Versorgungsaufwendungen	0,00	0,00	0,00	0,00	0,00	0,00	0,00	0,00
14	- Aufwendungen für Sach- und Dienstleistungen	130.489,25	358.700,00	101.779,40	-256.920,60	0,00	0,00	256.920,60	0,00
15	- Abschreibungen	12.245,15	5.500,00	6.269,62	769,62	0,00	0,00	-769,62	0,00
16	- Zinsen und ähnliche Aufwendungen	0,00	0,00	0,00	0,00	0,00	0,00	0,00	0,00
17	- Transferaufwendungen	0,00	0,00	0,00	0,00	0,00	0,00	0,00	0,00
18	- Sonstige ordentliche Aufwendungen	63.692,54	109.200,00	121.154,53	11.954,53	12.000,00	0,00	45,47	0,00
19	= Anteilige ordentliche Aufwendungen	908.449,16	1.246.100,00	1.317.394,31	71.294,31	12.000,00	0,00	-59.294,31	0,00
20	= Anteiliges ordentliches Ergebnis	- 895.555,97	-1.233.100,00	-1.277.069,54	-43.969,54	-12.000,00	0,00	31.969,54	0,00
21	+ Erträge aus internen Leistungen	0,00	0,00	0,00	0,00	0,00	0,00	0,00	0,00
22	- Aufwendungen für interne Leistungen	138.859,92	157.800,00	13.693,75	-144.106,25	0,00	0,00	144.106,25	0,00
23	- Kalkulatorische Kosten	0,00	0,00	0,00	0,00	0,00	0,00	0,00	0,00
24	= Kalkulatorisches Ergebnis	- 138.859,92	-157.800,00	-13.693,75	144.106,25	0,00	0,00	-144.106,25	0,00
25	= Nettoressourcenbedarf/-überschuss	- 1.034.415,89	-1.390.900,00	-1.290.763,29	100.136,71	-12.000,00	0,00	-112.136,71	0,00

Perioden: P1,P2,P3,P4,P5,P6,P7,P8,P9,P10,P11,P12

Teilfinanzrechnung mit Planvergleich

11.24.0001 Gebäudemanagement

Nr.	Teilfinanzrechnung Einzahlungs- und Auszahlungsarten	Ergebnis	Fortgeschrieb. Ansatz	Ergebnis	Vergleich Ergeb./ Ansatz Sp. 3 - 2)	Ergänz. Fest- legungen im HH-Vollzug	Ermächtigungs- übertragung aus	verfügbare Mittel abzgl. Ergebnis	Ermächtigungs- übertragung ins Folgejahr
		2021 EUR	2022 EUR	2022 EUR	EUR	EUR	2021 EUR	EUR	EUR
		1	2	3	4	5	6	7	8
1	+ Summe der Einzahlungen aus laufender Verwaltungstätigkeit	13.124,50	13.000,00	44.872,57	31.872,57	0,00	0,00	-31.872,57	0,00
2	- Summe der Auszahlungen aus laufender Verwaltungstätigkeit	881.728,85	1.240.600,00	1.298.717,50	58.117,50	12.000,00	0,00	-46.117,50	0,00
3	= Anteiliger Zahlungsmittelüberschuss/Zahlungsmittelbedarf aus laufender Verwaltungstätigkeit (Saldo aus Nr. 1 und 2)	- 868.604,35	-1.227.600,00	-1.253.844,93	-26.244,93	-12.000,00	0,00	14.244,93	0,00
4	+ Einzahlungen aus Investitionszuwendungen	0,00	0,00	0,00	0,00	0,00	0,00	0,00	0,00
5	+ Einzahlungen aus Investitionsbeiträgen und ähnlichen Entgelten für Investitionstätigkeit	0,00	0,00	0,00	0,00	0,00	0,00	0,00	0,00
6	+ Einzahlungen aus der Veräußerung von Sachvermögen	0,00	0,00	0,00	0,00	0,00	0,00	0,00	0,00
7	+ Einzahlungen aus der Veräußerung von Finanzvermögen	0,00	0,00	0,00	0,00	0,00	0,00	0,00	0,00
8	+ Einzahlungen für sonstige Investitionstätigkeit	0,00	0,00	0,00	0,00	0,00	0,00	0,00	0,00
9	= Summe der Einzahlungen aus Investitionstätigkeit (Summe aus Nr. 4 bis 8)	0,00	0,00	0,00	0,00	0,00	0,00	0,00	0,00
10	- Auszahlungen für den Erwerb von Grundstücken und Gebäuden	0,00	0,00	0,00	0,00	0,00	0,00	0,00	0,00
11	- Auszahlungen für Baumaßnahmen	0,00	0,00	0,00	0,00	0,00	0,00	0,00	0,00
12	- Auszahlungen für den Erwerb von beweglichem Sachvermögen	1.537,48	0,00	8.795,09	8.795,09	9.098,15	0,00	303,06	0,00
13	- Auszahlungen für den Erwerb von Finanzvermögen	0,00	0,00	0,00	0,00	0,00	0,00	0,00	0,00
14	- Auszahlungen für Investitionsförderungsmaßnahmen	0,00	0,00	0,00	0,00	0,00	0,00	0,00	0,00
15	- Auszahlungen für den Erwerb von immateriellen Vermögensgegenständen	1.220,98	0,00	0,00	0,00	0,00	0,00	0,00	0,00
16	= Summe der Auszahlungen aus Investitionstätigkeit (Summe aus Nr. 10 bis 15)	2.758,46	0,00	8.795,09	8.795,09	9.098,15	0,00	303,06	0,00
17	= Anteiliger Finanzierungsmittelüberschuss/-bedarf aus Investitionstätigkeit (saldo aus Nr. 9 und 16)	- 2.758,46	0,00	-8.795,09	-8.795,09	-9.098,15	0,00	-303,06	0,00
18	= Anteiliger Finanzierungsmittelüberschuss/-bedarf (Summe aus Nr. 3 und 17)	- 871.362,81	-1.227.600,00	-1.262.640,02	-35.040,02	-21.098,15	0,00	13.941,87	0,00

Perioden: P1,P2,P3,P4,P5,P6,P7,P8,P9,P10,P11,P12

Finanzrechnung der Investitionsmaßnahmen

Nr.	Teilinvestitionsrechnung Einzahlungs- und Auszahlungsarten	Ergebnis	Fortgeschrieb. Ansatz	Ergebnis	Vergleich Ergeb./ Ansatz (Sp. 3 - 2)	Ergänz. Fest- legungen im HH-Vollzug	Ermächtigungs- übertragung aus	verfügbare Mittel abzgl. Ergebnis	Ermächtigungs- übertragung ins Folgejahr
		2021 EUR	2022 EUR	2022 EUR	EUR	EUR	2021 EUR	EUR	EUR
		1	2	3	4	5	6	7	8
Produkt: 11.24.0001-Gebäudemanagement									
Maßnahme: 001-Gebäudemanagement allgemein									
1	+ Einzahlungen aus Investitionszuwendungen	0,00	0,00	0,00	0,00	0,00	0,00	0,00	0,00
2	+ Einzahlungen aus Investitionsbeiträgen und ähnlichen Entgelten für Investitionstätigkeit	0,00	0,00	0,00	0,00	0,00	0,00	0,00	0,00
3	+ Einzahlungen aus der Veräußerung von Sachvermögen	0,00	0,00	0,00	0,00	0,00	0,00	0,00	0,00
4	+ Einzahlungen aus der Veräußerung von Finanzvermögen	0,00	0,00	0,00	0,00	0,00	0,00	0,00	0,00
5	+ Einzahlungen für sonstige Investitionstätigkeit	0,00	0,00	0,00	0,00	0,00	0,00	0,00	0,00
6	= Summe der Einzahlungen aus Investitionstätigkeit	0,00	0,00	0,00	0,00	0,00	0,00	0,00	0,00
7	- Auszahlungen für den Erwerb von Grundstücken und Gebäuden	0,00	0,00	0,00	0,00	0,00	0,00	0,00	0,00
8	- Auszahlungen für Baumaßnahmen	0,00	0,00	0,00	0,00	0,00	0,00	0,00	0,00
9	- Auszahlungen für den Erwerb von beweglichem Sachvermögen	1.537,48	0,00	8.795,09	8.795,09	9.098,15	0,00	303,06	0,00
10	- Auszahlungen für den Erwerb von Finanzvermögen	0,00	0,00	0,00	0,00	0,00	0,00	0,00	0,00
11	- Auszahlungen für Investitionsförderungsmaßnahmen	0,00	0,00	0,00	0,00	0,00	0,00	0,00	0,00
12	- Auszahlungen für den Erwerb von immateriellen Vermögensgegenständen	1.220,98	0,00	0,00	0,00	0,00	0,00	0,00	0,00
13	= Summe der Auszahlungen aus Investitionstätigkeit (Summe aus Nr. 7 bis 12)	2.758,46	0,00	8.795,09	8.795,09	9.098,15	0,00	303,06	0,00
14	= Saldo aus Investitionstätigkeit (saldo aus Nr. 6 und 13)	- 2.758,46	0,00	-8.795,09	-8.795,09	-9.098,15	0,00	-303,06	0,00
15	- Aktivierte Eigenleistungen	0,00	0,00	0,00	0,00	0,00	0,00	0,00	0,00
16	= Gesamtkosten der Maßnahme (Summe aus Nr. 13 und 15)	- 2.758,46	0,00	-8.795,09	-8.795,09	-9.098,15	0,00	-303,06	0,00

Perioden: P1,P2,P3,P4,P5,P6,P7,P8,P9,P10,P11,P12

Teilergebnisrechnung mit Planvergleich

11.24.0002 Hausmeisterwesen

Nr.	Teilergebnisrechnung Ertrags- und Aufwandsarten	Ergebnis	Fortgeschrieb. Ansatz	Ergebnis	Vergleich Ergeb. / Ansatz (Sp. 3 - 2)	Ergänz. Fest- legungen im HH-Vollzug	Ermächtigungs- übertragung aus	verfügbare Mittel abzgl. Ergebnis	Ermächtigungs- übertragung ins Folgejahr
		2021 EUR	2022 EUR	2022 EUR	EUR	EUR	2021 EUR	EUR	EUR
		1	2	3	4	5	6	7	8
1	Steuern und ähnliche Abgaben	0,00	0,00	0,00	0,00	0,00	0,00	0,00	0,00
2	+ Zuweisungen und Zuwendungen, Umlagen	16.971,92	0,00	0,00	0,00	0,00	0,00	0,00	0,00
3	+ Aufgelöste Investitionszuwendungen und -beiträge	0,00	0,00	0,00	0,00	0,00	0,00	0,00	0,00
4	+ Sonstige Transfererträge	0,00	0,00	0,00	0,00	0,00	0,00	0,00	0,00
5	+ Entgelte für öffentliche Leistungen oder Einrichtungen	0,00	0,00	0,00	0,00	0,00	0,00	0,00	0,00
6	+ Sonstige privatrechtliche Leistungsentgelte	0,00	0,00	4.104,40	4.104,40	0,00	0,00	-4.104,40	0,00
7	+ Kostenerstattungen und Kostenumlagen	0,00	0,00	0,00	0,00	0,00	0,00	0,00	0,00
8	+ Zinsen und ähnliche Erträge	0,00	0,00	0,00	0,00	0,00	0,00	0,00	0,00
9	+ Aktivierte Eigenleistungen und Bestandsveränderungen	0,00	0,00	0,00	0,00	0,00	0,00	0,00	0,00
10	+ Sonstige ordentliche Erträge	0,00	0,00	0,00	0,00	0,00	0,00	0,00	0,00
11	= Anteilige ordentliche Erträge	16.971,92	0,00	4.104,40	4.104,40	0,00	0,00	-4.104,40	0,00
12	- Personalaufwendungen	895.458,98	886.400,00	1.055.171,87	168.771,87	0,00	0,00	-168.771,87	0,00
13	- Versorgungsaufwendungen	0,00	0,00	0,00	0,00	0,00	0,00	0,00	0,00
14	- Aufwendungen für Sach- und Dienstleistungen	27.537,03	115.000,00	94.465,25	-20.534,75	-8.195,24	0,00	12.339,51	0,00
15	- Abschreibungen	962,55	1.000,00	1.083,86	83,86	0,00	0,00	-83,86	0,00
16	- Zinsen und ähnliche Aufwendungen	0,00	0,00	0,00	0,00	0,00	0,00	0,00	0,00
17	- Transferaufwendungen	0,00	0,00	0,00	0,00	0,00	0,00	0,00	0,00
18	- Sonstige ordentliche Aufwendungen	47.345,54	75.200,00	9.030,42	-66.169,58	0,00	0,00	66.169,58	0,00
19	= Anteilige ordentliche Aufwendungen	971.304,10	1.077.600,00	1.159.751,40	82.151,40	-8.195,24	0,00	-90.346,64	0,00
20	= Anteiliges ordentliches Ergebnis	- 954.332,18	-1.077.600,00	-1.155.647,00	-78.047,00	8.195,24	0,00	86.242,24	0,00
21	+ Erträge aus internen Leistungen	43.923,90	0,00	0,00	0,00	0,00	0,00	0,00	0,00
22	- Aufwendungen für interne Leistungen	7.900,35	0,00	3.671,91	3.671,91	0,00	0,00	-3.671,91	0,00
23	- Kalkulatorische Kosten	0,00	0,00	0,00	0,00	0,00	0,00	0,00	0,00
24	= Kalkulatorisches Ergebnis	36.023,55	0,00	-3.671,91	-3.671,91	0,00	0,00	3.671,91	0,00
25	= Nettoressourcenbedarf/-überschuss	- 918.308,63	-1.077.600,00	-1.159.318,91	-81.718,91	8.195,24	0,00	89.914,15	0,00

Perioden: P1,P2,P3,P4,P5,P6,P7,P8,P9,P10,P11,P12

Teilfinanzrechnung mit Planvergleich

11.24.0002 Hausmeisterwesen

Nr.	Teilfinanzrechnung Einzahlungs- und Auszahlungsarten	Ergebnis	Fortgeschrieb. Ansatz	Ergebnis	Vergleich Ergeb./ Ansatz Sp. 3 - 2)	Ergänz. Fest- legungen im HH-Vollzug	Ermächtigungs- übertragung aus	verfügbare Mittel abzgl. Ergebnis	Ermächtigungs- übertragung ins Folgejahr
		2021 EUR	2022 EUR	2022 EUR	EUR	EUR	2021 EUR	EUR	EUR
		1	2	3	4	5	6	7	8
1	+ Summe der Einzahlungen aus laufender Verwaltungstätigkeit	16.971,92	0,00	3.332,72	3.332,72	0,00	0,00	-3.332,72	0,00
2	- Summe der Auszahlungen aus laufender Verwaltungstätigkeit	983.836,33	1.076.600,00	1.156.408,17	79.808,17	-8.195,24	0,00	-88.003,41	0,00
3	= Anteiliger Zahlungsmittelüberschuss/Zahlungsmittelbedarf aus laufender Verwaltungstätigkeit (Saldo aus Nr. 1 und 2)	- 966.864,41	-1.076.600,00	-1.153.075,45	-76.475,45	8.195,24	0,00	84.670,69	0,00
4	+ Einzahlungen aus Investitionszuwendungen	0,00	0,00	0,00	0,00	0,00	0,00	0,00	0,00
5	+ Einzahlungen aus Investitionsbeiträgen und ähnlichen Entgelten für Investitionstätigkeit	0,00	0,00	0,00	0,00	0,00	0,00	0,00	0,00
6	+ Einzahlungen aus der Veräußerung von Sachvermögen	0,00	0,00	0,00	0,00	0,00	0,00	0,00	0,00
7	+ Einzahlungen aus der Veräußerung von Finanzvermögen	0,00	0,00	0,00	0,00	0,00	0,00	0,00	0,00
8	+ Einzahlungen für sonstige Investitionstätigkeit	0,00	0,00	0,00	0,00	0,00	0,00	0,00	0,00
9	= Summe der Einzahlungen aus Investitionstätigkeit (Summe aus Nr. 4 bis 8)	0,00	0,00	0,00	0,00	0,00	0,00	0,00	0,00
10	- Auszahlungen für den Erwerb von Grundstücken und Gebäuden	0,00	0,00	0,00	0,00	0,00	0,00	0,00	0,00
11	- Auszahlungen für Baumaßnahmen	0,00	0,00	0,00	0,00	0,00	0,00	0,00	0,00
12	- Auszahlungen für den Erwerb von beweglichem Sachvermögen	0,00	0,00	0,00	0,00	0,00	0,00	0,00	0,00
13	- Auszahlungen für den Erwerb von Finanzvermögen	0,00	0,00	0,00	0,00	0,00	0,00	0,00	0,00
14	- Auszahlungen für Investitionsförderungsmaßnahmen	0,00	0,00	0,00	0,00	0,00	0,00	0,00	0,00
15	- Auszahlungen für den Erwerb von immateriellen Vermögensgegenständen	0,00	0,00	0,00	0,00	0,00	0,00	0,00	0,00
16	= Summe der Auszahlungen aus Investitionstätigkeit (Summe aus Nr. 10 bis 15)	0,00	0,00	0,00	0,00	0,00	0,00	0,00	0,00
17	= Anteiliger Finanzierungsmittelüberschuss/-bedarf aus Investitionstätigkeit (saldo aus Nr. 9 und 16)	0,00	0,00	0,00	0,00	0,00	0,00	0,00	0,00
18	= Anteiliger Finanzierungsmittelüberschuss/-bedarf (Summe aus Nr. 3 und 17)	- 966.864,41	-1.076.600,00	-1.153.075,45	-76.475,45	8.195,24	0,00	84.670,69	0,00

Perioden: P1,P2,P3,P4,P5,P6,P7,P8,P9,P10,P11,P12

Finanzrechnung der Investitionsmaßnahmen

Nr.	Teilinvestitionsrechnung Einzahlungs- und Auszahlungsarten	Ergebnis	Fortgeschrieb. Ansatz	Ergebnis	Vergleich Ergeb./ Ansatz (Sp. 3 - 2)	Ergänz. Fest- legungen im HH-Vollzug	Ermächtigungs- übertragung aus	verfügbare Mittel abzgl. Ergebnis	Ermächtigungs- übertragung ins Folgejahr
		2021 EUR	2022 EUR	2022 EUR	EUR	EUR	2021 EUR	EUR	EUR
		1	2	3	4	5	6	7	8
Produkt: 11.24.0002-Hausmeisterwesen									
Maßnahme: 001-Hausmeisterkonzeption									
1	+ Einzahlungen aus Investitionszuwendungen	0,00	0,00	0,00	0,00	0,00	0,00	0,00	0,00
2	+ Einzahlungen aus Investitionsbeiträgen und ähnlichen Entgelten für Investitionstätigkeit	0,00	0,00	0,00	0,00	0,00	0,00	0,00	0,00
3	+ Einzahlungen aus der Veräußerung von Sachvermögen	0,00	0,00	0,00	0,00	0,00	0,00	0,00	0,00
4	+ Einzahlungen aus der Veräußerung von Finanzvermögen	0,00	0,00	0,00	0,00	0,00	0,00	0,00	0,00
5	+ Einzahlungen für sonstige Investitionstätigkeit	0,00	0,00	0,00	0,00	0,00	0,00	0,00	0,00
6	= Summe der Einzahlungen aus Investitionstätigkeit	0,00	0,00	0,00	0,00	0,00	0,00	0,00	0,00
7	- Auszahlungen für den Erwerb von Grundstücken und Gebäuden	0,00	0,00	0,00	0,00	0,00	0,00	0,00	0,00
8	- Auszahlungen für Baumaßnahmen	0,00	0,00	0,00	0,00	0,00	0,00	0,00	0,00
9	- Auszahlungen für den Erwerb von beweglichem Sachvermögen	0,00	0,00	0,00	0,00	0,00	0,00	0,00	0,00
10	- Auszahlungen für den Erwerb von Finanzvermögen	0,00	0,00	0,00	0,00	0,00	0,00	0,00	0,00
11	- Auszahlungen für Investitionsförderungsmaßnahmen	0,00	0,00	0,00	0,00	0,00	0,00	0,00	0,00
12	- Auszahlungen für den Erwerb von immateriellen Vermögensgegenständen	0,00	0,00	0,00	0,00	0,00	0,00	0,00	0,00
13	= Summe der Auszahlungen aus Investitionstätigkeit (Summe aus Nr. 7 bis 12)	0,00	0,00	0,00	0,00	0,00	0,00	0,00	0,00
14	= Saldo aus Investitionstätigkeit (saldo aus Nr. 6 und 13)	0,00	0,00	0,00	0,00	0,00	0,00	0,00	0,00
15	- Aktivierte Eigenleistungen	0,00	0,00	0,00	0,00	0,00	0,00	0,00	0,00
16	= Gesamtkosten der Maßnahme (Summe aus Nr. 13 und 15)	0,00	0,00	0,00	0,00	0,00	0,00	0,00	0,00

Perioden: P1,P2,P3,P4,P5,P6,P7,P8,P9,P10,P11,P12

Teilergebnisrechnung mit Planvergleich

54.60.0200 Parkierungseinrichtungen

Nr.	Teilergebnisrechnung Ertrags- und Aufwandsarten	Ergebnis	Fortgeschrieb. Ansatz	Ergebnis	Vergleich Ergeb. / Ansatz (Sp. 3 - 2)	Ergänz. Fest- legungen im HH-Vollzug	Ermächtigungs- übertragung aus	verfügbare Mittel abzgl. Ergebnis	Ermächtigungs- übertragung ins Folgejahr
		2021 EUR	2022 EUR	2022 EUR	EUR	EUR	2021 EUR	EUR	EUR
		1	2	3	4	5	6	7	8
1	Steuern und ähnliche Abgaben	0,00	0,00	0,00	0,00	0,00	0,00	0,00	0,00
2	+ Zuweisungen und Zuwendungen, Umlagen	0,00	0,00	0,00	0,00	0,00	0,00	0,00	0,00
3	+ Aufgelöste Investitionszuwendungen und -beiträge	43.235,31	43.200,00	43.235,31	35,31	0,00	0,00	-35,31	0,00
4	+ Sonstige Transfererträge	0,00	0,00	0,00	0,00	0,00	0,00	0,00	0,00
5	+ Entgelte für öffentliche Leistungen oder Einrichtungen	11.394,99	15.000,00	87.077,80	72.077,80	0,00	0,00	-72.077,80	0,00
6	+ Sonstige privatrechtliche Leistungsentgelte	4.166,81	50.200,00	5.186,15	-45.013,85	0,00	0,00	45.013,85	0,00
7	+ Kostenerstattungen und Kostenumlagen	0,00	0,00	0,00	0,00	0,00	0,00	0,00	0,00
8	+ Zinsen und ähnliche Erträge	0,00	0,00	0,00	0,00	0,00	0,00	0,00	0,00
9	+ Aktivierte Eigenleistungen und Bestandsveränderungen	0,00	0,00	0,00	0,00	0,00	0,00	0,00	0,00
10	+ Sonstige ordentliche Erträge	0,00	0,00	0,00	0,00	0,00	0,00	0,00	0,00
11	= Anteilige ordentliche Erträge	58.797,11	108.400,00	135.499,26	27.099,26	0,00	0,00	-27.099,26	0,00
12	- Personalaufwendungen	0,00	0,00	0,00	0,00	0,00	0,00	0,00	0,00
13	- Versorgungsaufwendungen	0,00	0,00	0,00	0,00	0,00	0,00	0,00	0,00
14	- Aufwendungen für Sach- und Dienstleistungen	220.303,57	207.400,00	228.598,33	21.198,33	0,00	0,00	-21.198,33	0,00
15	- Abschreibungen	278.752,23	279.800,00	300.635,70	20.835,70	0,00	0,00	-20.835,70	0,00
16	- Zinsen und ähnliche Aufwendungen	0,00	0,00	0,00	0,00	0,00	0,00	0,00	0,00
17	- Transferaufwendungen	0,00	0,00	0,00	0,00	0,00	0,00	0,00	0,00
18	- Sonstige ordentliche Aufwendungen	392,79	15.200,00	8.090,97	-7.109,03	0,00	0,00	7.109,03	0,00
19	= Anteilige ordentliche Aufwendungen	499.448,59	502.400,00	537.325,00	34.925,00	0,00	0,00	-34.925,00	0,00
20	= Anteiliges ordentliches Ergebnis	- 440.651,48	-394.000,00	-401.825,74	-7.825,74	0,00	0,00	7.825,74	0,00
21	+ Erträge aus internen Leistungen	0,00	0,00	0,00	0,00	0,00	0,00	0,00	0,00
22	- Aufwendungen für interne Leistungen	43.989,95	59.500,00	42.570,81	-16.929,19	0,00	0,00	16.929,19	0,00
23	- Kalkulatorische Kosten	250.704,71	235.000,00	267.279,36	32.279,36	0,00	0,00	-32.279,36	0,00
24	= Kalkulatorisches Ergebnis	- 294.694,66	-294.500,00	-309.850,17	-15.350,17	0,00	0,00	15.350,17	0,00
25	= Nettoressourcenbedarf/-überschuss	- 735.346,14	-688.500,00	-711.675,91	-23.175,91	0,00	0,00	23.175,91	0,00

Perioden: P1,P2,P3,P4,P5,P6,P7,P8,P9,P10,P11,P12

Teilfinanzrechnung mit Planvergleich

54.60.0200 Parkierungseinrichtungen

Nr.	Teilfinanzrechnung Einzahlungs- und Auszahlungsarten	Ergebnis	Fortgeschrieb. Ansatz	Ergebnis	Vergleich Ergeb./ Ansatz Sp. 3 - 2)	Ergänz. Fest- legungen im HH-Vollzug	Ermächtigungs- übertragung aus	verfügbare Mittel abzgl. Ergebnis	Ermächtigungs- übertragung ins Folgejahr
		2021 EUR	2022 EUR	2022 EUR	EUR	EUR	2021 EUR	EUR	EUR
		1	2	3	4	5	6	7	8
1	+ Summe der Einzahlungen aus laufender Verwaltungstätigkeit	38.827,63	65.200,00	87.950,67	22.750,67	0,00	0,00	-22.750,67	0,00
2	- Summe der Auszahlungen aus laufender Verwaltungstätigkeit	209.188,74	222.600,00	225.834,66	3.234,66	0,00	0,00	-3.234,66	0,00
3	= Anteiliger Zahlungsmittelüberschuss/Zahlungsmittelbedarf aus laufender Verwaltungstätigkeit (Saldo aus Nr. 1 und 2)	- 170.361,11	-157.400,00	-137.883,99	19.516,01	0,00	0,00	-19.516,01	0,00
4	+ Einzahlungen aus Investitionszuwendungen	0,00	0,00	0,00	0,00	0,00	0,00	0,00	0,00
5	+ Einzahlungen aus Investitionsbeiträgen und ähnlichen Entgelten für Investitionstätigkeit	0,00	0,00	0,00	0,00	0,00	0,00	0,00	0,00
6	+ Einzahlungen aus der Veräußerung von Sachvermögen	0,00	0,00	0,00	0,00	0,00	0,00	0,00	0,00
7	+ Einzahlungen aus der Veräußerung von Finanzvermögen	0,00	0,00	0,00	0,00	0,00	0,00	0,00	0,00
8	+ Einzahlungen für sonstige Investitionstätigkeit	0,00	0,00	0,00	0,00	0,00	0,00	0,00	0,00
9	= Summe der Einzahlungen aus Investitionstätigkeit (Summe aus Nr. 4 bis 8)	0,00	0,00	0,00	0,00	0,00	0,00	0,00	0,00
10	- Auszahlungen für den Erwerb von Grundstücken und Gebäuden	0,00	0,00	0,00	0,00	0,00	0,00	0,00	0,00
11	- Auszahlungen für Baumaßnahmen	1.332.003,46	615.000,00	465.950,74	-149.049,26	-29.167,07	91.244,39	211.126,58	104.063,98
12	- Auszahlungen für den Erwerb von beweglichem Sachvermögen	0,00	0,00	0,00	0,00	0,00	0,00	0,00	0,00
13	- Auszahlungen für den Erwerb von Finanzvermögen	0,00	0,00	0,00	0,00	0,00	0,00	0,00	0,00
14	- Auszahlungen für Investitionsförderungsmaßnahmen	0,00	0,00	0,00	0,00	0,00	0,00	0,00	0,00
15	- Auszahlungen für den Erwerb von immateriellen Vermögensgegenständen	0,00	0,00	0,00	0,00	0,00	0,00	0,00	0,00
16	= Summe der Auszahlungen aus Investitionstätigkeit (Summe aus Nr. 10 bis 15)	1.332.003,46	615.000,00	465.950,74	-149.049,26	-29.167,07	91.244,39	211.126,58	104.063,98
17	= Anteiliger Finanzierungsmittelüberschuss/-bedarf aus Investitionstätigkeit (saldo aus Nr. 9 und 16)	- 1.332.003,46	-615.000,00	-465.950,74	149.049,26	29.167,07	-91.244,39	-211.126,58	-104.063,98
18	= Anteiliger Finanzierungsmittelüberschuss/-bedarf (Summe aus Nr. 3 und 17)	- 1.502.364,57	-772.400,00	-603.834,73	168.565,27	29.167,07	-91.244,39	-230.642,59	-104.063,98

Perioden: P1,P2,P3,P4,P5,P6,P7,P8,P9,P10,P11,P12

Finanzrechnung der Investitionsmaßnahmen

Nr.	Teilinvestitionsrechnung Einzahlungs- und Auszahlungsarten	Ergebnis	Fortgeschrieb. Ansatz	Ergebnis	Vergleich Ergeb./ Ansatz (Sp. 3 - 2)	Ergänz. Fest- legungen im HH-Vollzug	Ermächtigungs- übertragung aus	verfügbare Mittel abzgl. Ergebnis	Ermächtigungs- übertragung ins Folgejahr
		2021 EUR	2022 EUR	2022 EUR	EUR	EUR	2021 EUR	EUR	EUR
		1	2	3	4	5	6	7	8
Produkt: 54.60.0200-Parkierungseinrichtungen									
Maßnahme: 002-Sonnengasse									
1	+ Einzahlungen aus Investitionszuwendungen	0,00	0,00	0,00	0,00	0,00	0,00	0,00	0,00
2	+ Einzahlungen aus Investitionsbeiträgen und ähnlichen Entgelten für Investitionstätigkeit	0,00	0,00	0,00	0,00	0,00	0,00	0,00	0,00
3	+ Einzahlungen aus der Veräußerung von Sachvermögen	0,00	0,00	0,00	0,00	0,00	0,00	0,00	0,00
4	+ Einzahlungen aus der Veräußerung von Finanzvermögen	0,00	0,00	0,00	0,00	0,00	0,00	0,00	0,00
5	+ Einzahlungen für sonstige Investitionstätigkeit	0,00	0,00	0,00	0,00	0,00	0,00	0,00	0,00
6	= Summe der Einzahlungen aus Investitionstätigkeit	0,00	0,00	0,00	0,00	0,00	0,00	0,00	0,00
7	- Auszahlungen für den Erwerb von Grundstücken und Gebäuden	0,00	0,00	0,00	0,00	0,00	0,00	0,00	0,00
8	- Auszahlungen für Baumaßnahmen	1.087.286,84	500.000,00	379.068,27	-120.931,73	-29.167,07	0,00	91.764,66	104.063,98
9	- Auszahlungen für den Erwerb von beweglichem Sachvermögen	0,00	0,00	0,00	0,00	0,00	0,00	0,00	0,00
10	- Auszahlungen für den Erwerb von Finanzvermögen	0,00	0,00	0,00	0,00	0,00	0,00	0,00	0,00
11	- Auszahlungen für Investitionsförderungsmaßnahmen	0,00	0,00	0,00	0,00	0,00	0,00	0,00	0,00
12	- Auszahlungen für den Erwerb von immateriellen Vermögensgegenständen	0,00	0,00	0,00	0,00	0,00	0,00	0,00	0,00
13	= Summe der Auszahlungen aus Investitionstätigkeit (Summe aus Nr. 7 bis 12)	1.087.286,84	500.000,00	379.068,27	-120.931,73	-29.167,07	0,00	91.764,66	104.063,98
14	= Saldo aus Investitionstätigkeit (saldo aus Nr. 6 und 13)	- 1.087.286,84	-500.000,00	-379.068,27	120.931,73	29.167,07	0,00	-91.764,66	-104.063,98
15	- Aktivierte Eigenleistungen	849,90	0,00	0,00	0,00	0,00	0,00	0,00	0,00
16	= Gesamtkosten der Maßnahme (Summe aus Nr. 13 und 15)	- 1.088.136,74	-500.000,00	-379.068,27	120.931,73	29.167,07	0,00	-91.764,66	-104.063,98

Perioden: P1,P2,P3,P4,P5,P6,P7,P8,P9,P10,P11,P12

Finanzrechnung der Investitionsmaßnahmen

Nr.	Teilinvestitionsrechnung Einzahlungs- und Auszahlungsarten	Ergebnis	Fortgeschrieb. Ansatz	Ergebnis	Vergleich Ergeb./ Ansatz (Sp. 3 - 2)	Ergänz. Fest- legungen im HH-Vollzug	Ermächtigungs- übertragung aus	verfügbare Mittel abzgl. Ergebnis	Ermächtigungs- übertragung ins Folgejahr
		2021 EUR	2022 EUR	2022 EUR	EUR	EUR	2021 EUR	EUR	EUR
		1	2	3	4	5	6	7	8
Produkt: 54.60.0200-Parkierungseinrichtungen									
Maßnahme: 003-Parkdeck Gymnasiumstr.									
1	+ Einzahlungen aus Investitionszuwendungen	0,00	0,00	0,00	0,00	0,00	0,00	0,00	0,00
2	+ Einzahlungen aus Investitionsbeiträgen und ähnlichen Entgelten für Investitionstätigkeit	0,00	0,00	0,00	0,00	0,00	0,00	0,00	0,00
3	+ Einzahlungen aus der Veräußerung von Sachvermögen	0,00	0,00	0,00	0,00	0,00	0,00	0,00	0,00
4	+ Einzahlungen aus der Veräußerung von Finanzvermögen	0,00	0,00	0,00	0,00	0,00	0,00	0,00	0,00
5	+ Einzahlungen für sonstige Investitionstätigkeit	0,00	0,00	0,00	0,00	0,00	0,00	0,00	0,00
6	= Summe der Einzahlungen aus Investitionstätigkeit	0,00	0,00	0,00	0,00	0,00	0,00	0,00	0,00
7	- Auszahlungen für den Erwerb von Grundstücken und Gebäuden	0,00	0,00	0,00	0,00	0,00	0,00	0,00	0,00
8	- Auszahlungen für Baumaßnahmen	0,00	0,00	0,00	0,00	0,00	0,00	0,00	0,00
9	- Auszahlungen für den Erwerb von beweglichem Sachvermögen	0,00	0,00	0,00	0,00	0,00	0,00	0,00	0,00
10	- Auszahlungen für den Erwerb von Finanzvermögen	0,00	0,00	0,00	0,00	0,00	0,00	0,00	0,00
11	- Auszahlungen für Investitionsförderungsmaßnahmen	0,00	0,00	0,00	0,00	0,00	0,00	0,00	0,00
12	- Auszahlungen für den Erwerb von immateriellen Vermögensgegenständen	0,00	0,00	0,00	0,00	0,00	0,00	0,00	0,00
13	= Summe der Auszahlungen aus Investitionstätigkeit (Summe aus Nr. 7 bis 12)	0,00	0,00	0,00	0,00	0,00	0,00	0,00	0,00
14	= Saldo aus Investitionstätigkeit (saldo aus Nr. 6 und 13)	0,00	0,00	0,00	0,00	0,00	0,00	0,00	0,00
15	- Aktivierte Eigenleistungen	0,00	0,00	0,00	0,00	0,00	0,00	0,00	0,00
16	= Gesamtkosten der Maßnahme (Summe aus Nr. 13 und 15)	0,00	0,00	0,00	0,00	0,00	0,00	0,00	0,00

Perioden: P1,P2,P3,P4,P5,P6,P7,P8,P9,P10,P11,P12

Finanzrechnung der Investitionsmaßnahmen

Nr.	Teilinvestitionsrechnung Einzahlungs- und Auszahlungsarten	Ergebnis	Fortgeschrieb. Ansatz	Ergebnis	Vergleich Ergeb./ Ansatz (Sp. 3 - 2)	Ergänz. Fest- legungen im HH-Vollzug	Ermächtigungs- übertragung aus	verfügbare Mittel abzgl. Ergebnis	Ermächtigungs- übertragung ins Folgejahr
		2021 EUR	2022 EUR	2022 EUR	EUR	EUR	2021 EUR	EUR	EUR
		1	2	3	4	5	6	7	8
Produkt: 54.60.0200-Parkierungseinrichtungen									
Maßnahme: 004-Parkplatz Urban-/Grabenstr.									
1	+ Einzahlungen aus Investitionszuwendungen	0,00	0,00	0,00	0,00	0,00	0,00	0,00	0,00
2	+ Einzahlungen aus Investitionsbeiträgen und ähnlichen Entgelten für Investitionstätigkeit	0,00	0,00	0,00	0,00	0,00	0,00	0,00	0,00
3	+ Einzahlungen aus der Veräußerung von Sachvermögen	0,00	0,00	0,00	0,00	0,00	0,00	0,00	0,00
4	+ Einzahlungen aus der Veräußerung von Finanzvermögen	0,00	0,00	0,00	0,00	0,00	0,00	0,00	0,00
5	+ Einzahlungen für sonstige Investitionstätigkeit	0,00	0,00	0,00	0,00	0,00	0,00	0,00	0,00
6	= Summe der Einzahlungen aus Investitionstätigkeit	0,00	0,00	0,00	0,00	0,00	0,00	0,00	0,00
7	- Auszahlungen für den Erwerb von Grundstücken und Gebäuden	0,00	0,00	0,00	0,00	0,00	0,00	0,00	0,00
8	- Auszahlungen für Baumaßnahmen	0,00	0,00	0,00	0,00	0,00	0,00	0,00	0,00
9	- Auszahlungen für den Erwerb von beweglichem Sachvermögen	0,00	0,00	0,00	0,00	0,00	0,00	0,00	0,00
10	- Auszahlungen für den Erwerb von Finanzvermögen	0,00	0,00	0,00	0,00	0,00	0,00	0,00	0,00
11	- Auszahlungen für Investitionsförderungsmaßnahmen	0,00	0,00	0,00	0,00	0,00	0,00	0,00	0,00
12	- Auszahlungen für den Erwerb von immateriellen Vermögensgegenständen	0,00	0,00	0,00	0,00	0,00	0,00	0,00	0,00
13	= Summe der Auszahlungen aus Investitionstätigkeit (Summe aus Nr. 7 bis 12)	0,00	0,00	0,00	0,00	0,00	0,00	0,00	0,00
14	= Saldo aus Investitionstätigkeit (saldo aus Nr. 6 und 13)	0,00	0,00	0,00	0,00	0,00	0,00	0,00	0,00
15	- Aktivierte Eigenleistungen	0,00	0,00	0,00	0,00	0,00	0,00	0,00	0,00
16	= Gesamtkosten der Maßnahme (Summe aus Nr. 13 und 15)	0,00	0,00	0,00	0,00	0,00	0,00	0,00	0,00

Perioden: P1,P2,P3,P4,P5,P6,P7,P8,P9,P10,P11,P12

Finanzrechnung der Investitionsmaßnahmen

Nr.	Teilinvestitionsrechnung Einzahlungs- und Auszahlungsarten	Ergebnis	Fortgeschrieb. Ansatz	Ergebnis	Vergleich Ergeb./ Ansatz (Sp. 3 - 2)	Ergänz. Fest- legungen im HH-Vollzug	Ermächtigungs- übertragung aus	verfügbare Mittel abzgl. Ergebnis	Ermächtigungs- übertragung ins Folgejahr
		2021 EUR	2022 EUR	2022 EUR	EUR	EUR	2021 EUR	EUR	EUR
		1	2	3	4	5	6	7	8
Produkt: 54.60.0200-Parkierungseinrichtungen									
Maßnahme: 005-Parkierung Rathaus									
1	+ Einzahlungen aus Investitionszuwendungen	0,00	0,00	0,00	0,00	0,00	0,00	0,00	0,00
2	+ Einzahlungen aus Investitionsbeiträgen und ähnlichen Entgelten für Investitionstätigkeit	0,00	0,00	0,00	0,00	0,00	0,00	0,00	0,00
3	+ Einzahlungen aus der Veräußerung von Sachvermögen	0,00	0,00	0,00	0,00	0,00	0,00	0,00	0,00
4	+ Einzahlungen aus der Veräußerung von Finanzvermögen	0,00	0,00	0,00	0,00	0,00	0,00	0,00	0,00
5	+ Einzahlungen für sonstige Investitionstätigkeit	0,00	0,00	0,00	0,00	0,00	0,00	0,00	0,00
6	= Summe der Einzahlungen aus Investitionstätigkeit	0,00	0,00	0,00	0,00	0,00	0,00	0,00	0,00
7	- Auszahlungen für den Erwerb von Grundstücken und Gebäuden	0,00	0,00	0,00	0,00	0,00	0,00	0,00	0,00
8	- Auszahlungen für Baumaßnahmen	0,00	100.000,00	0,00	-100.000,00	0,00	0,00	100.000,00	0,00
9	- Auszahlungen für den Erwerb von beweglichem Sachvermögen	0,00	0,00	0,00	0,00	0,00	0,00	0,00	0,00
10	- Auszahlungen für den Erwerb von Finanzvermögen	0,00	0,00	0,00	0,00	0,00	0,00	0,00	0,00
11	- Auszahlungen für Investitionsförderungsmaßnahmen	0,00	0,00	0,00	0,00	0,00	0,00	0,00	0,00
12	- Auszahlungen für den Erwerb von immateriellen Vermögensgegenständen	0,00	0,00	0,00	0,00	0,00	0,00	0,00	0,00
13	= Summe der Auszahlungen aus Investitionstätigkeit (Summe aus Nr. 7 bis 12)	0,00	100.000,00	0,00	-100.000,00	0,00	0,00	100.000,00	0,00
14	= Saldo aus Investitionstätigkeit (saldo aus Nr. 6 und 13)	0,00	-100.000,00	0,00	100.000,00	0,00	0,00	-100.000,00	0,00
15	- Aktivierte Eigenleistungen	0,00	0,00	0,00	0,00	0,00	0,00	0,00	0,00
16	= Gesamtkosten der Maßnahme (Summe aus Nr. 13 und 15)	0,00	-100.000,00	0,00	100.000,00	0,00	0,00	-100.000,00	0,00

Perioden: P1,P2,P3,P4,P5,P6,P7,P8,P9,P10,P11,P12

Finanzrechnung der Investitionsmaßnahmen

Nr.	Teilinvestitionsrechnung Einzahlungs- und Auszahlungsarten	Ergebnis	Fortgeschrieb. Ansatz	Ergebnis	Vergleich Ergeb./ Ansatz (Sp. 3 - 2)	Ergänz. Fest- legungen im HH-Vollzug	Ermächtigungs- übertragung aus	verfügbare Mittel abzgl. Ergebnis	Ermächtigungs- übertragung ins Folgejahr
		2021 EUR	2022 EUR	2022 EUR	EUR	EUR	2021 EUR	EUR	EUR
		1	2	3	4	5	6	7	8
Produkt: 54.60.0200-Parkierungseinrichtungen									
Maßnahme: 006-Tiefgarage Stadtmauer									
1	+ Einzahlungen aus Investitionszuwendungen	0,00	0,00	0,00	0,00	0,00	0,00	0,00	0,00
2	+ Einzahlungen aus Investitionsbeiträgen und ähnlichen Entgelten für Investitionstätigkeit	0,00	0,00	0,00	0,00	0,00	0,00	0,00	0,00
3	+ Einzahlungen aus der Veräußerung von Sachvermögen	0,00	0,00	0,00	0,00	0,00	0,00	0,00	0,00
4	+ Einzahlungen aus der Veräußerung von Finanzvermögen	0,00	0,00	0,00	0,00	0,00	0,00	0,00	0,00
5	+ Einzahlungen für sonstige Investitionstätigkeit	0,00	0,00	0,00	0,00	0,00	0,00	0,00	0,00
6	= Summe der Einzahlungen aus Investitionstätigkeit	0,00	0,00	0,00	0,00	0,00	0,00	0,00	0,00
7	- Auszahlungen für den Erwerb von Grundstücken und Gebäuden	0,00	0,00	0,00	0,00	0,00	0,00	0,00	0,00
8	- Auszahlungen für Baumaßnahmen	0,00	0,00	0,00	0,00	0,00	0,00	0,00	0,00
9	- Auszahlungen für den Erwerb von beweglichem Sachvermögen	0,00	0,00	0,00	0,00	0,00	0,00	0,00	0,00
10	- Auszahlungen für den Erwerb von Finanzvermögen	0,00	0,00	0,00	0,00	0,00	0,00	0,00	0,00
11	- Auszahlungen für Investitionsförderungsmaßnahmen	0,00	0,00	0,00	0,00	0,00	0,00	0,00	0,00
12	- Auszahlungen für den Erwerb von immateriellen Vermögensgegenständen	0,00	0,00	0,00	0,00	0,00	0,00	0,00	0,00
13	= Summe der Auszahlungen aus Investitionstätigkeit (Summe aus Nr. 7 bis 12)	0,00	0,00	0,00	0,00	0,00	0,00	0,00	0,00
14	= Saldo aus Investitionstätigkeit (saldo aus Nr. 6 und 13)	0,00	0,00	0,00	0,00	0,00	0,00	0,00	0,00
15	- Aktivierte Eigenleistungen	0,00	0,00	0,00	0,00	0,00	0,00	0,00	0,00
16	= Gesamtkosten der Maßnahme (Summe aus Nr. 13 und 15)	0,00	0,00	0,00	0,00	0,00	0,00	0,00	0,00

Perioden: P1,P2,P3,P4,P5,P6,P7,P8,P9,P10,P11,P12

Finanzrechnung der Investitionsmaßnahmen

Nr.	Teilinvestitionsrechnung Einzahlungs- und Auszahlungsarten	Ergebnis	Fortgeschrieb. Ansatz	Ergebnis	Vergleich Ergeb./ Ansatz (Sp. 3 - 2)	Ergänz. Fest- legungen im HH-Vollzug	Ermächtigungs- übertragung aus	verfügbare Mittel abzgl. Ergebnis	Ermächtigungs- übertragung ins Folgejahr
		2021 EUR	2022 EUR	2022 EUR	EUR	EUR	2021 EUR	EUR	EUR
		1	2	3	4	5	6	7	8
Produkt: 54.60.0200-Parkierungseinrichtungen									
Maßnahme: 007-Ladesäulen Elektromobilität									
1	+ Einzahlungen aus Investitionszuwendungen	0,00	0,00	0,00	0,00	0,00	0,00	0,00	0,00
2	+ Einzahlungen aus Investitionsbeiträgen und ähnlichen Entgelten für Investitionstätigkeit	0,00	0,00	0,00	0,00	0,00	0,00	0,00	0,00
3	+ Einzahlungen aus der Veräußerung von Sachvermögen	0,00	0,00	0,00	0,00	0,00	0,00	0,00	0,00
4	+ Einzahlungen aus der Veräußerung von Finanzvermögen	0,00	0,00	0,00	0,00	0,00	0,00	0,00	0,00
5	+ Einzahlungen für sonstige Investitionstätigkeit	0,00	0,00	0,00	0,00	0,00	0,00	0,00	0,00
6	= Summe der Einzahlungen aus Investitionstätigkeit	0,00	0,00	0,00	0,00	0,00	0,00	0,00	0,00
7	- Auszahlungen für den Erwerb von Grundstücken und Gebäuden	0,00	0,00	0,00	0,00	0,00	0,00	0,00	0,00
8	- Auszahlungen für Baumaßnahmen	87.999,27	0,00	0,00	0,00	0,00	0,00	0,00	0,00
9	- Auszahlungen für den Erwerb von beweglichem Sachvermögen	0,00	0,00	0,00	0,00	0,00	0,00	0,00	0,00
10	- Auszahlungen für den Erwerb von Finanzvermögen	0,00	0,00	0,00	0,00	0,00	0,00	0,00	0,00
11	- Auszahlungen für Investitionsförderungsmaßnahmen	0,00	0,00	0,00	0,00	0,00	0,00	0,00	0,00
12	- Auszahlungen für den Erwerb von immateriellen Vermögensgegenständen	0,00	0,00	0,00	0,00	0,00	0,00	0,00	0,00
13	= Summe der Auszahlungen aus Investitionstätigkeit (Summe aus Nr. 7 bis 12)	87.999,27	0,00	0,00	0,00	0,00	0,00	0,00	0,00
14	= Saldo aus Investitionstätigkeit (saldo aus Nr. 6 und 13)	- 87.999,27	0,00	0,00	0,00	0,00	0,00	0,00	0,00
15	- Aktivierte Eigenleistungen	0,00	0,00	0,00	0,00	0,00	0,00	0,00	0,00
16	= Gesamtkosten der Maßnahme (Summe aus Nr. 13 und 15)	- 87.999,27	0,00	0,00	0,00	0,00	0,00	0,00	0,00

Perioden: P1,P2,P3,P4,P5,P6,P7,P8,P9,P10,P11,P12

Finanzrechnung der Investitionsmaßnahmen

Nr.	Teilinvestitionsrechnung Einzahlungs- und Auszahlungsarten	Ergebnis	Fortgeschrieb. Ansatz	Ergebnis	Vergleich Ergeb./ Ansatz (Sp. 3 - 2)	Ergänz. Fest- legungen im HH-Vollzug	Ermächtigungs- übertragung aus	verfügbare Mittel abzgl. Ergebnis	Ermächtigungs- übertragung ins Folgejahr
		2021 EUR	2022 EUR	2022 EUR	EUR	EUR	2021 EUR	EUR	EUR
		1	2	3	4	5	6	7	8
Produkt: 54.60.0200-Parkierungseinrichtungen									
Maßnahme: 008-Parkraumbewirtschaftung									
1	+ Einzahlungen aus Investitionszuwendungen	0,00	0,00	0,00	0,00	0,00	0,00	0,00	0,00
2	+ Einzahlungen aus Investitionsbeiträgen und ähnlichen Entgelten für Investitionstätigkeit	0,00	0,00	0,00	0,00	0,00	0,00	0,00	0,00
3	+ Einzahlungen aus der Veräußerung von Sachvermögen	0,00	0,00	0,00	0,00	0,00	0,00	0,00	0,00
4	+ Einzahlungen aus der Veräußerung von Finanzvermögen	0,00	0,00	0,00	0,00	0,00	0,00	0,00	0,00
5	+ Einzahlungen für sonstige Investitionstätigkeit	0,00	0,00	0,00	0,00	0,00	0,00	0,00	0,00
6	= Summe der Einzahlungen aus Investitionstätigkeit	0,00	0,00	0,00	0,00	0,00	0,00	0,00	0,00
7	- Auszahlungen für den Erwerb von Grundstücken und Gebäuden	0,00	0,00	0,00	0,00	0,00	0,00	0,00	0,00
8	- Auszahlungen für Baumaßnahmen	156.717,35	15.000,00	86.882,47	71.882,47	0,00	91.244,39	19.361,92	0,00
9	- Auszahlungen für den Erwerb von beweglichem Sachvermögen	0,00	0,00	0,00	0,00	0,00	0,00	0,00	0,00
10	- Auszahlungen für den Erwerb von Finanzvermögen	0,00	0,00	0,00	0,00	0,00	0,00	0,00	0,00
11	- Auszahlungen für Investitionsförderungsmaßnahmen	0,00	0,00	0,00	0,00	0,00	0,00	0,00	0,00
12	- Auszahlungen für den Erwerb von immateriellen Vermögensgegenständen	0,00	0,00	0,00	0,00	0,00	0,00	0,00	0,00
13	= Summe der Auszahlungen aus Investitionstätigkeit (Summe aus Nr. 7 bis 12)	156.717,35	15.000,00	86.882,47	71.882,47	0,00	91.244,39	19.361,92	0,00
14	= Saldo aus Investitionstätigkeit (saldo aus Nr. 6 und 13)	- 156.717,35	-15.000,00	-86.882,47	-71.882,47	0,00	-91.244,39	-19.361,92	0,00
15	- Aktivierte Eigenleistungen	923,73	0,00	106,16	106,16	0,00	0,00	-106,16	0,00
16	= Gesamtkosten der Maßnahme (Summe aus Nr. 13 und 15)	- 157.641,08	-15.000,00	-86.988,63	-71.988,63	0,00	-91.244,39	-19.255,76	0,00

Perioden: P1,P2,P3,P4,P5,P6,P7,P8,P9,P10,P11,P12

Finanzrechnung der Investitionsmaßnahmen

Nr.	Teilinvestitionsrechnung Einzahlungs- und Auszahlungsarten	Ergebnis	Fortgeschrieb. Ansatz	Ergebnis	Vergleich Ergeb./ Ansatz (Sp. 3 - 2)	Ergänz. Fest- legungen im HH-Vollzug	Ermächtigungs- übertragung aus	verfügbare Mittel abzgl. Ergebnis	Ermächtigungs- übertragung ins Folgejahr
		2021 EUR	2022 EUR	2022 EUR	EUR	EUR	2021 EUR	EUR	EUR
		1	2	3	4	5	6	7	8
Produkt: 54.60.0200-Parkierungseinrichtungen									
Maßnahme: 009-Parkierung Festplatz									
1	+ Einzahlungen aus Investitionszuwendungen	0,00	0,00	0,00	0,00	0,00	0,00	0,00	0,00
2	+ Einzahlungen aus Investitionsbeiträgen und ähnlichen Entgelten für Investitionstätigkeit	0,00	0,00	0,00	0,00	0,00	0,00	0,00	0,00
3	+ Einzahlungen aus der Veräußerung von Sachvermögen	0,00	0,00	0,00	0,00	0,00	0,00	0,00	0,00
4	+ Einzahlungen aus der Veräußerung von Finanzvermögen	0,00	0,00	0,00	0,00	0,00	0,00	0,00	0,00
5	+ Einzahlungen für sonstige Investitionstätigkeit	0,00	0,00	0,00	0,00	0,00	0,00	0,00	0,00
6	= Summe der Einzahlungen aus Investitionstätigkeit	0,00	0,00	0,00	0,00	0,00	0,00	0,00	0,00
7	- Auszahlungen für den Erwerb von Grundstücken und Gebäuden	0,00	0,00	0,00	0,00	0,00	0,00	0,00	0,00
8	- Auszahlungen für Baumaßnahmen	0,00	0,00	0,00	0,00	0,00	0,00	0,00	0,00
9	- Auszahlungen für den Erwerb von beweglichem Sachvermögen	0,00	0,00	0,00	0,00	0,00	0,00	0,00	0,00
10	- Auszahlungen für den Erwerb von Finanzvermögen	0,00	0,00	0,00	0,00	0,00	0,00	0,00	0,00
11	- Auszahlungen für Investitionsförderungsmaßnahmen	0,00	0,00	0,00	0,00	0,00	0,00	0,00	0,00
12	- Auszahlungen für den Erwerb von immateriellen Vermögensgegenständen	0,00	0,00	0,00	0,00	0,00	0,00	0,00	0,00
13	= Summe der Auszahlungen aus Investitionstätigkeit (Summe aus Nr. 7 bis 12)	0,00	0,00	0,00	0,00	0,00	0,00	0,00	0,00
14	= Saldo aus Investitionstätigkeit (saldo aus Nr. 6 und 13)	0,00	0,00	0,00	0,00	0,00	0,00	0,00	0,00
15	- Aktivierte Eigenleistungen	0,00	0,00	0,00	0,00	0,00	0,00	0,00	0,00
16	= Gesamtkosten der Maßnahme (Summe aus Nr. 13 und 15)	0,00	0,00	0,00	0,00	0,00	0,00	0,00	0,00

Perioden: P1,P2,P3,P4,P5,P6,P7,P8,P9,P10,P11,P12

Finanzrechnung der Investitionsmaßnahmen

Nr.	Teilinvestitionsrechnung Einzahlungs- und Auszahlungsarten	Ergebnis	Fortgeschrieb. Ansatz	Ergebnis	Vergleich Ergeb./ Ansatz (Sp. 3 - 2)	Ergänz. Fest- legungen im HH-Vollzug	Ermächtigungs- übertragung aus	verfügbare Mittel abzgl. Ergebnis	Ermächtigungs- übertragung ins Folgejahr
		2021 EUR	2022 EUR	2022 EUR	EUR	EUR	2021 EUR	EUR	EUR
		1	2	3	4	5	6	7	8
Produkt: 54.60.0200-Parkierungseinrichtungen									
Maßnahme: 010-Parkierungsanlagen TG Klostergraben									
1	+ Einzahlungen aus Investitionszuwendungen	0,00	0,00	0,00	0,00	0,00	0,00	0,00	0,00
2	+ Einzahlungen aus Investitionsbeiträgen und ähnlichen Entgelten für Investitionstätigkeit	0,00	0,00	0,00	0,00	0,00	0,00	0,00	0,00
3	+ Einzahlungen aus der Veräußerung von Sachvermögen	0,00	0,00	0,00	0,00	0,00	0,00	0,00	0,00
4	+ Einzahlungen aus der Veräußerung von Finanzvermögen	0,00	0,00	0,00	0,00	0,00	0,00	0,00	0,00
5	+ Einzahlungen für sonstige Investitionstätigkeit	0,00	0,00	0,00	0,00	0,00	0,00	0,00	0,00
6	= Summe der Einzahlungen aus Investitionstätigkeit	0,00	0,00	0,00	0,00	0,00	0,00	0,00	0,00
7	- Auszahlungen für den Erwerb von Grundstücken und Gebäuden	0,00	0,00	0,00	0,00	0,00	0,00	0,00	0,00
8	- Auszahlungen für Baumaßnahmen	0,00	0,00	0,00	0,00	0,00	0,00	0,00	0,00
9	- Auszahlungen für den Erwerb von beweglichem Sachvermögen	0,00	0,00	0,00	0,00	0,00	0,00	0,00	0,00
10	- Auszahlungen für den Erwerb von Finanzvermögen	0,00	0,00	0,00	0,00	0,00	0,00	0,00	0,00
11	- Auszahlungen für Investitionsförderungsmaßnahmen	0,00	0,00	0,00	0,00	0,00	0,00	0,00	0,00
12	- Auszahlungen für den Erwerb von immateriellen Vermögensgegenständen	0,00	0,00	0,00	0,00	0,00	0,00	0,00	0,00
13	= Summe der Auszahlungen aus Investitionstätigkeit (Summe aus Nr. 7 bis 12)	0,00	0,00	0,00	0,00	0,00	0,00	0,00	0,00
14	= Saldo aus Investitionstätigkeit (saldo aus Nr. 6 und 13)	0,00	0,00	0,00	0,00	0,00	0,00	0,00	0,00
15	- Aktivierte Eigenleistungen	0,00	0,00	0,00	0,00	0,00	0,00	0,00	0,00
16	= Gesamtkosten der Maßnahme (Summe aus Nr. 13 und 15)	0,00	0,00	0,00	0,00	0,00	0,00	0,00	0,00

Perioden: P1,P2,P3,P4,P5,P6,P7,P8,P9,P10,P11,P12

Teilergebnisrechnung mit Planvergleich

54.60.0290 Parkierungseinrichtungen (BgA)

Nr.	Teilergebnisrechnung Ertrags- und Aufwandsarten	Ergebnis	Fortgeschrieb. Ansatz	Ergebnis	Vergleich Ergeb. / Ansatz (Sp. 3 - 2)	Ergänz. Fest- legungen im HH-Vollzug	Ermächtigungs- übertragung aus	verfügbare Mittel abzgl. Ergebnis	Ermächtigungs- übertragung ins Folgejahr
		2021 EUR	2022 EUR	2022 EUR	EUR	EUR	2021 EUR	EUR	EUR
		1	2	3	4	5	6	7	8
1	Steuern und ähnliche Abgaben	0,00	0,00	0,00	0,00	0,00	0,00	0,00	0,00
2	+ Zuweisungen und Zuwendungen, Umlagen	0,00	0,00	0,00	0,00	0,00	0,00	0,00	0,00
3	+ Aufgelöste Investitionszuwendungen und -beiträge	0,00	0,00	0,00	0,00	0,00	0,00	0,00	0,00
4	+ Sonstige Transfererträge	0,00	0,00	0,00	0,00	0,00	0,00	0,00	0,00
5	+ Entgelte für öffentliche Leistungen oder Einrichtungen	0,00	100.000,00	0,00	-100.000,00	0,00	0,00	100.000,00	0,00
6	+ Sonstige privatrechtliche Leistungsentgelte	334.125,72	350.000,00	273.680,06	-76.319,94	0,00	0,00	76.319,94	0,00
7	+ Kostenerstattungen und Kostenumlagen	0,00	0,00	0,00	0,00	0,00	0,00	0,00	0,00
8	+ Zinsen und ähnliche Erträge	0,00	0,00	0,00	0,00	0,00	0,00	0,00	0,00
9	+ Aktivierte Eigenleistungen und Bestandsveränderungen	0,00	0,00	0,00	0,00	0,00	0,00	0,00	0,00
10	+ Sonstige ordentliche Erträge	0,00	0,00	0,00	0,00	0,00	0,00	0,00	0,00
11	= Anteilige ordentliche Erträge	334.125,72	450.000,00	273.680,06	-176.319,94	0,00	0,00	176.319,94	0,00
12	- Personalaufwendungen	0,00	0,00	0,00	0,00	0,00	0,00	0,00	0,00
13	- Versorgungsaufwendungen	0,00	0,00	0,00	0,00	0,00	0,00	0,00	0,00
14	- Aufwendungen für Sach- und Dienstleistungen	25.393,63	425.000,00	39.138,59	-385.861,41	-1.031,09	0,00	384.830,32	0,00
15	- Abschreibungen	15.670,85	15.700,00	18.757,87	3.057,87	0,00	0,00	-3.057,87	0,00
16	- Zinsen und ähnliche Aufwendungen	0,00	0,00	0,00	0,00	0,00	0,00	0,00	0,00
17	- Transferaufwendungen	0,00	0,00	0,00	0,00	0,00	0,00	0,00	0,00
18	- Sonstige ordentliche Aufwendungen	0,00	0,00	67,24	67,24	0,00	0,00	-67,24	0,00
19	= Anteilige ordentliche Aufwendungen	41.064,48	440.700,00	57.963,70	-382.736,30	-1.031,09	0,00	381.705,21	0,00
20	= Anteiliges ordentliches Ergebnis	293.061,24	9.300,00	215.716,36	206.416,36	1.031,09	0,00	-205.385,27	0,00
21	+ Erträge aus internen Leistungen	0,00	0,00	0,00	0,00	0,00	0,00	0,00	0,00
22	- Aufwendungen für interne Leistungen	4.790,08	8.900,00	2.296,17	-6.603,83	0,00	0,00	6.603,83	0,00
23	- Kalkulatorische Kosten	27.159,16	28.000,00	26.642,72	-1.357,28	0,00	0,00	1.357,28	0,00
24	= Kalkulatorisches Ergebnis	- 31.949,24	-36.900,00	-28.938,89	7.961,11	0,00	0,00	-7.961,11	0,00
25	= Nettoressourcenbedarf/-überschuss	261.112,00	-27.600,00	186.777,47	214.377,47	1.031,09	0,00	-213.346,38	0,00

Teilfinanzrechnung mit Planvergleich

54.60.0290 Parkierungseinrichtungen (BgA)

Nr.	Teilfinanzrechnung Einzahlungs- und Auszahlungsarten	Ergebnis	Fortgeschrieb. Ansatz	Ergebnis	Vergleich Ergeb./ Ansatz Sp. 3 - 2)	Ergänz. Fest- legungen im HH-Vollzug	Ermächtigungs- übertragung aus	verfügbare Mittel abzgl. Ergebnis	Ermächtigungs- übertragung ins Folgejahr
		2021 EUR	2022 EUR	2022 EUR	EUR	EUR	2021 EUR	EUR	EUR
		1	2	3	4	5	6	7	8
1	+ Summe der Einzahlungen aus laufender Verwaltungstätigkeit	332.364,62	450.000,00	273.895,69	-176.104,31	0,00	0,00	176.104,31	0,00
2	- Summe der Auszahlungen aus laufender Verwaltungstätigkeit	26.534,63	425.000,00	41.828,45	-383.171,55	-1.031,09	0,00	382.140,46	0,00
3	= Anteiliger Zahlungsmittelüberschuss/Zahlungsmittelbedarf aus laufender Verwaltungstätigkeit (Saldo aus Nr. 1 und 2)	305.829,99	25.000,00	232.067,24	207.067,24	1.031,09	0,00	-206.036,15	0,00
4	+ Einzahlungen aus Investitionszuwendungen	0,00	0,00	0,00	0,00	0,00	0,00	0,00	0,00
5	+ Einzahlungen aus Investitionsbeiträgen und ähnlichen Entgelten für Investitionstätigkeit	0,00	0,00	0,00	0,00	0,00	0,00	0,00	0,00
6	+ Einzahlungen aus der Veräußerung von Sachvermögen	0,00	0,00	0,00	0,00	0,00	0,00	0,00	0,00
7	+ Einzahlungen aus der Veräußerung von Finanzvermögen	0,00	0,00	0,00	0,00	0,00	0,00	0,00	0,00
8	+ Einzahlungen für sonstige Investitionstätigkeit	0,00	0,00	0,00	0,00	0,00	0,00	0,00	0,00
9	= Summe der Einzahlungen aus Investitionstätigkeit (Summe aus Nr. 4 bis 8)	0,00	0,00	0,00	0,00	0,00	0,00	0,00	0,00
10	- Auszahlungen für den Erwerb von Grundstücken und Gebäuden	0,00	0,00	0,00	0,00	0,00	0,00	0,00	0,00
11	- Auszahlungen für Baumaßnahmen	0,00	25.000,00	0,00	-25.000,00	0,00	0,00	25.000,00	0,00
12	- Auszahlungen für den Erwerb von beweglichem Sachvermögen	0,00	0,00	0,00	0,00	0,00	0,00	0,00	0,00
13	- Auszahlungen für den Erwerb von Finanzvermögen	0,00	0,00	0,00	0,00	0,00	0,00	0,00	0,00
14	- Auszahlungen für Investitionsförderungsmaßnahmen	0,00	0,00	0,00	0,00	0,00	0,00	0,00	0,00
15	- Auszahlungen für den Erwerb von immateriellen Vermögensgegenständen	0,00	0,00	0,00	0,00	0,00	0,00	0,00	0,00
16	= Summe der Auszahlungen aus Investitionstätigkeit (Summe aus Nr. 10 bis 15)	0,00	25.000,00	0,00	-25.000,00	0,00	0,00	25.000,00	0,00
17	= Anteiliger Finanzierungsmittelüberschuss/-bedarf aus Investitionstätigkeit (saldo aus Nr. 9 und 16)	0,00	-25.000,00	0,00	25.000,00	0,00	0,00	-25.000,00	0,00
18	= Anteiliger Finanzierungsmittelüberschuss/-bedarf (Summe aus Nr. 3 und 17)	305.829,99	0,00	232.067,24	232.067,24	1.031,09	0,00	-231.036,15	0,00

Perioden: P1,P2,P3,P4,P5,P6,P7,P8,P9,P10,P11,P12

Finanzrechnung der Investitionsmaßnahmen

Nr.	Teilinvestitionsrechnung Einzahlungs- und Auszahlungsarten	Ergebnis	Fortgeschrieb. Ansatz	Ergebnis	Vergleich Ergeb./ Ansatz (Sp. 3 - 2)	Ergänz. Fest- legungen im HH-Vollzug	Ermächtigungs- übertragung aus	verfügbare Mittel abzgl. Ergebnis	Ermächtigungs- übertragung ins Folgejahr
		2021 EUR	2022 EUR	2022 EUR	EUR	EUR	2021 EUR	EUR	EUR
		1	2	3	4	5	6	7	8
Produkt: 54.60.0290-Parkierungseinrichtungen (BgA)									
Maßnahme: 008-Parkraumbewirtschaftung									
1	+ Einzahlungen aus Investitionszuwendungen	0,00	0,00	0,00	0,00	0,00	0,00	0,00	0,00
2	+ Einzahlungen aus Investitionsbeiträgen und ähnlichen Entgelten für Investitionstätigkeit	0,00	0,00	0,00	0,00	0,00	0,00	0,00	0,00
3	+ Einzahlungen aus der Veräußerung von Sachvermögen	0,00	0,00	0,00	0,00	0,00	0,00	0,00	0,00
4	+ Einzahlungen aus der Veräußerung von Finanzvermögen	0,00	0,00	0,00	0,00	0,00	0,00	0,00	0,00
5	+ Einzahlungen für sonstige Investitionstätigkeit	0,00	0,00	0,00	0,00	0,00	0,00	0,00	0,00
6	= Summe der Einzahlungen aus Investitionstätigkeit	0,00	0,00	0,00	0,00	0,00	0,00	0,00	0,00
7	- Auszahlungen für den Erwerb von Grundstücken und Gebäuden	0,00	0,00	0,00	0,00	0,00	0,00	0,00	0,00
8	- Auszahlungen für Baumaßnahmen	0,00	25.000,00	0,00	-25.000,00	0,00	0,00	25.000,00	0,00
9	- Auszahlungen für den Erwerb von beweglichem Sachvermögen	0,00	0,00	0,00	0,00	0,00	0,00	0,00	0,00
10	- Auszahlungen für den Erwerb von Finanzvermögen	0,00	0,00	0,00	0,00	0,00	0,00	0,00	0,00
11	- Auszahlungen für Investitionsförderungsmaßnahmen	0,00	0,00	0,00	0,00	0,00	0,00	0,00	0,00
12	- Auszahlungen für den Erwerb von immateriellen Vermögensgegenständen	0,00	0,00	0,00	0,00	0,00	0,00	0,00	0,00
13	= Summe der Auszahlungen aus Investitionstätigkeit (Summe aus Nr. 7 bis 12)	0,00	25.000,00	0,00	-25.000,00	0,00	0,00	25.000,00	0,00
14	= Saldo aus Investitionstätigkeit (saldo aus Nr. 6 und 13)	0,00	-25.000,00	0,00	25.000,00	0,00	0,00	-25.000,00	0,00
15	- Aktivierte Eigenleistungen	0,00	0,00	0,00	0,00	0,00	0,00	0,00	0,00
16	= Gesamtkosten der Maßnahme (Summe aus Nr. 13 und 15)	0,00	-25.000,00	0,00	25.000,00	0,00	0,00	-25.000,00	0,00

Perioden: P1,P2,P3,P4,P5,P6,P7,P8,P9,P10,P11,P12

Teilergebnisrechnung mit Planvergleich

54.60.0291 Parkhaus und Strom TG Seestraße (BgA)

Nr.	Teilergebnisrechnung Ertrags- und Aufwandsarten	Ergebnis		Fortgeschrieb. Ansatz		Ergebnis		Vergleich Ergeb. / Ansatz (Sp. 3 - 2)		Ergänz. Fest- legungen im HH-Vollzug		Ermächtigungs- übertragung aus		verfügbare Mittel abzgl. Ergebnis		Ermächtigungs- übertragung ins Folgejahr	
		2021 EUR		2022 EUR		2022 EUR		EUR		EUR		2021 EUR		EUR		EUR	
		1	2	3	4	5	6	7	8								
1	Steuern und ähnliche Abgaben	0,00	0,00	0,00	0,00	0,00	0,00	0,00	0,00	0,00	0,00	0,00	0,00	0,00	0,00	0,00	0,00
2	+ Zuweisungen und Zuwendungen, Umlagen	0,00	0,00	0,00	0,00	0,00	0,00	0,00	0,00	0,00	0,00	0,00	0,00	0,00	0,00	0,00	0,00
3	+ Aufgelöste Investitionszuwendungen und -beiträge	0,00	0,00	0,00	0,00	0,00	0,00	0,00	0,00	0,00	0,00	0,00	0,00	0,00	0,00	0,00	0,00
4	+ Sonstige Transfererträge	0,00	0,00	0,00	0,00	0,00	0,00	0,00	0,00	0,00	0,00	0,00	0,00	0,00	0,00	0,00	0,00
5	+ Entgelte für öffentliche Leistungen oder Einrichtungen	0,00	0,00	160,46	160,46	160,46	0,00	0,00	0,00	0,00	0,00	0,00	0,00	-160,46	0,00	0,00	0,00
6	+ Sonstige privatrechtliche Leistungsentgelte	22.561,62	40.000,00	28.955,14	-11.044,86	28.955,14	0,00	0,00	0,00	0,00	0,00	0,00	0,00	11.044,86	0,00	0,00	0,00
7	+ Kostenerstattungen und Kostenumlagen	0,00	0,00	0,00	0,00	0,00	0,00	0,00	0,00	0,00	0,00	0,00	0,00	0,00	0,00	0,00	0,00
8	+ Zinsen und ähnliche Erträge	0,00	0,00	0,00	0,00	0,00	0,00	0,00	0,00	0,00	0,00	0,00	0,00	0,00	0,00	0,00	0,00
9	+ Aktivierte Eigenleistungen und Bestandsveränderungen	0,00	0,00	0,00	0,00	0,00	0,00	0,00	0,00	0,00	0,00	0,00	0,00	0,00	0,00	0,00	0,00
10	+ Sonstige ordentliche Erträge	0,00	0,00	0,00	0,00	0,00	0,00	0,00	0,00	0,00	0,00	0,00	0,00	0,00	0,00	0,00	0,00
11	= Anteilige ordentliche Erträge	22.561,62	40.000,00	29.115,60	-10.884,40	29.115,60	0,00	0,00	0,00	0,00	0,00	0,00	0,00	10.884,40	0,00	0,00	0,00
12	- Personalaufwendungen	0,00	0,00	0,00	0,00	0,00	0,00	0,00	0,00	0,00	0,00	0,00	0,00	0,00	0,00	0,00	0,00
13	- Versorgungsaufwendungen	0,00	0,00	0,00	0,00	0,00	0,00	0,00	0,00	0,00	0,00	0,00	0,00	0,00	0,00	0,00	0,00
14	- Aufwendungen für Sach- und Dienstleistungen	108.816,53	95.400,00	85.122,66	-10.277,34	85.122,66	0,00	0,00	0,00	0,00	0,00	0,00	0,00	10.277,34	0,00	0,00	0,00
15	- Abschreibungen	94.903,71	95.000,00	96.586,97	1.586,97	96.586,97	0,00	0,00	0,00	0,00	0,00	0,00	0,00	-1.586,97	0,00	0,00	0,00
16	- Zinsen und ähnliche Aufwendungen	0,00	0,00	0,00	0,00	0,00	0,00	0,00	0,00	0,00	0,00	0,00	0,00	0,00	0,00	0,00	0,00
17	- Transferaufwendungen	0,00	0,00	0,00	0,00	0,00	0,00	0,00	0,00	0,00	0,00	0,00	0,00	0,00	0,00	0,00	0,00
18	- Sonstige ordentliche Aufwendungen	0,00	50.000,00	2.553,60	-47.446,40	2.553,60	0,00	0,00	0,00	0,00	0,00	0,00	0,00	47.446,40	0,00	0,00	0,00
19	= Anteilige ordentliche Aufwendungen	203.720,24	240.400,00	184.263,23	-56.136,77	184.263,23	0,00	0,00	0,00	0,00	0,00	0,00	0,00	56.136,77	0,00	0,00	0,00
20	= Anteiliges ordentliches Ergebnis	- 181.158,62	-200.400,00	-155.147,63	45.252,37	-155.147,63	0,00	0,00	0,00	0,00	0,00	0,00	0,00	-45.252,37	0,00	0,00	0,00
21	+ Erträge aus internen Leistungen	0,00	0,00	0,00	0,00	0,00	0,00	0,00	0,00	0,00	0,00	0,00	0,00	0,00	0,00	0,00	0,00
22	- Aufwendungen für interne Leistungen	23.867,85	12.600,00	16.703,28	4.103,28	16.703,28	0,00	0,00	0,00	0,00	0,00	0,00	0,00	-4.103,28	0,00	0,00	0,00
23	- Kalkulatorische Kosten	107.760,40	112.000,00	105.834,87	-6.165,13	105.834,87	0,00	0,00	0,00	0,00	0,00	0,00	0,00	6.165,13	0,00	0,00	0,00
24	= Kalkulatorisches Ergebnis	- 131.628,25	-124.600,00	-122.538,15	2.061,85	-122.538,15	0,00	0,00	0,00	0,00	0,00	0,00	0,00	-2.061,85	0,00	0,00	0,00
25	= Nettoressourcenbedarf/-überschuss	- 312.786,87	-325.000,00	-277.685,78	47.314,22	-277.685,78	0,00	0,00	0,00	0,00	0,00	0,00	0,00	-47.314,22	0,00	0,00	0,00

Perioden: P1,P2,P3,P4,P5,P6,P7,P8,P9,P10,P11,P12

Teilfinanzrechnung mit Planvergleich

54.60.0291 Parkhaus und Strom TG Seestraße (BgA)

Nr.	Teilfinanzrechnung Einzahlungs- und Auszahlungsarten	Ergebnis	Fortgeschrieb. Ansatz	Ergebnis	Vergleich Ergeb./ Ansatz Sp. 3 - 2)	Ergänz. Fest- legungen im HH-Vollzug	Ermächtigungs- übertragung aus	verfügbare Mittel abzgl. Ergebnis	Ermächtigungs- übertragung ins Folgejahr
		2021 EUR	2022 EUR	2022 EUR	EUR	EUR	2021 EUR	EUR	EUR
		1	2	3	4	5	6	7	8
1	+ Summe der Einzahlungen aus laufender Verwaltungstätigkeit	22.561,62	40.000,00	29.115,60	-10.884,40	0,00	0,00	10.884,40	0,00
2	- Summe der Auszahlungen aus laufender Verwaltungstätigkeit	100.213,35	145.400,00	91.755,46	-53.644,54	0,00	0,00	53.644,54	0,00
3	= Anteiliger Zahlungsmittelüberschuss/Zahlungsmittelbedarf aus laufender Verwaltungstätigkeit (Saldo aus Nr. 1 und 2)	- 77.651,73	-105.400,00	-62.639,86	42.760,14	0,00	0,00	-42.760,14	0,00
4	+ Einzahlungen aus Investitionszuwendungen	0,00	0,00	0,00	0,00	0,00	0,00	0,00	0,00
5	+ Einzahlungen aus Investitionsbeiträgen und ähnlichen Entgelten für Investitionstätigkeit	0,00	0,00	0,00	0,00	0,00	0,00	0,00	0,00
6	+ Einzahlungen aus der Veräußerung von Sachvermögen	0,00	0,00	0,00	0,00	0,00	0,00	0,00	0,00
7	+ Einzahlungen aus der Veräußerung von Finanzvermögen	0,00	0,00	0,00	0,00	0,00	0,00	0,00	0,00
8	+ Einzahlungen für sonstige Investitionstätigkeit	0,00	0,00	0,00	0,00	0,00	0,00	0,00	0,00
9	= Summe der Einzahlungen aus Investitionstätigkeit (Summe aus Nr. 4 bis 8)	0,00	0,00	0,00	0,00	0,00	0,00	0,00	0,00
10	- Auszahlungen für den Erwerb von Grundstücken und Gebäuden	0,00	0,00	0,00	0,00	0,00	0,00	0,00	0,00
11	- Auszahlungen für Baumaßnahmen	40.289,56	0,00	11.760,95	11.760,95	0,00	59.710,44	47.949,49	0,00
12	- Auszahlungen für den Erwerb von beweglichem Sachvermögen	0,00	0,00	0,00	0,00	0,00	0,00	0,00	0,00
13	- Auszahlungen für den Erwerb von Finanzvermögen	0,00	0,00	0,00	0,00	0,00	0,00	0,00	0,00
14	- Auszahlungen für Investitionsförderungsmaßnahmen	0,00	0,00	0,00	0,00	0,00	0,00	0,00	0,00
15	- Auszahlungen für den Erwerb von immateriellen Vermögensgegenständen	0,00	0,00	0,00	0,00	0,00	0,00	0,00	0,00
16	= Summe der Auszahlungen aus Investitionstätigkeit (Summe aus Nr. 10 bis 15)	40.289,56	0,00	11.760,95	11.760,95	0,00	59.710,44	47.949,49	0,00
17	= Anteiliger Finanzierungsmittelüberschuss/-bedarf aus Investitionstätigkeit (saldo aus Nr. 9 und 16)	- 40.289,56	0,00	-11.760,95	-11.760,95	0,00	-59.710,44	-47.949,49	0,00
18	= Anteiliger Finanzierungsmittelüberschuss/-bedarf (Summe aus Nr. 3 und 17)	- 117.941,29	-105.400,00	-74.400,81	30.999,19	0,00	-59.710,44	-90.709,63	0,00

Perioden: P1,P2,P3,P4,P5,P6,P7,P8,P9,P10,P11,P12

Finanzrechnung der Investitionsmaßnahmen

Nr.	Teilinvestitionsrechnung Einzahlungs- und Auszahlungsarten	Ergebnis	Fortgeschrieb. Ansatz	Ergebnis	Vergleich Ergeb./ Ansatz (Sp. 3 - 2)	Ergänz. Fest- legungen im HH-Vollzug	Ermächtigungs- übertragung aus	verfügbare Mittel abzgl. Ergebnis	Ermächtigungs- übertragung ins Folgejahr
		2021 EUR	2022 EUR	2022 EUR	EUR	EUR	2021 EUR	EUR	EUR
		1	2	3	4	5	6	7	8
Produkt: 54.60.0291-Parkhaus und Strom TG Seestraße (BgA)									
Maßnahme: 001-Parkhaus Seestr.									
1	+ Einzahlungen aus Investitionszuwendungen	0,00	0,00	0,00	0,00	0,00	0,00	0,00	0,00
2	+ Einzahlungen aus Investitionsbeiträgen und ähnlichen Entgelten für Investitionstätigkeit	0,00	0,00	0,00	0,00	0,00	0,00	0,00	0,00
3	+ Einzahlungen aus der Veräußerung von Sachvermögen	0,00	0,00	0,00	0,00	0,00	0,00	0,00	0,00
4	+ Einzahlungen aus der Veräußerung von Finanzvermögen	0,00	0,00	0,00	0,00	0,00	0,00	0,00	0,00
5	+ Einzahlungen für sonstige Investitionstätigkeit	0,00	0,00	0,00	0,00	0,00	0,00	0,00	0,00
6	= Summe der Einzahlungen aus Investitionstätigkeit	0,00	0,00	0,00	0,00	0,00	0,00	0,00	0,00
7	- Auszahlungen für den Erwerb von Grundstücken und Gebäuden	0,00	0,00	0,00	0,00	0,00	0,00	0,00	0,00
8	- Auszahlungen für Baumaßnahmen	0,00	0,00	0,00	0,00	0,00	0,00	0,00	0,00
9	- Auszahlungen für den Erwerb von beweglichem Sachvermögen	0,00	0,00	0,00	0,00	0,00	0,00	0,00	0,00
10	- Auszahlungen für den Erwerb von Finanzvermögen	0,00	0,00	0,00	0,00	0,00	0,00	0,00	0,00
11	- Auszahlungen für Investitionsförderungsmaßnahmen	0,00	0,00	0,00	0,00	0,00	0,00	0,00	0,00
12	- Auszahlungen für den Erwerb von immateriellen Vermögensgegenständen	0,00	0,00	0,00	0,00	0,00	0,00	0,00	0,00
13	= Summe der Auszahlungen aus Investitionstätigkeit (Summe aus Nr. 7 bis 12)	0,00	0,00	0,00	0,00	0,00	0,00	0,00	0,00
14	= Saldo aus Investitionstätigkeit (saldo aus Nr. 6 und 13)	0,00	0,00	0,00	0,00	0,00	0,00	0,00	0,00
15	- Aktivierte Eigenleistungen	0,00	0,00	0,00	0,00	0,00	0,00	0,00	0,00
16	= Gesamtkosten der Maßnahme (Summe aus Nr. 13 und 15)	0,00	0,00	0,00	0,00	0,00	0,00	0,00	0,00

Perioden: P1,P2,P3,P4,P5,P6,P7,P8,P9,P10,P11,P12

Finanzrechnung der Investitionsmaßnahmen

Nr.	Teilinvestitionsrechnung Einzahlungs- und Auszahlungsarten	Ergebnis	Fortgeschrieb. Ansatz	Ergebnis	Vergleich Ergeb./ Ansatz (Sp. 3 - 2)	Ergänz. Fest- legungen im HH-Vollzug	Ermächtigungs- übertragung aus	verfügbare Mittel abzgl. Ergebnis	Ermächtigungs- übertragung ins Folgejahr
		2021 EUR	2022 EUR	2022 EUR	EUR	EUR	2021 EUR	EUR	EUR
		1	2	3	4	5	6	7	8
Produkt: 54.60.0291-Parkhaus und Strom TG Seestraße (BgA)									
Maßnahme: 008-Parkraumbewirtschaftung									
1	+ Einzahlungen aus Investitionszuwendungen	0,00	0,00	0,00	0,00	0,00	0,00	0,00	0,00
2	+ Einzahlungen aus Investitionsbeiträgen und ähnlichen Entgelten für Investitionstätigkeit	0,00	0,00	0,00	0,00	0,00	0,00	0,00	0,00
3	+ Einzahlungen aus der Veräußerung von Sachvermögen	0,00	0,00	0,00	0,00	0,00	0,00	0,00	0,00
4	+ Einzahlungen aus der Veräußerung von Finanzvermögen	0,00	0,00	0,00	0,00	0,00	0,00	0,00	0,00
5	+ Einzahlungen für sonstige Investitionstätigkeit	0,00	0,00	0,00	0,00	0,00	0,00	0,00	0,00
6	= Summe der Einzahlungen aus Investitionstätigkeit	0,00	0,00	0,00	0,00	0,00	0,00	0,00	0,00
7	- Auszahlungen für den Erwerb von Grundstücken und Gebäuden	0,00	0,00	0,00	0,00	0,00	0,00	0,00	0,00
8	- Auszahlungen für Baumaßnahmen	40.289,56	0,00	11.760,95	11.760,95	0,00	59.710,44	47.949,49	0,00
9	- Auszahlungen für den Erwerb von beweglichem Sachvermögen	0,00	0,00	0,00	0,00	0,00	0,00	0,00	0,00
10	- Auszahlungen für den Erwerb von Finanzvermögen	0,00	0,00	0,00	0,00	0,00	0,00	0,00	0,00
11	- Auszahlungen für Investitionsförderungsmaßnahmen	0,00	0,00	0,00	0,00	0,00	0,00	0,00	0,00
12	- Auszahlungen für den Erwerb von immateriellen Vermögensgegenständen	0,00	0,00	0,00	0,00	0,00	0,00	0,00	0,00
13	= Summe der Auszahlungen aus Investitionstätigkeit (Summe aus Nr. 7 bis 12)	40.289,56	0,00	11.760,95	11.760,95	0,00	59.710,44	47.949,49	0,00
14	= Saldo aus Investitionstätigkeit (saldo aus Nr. 6 und 13)	- 40.289,56	0,00	-11.760,95	-11.760,95	0,00	-59.710,44	-47.949,49	0,00
15	- Aktivierte Eigenleistungen	0,00	0,00	0,00	0,00	0,00	0,00	0,00	0,00
16	= Gesamtkosten der Maßnahme (Summe aus Nr. 13 und 15)	- 40.289,56	0,00	-11.760,95	-11.760,95	0,00	-59.710,44	-47.949,49	0,00

Teilhaushalt 10: Hochbau
Verantwortlich: Herr Rickenbrot

Produkt	Bezeichnung
11.24.0100	Neu-, Um- und Erweiterungsbauten, Modernisierungen und Sanierungen bei Wohn- und Geschäftsgebäuden

Perioden: P1,P2,P3,P4,P5,P6,P7,P8,P9,P10,P11,P12

Teilergebnisrechnung mit Planvergleich

Teilhaushalt 10 Hochbau

Nr.	Teilergebnisrechnung Ertrags- und Aufwandsarten	Ergebnis	Fortgeschrieb. Ansatz	Ergebnis	Vergleich Ergeb. / Ansatz (Sp. 3 - 2)	Ergänz. Fest- legungen im HH-Vollzug	Ermächtigungs- übertragung aus	verfügbare Mittel abzgl. Ergebnis	Ermächtigungs- übertragung ins Folgejahr
		2021 EUR	2022 EUR	2022 EUR	EUR	EUR	2021 EUR	EUR	EUR
		1	2	3	4	5	6	7	8
1	Steuern und ähnliche Abgaben	0,00	0,00	0,00	0,00	0,00	0,00	0,00	0,00
2	+ Zuweisungen und Zuwendungen, Umlagen	0,00	0,00	0,00	0,00	0,00	0,00	0,00	0,00
3	+ Aufgelöste Investitionszuwendungen und -beiträge	0,00	0,00	0,00	0,00	0,00	0,00	0,00	0,00
4	+ Sonstige Transfererträge	0,00	0,00	0,00	0,00	0,00	0,00	0,00	0,00
5	+ Entgelte für öffentliche Leistungen oder Einrichtungen	0,00	0,00	0,00	0,00	0,00	0,00	0,00	0,00
6	+ Sonstige privatrechtliche Leistungsentgelte	7.829,91	0,00	27.283,51	27.283,51	0,00	0,00	-27.283,51	0,00
7	+ Kostenerstattungen und Kostenumlagen	30.903,08	17.000,00	31.311,61	14.311,61	0,00	0,00	-14.311,61	0,00
8	+ Zinsen und ähnliche Erträge	0,00	0,00	0,00	0,00	0,00	0,00	0,00	0,00
9	+ Aktivierte Eigenleistungen und Bestandsveränderungen	0,00	0,00	0,00	0,00	0,00	0,00	0,00	0,00
10	+ Sonstige ordentliche Erträge	0,00	0,00	0,00	0,00	0,00	0,00	0,00	0,00
11	= Anteilige ordentliche Erträge	38.732,99	17.000,00	58.595,12	41.595,12	0,00	0,00	-41.595,12	0,00
12	- Personalaufwendungen	980.075,52	1.060.600,00	794.987,90	-265.612,10	0,00	0,00	265.612,10	0,00
13	- Versorgungsaufwendungen	0,00	0,00	0,00	0,00	0,00	0,00	0,00	0,00
14	- Aufwendungen für Sach- und Dienstleistungen	19.258,79	112.900,00	27.258,33	-85.641,67	0,00	0,00	85.641,67	0,00
15	- Abschreibungen	1.704,19	1.500,00	1.584,80	84,80	0,00	0,00	-84,80	0,00
16	- Zinsen und ähnliche Aufwendungen	0,00	0,00	0,00	0,00	0,00	0,00	0,00	0,00
17	- Transferaufwendungen	0,00	0,00	0,00	0,00	0,00	0,00	0,00	0,00
18	- Sonstige ordentliche Aufwendungen	13.760,90	5.000,00	8.748,06	3.748,06	0,00	0,00	-3.748,06	0,00
19	= Anteilige ordentliche Aufwendungen	1.014.799,40	1.180.000,00	832.579,09	-347.420,91	0,00	0,00	347.420,91	0,00
20	= Anteiliges ordentliches Ergebnis	- 976.066,41	-1.163.000,00	-773.983,97	389.016,03	0,00	0,00	-389.016,03	0,00
21	+ Erträge aus internen Leistungen	0,00	0,00	0,00	0,00	0,00	0,00	0,00	0,00
22	- Aufwendungen für interne Leistungen	214.415,93	188.900,00	5.212,40	-183.687,60	0,00	0,00	183.687,60	0,00
23	- Kalkulatorische Kosten	0,00	0,00	0,00	0,00	0,00	0,00	0,00	0,00
24	= Kalkulatorisches Ergebnis	- 214.415,93	-188.900,00	-5.212,40	183.687,60	0,00	0,00	-183.687,60	0,00
25	= Nettoressourcenbedarf/-überschuss	- 1.190.482,34	-1.351.900,00	-779.196,37	572.703,63	0,00	0,00	-572.703,63	0,00

Perioden: P1,P2,P3,P4,P5,P6,P7,P8,P9,P10,P11,P12

Teilfinanzrechnung mit Planvergleich

Teilhaushalt 10 Hochbau

Nr.	Teilfinanzrechnung Einzahlungs- und Auszahlungsarten	Ergebnis	Fortgeschrieb. Ansatz	Ergebnis	Vergleich Ergeb./ Ansatz Sp. 3 - 2)	Ergänz. Fest- legungen im HH-Vollzug	Ermächtigungs- übertragung aus	verfügbare Mittel abzgl. Ergebnis	Ermächtigungs- übertragung ins Folgejahr
		2021 EUR	2022 EUR	2022 EUR	EUR	EUR	2021 EUR	EUR	EUR
		1	2	3	4	5	6	7	8
1	+ Summe der Einzahlungen aus laufender Verwaltungstätigkeit	25.279,79	17.000,00	58.186,59	41.186,59	0,00	0,00	-41.186,59	0,00
2	- Summe der Auszahlungen aus laufender Verwaltungstätigkeit	1.014.075,51	1.178.500,00	831.538,54	-346.961,46	0,00	0,00	346.961,46	0,00
3	= Anteiliger Zahlungsmittelüberschuss/Zahlungsmittelbedarf aus laufender Verwaltungstätigkeit (Saldo aus Nr. 1 und 2)	- 988.795,72	-1.161.500,00	-773.351,95	388.148,05	0,00	0,00	-388.148,05	0,00
4	+ Einzahlungen aus Investitionszuwendungen	0,00	0,00	0,00	0,00	0,00	0,00	0,00	0,00
5	+ Einzahlungen aus Investitionsbeiträgen und ähnlichen Entgelten für Investitionstätigkeit	0,00	0,00	0,00	0,00	0,00	0,00	0,00	0,00
6	+ Einzahlungen aus der Veräußerung von Sachvermögen	0,00	0,00	0,00	0,00	0,00	0,00	0,00	0,00
7	+ Einzahlungen aus der Veräußerung von Finanzvermögen	0,00	0,00	0,00	0,00	0,00	0,00	0,00	0,00
8	+ Einzahlungen für sonstige Investitionstätigkeit	0,00	0,00	0,00	0,00	0,00	0,00	0,00	0,00
9	= Summe der Einzahlungen aus Investitionstätigkeit (Summe aus Nr. 4 bis 8)	0,00	0,00	0,00	0,00	0,00	0,00	0,00	0,00
10	- Auszahlungen für den Erwerb von Grundstücken und Gebäuden	0,00	0,00	0,00	0,00	0,00	0,00	0,00	0,00
11	- Auszahlungen für Baumaßnahmen	0,00	0,00	0,00	0,00	0,00	0,00	0,00	0,00
12	- Auszahlungen für den Erwerb von beweglichem Sachvermögen	0,00	0,00	3.039,26	3.039,26	3.039,26	0,00	0,00	0,00
13	- Auszahlungen für den Erwerb von Finanzvermögen	0,00	0,00	0,00	0,00	0,00	0,00	0,00	0,00
14	- Auszahlungen für Investitionsförderungsmaßnahmen	0,00	0,00	0,00	0,00	0,00	0,00	0,00	0,00
15	- Auszahlungen für den Erwerb von immateriellen Vermögensgegenständen	0,00	0,00	0,00	0,00	0,00	0,00	0,00	0,00
16	= Summe der Auszahlungen aus Investitionstätigkeit (Summe aus Nr. 10 bis 15)	0,00	0,00	3.039,26	3.039,26	3.039,26	0,00	0,00	0,00
17	= Anteiliger Finanzierungsmittelüberschuss/-bedarf aus Investitionstätigkeit (saldo aus Nr. 9 und 16)	0,00	0,00	-3.039,26	-3.039,26	-3.039,26	0,00	0,00	0,00
18	= Anteiliger Finanzierungsmittelüberschuss/-bedarf (Summe aus Nr. 3 und 17)	- 988.795,72	-1.161.500,00	-776.391,21	385.108,79	-3.039,26	0,00	-388.148,05	0,00

Perioden: P1,P2,P3,P4,P5,P6,P7,P8,P9,P10,P11,P12

Teilergebnisrechnung mit Planvergleich

11.24.0100 Neu-, Um- und Erweiterungsbauten, Modernisierungen und Sanierungen bei Wohn- und Geschäftsgebäuden

Nr.	Teilergebnisrechnung Ertrags- und Aufwandsarten	Ergebnis	Fortgeschrieb. Ansatz	Ergebnis	Vergleich Ergeb. / Ansatz (Sp. 3 - 2)	Ergänz. Fest- legungen im HH-Vollzug	Ermächtigungs- übertragung aus	verfügbare Mittel abzgl. Ergebnis	Ermächtigungs- übertragung ins Folgejahr
		2021 EUR	2022 EUR	2022 EUR	EUR	EUR	2021 EUR	EUR	EUR
		1	2	3	4	5	6	7	8
1	Steuern und ähnliche Abgaben	0,00	0,00	0,00	0,00	0,00	0,00	0,00	0,00
2	+ Zuweisungen und Zuwendungen, Umlagen	0,00	0,00	0,00	0,00	0,00	0,00	0,00	0,00
3	+ Aufgelöste Investitionszuwendungen und -beiträge	0,00	0,00	0,00	0,00	0,00	0,00	0,00	0,00
4	+ Sonstige Transfererträge	0,00	0,00	0,00	0,00	0,00	0,00	0,00	0,00
5	+ Entgelte für öffentliche Leistungen oder Einrichtungen	0,00	0,00	0,00	0,00	0,00	0,00	0,00	0,00
6	+ Sonstige privatrechtliche Leistungsentgelte	7.829,91	0,00	27.283,51	27.283,51	0,00	0,00	-27.283,51	0,00
7	+ Kostenerstattungen und Kostenumlagen	30.903,08	17.000,00	31.311,61	14.311,61	0,00	0,00	-14.311,61	0,00
8	+ Zinsen und ähnliche Erträge	0,00	0,00	0,00	0,00	0,00	0,00	0,00	0,00
9	+ Aktivierte Eigenleistungen und Bestandsveränderungen	0,00	0,00	0,00	0,00	0,00	0,00	0,00	0,00
10	+ Sonstige ordentliche Erträge	0,00	0,00	0,00	0,00	0,00	0,00	0,00	0,00
11	= Anteilige ordentliche Erträge	38.732,99	17.000,00	58.595,12	41.595,12	0,00	0,00	-41.595,12	0,00
12	- Personalaufwendungen	980.075,52	1.060.600,00	794.987,90	-265.612,10	0,00	0,00	265.612,10	0,00
13	- Versorgungsaufwendungen	0,00	0,00	0,00	0,00	0,00	0,00	0,00	0,00
14	- Aufwendungen für Sach- und Dienstleistungen	19.258,79	112.900,00	27.258,33	-85.641,67	0,00	0,00	85.641,67	0,00
15	- Abschreibungen	1.704,19	1.500,00	1.584,80	84,80	0,00	0,00	-84,80	0,00
16	- Zinsen und ähnliche Aufwendungen	0,00	0,00	0,00	0,00	0,00	0,00	0,00	0,00
17	- Transferaufwendungen	0,00	0,00	0,00	0,00	0,00	0,00	0,00	0,00
18	- Sonstige ordentliche Aufwendungen	13.760,90	5.000,00	8.748,06	3.748,06	0,00	0,00	-3.748,06	0,00
19	= Anteilige ordentliche Aufwendungen	1.014.799,40	1.180.000,00	832.579,09	-347.420,91	0,00	0,00	347.420,91	0,00
20	= Anteiliges ordentliches Ergebnis	- 976.066,41	-1.163.000,00	-773.983,97	389.016,03	0,00	0,00	-389.016,03	0,00
21	+ Erträge aus internen Leistungen	0,00	0,00	0,00	0,00	0,00	0,00	0,00	0,00
22	- Aufwendungen für interne Leistungen	214.415,93	188.900,00	5.212,40	-183.687,60	0,00	0,00	183.687,60	0,00
23	- Kalkulatorische Kosten	0,00	0,00	0,00	0,00	0,00	0,00	0,00	0,00
24	= Kalkulatorisches Ergebnis	- 214.415,93	-188.900,00	-5.212,40	183.687,60	0,00	0,00	-183.687,60	0,00
25	= Nettoressourcenbedarf/-überschuss	- 1.190.482,34	-1.351.900,00	-779.196,37	572.703,63	0,00	0,00	-572.703,63	0,00

Teilfinanzrechnung mit Planvergleich

11.24.0100 Neu-, Um- und Erweiterungsbauten, Modernisierungen und Sanierungen bei Wohn- und Geschäftsgebäuden

Nr.	Teilfinanzrechnung Einzahlungs- und Auszahlungsarten	Ergebnis	Fortgeschrieb. Ansatz	Ergebnis	Vergleich Ergeb./ Ansatz Sp. 3 - 2)	Ergänz. Fest- legungen im HH-Vollzug	Ermächtigungs- übertragung aus	verfügbare Mittel abzgl. Ergebnis	Ermächtigungs- übertragung ins Folgejahr
		2021 EUR	2022 EUR	2022 EUR	EUR	EUR	2021 EUR	EUR	EUR
		1	2	3	4	5	6	7	8
1	+ Summe der Einzahlungen aus laufender Verwaltungstätigkeit	25.279,79	17.000,00	58.186,59	41.186,59	0,00	0,00	-41.186,59	0,00
2	- Summe der Auszahlungen aus laufender Verwaltungstätigkeit	1.014.075,51	1.178.500,00	831.538,54	-346.961,46	0,00	0,00	346.961,46	0,00
3	= Anteiliger Zahlungsmittelüberschuss/Zahlungsmittelbedarf aus laufender Verwaltungstätigkeit (Saldo aus Nr. 1 und 2)	- 988.795,72	-1.161.500,00	-773.351,95	388.148,05	0,00	0,00	-388.148,05	0,00
4	+ Einzahlungen aus Investitionszuwendungen	0,00	0,00	0,00	0,00	0,00	0,00	0,00	0,00
5	+ Einzahlungen aus Investitionsbeiträgen und ähnlichen Entgelten für Investitionstätigkeit	0,00	0,00	0,00	0,00	0,00	0,00	0,00	0,00
6	+ Einzahlungen aus der Veräußerung von Sachvermögen	0,00	0,00	0,00	0,00	0,00	0,00	0,00	0,00
7	+ Einzahlungen aus der Veräußerung von Finanzvermögen	0,00	0,00	0,00	0,00	0,00	0,00	0,00	0,00
8	+ Einzahlungen für sonstige Investitionstätigkeit	0,00	0,00	0,00	0,00	0,00	0,00	0,00	0,00
9	= Summe der Einzahlungen aus Investitionstätigkeit (Summe aus Nr. 4 bis 8)	0,00	0,00	0,00	0,00	0,00	0,00	0,00	0,00
10	- Auszahlungen für den Erwerb von Grundstücken und Gebäuden	0,00	0,00	0,00	0,00	0,00	0,00	0,00	0,00
11	- Auszahlungen für Baumaßnahmen	0,00	0,00	0,00	0,00	0,00	0,00	0,00	0,00
12	- Auszahlungen für den Erwerb von beweglichem Sachvermögen	0,00	0,00	3.039,26	3.039,26	3.039,26	0,00	0,00	0,00
13	- Auszahlungen für den Erwerb von Finanzvermögen	0,00	0,00	0,00	0,00	0,00	0,00	0,00	0,00
14	- Auszahlungen für Investitionsförderungsmaßnahmen	0,00	0,00	0,00	0,00	0,00	0,00	0,00	0,00
15	- Auszahlungen für den Erwerb von immateriellen Vermögensgegenständen	0,00	0,00	0,00	0,00	0,00	0,00	0,00	0,00
16	= Summe der Auszahlungen aus Investitionstätigkeit (Summe aus Nr. 10 bis 15)	0,00	0,00	3.039,26	3.039,26	3.039,26	0,00	0,00	0,00
17	= Anteiliger Finanzierungsmittelüberschuss/-bedarf aus Investitionstätigkeit (saldo aus Nr. 9 und 16)	0,00	0,00	-3.039,26	-3.039,26	-3.039,26	0,00	0,00	0,00
18	= Anteiliger Finanzierungsmittelüberschuss/-bedarf (Summe aus Nr. 3 und 17)	- 988.795,72	-1.161.500,00	-776.391,21	385.108,79	-3.039,26	0,00	-388.148,05	0,00

Perioden: P1,P2,P3,P4,P5,P6,P7,P8,P9,P10,P11,P12

Finanzrechnung der Investitionsmaßnahmen

Nr.	Teilinvestitionsrechnung Einzahlungs- und Auszahlungsarten	Ergebnis	Fortgeschrieb. Ansatz	Ergebnis	Vergleich Ergeb./ Ansatz (Sp. 3 - 2)	Ergänz. Fest- legungen im HH-Vollzug	Ermächtigungs- übertragung aus	verfügbare Mittel abzgl. Ergebnis	Ermächtigungs- übertragung ins Folgejahr
		2021 EUR	2022 EUR	2022 EUR	EUR	EUR	2021 EUR	EUR	EUR
		1	2	3	4	5	6	7	8
Produkt: 11.24.0100-Neu-, Um- und Erweiterungsbauten, Modernisierungen und Sanierungen bei Wohn- und Geschäftsgebäuden									
Maßnahme: 001-Hochbauverwaltung allgemein									
1	+ Einzahlungen aus Investitionszuwendungen	0,00	0,00	0,00	0,00	0,00	0,00	0,00	0,00
2	+ Einzahlungen aus Investitionsbeiträgen und ähnlichen Entgelten für Investitionstätigkeit	0,00	0,00	0,00	0,00	0,00	0,00	0,00	0,00
3	+ Einzahlungen aus der Veräußerung von Sachvermögen	0,00	0,00	0,00	0,00	0,00	0,00	0,00	0,00
4	+ Einzahlungen aus der Veräußerung von Finanzvermögen	0,00	0,00	0,00	0,00	0,00	0,00	0,00	0,00
5	+ Einzahlungen für sonstige Investitionstätigkeit	0,00	0,00	0,00	0,00	0,00	0,00	0,00	0,00
6	= Summe der Einzahlungen aus Investitionstätigkeit	0,00	0,00	0,00	0,00	0,00	0,00	0,00	0,00
7	- Auszahlungen für den Erwerb von Grundstücken und Gebäuden	0,00	0,00	0,00	0,00	0,00	0,00	0,00	0,00
8	- Auszahlungen für Baumaßnahmen	0,00	0,00	0,00	0,00	0,00	0,00	0,00	0,00
9	- Auszahlungen für den Erwerb von beweglichem Sachvermögen	0,00	0,00	3.039,26	3.039,26	3.039,26	0,00	0,00	0,00
10	- Auszahlungen für den Erwerb von Finanzvermögen	0,00	0,00	0,00	0,00	0,00	0,00	0,00	0,00
11	- Auszahlungen für Investitionsförderungsmaßnahmen	0,00	0,00	0,00	0,00	0,00	0,00	0,00	0,00
12	- Auszahlungen für den Erwerb von immateriellen Vermögensgegenständen	0,00	0,00	0,00	0,00	0,00	0,00	0,00	0,00
13	= Summe der Auszahlungen aus Investitionstätigkeit (Summe aus Nr. 7 bis 12)	0,00	0,00	3.039,26	3.039,26	3.039,26	0,00	0,00	0,00
14	= Saldo aus Investitionstätigkeit (saldo aus Nr. 6 und 13)	0,00	0,00	-3.039,26	-3.039,26	-3.039,26	0,00	0,00	0,00
15	- Aktivierte Eigenleistungen	0,00	0,00	0,00	0,00	0,00	0,00	0,00	0,00
16	= Gesamtkosten der Maßnahme (Summe aus Nr. 13 und 15)	0,00	0,00	-3.039,26	-3.039,26	-3.039,26	0,00	0,00	0,00

Perioden: P1,P2,P3,P4,P5,P6,P7,P8,P9,P10,P11,P12

Finanzrechnung der Investitionsmaßnahmen

Nr.	Teilinvestitionsrechnung Einzahlungs- und Auszahlungsarten	Ergebnis	Fortgeschrieb. Ansatz	Ergebnis	Vergleich Ergeb./ Ansatz (Sp. 3 - 2)	Ergänz. Fest- legungen im HH-Vollzug	Ermächtigungs- übertragung aus	verfügbare Mittel abzgl. Ergebnis	Ermächtigungs- übertragung ins Folgejahr
		2021 EUR	2022 EUR	2022 EUR	EUR	EUR	2021 EUR	EUR	EUR
		1	2	3	4	5	6	7	8
Produkt: 11.24.0100-Neu-, Um- und Erweiterungsbauten, Modernisierungen und Sanierungen bei Wohn- und Geschäftsgebäuden									
Maßnahme: 002-Kommunales Energie-Management									
1	+ Einzahlungen aus Investitionszuwendungen	0,00	0,00	0,00	0,00	0,00	0,00	0,00	0,00
2	+ Einzahlungen aus Investitionsbeiträgen und ähnlichen Entgelten für Investitionstätigkeit	0,00	0,00	0,00	0,00	0,00	0,00	0,00	0,00
3	+ Einzahlungen aus der Veräußerung von Sachvermögen	0,00	0,00	0,00	0,00	0,00	0,00	0,00	0,00
4	+ Einzahlungen aus der Veräußerung von Finanzvermögen	0,00	0,00	0,00	0,00	0,00	0,00	0,00	0,00
5	+ Einzahlungen für sonstige Investitionstätigkeit	0,00	0,00	0,00	0,00	0,00	0,00	0,00	0,00
6	= Summe der Einzahlungen aus Investitionstätigkeit	0,00	0,00	0,00	0,00	0,00	0,00	0,00	0,00
7	- Auszahlungen für den Erwerb von Grundstücken und Gebäuden	0,00	0,00	0,00	0,00	0,00	0,00	0,00	0,00
8	- Auszahlungen für Baumaßnahmen	0,00	0,00	0,00	0,00	0,00	0,00	0,00	0,00
9	- Auszahlungen für den Erwerb von beweglichem Sachvermögen	0,00	0,00	0,00	0,00	0,00	0,00	0,00	0,00
10	- Auszahlungen für den Erwerb von Finanzvermögen	0,00	0,00	0,00	0,00	0,00	0,00	0,00	0,00
11	- Auszahlungen für Investitionsförderungsmaßnahmen	0,00	0,00	0,00	0,00	0,00	0,00	0,00	0,00
12	- Auszahlungen für den Erwerb von immateriellen Vermögensgegenständen	0,00	0,00	0,00	0,00	0,00	0,00	0,00	0,00
13	= Summe der Auszahlungen aus Investitionstätigkeit (Summe aus Nr. 7 bis 12)	0,00	0,00	0,00	0,00	0,00	0,00	0,00	0,00
14	= Saldo aus Investitionstätigkeit (saldo aus Nr. 6 und 13)	0,00	0,00	0,00	0,00	0,00	0,00	0,00	0,00
15	- Aktivierte Eigenleistungen	0,00	0,00	0,00	0,00	0,00	0,00	0,00	0,00
16	= Gesamtkosten der Maßnahme (Summe aus Nr. 13 und 15)	0,00	0,00	0,00	0,00	0,00	0,00	0,00	0,00

<p style="text-align: center;">Teilhaushalt 11: Tiefbau Verantwortlich: Frau Blattmann</p>
--

Produkt	Bezeichnung
51.10.0600	Verkehrsentwicklungsplan (Mobilitätskonzept)
53.60.0000	Breitbandinfrastruktur
53.80.0000	Abwasserbeseitigung
54.10.0000	Gemeindestraßen inkl. Wege und Plätze
54.10.0200	Verkehrsausstattung
54.20.0000	Kreisstraßen
54.30.0000	Landesstraßen
54.40.0000	Bundesstraßen
55.20.0000	Kommunale Gewässer und Hochwasserschutz
56.10.0000	Altlasten und Bodenschutz

Perioden: P1,P2,P3,P4,P5,P6,P7,P8,P9,P10,P11,P12

Teilergebnisrechnung mit Planvergleich

Teilhaushalt 11 Tiefbau

Nr.	Teilergebnisrechnung Ertrags- und Aufwandsarten	Ergebnis	Fortgeschrieb. Ansatz	Ergebnis	Vergleich Ergeb. / Ansatz (Sp. 3 - 2)	Ergänz. Fest- legungen im HH-Vollzug	Ermächtigungs- übertragung aus	verfügbare Mittel abzgl. Ergebnis	Ermächtigungs- übertragung ins Folgejahr
		2021 EUR	2022 EUR	2022 EUR	EUR	EUR	2021 EUR	EUR	EUR
		1	2	3	4	5	6	7	8
1	Steuern und ähnliche Abgaben	0,00	0,00	0,00	0,00	0,00	0,00	0,00	0,00
2	+ Zuweisungen und Zuwendungen, Umlagen	181.353,72	356.600,00	363.173,78	6.573,78	0,00	0,00	-6.573,78	0,00
3	+ Aufgelöste Investitionszuwendungen und -beiträge	552.609,81	539.000,00	557.975,02	18.975,02	0,00	0,00	-18.975,02	0,00
4	+ Sonstige Transfererträge	0,00	0,00	0,00	0,00	0,00	0,00	0,00	0,00
5	+ Entgelte für öffentliche Leistungen oder Einrichtungen	4.695.533,34	4.902.400,00	4.698.764,03	-203.635,97	0,00	0,00	203.635,97	0,00
6	+ Sonstige privatrechtliche Leistungsentgelte	31.064,37	25.000,00	174.242,68	149.242,68	0,00	0,00	-149.242,68	0,00
7	+ Kostenerstattungen und Kostenumlagen	10.536,94	5.000,00	2.597,25	-2.402,75	0,00	0,00	2.402,75	0,00
8	+ Zinsen und ähnliche Erträge	0,00	0,00	0,00	0,00	0,00	0,00	0,00	0,00
9	+ Aktivierte Eigenleistungen und Bestandsveränderungen	0,00	0,00	0,00	0,00	0,00	0,00	0,00	0,00
10	+ Sonstige ordentliche Erträge	232.859,00	0,00	0,00	0,00	0,00	0,00	0,00	0,00
11	= Anteilige ordentliche Erträge	5.703.957,18	5.828.000,00	5.796.752,76	-31.247,24	0,00	0,00	31.247,24	0,00
12	- Personalaufwendungen	799.859,30	1.059.200,00	842.363,88	-216.836,12	0,00	0,00	216.836,12	0,00
13	- Versorgungsaufwendungen	32.062,43	0,00	42.544,86	42.544,86	0,00	0,00	-42.544,86	0,00
14	- Aufwendungen für Sach- und Dienstleistungen	2.380.582,01	2.869.100,00	2.914.967,43	45.867,43	203.615,75	0,00	157.748,32	0,00
15	- Abschreibungen	4.492.505,11	2.957.600,00	3.327.709,08	370.109,08	0,00	0,00	-370.109,08	0,00
16	- Zinsen und ähnliche Aufwendungen	0,00	0,00	0,00	0,00	0,00	0,00	0,00	0,00
17	- Transferaufwendungen	3.612.971,32	4.092.400,00	3.930.610,41	-161.789,59	0,00	0,00	161.789,59	0,00
18	- Sonstige ordentliche Aufwendungen	105.304,17	232.400,00	142.744,04	-89.655,96	0,00	0,00	89.655,96	0,00
19	= Anteilige ordentliche Aufwendungen	11.423.284,34	11.210.700,00	11.200.939,70	-9.760,30	203.615,75	0,00	213.376,05	0,00
20	= Anteiliges ordentliches Ergebnis	- 5.719.327,16	-5.382.700,00	-5.404.186,94	-21.486,94	-203.615,75	0,00	-182.128,81	0,00
21	+ Erträge aus internen Leistungen	758.127,49	776.000,00	0,00	-776.000,00	0,00	0,00	776.000,00	0,00
22	- Aufwendungen für interne Leistungen	2.991.909,84	3.472.600,00	2.421.440,92	-1.051.159,08	0,00	0,00	1.051.159,08	0,00
23	- Kalkulatorische Kosten	789.142,36	730.000,00	816.722,44	86.722,44	0,00	0,00	-86.722,44	0,00
24	= Kalkulatorisches Ergebnis	- 3.022.924,71	-3.426.600,00	-3.238.163,36	188.436,64	0,00	0,00	-188.436,64	0,00
25	= Nettoressourcenbedarf/-überschuss	- 8.742.251,87	-8.809.300,00	-8.642.350,30	166.949,70	-203.615,75	0,00	-370.565,45	0,00

Perioden: P1,P2,P3,P4,P5,P6,P7,P8,P9,P10,P11,P12

Teilfinanzrechnung mit Planvergleich

Teilhaushalt 11 Tiefbau

Nr.	Teilfinanzrechnung Einzahlungs- und Auszahlungsarten	Ergebnis	Fortgeschrieb. Ansatz	Ergebnis	Vergleich Ergeb./ Ansatz Sp. 3 - 2)	Ergänz. Fest- legungen im HH-Vollzug	Ermächtigungs- übertragung aus	verfügbare Mittel abzgl. Ergebnis	Ermächtigungs- übertragung ins Folgejahr
		2021 EUR	2022 EUR	2022 EUR	EUR	EUR	2021 EUR	EUR	EUR
		1	2	3	4	5	6	7	8
1	+ Summe der Einzahlungen aus laufender Verwaltungstätigkeit	5.136.999,70	5.289.000,00	4.689.943,66	-599.056,34	0,00	0,00	599.056,34	0,00
2	- Summe der Auszahlungen aus laufender Verwaltungstätigkeit	6.918.791,85	8.253.100,00	7.741.246,23	-511.853,77	203.615,75	0,00	715.469,52	0,00
3	= Anteiliger Zahlungsmittelüberschuss/Zahlungsmittelbedarf aus laufender Verwaltungstätigkeit (Saldo aus Nr. 1 und 2)	- 1.781.792,15	-2.964.100,00	-3.051.302,57	-87.202,57	-203.615,75	0,00	-116.413,18	0,00
4	+ Einzahlungen aus Investitionszuwendungen	489.860,80	139.400,00	0,00	-139.400,00	0,00	0,00	139.400,00	0,00
5	+ Einzahlungen aus Investitionsbeiträgen und ähnlichen Entgelten für Investitionstätigkeit	86.766,89	20.000,00	648.497,90	628.497,90	0,00	0,00	-628.497,90	0,00
6	+ Einzahlungen aus der Veräußerung von Sachvermögen	0,00	10.000,00	0,00	-10.000,00	0,00	0,00	10.000,00	0,00
7	+ Einzahlungen aus der Veräußerung von Finanzvermögen	1.251.154,00	1.369.000,00	1.077.812,44	-291.187,56	0,00	0,00	291.187,56	0,00
8	+ Einzahlungen für sonstige Investitionstätigkeit	0,00	0,00	0,00	0,00	0,00	0,00	0,00	0,00
9	= Summe der Einzahlungen aus Investitionstätigkeit (Summe aus Nr. 4 bis 8)	1.827.781,69	1.538.400,00	1.726.310,34	187.910,34	0,00	0,00	-187.910,34	0,00
10	- Auszahlungen für den Erwerb von Grundstücken und Gebäuden	0,00	16.000,00	0,00	-16.000,00	0,00	0,00	16.000,00	0,00
11	- Auszahlungen für Baumaßnahmen	4.229.478,42	6.229.000,00	3.271.684,67	-2.957.315,33	-662.826,80	614.067,74	2.908.556,27	1.196.803,22
12	- Auszahlungen für den Erwerb von beweglichem Sachvermögen	51.782,64	0,00	10.905,76	10.905,76	10.905,76	0,00	0,00	0,00
13	- Auszahlungen für den Erwerb von Finanzvermögen	1.482.014,00	1.789.300,00	1.426.345,83	-362.954,17	0,00	0,00	362.954,17	0,00
14	- Auszahlungen für Investitionsförderungsmaßnahmen	- 159.327,87	223.200,00	76.449,33	-146.750,67	0,00	0,00	146.750,67	0,00
15	- Auszahlungen für den Erwerb von immateriellen Vermögensgegenständen	0,00	52.000,00	0,00	-52.000,00	0,00	0,00	52.000,00	0,00
16	= Summe der Auszahlungen aus Investitionstätigkeit (Summe aus Nr. 10 bis 15)	5.603.947,19	8.309.500,00	4.785.385,59	-3.524.114,41	-651.921,04	614.067,74	3.486.261,11	1.196.803,22
17	= Anteiliger Finanzierungsmittelüberschuss/-bedarf aus Investitionstätigkeit (saldo aus Nr. 9 und 16)	- 3.776.165,50	-6.771.100,00	-3.059.075,25	3.712.024,75	651.921,04	-614.067,74	-3.674.171,45	-1.196.803,22
18	= Anteiliger Finanzierungsmittelüberschuss/-bedarf (Summe aus Nr. 3 und 17)	- 5.557.957,65	-9.735.200,00	-6.110.377,82	3.624.822,18	448.305,29	-614.067,74	-3.790.584,63	-1.196.803,22

Perioden: P1,P2,P3,P4,P5,P6,P7,P8,P9,P10,P11,P12

Teilergebnisrechnung mit Planvergleich

51.10.0600 Mobilität

Nr.	Teilergebnisrechnung Ertrags- und Aufwandsarten	Ergebnis	Fortgeschrieb. Ansatz	Ergebnis	Vergleich Ergeb. / Ansatz (Sp. 3 - 2)	Ergänz. Fest- legungen im HH-Vollzug	Ermächtigungs- übertragung aus	verfügbare Mittel abzgl. Ergebnis	Ermächtigungs- übertragung ins Folgejahr
		2021 EUR	2022 EUR	2022 EUR	EUR	EUR	2021 EUR	EUR	EUR
		1	2	3	4	5	6	7	8
1	Steuern und ähnliche Abgaben	0,00	0,00	0,00	0,00	0,00	0,00	0,00	0,00
2	+ Zuweisungen und Zuwendungen, Umlagen	93.349,00	166.600,00	208.051,94	41.451,94	0,00	0,00	-41.451,94	0,00
3	+ Aufgelöste Investitionszuwendungen und -beiträge	1.935,00	0,00	1.935,00	1.935,00	0,00	0,00	-1.935,00	0,00
4	+ Sonstige Transfererträge	0,00	0,00	0,00	0,00	0,00	0,00	0,00	0,00
5	+ Entgelte für öffentliche Leistungen oder Einrichtungen	0,00	0,00	0,00	0,00	0,00	0,00	0,00	0,00
6	+ Sonstige privatrechtliche Leistungsentgelte	467,95	0,00	0,00	0,00	0,00	0,00	0,00	0,00
7	+ Kostenerstattungen und Kostenumlagen	0,00	0,00	0,00	0,00	0,00	0,00	0,00	0,00
8	+ Zinsen und ähnliche Erträge	0,00	0,00	0,00	0,00	0,00	0,00	0,00	0,00
9	+ Aktivierte Eigenleistungen und Bestandsveränderungen	0,00	0,00	0,00	0,00	0,00	0,00	0,00	0,00
10	+ Sonstige ordentliche Erträge	0,00	0,00	0,00	0,00	0,00	0,00	0,00	0,00
11	= Anteilige ordentliche Erträge	95.751,95	166.600,00	209.986,94	43.386,94	0,00	0,00	-43.386,94	0,00
12	- Personalaufwendungen	93.445,30	77.600,00	1.404,00	-76.196,00	0,00	0,00	76.196,00	0,00
13	- Versorgungsaufwendungen	0,00	0,00	0,00	0,00	0,00	0,00	0,00	0,00
14	- Aufwendungen für Sach- und Dienstleistungen	127.473,54	448.000,00	307.667,99	-140.332,01	-44.732,55	0,00	95.599,46	0,00
15	- Abschreibungen	3.666,24	0,00	3.940,27	3.940,27	0,00	0,00	-3.940,27	0,00
16	- Zinsen und ähnliche Aufwendungen	0,00	0,00	0,00	0,00	0,00	0,00	0,00	0,00
17	- Transferaufwendungen	0,00	0,00	0,00	0,00	0,00	0,00	0,00	0,00
18	- Sonstige ordentliche Aufwendungen	3.537,29	3.200,00	4.026,61	826,61	0,00	0,00	-826,61	0,00
19	= Anteilige ordentliche Aufwendungen	228.122,37	528.800,00	317.038,87	-211.761,13	-44.732,55	0,00	167.028,58	0,00
20	= Anteiliges ordentliches Ergebnis	- 132.370,42	-362.200,00	-107.051,93	255.148,07	44.732,55	0,00	-210.415,52	0,00
21	+ Erträge aus internen Leistungen	0,00	0,00	0,00	0,00	0,00	0,00	0,00	0,00
22	- Aufwendungen für interne Leistungen	22.968,58	62.600,00	33.432,88	-29.167,12	0,00	0,00	29.167,12	0,00
23	- Kalkulatorische Kosten	0,00	0,00	0,00	0,00	0,00	0,00	0,00	0,00
24	= Kalkulatorisches Ergebnis	- 22.968,58	-62.600,00	-33.432,88	29.167,12	0,00	0,00	-29.167,12	0,00
25	= Nettoressourcenbedarf/-überschuss	- 155.339,00	-424.800,00	-140.484,81	284.315,19	44.732,55	0,00	-239.582,64	0,00

Perioden: P1,P2,P3,P4,P5,P6,P7,P8,P9,P10,P11,P12

Teilfinanzrechnung mit Planvergleich

51.10.0600 Mobilität

Nr.	Teilfinanzrechnung Einzahlungs- und Auszahlungsarten	Ergebnis	Fortgeschrieb. Ansatz	Ergebnis	Vergleich Ergeb./ Ansatz Sp. 3 - 2)	Ergänz. Fest- legungen im HH-Vollzug	Ermächtigungs- übertragung aus	verfügbare Mittel abzgl. Ergebnis	Ermächtigungs- übertragung ins Folgejahr
		2021 EUR	2022 EUR	2022 EUR	EUR	EUR	2021 EUR	EUR	EUR
		1	2	3	4	5	6	7	8
1	+ Summe der Einzahlungen aus laufender Verwaltungstätigkeit	93.545,69	166.600,00	208.323,20	41.723,20	0,00	0,00	-41.723,20	0,00
2	- Summe der Auszahlungen aus laufender Verwaltungstätigkeit	219.967,55	528.800,00	312.826,51	-215.973,49	-44.732,55	0,00	171.240,94	0,00
3	= Anteiliger Zahlungsmittelüberschuss/Zahlungsmittelbedarf aus laufender Verwaltungstätigkeit (Saldo aus Nr. 1 und 2)	- 126.421,86	-362.200,00	-104.503,31	257.696,69	44.732,55	0,00	-212.964,14	0,00
4	+ Einzahlungen aus Investitionszuwendungen	38.700,00	23.400,00	0,00	-23.400,00	0,00	0,00	23.400,00	0,00
5	+ Einzahlungen aus Investitionsbeiträgen und ähnlichen Entgelten für Investitionstätigkeit	0,00	0,00	0,00	0,00	0,00	0,00	0,00	0,00
6	+ Einzahlungen aus der Veräußerung von Sachvermögen	0,00	0,00	0,00	0,00	0,00	0,00	0,00	0,00
7	+ Einzahlungen aus der Veräußerung von Finanzvermögen	0,00	0,00	0,00	0,00	0,00	0,00	0,00	0,00
8	+ Einzahlungen für sonstige Investitionstätigkeit	0,00	0,00	0,00	0,00	0,00	0,00	0,00	0,00
9	= Summe der Einzahlungen aus Investitionstätigkeit (Summe aus Nr. 4 bis 8)	38.700,00	23.400,00	0,00	-23.400,00	0,00	0,00	23.400,00	0,00
10	- Auszahlungen für den Erwerb von Grundstücken und Gebäuden	0,00	0,00	0,00	0,00	0,00	0,00	0,00	0,00
11	- Auszahlungen für Baumaßnahmen	0,00	0,00	0,00	0,00	0,00	0,00	0,00	0,00
12	- Auszahlungen für den Erwerb von beweglichem Sachvermögen	51.782,64	0,00	4.932,55	4.932,55	4.932,55	0,00	0,00	0,00
13	- Auszahlungen für den Erwerb von Finanzvermögen	0,00	0,00	0,00	0,00	0,00	0,00	0,00	0,00
14	- Auszahlungen für Investitionsförderungsmaßnahmen	0,00	0,00	0,00	0,00	0,00	0,00	0,00	0,00
15	- Auszahlungen für den Erwerb von immateriellen Vermögensgegenständen	0,00	52.000,00	0,00	-52.000,00	0,00	0,00	52.000,00	0,00
16	= Summe der Auszahlungen aus Investitionstätigkeit (Summe aus Nr. 10 bis 15)	51.782,64	52.000,00	4.932,55	-47.067,45	4.932,55	0,00	52.000,00	0,00
17	= Anteiliger Finanzierungsmittelüberschuss/-bedarf aus Investitionstätigkeit (saldo aus Nr. 9 und 16)	- 13.082,64	-28.600,00	-4.932,55	23.667,45	-4.932,55	0,00	-28.600,00	0,00
18	= Anteiliger Finanzierungsmittelüberschuss/-bedarf (Summe aus Nr. 3 und 17)	- 139.504,50	-390.800,00	-109.435,86	281.364,14	39.800,00	0,00	-241.564,14	0,00

Perioden: P1,P2,P3,P4,P5,P6,P7,P8,P9,P10,P11,P12

Finanzrechnung der Investitionsmaßnahmen

Nr.	Teilinvestitionsrechnung Einzahlungs- und Auszahlungsarten	Ergebnis	Fortgeschrieb. Ansatz	Ergebnis	Vergleich Ergeb./ Ansatz (Sp. 3 - 2)	Ergänz. Fest- legungen im HH-Vollzug	Ermächtigungs- übertragung aus	verfügbare Mittel abzgl. Ergebnis	Ermächtigungs- übertragung ins Folgejahr
		2021 EUR	2022 EUR	2022 EUR	EUR	EUR	2021 EUR	EUR	EUR
		1	2	3	4	5	6	7	8
Produkt: 51.10.0600-Mobilität									
Maßnahme: 001-Investmaßnahmen Mobilität									
1	+ Einzahlungen aus Investitionszuwendungen	38.700,00	23.400,00	0,00	-23.400,00	0,00	0,00	23.400,00	0,00
2	+ Einzahlungen aus Investitionsbeiträgen und ähnlichen Entgelten für Investitionstätigkeit	0,00	0,00	0,00	0,00	0,00	0,00	0,00	0,00
3	+ Einzahlungen aus der Veräußerung von Sachvermögen	0,00	0,00	0,00	0,00	0,00	0,00	0,00	0,00
4	+ Einzahlungen aus der Veräußerung von Finanzvermögen	0,00	0,00	0,00	0,00	0,00	0,00	0,00	0,00
5	+ Einzahlungen für sonstige Investitionstätigkeit	0,00	0,00	0,00	0,00	0,00	0,00	0,00	0,00
6	= Summe der Einzahlungen aus Investitionstätigkeit	38.700,00	23.400,00	0,00	-23.400,00	0,00	0,00	23.400,00	0,00
7	- Auszahlungen für den Erwerb von Grundstücken und Gebäuden	0,00	0,00	0,00	0,00	0,00	0,00	0,00	0,00
8	- Auszahlungen für Baumaßnahmen	0,00	0,00	0,00	0,00	0,00	0,00	0,00	0,00
9	- Auszahlungen für den Erwerb von beweglichem Sachvermögen	51.782,64	0,00	4.932,55	4.932,55	4.932,55	0,00	0,00	0,00
10	- Auszahlungen für den Erwerb von Finanzvermögen	0,00	0,00	0,00	0,00	0,00	0,00	0,00	0,00
11	- Auszahlungen für Investitionsförderungsmaßnahmen	0,00	0,00	0,00	0,00	0,00	0,00	0,00	0,00
12	- Auszahlungen für den Erwerb von immateriellen Vermögensgegenständen	0,00	52.000,00	0,00	-52.000,00	0,00	0,00	52.000,00	0,00
13	= Summe der Auszahlungen aus Investitionstätigkeit (Summe aus Nr. 7 bis 12)	51.782,64	52.000,00	4.932,55	-47.067,45	4.932,55	0,00	52.000,00	0,00
14	= Saldo aus Investitionstätigkeit (saldo aus Nr. 6 und 13)	- 13.082,64	-28.600,00	-4.932,55	23.667,45	-4.932,55	0,00	-28.600,00	0,00
15	- Aktivierte Eigenleistungen	0,00	0,00	0,00	0,00	0,00	0,00	0,00	0,00
16	= Gesamtkosten der Maßnahme (Summe aus Nr. 13 und 15)	- 13.082,64	-28.600,00	-4.932,55	23.667,45	-4.932,55	0,00	-28.600,00	0,00

Perioden: P1,P2,P3,P4,P5,P6,P7,P8,P9,P10,P11,P12

Finanzrechnung der Investitionsmaßnahmen

Nr.	Teilinvestitionsrechnung Einzahlungs- und Auszahlungsarten	Ergebnis	Fortgeschrieb. Ansatz	Ergebnis	Vergleich Ergeb./ Ansatz (Sp. 3 - 2)	Ergänz. Fest- legungen im HH-Vollzug	Ermächtigungs- übertragung aus	verfügbare Mittel abzgl. Ergebnis	Ermächtigungs- übertragung ins Folgejahr
		2021 EUR	2022 EUR	2022 EUR	EUR	EUR	2021 EUR	EUR	EUR
		1	2	3	4	5	6	7	8
Produkt: 51.10.0600-Mobilität									
Maßnahme: 002-Radverleihsystem									
1	+ Einzahlungen aus Investitionszuwendungen	0,00	0,00	0,00	0,00	0,00	0,00	0,00	0,00
2	+ Einzahlungen aus Investitionsbeiträgen und ähnlichen Entgelten für Investitionstätigkeit	0,00	0,00	0,00	0,00	0,00	0,00	0,00	0,00
3	+ Einzahlungen aus der Veräußerung von Sachvermögen	0,00	0,00	0,00	0,00	0,00	0,00	0,00	0,00
4	+ Einzahlungen aus der Veräußerung von Finanzvermögen	0,00	0,00	0,00	0,00	0,00	0,00	0,00	0,00
5	+ Einzahlungen für sonstige Investitionstätigkeit	0,00	0,00	0,00	0,00	0,00	0,00	0,00	0,00
6	= Summe der Einzahlungen aus Investitionstätigkeit	0,00	0,00	0,00	0,00	0,00	0,00	0,00	0,00
7	- Auszahlungen für den Erwerb von Grundstücken und Gebäuden	0,00	0,00	0,00	0,00	0,00	0,00	0,00	0,00
8	- Auszahlungen für Baumaßnahmen	0,00	0,00	0,00	0,00	0,00	0,00	0,00	0,00
9	- Auszahlungen für den Erwerb von beweglichem Sachvermögen	0,00	0,00	0,00	0,00	0,00	0,00	0,00	0,00
10	- Auszahlungen für den Erwerb von Finanzvermögen	0,00	0,00	0,00	0,00	0,00	0,00	0,00	0,00
11	- Auszahlungen für Investitionsförderungsmaßnahmen	0,00	0,00	0,00	0,00	0,00	0,00	0,00	0,00
12	- Auszahlungen für den Erwerb von immateriellen Vermögensgegenständen	0,00	0,00	0,00	0,00	0,00	0,00	0,00	0,00
13	= Summe der Auszahlungen aus Investitionstätigkeit (Summe aus Nr. 7 bis 12)	0,00	0,00	0,00	0,00	0,00	0,00	0,00	0,00
14	= Saldo aus Investitionstätigkeit (saldo aus Nr. 6 und 13)	0,00	0,00	0,00	0,00	0,00	0,00	0,00	0,00
15	- Aktivierte Eigenleistungen	0,00	0,00	0,00	0,00	0,00	0,00	0,00	0,00
16	= Gesamtkosten der Maßnahme (Summe aus Nr. 13 und 15)	0,00	0,00	0,00	0,00	0,00	0,00	0,00	0,00

Perioden: P1,P2,P3,P4,P5,P6,P7,P8,P9,P10,P11,P12

Teilergebnisrechnung mit Planvergleich

53.80.0000 Abwasserbeseitigung

Nr.	Teilergebnisrechnung Ertrags- und Aufwandsarten	Ergebnis	Fortgeschrieb. Ansatz	Ergebnis	Vergleich Ergeb. / Ansatz (Sp. 3 - 2)	Ergänz. Fest- legungen im HH-Vollzug	Ermächtigungs- übertragung aus	verfügbare Mittel abzgl. Ergebnis	Ermächtigungs- übertragung ins Folgejahr
		2021 EUR	2022 EUR	2022 EUR	EUR	EUR	2021 EUR	EUR	EUR
		1	2	3	4	5	6	7	8
1	Steuern und ähnliche Abgaben	0,00	0,00	0,00	0,00	0,00	0,00	0,00	0,00
2	+ Zuweisungen und Zuwendungen, Umlagen	0,00	0,00	0,00	0,00	0,00	0,00	0,00	0,00
3	+ Aufgelöste Investitionszuwendungen und -beiträge	102.138,89	101.100,00	101.543,50	443,50	0,00	0,00	-443,50	0,00
4	+ Sonstige Transfererträge	0,00	0,00	0,00	0,00	0,00	0,00	0,00	0,00
5	+ Entgelte für öffentliche Leistungen oder Einrichtungen	4.695.387,36	4.902.000,00	4.698.618,05	-203.381,95	0,00	0,00	203.381,95	0,00
6	+ Sonstige privatrechtliche Leistungsentgelte	0,00	0,00	9.156,09	9.156,09	0,00	0,00	-9.156,09	0,00
7	+ Kostenerstattungen und Kostenumlagen	0,00	0,00	0,00	0,00	0,00	0,00	0,00	0,00
8	+ Zinsen und ähnliche Erträge	0,00	0,00	0,00	0,00	0,00	0,00	0,00	0,00
9	+ Aktivierte Eigenleistungen und Bestandsveränderungen	0,00	0,00	0,00	0,00	0,00	0,00	0,00	0,00
10	+ Sonstige ordentliche Erträge	232.859,00	0,00	0,00	0,00	0,00	0,00	0,00	0,00
11	= Anteilige ordentliche Erträge	5.030.385,25	5.003.100,00	4.809.317,64	-193.782,36	0,00	0,00	193.782,36	0,00
12	- Personalaufwendungen	179.879,06	245.700,00	203.955,23	-41.744,77	0,00	0,00	41.744,77	0,00
13	- Versorgungsaufwendungen	21.307,64	0,00	31.766,76	31.766,76	0,00	0,00	-31.766,76	0,00
14	- Aufwendungen für Sach- und Dienstleistungen	484.507,07	515.600,00	511.582,82	-4.017,18	0,00	0,00	4.017,18	0,00
15	- Abschreibungen	617.724,46	612.400,00	635.384,68	22.984,68	0,00	0,00	-22.984,68	0,00
16	- Zinsen und ähnliche Aufwendungen	0,00	0,00	0,00	0,00	0,00	0,00	0,00	0,00
17	- Transferaufwendungen	3.585.246,52	3.791.000,00	3.776.245,22	-14.754,78	0,00	0,00	14.754,78	0,00
18	- Sonstige ordentliche Aufwendungen	4.929,68	7.200,00	10.269,53	3.069,53	0,00	0,00	-3.069,53	0,00
19	= Anteilige ordentliche Aufwendungen	4.893.594,43	5.171.900,00	5.169.204,24	-2.695,76	0,00	0,00	2.695,76	0,00
20	= Anteiliges ordentliches Ergebnis	136.790,82	-168.800,00	-359.886,60	-191.086,60	0,00	0,00	191.086,60	0,00
21	+ Erträge aus internen Leistungen	758.127,49	776.000,00	0,00	-776.000,00	0,00	0,00	776.000,00	0,00
22	- Aufwendungen für interne Leistungen	183.434,82	207.100,00	172.822,65	-34.277,35	0,00	0,00	34.277,35	0,00
23	- Kalkulatorische Kosten	789.142,36	730.000,00	816.722,44	86.722,44	0,00	0,00	-86.722,44	0,00
24	= Kalkulatorisches Ergebnis	- 214.449,69	-161.100,00	-989.545,09	-828.445,09	0,00	0,00	828.445,09	0,00
25	= Nettoressourcenbedarf/-überschuss	- 77.658,87	-329.900,00	-1.349.431,69	-1.019.531,69	0,00	0,00	1.019.531,69	0,00

Perioden: P1,P2,P3,P4,P5,P6,P7,P8,P9,P10,P11,P12

Teilfinanzrechnung mit Planvergleich

53.80.0000 Abwasserbeseitigung

Nr.	Teilfinanzrechnung Einzahlungs- und Auszahlungsarten	Ergebnis	Fortgeschrieb. Ansatz	Ergebnis	Vergleich Ergeb./ Ansatz Sp. 3 - 2)	Ergänz. Fest- legungen im HH-Vollzug	Ermächtigungs- übertragung aus	verfügbare Mittel abzgl. Ergebnis	Ermächtigungs- übertragung ins Folgejahr
		2021 EUR	2022 EUR	2022 EUR	EUR	EUR	2021 EUR	EUR	EUR
		1	2	3	4	5	6	7	8
1	+ Summe der Einzahlungen aus laufender Verwaltungstätigkeit	4.897.508,11	4.902.000,00	4.271.651,52	-630.348,48	0,00	0,00	630.348,48	0,00
2	- Summe der Auszahlungen aus laufender Verwaltungstätigkeit	4.331.148,89	4.559.500,00	4.541.709,32	-17.790,68	0,00	0,00	17.790,68	0,00
3	= Anteiliger Zahlungsmittelüberschuss/Zahlungsmittelbedarf aus laufender Verwaltungstätigkeit (Saldo aus Nr. 1 und 2)	566.359,22	342.500,00	-270.057,80	-612.557,80	0,00	0,00	612.557,80	0,00
4	+ Einzahlungen aus Investitionszuwendungen	0,00	0,00	0,00	0,00	0,00	0,00	0,00	0,00
5	+ Einzahlungen aus Investitionsbeiträgen und ähnlichen Entgelten für Investitionstätigkeit	48.357,68	20.000,00	23.987,85	3.987,85	0,00	0,00	-3.987,85	0,00
6	+ Einzahlungen aus der Veräußerung von Sachvermögen	0,00	0,00	0,00	0,00	0,00	0,00	0,00	0,00
7	+ Einzahlungen aus der Veräußerung von Finanzvermögen	1.251.154,00	1.369.000,00	1.077.812,44	-291.187,56	0,00	0,00	291.187,56	0,00
8	+ Einzahlungen für sonstige Investitionstätigkeit	0,00	0,00	0,00	0,00	0,00	0,00	0,00	0,00
9	= Summe der Einzahlungen aus Investitionstätigkeit (Summe aus Nr. 4 bis 8)	1.299.511,68	1.389.000,00	1.101.800,29	-287.199,71	0,00	0,00	287.199,71	0,00
10	- Auszahlungen für den Erwerb von Grundstücken und Gebäuden	0,00	0,00	0,00	0,00	0,00	0,00	0,00	0,00
11	- Auszahlungen für Baumaßnahmen	1.466.870,56	1.720.000,00	1.085.247,22	-634.752,78	-389.332,12	98.688,98	344.109,64	104.568,92
12	- Auszahlungen für den Erwerb von beweglichem Sachvermögen	0,00	0,00	0,00	0,00	0,00	0,00	0,00	0,00
13	- Auszahlungen für den Erwerb von Finanzvermögen	1.482.014,00	1.789.300,00	1.426.345,83	-362.954,17	0,00	0,00	362.954,17	0,00
14	- Auszahlungen für Investitionsförderungsmaßnahmen	0,00	153.000,00	1.857,63	-151.142,37	0,00	0,00	151.142,37	0,00
15	- Auszahlungen für den Erwerb von immateriellen Vermögensgegenständen	0,00	0,00	0,00	0,00	0,00	0,00	0,00	0,00
16	= Summe der Auszahlungen aus Investitionstätigkeit (Summe aus Nr. 10 bis 15)	2.948.884,56	3.662.300,00	2.513.450,68	-1.148.849,32	-389.332,12	98.688,98	858.206,18	104.568,92
17	= Anteiliger Finanzierungsmittelüberschuss/-bedarf aus Investitionstätigkeit (saldo aus Nr. 9 und 16)	- 1.649.372,88	-2.273.300,00	-1.411.650,39	861.649,61	389.332,12	-98.688,98	-571.006,47	-104.568,92
18	= Anteiliger Finanzierungsmittelüberschuss/-bedarf (Summe aus Nr. 3 und 17)	- 1.083.013,66	-1.930.800,00	-1.681.708,19	249.091,81	389.332,12	-98.688,98	41.551,33	-104.568,92

Perioden: P1,P2,P3,P4,P5,P6,P7,P8,P9,P10,P11,P12

Finanzrechnung der Investitionsmaßnahmen

Nr.	Teilinvestitionsrechnung Einzahlungs- und Auszahlungsarten	Ergebnis	Fortgeschrieb. Ansatz	Ergebnis	Vergleich Ergeb./ Ansatz (Sp. 3 - 2)	Ergänz. Fest- legungen im HH-Vollzug	Ermächtigungs- übertragung aus	verfügbare Mittel abzgl. Ergebnis	Ermächtigungs- übertragung ins Folgejahr
		2021 EUR	2022 EUR	2022 EUR	EUR	EUR	2021 EUR	EUR	EUR
		1	2	3	4	5	6	7	8
Produkt: 53.80.0000-Abwasserbeseitigung									
Maßnahme: 001-Abwasserbeseitigung allgemein									
1	+ Einzahlungen aus Investitionszuwendungen	0,00	0,00	0,00	0,00	0,00	0,00	0,00	0,00
2	+ Einzahlungen aus Investitionsbeiträgen und ähnlichen Entgelten für Investitionstätigkeit	0,00	0,00	0,00	0,00	0,00	0,00	0,00	0,00
3	+ Einzahlungen aus der Veräußerung von Sachvermögen	0,00	0,00	0,00	0,00	0,00	0,00	0,00	0,00
4	+ Einzahlungen aus der Veräußerung von Finanzvermögen	0,00	0,00	0,00	0,00	0,00	0,00	0,00	0,00
5	+ Einzahlungen für sonstige Investitionstätigkeit	0,00	0,00	0,00	0,00	0,00	0,00	0,00	0,00
6	= Summe der Einzahlungen aus Investitionstätigkeit	0,00	0,00	0,00	0,00	0,00	0,00	0,00	0,00
7	- Auszahlungen für den Erwerb von Grundstücken und Gebäuden	0,00	0,00	0,00	0,00	0,00	0,00	0,00	0,00
8	- Auszahlungen für Baumaßnahmen	594.720,10	255.000,00	89.585,72	-165.414,28	0,00	0,00	165.414,28	0,00
9	- Auszahlungen für den Erwerb von beweglichem Sachvermögen	0,00	0,00	0,00	0,00	0,00	0,00	0,00	0,00
10	- Auszahlungen für den Erwerb von Finanzvermögen	0,00	0,00	0,00	0,00	0,00	0,00	0,00	0,00
11	- Auszahlungen für Investitionsförderungsmaßnahmen	0,00	0,00	0,00	0,00	0,00	0,00	0,00	0,00
12	- Auszahlungen für den Erwerb von immateriellen Vermögensgegenständen	0,00	0,00	0,00	0,00	0,00	0,00	0,00	0,00
13	= Summe der Auszahlungen aus Investitionstätigkeit (Summe aus Nr. 7 bis 12)	594.720,10	255.000,00	89.585,72	-165.414,28	0,00	0,00	165.414,28	0,00
14	= Saldo aus Investitionstätigkeit (saldo aus Nr. 6 und 13)	- 594.720,10	-255.000,00	-89.585,72	165.414,28	0,00	0,00	-165.414,28	0,00
15	- Aktivierte Eigenleistungen	0,00	0,00	0,00	0,00	0,00	0,00	0,00	0,00
16	= Gesamtkosten der Maßnahme (Summe aus Nr. 13 und 15)	- 594.720,10	-255.000,00	-89.585,72	165.414,28	0,00	0,00	-165.414,28	0,00

Perioden: P1,P2,P3,P4,P5,P6,P7,P8,P9,P10,P11,P12

Finanzrechnung der Investitionsmaßnahmen

Nr.	Teilinvestitionsrechnung Einzahlungs- und Auszahlungsarten	Ergebnis	Fortgeschrieb. Ansatz	Ergebnis	Vergleich Ergeb./ Ansatz (Sp. 3 - 2)	Ergänz. Fest- legungen im HH-Vollzug	Ermächtigungs- übertragung aus	verfügbare Mittel abzgl. Ergebnis	Ermächtigungs- übertragung ins Folgejahr
		2021 EUR	2022 EUR	2022 EUR	EUR	EUR	2021 EUR	EUR	EUR
		1	2	3	4	5	6	7	8
Produkt: 53.80.0000-Abwasserbeseitigung									
Maßnahme: 002-sonstige Neu- und Ausbauten									
1	+ Einzahlungen aus Investitionszuwendungen	0,00	0,00	0,00	0,00	0,00	0,00	0,00	0,00
2	+ Einzahlungen aus Investitionsbeiträgen und ähnlichen Entgelten für Investitionstätigkeit	41.430,08	20.000,00	0,00	-20.000,00	0,00	0,00	20.000,00	0,00
3	+ Einzahlungen aus der Veräußerung von Sachvermögen	0,00	0,00	0,00	0,00	0,00	0,00	0,00	0,00
4	+ Einzahlungen aus der Veräußerung von Finanzvermögen	0,00	0,00	0,00	0,00	0,00	0,00	0,00	0,00
5	+ Einzahlungen für sonstige Investitionstätigkeit	0,00	0,00	0,00	0,00	0,00	0,00	0,00	0,00
6	= Summe der Einzahlungen aus Investitionstätigkeit	41.430,08	20.000,00	0,00	-20.000,00	0,00	0,00	20.000,00	0,00
7	- Auszahlungen für den Erwerb von Grundstücken und Gebäuden	0,00	0,00	0,00	0,00	0,00	0,00	0,00	0,00
8	- Auszahlungen für Baumaßnahmen	0,00	0,00	0,00	0,00	0,00	0,00	0,00	0,00
9	- Auszahlungen für den Erwerb von beweglichem Sachvermögen	0,00	0,00	0,00	0,00	0,00	0,00	0,00	0,00
10	- Auszahlungen für den Erwerb von Finanzvermögen	0,00	0,00	0,00	0,00	0,00	0,00	0,00	0,00
11	- Auszahlungen für Investitionsförderungsmaßnahmen	0,00	0,00	0,00	0,00	0,00	0,00	0,00	0,00
12	- Auszahlungen für den Erwerb von immateriellen Vermögensgegenständen	0,00	0,00	0,00	0,00	0,00	0,00	0,00	0,00
13	= Summe der Auszahlungen aus Investitionstätigkeit (Summe aus Nr. 7 bis 12)	0,00	0,00	0,00	0,00	0,00	0,00	0,00	0,00
14	= Saldo aus Investitionstätigkeit (saldo aus Nr. 6 und 13)	41.430,08	20.000,00	0,00	-20.000,00	0,00	0,00	20.000,00	0,00
15	- Aktivierte Eigenleistungen	0,00	0,00	0,00	0,00	0,00	0,00	0,00	0,00
16	= Gesamtkosten der Maßnahme (Summe aus Nr. 13 und 15)	41.430,08	20.000,00	0,00	-20.000,00	0,00	0,00	20.000,00	0,00

Perioden: P1,P2,P3,P4,P5,P6,P7,P8,P9,P10,P11,P12

Finanzrechnung der Investitionsmaßnahmen

Nr.	Teilinvestitionsrechnung Einzahlungs- und Auszahlungsarten	Ergebnis	Fortgeschrieb. Ansatz	Ergebnis	Vergleich Ergeb./ Ansatz (Sp. 3 - 2)	Ergänz. Fest- legungen im HH-Vollzug	Ermächtigungs- übertragung aus	verfügbare Mittel abzgl. Ergebnis	Ermächtigungs- übertragung ins Folgejahr
		2021 EUR	2022 EUR	2022 EUR	EUR	EUR	2021 EUR	EUR	EUR
		1	2	3	4	5	6	7	8
Produkt: 53.80.0000-Abwasserbeseitigung									
Maßnahme: 003-Abwasserzweckverband Unteres Sulmtal									
1	+ Einzahlungen aus Investitionszuwendungen	0,00	0,00	0,00	0,00	0,00	0,00	0,00	0,00
2	+ Einzahlungen aus Investitionsbeiträgen und ähnlichen Entgelten für Investitionstätigkeit	0,00	0,00	0,00	0,00	0,00	0,00	0,00	0,00
3	+ Einzahlungen aus der Veräußerung von Sachvermögen	0,00	0,00	0,00	0,00	0,00	0,00	0,00	0,00
4	+ Einzahlungen aus der Veräußerung von Finanzvermögen	1.251.154,00	1.315.000,00	1.077.812,44	-237.187,56	0,00	0,00	237.187,56	0,00
5	+ Einzahlungen für sonstige Investitionstätigkeit	0,00	0,00	0,00	0,00	0,00	0,00	0,00	0,00
6	= Summe der Einzahlungen aus Investitionstätigkeit	1.251.154,00	1.315.000,00	1.077.812,44	-237.187,56	0,00	0,00	237.187,56	0,00
7	- Auszahlungen für den Erwerb von Grundstücken und Gebäuden	0,00	0,00	0,00	0,00	0,00	0,00	0,00	0,00
8	- Auszahlungen für Baumaßnahmen	0,00	0,00	0,00	0,00	0,00	0,00	0,00	0,00
9	- Auszahlungen für den Erwerb von beweglichem Sachvermögen	0,00	0,00	0,00	0,00	0,00	0,00	0,00	0,00
10	- Auszahlungen für den Erwerb von Finanzvermögen	1.482.014,00	1.503.400,00	1.426.345,83	-77.054,17	0,00	0,00	77.054,17	0,00
11	- Auszahlungen für Investitionsförderungsmaßnahmen	0,00	153.000,00	1.857,63	-151.142,37	0,00	0,00	151.142,37	0,00
12	- Auszahlungen für den Erwerb von immateriellen Vermögensgegenständen	0,00	0,00	0,00	0,00	0,00	0,00	0,00	0,00
13	= Summe der Auszahlungen aus Investitionstätigkeit (Summe aus Nr. 7 bis 12)	1.482.014,00	1.656.400,00	1.428.203,46	-228.196,54	0,00	0,00	228.196,54	0,00
14	= Saldo aus Investitionstätigkeit (saldo aus Nr. 6 und 13)	- 230.860,00	-341.400,00	-350.391,02	-8.991,02	0,00	0,00	8.991,02	0,00
15	- Aktivierte Eigenleistungen	0,00	0,00	0,00	0,00	0,00	0,00	0,00	0,00
16	= Gesamtkosten der Maßnahme (Summe aus Nr. 13 und 15)	- 230.860,00	-341.400,00	-350.391,02	-8.991,02	0,00	0,00	8.991,02	0,00

Perioden: P1,P2,P3,P4,P5,P6,P7,P8,P9,P10,P11,P12

Finanzrechnung der Investitionsmaßnahmen

Nr.	Teilinvestitionsrechnung Einzahlungs- und Auszahlungsarten	Ergebnis	Fortgeschrieb. Ansatz	Ergebnis	Vergleich Ergeb./ Ansatz (Sp. 3 - 2)	Ergänz. Fest- legungen im HH-Vollzug	Ermächtigungs- übertragung aus	verfügbare Mittel abzgl. Ergebnis	Ermächtigungs- übertragung ins Folgejahr
		2021 EUR	2022 EUR	2022 EUR	EUR	EUR	2021 EUR	EUR	EUR
		1	2	3	4	5	6	7	8
Produkt: 53.80.0000-Abwasserbeseitigung									
Maßnahme: 004-Abwasserzweckverband Unteres Kochertal									
1	+ Einzahlungen aus Investitionszuwendungen	0,00	0,00	0,00	0,00	0,00	0,00	0,00	0,00
2	+ Einzahlungen aus Investitionsbeiträgen und ähnlichen Entgelten für Investitionstätigkeit	0,00	0,00	0,00	0,00	0,00	0,00	0,00	0,00
3	+ Einzahlungen aus der Veräußerung von Sachvermögen	0,00	0,00	0,00	0,00	0,00	0,00	0,00	0,00
4	+ Einzahlungen aus der Veräußerung von Finanzvermögen	0,00	0,00	0,00	0,00	0,00	0,00	0,00	0,00
5	+ Einzahlungen für sonstige Investitionstätigkeit	0,00	0,00	0,00	0,00	0,00	0,00	0,00	0,00
6	= Summe der Einzahlungen aus Investitionstätigkeit	0,00	0,00	0,00	0,00	0,00	0,00	0,00	0,00
7	- Auszahlungen für den Erwerb von Grundstücken und Gebäuden	0,00	0,00	0,00	0,00	0,00	0,00	0,00	0,00
8	- Auszahlungen für Baumaßnahmen	0,00	0,00	0,00	0,00	0,00	0,00	0,00	0,00
9	- Auszahlungen für den Erwerb von beweglichem Sachvermögen	0,00	0,00	0,00	0,00	0,00	0,00	0,00	0,00
10	- Auszahlungen für den Erwerb von Finanzvermögen	0,00	0,00	0,00	0,00	0,00	0,00	0,00	0,00
11	- Auszahlungen für Investitionsförderungsmaßnahmen	0,00	0,00	0,00	0,00	0,00	0,00	0,00	0,00
12	- Auszahlungen für den Erwerb von immateriellen Vermögensgegenständen	0,00	0,00	0,00	0,00	0,00	0,00	0,00	0,00
13	= Summe der Auszahlungen aus Investitionstätigkeit (Summe aus Nr. 7 bis 12)	0,00	0,00	0,00	0,00	0,00	0,00	0,00	0,00
14	= Saldo aus Investitionstätigkeit (saldo aus Nr. 6 und 13)	0,00	0,00	0,00	0,00	0,00	0,00	0,00	0,00
15	- Aktivierte Eigenleistungen	0,00	0,00	0,00	0,00	0,00	0,00	0,00	0,00
16	= Gesamtkosten der Maßnahme (Summe aus Nr. 13 und 15)	0,00	0,00	0,00	0,00	0,00	0,00	0,00	0,00

Perioden: P1,P2,P3,P4,P5,P6,P7,P8,P9,P10,P11,P12

Finanzrechnung der Investitionsmaßnahmen

Nr.	Teilinvestitionsrechnung Einzahlungs- und Auszahlungsarten	Ergebnis	Fortgeschrieb. Ansatz	Ergebnis	Vergleich Ergeb./ Ansatz (Sp. 3 - 2)	Ergänz. Fest- legungen im HH-Vollzug	Ermächtigungs- übertragung aus	verfügbare Mittel abzgl. Ergebnis	Ermächtigungs- übertragung ins Folgejahr
		2021 EUR	2022 EUR	2022 EUR	EUR	EUR	2021 EUR	EUR	EUR
		1	2	3	4	5	6	7	8
Produkt: 53.80.0000-Abwasserbeseitigung									
Maßnahme: 005-Abfahrt B27 (Mitte)									
1	+ Einzahlungen aus Investitionszuwendungen	0,00	0,00	0,00	0,00	0,00	0,00	0,00	0,00
2	+ Einzahlungen aus Investitionsbeiträgen und ähnlichen Entgelten für Investitionstätigkeit	0,00	0,00	0,00	0,00	0,00	0,00	0,00	0,00
3	+ Einzahlungen aus der Veräußerung von Sachvermögen	0,00	0,00	0,00	0,00	0,00	0,00	0,00	0,00
4	+ Einzahlungen aus der Veräußerung von Finanzvermögen	0,00	0,00	0,00	0,00	0,00	0,00	0,00	0,00
5	+ Einzahlungen für sonstige Investitionstätigkeit	0,00	0,00	0,00	0,00	0,00	0,00	0,00	0,00
6	= Summe der Einzahlungen aus Investitionstätigkeit	0,00	0,00	0,00	0,00	0,00	0,00	0,00	0,00
7	- Auszahlungen für den Erwerb von Grundstücken und Gebäuden	0,00	0,00	0,00	0,00	0,00	0,00	0,00	0,00
8	- Auszahlungen für Baumaßnahmen	0,00	0,00	0,00	0,00	0,00	0,00	0,00	0,00
9	- Auszahlungen für den Erwerb von beweglichem Sachvermögen	0,00	0,00	0,00	0,00	0,00	0,00	0,00	0,00
10	- Auszahlungen für den Erwerb von Finanzvermögen	0,00	0,00	0,00	0,00	0,00	0,00	0,00	0,00
11	- Auszahlungen für Investitionsförderungsmaßnahmen	0,00	0,00	0,00	0,00	0,00	0,00	0,00	0,00
12	- Auszahlungen für den Erwerb von immateriellen Vermögensgegenständen	0,00	0,00	0,00	0,00	0,00	0,00	0,00	0,00
13	= Summe der Auszahlungen aus Investitionstätigkeit (Summe aus Nr. 7 bis 12)	0,00	0,00	0,00	0,00	0,00	0,00	0,00	0,00
14	= Saldo aus Investitionstätigkeit (saldo aus Nr. 6 und 13)	0,00	0,00	0,00	0,00	0,00	0,00	0,00	0,00
15	- Aktivierte Eigenleistungen	0,00	0,00	0,00	0,00	0,00	0,00	0,00	0,00
16	= Gesamtkosten der Maßnahme (Summe aus Nr. 13 und 15)	0,00	0,00	0,00	0,00	0,00	0,00	0,00	0,00

Perioden: P1,P2,P3,P4,P5,P6,P7,P8,P9,P10,P11,P12

Finanzrechnung der Investitionsmaßnahmen

Nr.	Teilinvestitionsrechnung Einzahlungs- und Auszahlungsarten	Ergebnis	Fortgeschrieb. Ansatz	Ergebnis	Vergleich Ergeb./ Ansatz (Sp. 3 - 2)	Ergänz. Fest- legungen im HH-Vollzug	Ermächtigungs- übertragung aus	verfügbare Mittel abzgl. Ergebnis	Ermächtigungs- übertragung ins Folgejahr
		2021 EUR	2022 EUR	2022 EUR	EUR	EUR	2021 EUR	EUR	EUR
		1	2	3	4	5	6	7	8
Produkt: 53.80.0000-Abwasserbeseitigung									
Maßnahme: 006-Bahnunterführung beim Bahnübergang (Eisenbahnkreuzungsgesetz)									
1	+ Einzahlungen aus Investitionszuwendungen	0,00	0,00	0,00	0,00	0,00	0,00	0,00	0,00
2	+ Einzahlungen aus Investitionsbeiträgen und ähnlichen Entgelten für Investitionstätigkeit	0,00	0,00	0,00	0,00	0,00	0,00	0,00	0,00
3	+ Einzahlungen aus der Veräußerung von Sachvermögen	0,00	0,00	0,00	0,00	0,00	0,00	0,00	0,00
4	+ Einzahlungen aus der Veräußerung von Finanzvermögen	0,00	0,00	0,00	0,00	0,00	0,00	0,00	0,00
5	+ Einzahlungen für sonstige Investitionstätigkeit	0,00	0,00	0,00	0,00	0,00	0,00	0,00	0,00
6	= Summe der Einzahlungen aus Investitionstätigkeit	0,00	0,00	0,00	0,00	0,00	0,00	0,00	0,00
7	- Auszahlungen für den Erwerb von Grundstücken und Gebäuden	0,00	0,00	0,00	0,00	0,00	0,00	0,00	0,00
8	- Auszahlungen für Baumaßnahmen	0,00	30.000,00	0,00	-30.000,00	0,00	0,00	30.000,00	0,00
9	- Auszahlungen für den Erwerb von beweglichem Sachvermögen	0,00	0,00	0,00	0,00	0,00	0,00	0,00	0,00
10	- Auszahlungen für den Erwerb von Finanzvermögen	0,00	0,00	0,00	0,00	0,00	0,00	0,00	0,00
11	- Auszahlungen für Investitionsförderungsmaßnahmen	0,00	0,00	0,00	0,00	0,00	0,00	0,00	0,00
12	- Auszahlungen für den Erwerb von immateriellen Vermögensgegenständen	0,00	0,00	0,00	0,00	0,00	0,00	0,00	0,00
13	= Summe der Auszahlungen aus Investitionstätigkeit (Summe aus Nr. 7 bis 12)	0,00	30.000,00	0,00	-30.000,00	0,00	0,00	30.000,00	0,00
14	= Saldo aus Investitionstätigkeit (saldo aus Nr. 6 und 13)	0,00	-30.000,00	0,00	30.000,00	0,00	0,00	-30.000,00	0,00
15	- Aktivierte Eigenleistungen	0,00	0,00	0,00	0,00	0,00	0,00	0,00	0,00
16	= Gesamtkosten der Maßnahme (Summe aus Nr. 13 und 15)	0,00	-30.000,00	0,00	30.000,00	0,00	0,00	-30.000,00	0,00

Perioden: P1,P2,P3,P4,P5,P6,P7,P8,P9,P10,P11,P12

Finanzrechnung der Investitionsmaßnahmen

Nr.	Teilinvestitionsrechnung Einzahlungs- und Auszahlungsarten	Ergebnis	Fortgeschrieb. Ansatz	Ergebnis	Vergleich Ergeb./ Ansatz (Sp. 3 - 2)	Ergänz. Fest- legungen im HH-Vollzug	Ermächtigungs- übertragung aus	verfügbare Mittel abzgl. Ergebnis	Ermächtigungs- übertragung ins Folgejahr
		2021 EUR	2022 EUR	2022 EUR	EUR	EUR	2021 EUR	EUR	EUR
		1	2	3	4	5	6	7	8
Produkt: 53.80.0000-Abwasserbeseitigung									
Maßnahme: 007-Erweiterung Amorbach									
1	+ Einzahlungen aus Investitionszuwendungen	0,00	0,00	0,00	0,00	0,00	0,00	0,00	0,00
2	+ Einzahlungen aus Investitionsbeiträgen und ähnlichen Entgelten für Investitionstätigkeit	6.927,60	0,00	8.207,55	8.207,55	0,00	0,00	-8.207,55	0,00
3	+ Einzahlungen aus der Veräußerung von Sachvermögen	0,00	0,00	0,00	0,00	0,00	0,00	0,00	0,00
4	+ Einzahlungen aus der Veräußerung von Finanzvermögen	0,00	0,00	0,00	0,00	0,00	0,00	0,00	0,00
5	+ Einzahlungen für sonstige Investitionstätigkeit	0,00	0,00	0,00	0,00	0,00	0,00	0,00	0,00
6	= Summe der Einzahlungen aus Investitionstätigkeit	6.927,60	0,00	8.207,55	8.207,55	0,00	0,00	-8.207,55	0,00
7	- Auszahlungen für den Erwerb von Grundstücken und Gebäuden	0,00	0,00	0,00	0,00	0,00	0,00	0,00	0,00
8	- Auszahlungen für Baumaßnahmen	0,00	0,00	0,00	0,00	0,00	0,00	0,00	0,00
9	- Auszahlungen für den Erwerb von beweglichem Sachvermögen	0,00	0,00	0,00	0,00	0,00	0,00	0,00	0,00
10	- Auszahlungen für den Erwerb von Finanzvermögen	0,00	0,00	0,00	0,00	0,00	0,00	0,00	0,00
11	- Auszahlungen für Investitionsförderungsmaßnahmen	0,00	0,00	0,00	0,00	0,00	0,00	0,00	0,00
12	- Auszahlungen für den Erwerb von immateriellen Vermögensgegenständen	0,00	0,00	0,00	0,00	0,00	0,00	0,00	0,00
13	= Summe der Auszahlungen aus Investitionstätigkeit (Summe aus Nr. 7 bis 12)	0,00	0,00	0,00	0,00	0,00	0,00	0,00	0,00
14	= Saldo aus Investitionstätigkeit (saldo aus Nr. 6 und 13)	6.927,60	0,00	8.207,55	8.207,55	0,00	0,00	-8.207,55	0,00
15	- Aktivierte Eigenleistungen	0,00	0,00	0,00	0,00	0,00	0,00	0,00	0,00
16	= Gesamtkosten der Maßnahme (Summe aus Nr. 13 und 15)	6.927,60	0,00	8.207,55	8.207,55	0,00	0,00	-8.207,55	0,00

Perioden: P1,P2,P3,P4,P5,P6,P7,P8,P9,P10,P11,P12

Finanzrechnung der Investitionsmaßnahmen

Nr.	Teilinvestitionsrechnung Einzahlungs- und Auszahlungsarten	Ergebnis	Fortgeschrieb. Ansatz	Ergebnis	Vergleich Ergeb./ Ansatz (Sp. 3 - 2)	Ergänz. Fest- legungen im HH-Vollzug	Ermächtigungs- übertragung aus	verfügbare Mittel abzgl. Ergebnis	Ermächtigungs- übertragung ins Folgejahr
		2021 EUR	2022 EUR	2022 EUR	EUR	EUR	2021 EUR	EUR	EUR
		1	2	3	4	5	6	7	8
Produkt: 53.80.0000-Abwasserbeseitigung									
Maßnahme: 009-Friedhofstraße Obereisesheim Kanal									
1	+ Einzahlungen aus Investitionszuwendungen	0,00	0,00	0,00	0,00	0,00	0,00	0,00	0,00
2	+ Einzahlungen aus Investitionsbeiträgen und ähnlichen Entgelten für Investitionstätigkeit	0,00	0,00	0,00	0,00	0,00	0,00	0,00	0,00
3	+ Einzahlungen aus der Veräußerung von Sachvermögen	0,00	0,00	0,00	0,00	0,00	0,00	0,00	0,00
4	+ Einzahlungen aus der Veräußerung von Finanzvermögen	0,00	0,00	0,00	0,00	0,00	0,00	0,00	0,00
5	+ Einzahlungen für sonstige Investitionstätigkeit	0,00	0,00	0,00	0,00	0,00	0,00	0,00	0,00
6	= Summe der Einzahlungen aus Investitionstätigkeit	0,00	0,00	0,00	0,00	0,00	0,00	0,00	0,00
7	- Auszahlungen für den Erwerb von Grundstücken und Gebäuden	0,00	0,00	0,00	0,00	0,00	0,00	0,00	0,00
8	- Auszahlungen für Baumaßnahmen	309.264,35	0,00	24.492,38	24.492,38	-73.840,02	98.688,98	356,58	0,00
9	- Auszahlungen für den Erwerb von beweglichem Sachvermögen	0,00	0,00	0,00	0,00	0,00	0,00	0,00	0,00
10	- Auszahlungen für den Erwerb von Finanzvermögen	0,00	0,00	0,00	0,00	0,00	0,00	0,00	0,00
11	- Auszahlungen für Investitionsförderungsmaßnahmen	0,00	0,00	0,00	0,00	0,00	0,00	0,00	0,00
12	- Auszahlungen für den Erwerb von immateriellen Vermögensgegenständen	0,00	0,00	0,00	0,00	0,00	0,00	0,00	0,00
13	= Summe der Auszahlungen aus Investitionstätigkeit (Summe aus Nr. 7 bis 12)	309.264,35	0,00	24.492,38	24.492,38	-73.840,02	98.688,98	356,58	0,00
14	= Saldo aus Investitionstätigkeit (saldo aus Nr. 6 und 13)	- 309.264,35	0,00	-24.492,38	-24.492,38	73.840,02	-98.688,98	-356,58	0,00
15	- Aktivierte Eigenleistungen	0,00	0,00	0,00	0,00	0,00	0,00	0,00	0,00
16	= Gesamtkosten der Maßnahme (Summe aus Nr. 13 und 15)	- 309.264,35	0,00	-24.492,38	-24.492,38	73.840,02	-98.688,98	-356,58	0,00

Perioden: P1,P2,P3,P4,P5,P6,P7,P8,P9,P10,P11,P12

Finanzrechnung der Investitionsmaßnahmen

Nr.	Teilinvestitionsrechnung Einzahlungs- und Auszahlungsarten	Ergebnis	Fortgeschrieb. Ansatz	Ergebnis	Vergleich Ergeb./ Ansatz (Sp. 3 - 2)	Ergänz. Fest- legungen im HH-Vollzug	Ermächtigungs- übertragung aus	verfügbare Mittel abzgl. Ergebnis	Ermächtigungs- übertragung ins Folgejahr
		2021 EUR	2022 EUR	2022 EUR	EUR	EUR	2021 EUR	EUR	EUR
		1	2	3	4	5	6	7	8
Produkt: 53.80.0000-Abwasserbeseitigung									
Maßnahme: 010-Amorbacher Straße Kanalisation									
1	+ Einzahlungen aus Investitionszuwendungen	0,00	0,00	0,00	0,00	0,00	0,00	0,00	0,00
2	+ Einzahlungen aus Investitionsbeiträgen und ähnlichen Entgelten für Investitionstätigkeit	0,00	0,00	0,00	0,00	0,00	0,00	0,00	0,00
3	+ Einzahlungen aus der Veräußerung von Sachvermögen	0,00	0,00	0,00	0,00	0,00	0,00	0,00	0,00
4	+ Einzahlungen aus der Veräußerung von Finanzvermögen	0,00	0,00	0,00	0,00	0,00	0,00	0,00	0,00
5	+ Einzahlungen für sonstige Investitionstätigkeit	0,00	0,00	0,00	0,00	0,00	0,00	0,00	0,00
6	= Summe der Einzahlungen aus Investitionstätigkeit	0,00	0,00	0,00	0,00	0,00	0,00	0,00	0,00
7	- Auszahlungen für den Erwerb von Grundstücken und Gebäuden	0,00	0,00	0,00	0,00	0,00	0,00	0,00	0,00
8	- Auszahlungen für Baumaßnahmen	0,00	0,00	1.508,40	1.508,40	0,00	0,00	-1.508,40	0,00
9	- Auszahlungen für den Erwerb von beweglichem Sachvermögen	0,00	0,00	0,00	0,00	0,00	0,00	0,00	0,00
10	- Auszahlungen für den Erwerb von Finanzvermögen	0,00	0,00	0,00	0,00	0,00	0,00	0,00	0,00
11	- Auszahlungen für Investitionsförderungsmaßnahmen	0,00	0,00	0,00	0,00	0,00	0,00	0,00	0,00
12	- Auszahlungen für den Erwerb von immateriellen Vermögensgegenständen	0,00	0,00	0,00	0,00	0,00	0,00	0,00	0,00
13	= Summe der Auszahlungen aus Investitionstätigkeit (Summe aus Nr. 7 bis 12)	0,00	0,00	1.508,40	1.508,40	0,00	0,00	-1.508,40	0,00
14	= Saldo aus Investitionstätigkeit (saldo aus Nr. 6 und 13)	0,00	0,00	-1.508,40	-1.508,40	0,00	0,00	1.508,40	0,00
15	- Aktivierte Eigenleistungen	0,00	0,00	0,00	0,00	0,00	0,00	0,00	0,00
16	= Gesamtkosten der Maßnahme (Summe aus Nr. 13 und 15)	0,00	0,00	-1.508,40	-1.508,40	0,00	0,00	1.508,40	0,00

Perioden: P1,P2,P3,P4,P5,P6,P7,P8,P9,P10,P11,P12

Finanzrechnung der Investitionsmaßnahmen

Nr.	Teilinvestitionsrechnung Einzahlungs- und Auszahlungsarten	Ergebnis	Fortgeschrieb. Ansatz	Ergebnis	Vergleich Ergeb./ Ansatz (Sp. 3 - 2)	Ergänz. Fest- legungen im HH-Vollzug	Ermächtigungs- übertragung aus	verfügbare Mittel abzgl. Ergebnis	Ermächtigungs- übertragung ins Folgejahr
		2021 EUR	2022 EUR	2022 EUR	EUR	EUR	2021 EUR	EUR	EUR
		1	2	3	4	5	6	7	8
Produkt: 53.80.0000-Abwasserbeseitigung									
Maßnahme: 011-Grundstücksanschlüsse									
1	+ Einzahlungen aus Investitionszuwendungen	0,00	0,00	0,00	0,00	0,00	0,00	0,00	0,00
2	+ Einzahlungen aus Investitionsbeiträgen und ähnlichen Entgelten für Investitionstätigkeit	0,00	0,00	0,00	0,00	0,00	0,00	0,00	0,00
3	+ Einzahlungen aus der Veräußerung von Sachvermögen	0,00	0,00	0,00	0,00	0,00	0,00	0,00	0,00
4	+ Einzahlungen aus der Veräußerung von Finanzvermögen	0,00	0,00	0,00	0,00	0,00	0,00	0,00	0,00
5	+ Einzahlungen für sonstige Investitionstätigkeit	0,00	0,00	0,00	0,00	0,00	0,00	0,00	0,00
6	= Summe der Einzahlungen aus Investitionstätigkeit	0,00	0,00	0,00	0,00	0,00	0,00	0,00	0,00
7	- Auszahlungen für den Erwerb von Grundstücken und Gebäuden	0,00	0,00	0,00	0,00	0,00	0,00	0,00	0,00
8	- Auszahlungen für Baumaßnahmen	20.096,35	60.000,00	81.789,41	21.789,41	0,00	0,00	-21.789,41	0,00
9	- Auszahlungen für den Erwerb von beweglichem Sachvermögen	0,00	0,00	0,00	0,00	0,00	0,00	0,00	0,00
10	- Auszahlungen für den Erwerb von Finanzvermögen	0,00	0,00	0,00	0,00	0,00	0,00	0,00	0,00
11	- Auszahlungen für Investitionsförderungsmaßnahmen	0,00	0,00	0,00	0,00	0,00	0,00	0,00	0,00
12	- Auszahlungen für den Erwerb von immateriellen Vermögensgegenständen	0,00	0,00	0,00	0,00	0,00	0,00	0,00	0,00
13	= Summe der Auszahlungen aus Investitionstätigkeit (Summe aus Nr. 7 bis 12)	20.096,35	60.000,00	81.789,41	21.789,41	0,00	0,00	-21.789,41	0,00
14	= Saldo aus Investitionstätigkeit (saldo aus Nr. 6 und 13)	- 20.096,35	-60.000,00	-81.789,41	-21.789,41	0,00	0,00	21.789,41	0,00
15	- Aktivierte Eigenleistungen	0,00	0,00	0,00	0,00	0,00	0,00	0,00	0,00
16	= Gesamtkosten der Maßnahme (Summe aus Nr. 13 und 15)	- 20.096,35	-60.000,00	-81.789,41	-21.789,41	0,00	0,00	21.789,41	0,00

Perioden: P1,P2,P3,P4,P5,P6,P7,P8,P9,P10,P11,P12

Finanzrechnung der Investitionsmaßnahmen

Nr.	Teilinvestitionsrechnung Einzahlungs- und Auszahlungsarten	Ergebnis	Fortgeschrieb. Ansatz	Ergebnis	Vergleich Ergeb./ Ansatz (Sp. 3 - 2)	Ergänz. Fest- legungen im HH-Vollzug	Ermächtigungs- übertragung aus	verfügbare Mittel abzgl. Ergebnis	Ermächtigungs- übertragung ins Folgejahr
		2021 EUR	2022 EUR	2022 EUR	EUR	EUR	2021 EUR	EUR	EUR
		1	2	3	4	5	6	7	8
Produkt: 53.80.0000-Abwasserbeseitigung									
Maßnahme: 015-Binswanger Str., Sanierung Stadtmitte									
1	+ Einzahlungen aus Investitionszuwendungen	0,00	0,00	0,00	0,00	0,00	0,00	0,00	0,00
2	+ Einzahlungen aus Investitionsbeiträgen und ähnlichen Entgelten für Investitionstätigkeit	0,00	0,00	0,00	0,00	0,00	0,00	0,00	0,00
3	+ Einzahlungen aus der Veräußerung von Sachvermögen	0,00	0,00	0,00	0,00	0,00	0,00	0,00	0,00
4	+ Einzahlungen aus der Veräußerung von Finanzvermögen	0,00	0,00	0,00	0,00	0,00	0,00	0,00	0,00
5	+ Einzahlungen für sonstige Investitionstätigkeit	0,00	0,00	0,00	0,00	0,00	0,00	0,00	0,00
6	= Summe der Einzahlungen aus Investitionstätigkeit	0,00	0,00	0,00	0,00	0,00	0,00	0,00	0,00
7	- Auszahlungen für den Erwerb von Grundstücken und Gebäuden	0,00	0,00	0,00	0,00	0,00	0,00	0,00	0,00
8	- Auszahlungen für Baumaßnahmen	0,00	0,00	0,00	0,00	0,00	0,00	0,00	0,00
9	- Auszahlungen für den Erwerb von beweglichem Sachvermögen	0,00	0,00	0,00	0,00	0,00	0,00	0,00	0,00
10	- Auszahlungen für den Erwerb von Finanzvermögen	0,00	0,00	0,00	0,00	0,00	0,00	0,00	0,00
11	- Auszahlungen für Investitionsförderungsmaßnahmen	0,00	0,00	0,00	0,00	0,00	0,00	0,00	0,00
12	- Auszahlungen für den Erwerb von immateriellen Vermögensgegenständen	0,00	0,00	0,00	0,00	0,00	0,00	0,00	0,00
13	= Summe der Auszahlungen aus Investitionstätigkeit (Summe aus Nr. 7 bis 12)	0,00	0,00	0,00	0,00	0,00	0,00	0,00	0,00
14	= Saldo aus Investitionstätigkeit (saldo aus Nr. 6 und 13)	0,00	0,00	0,00	0,00	0,00	0,00	0,00	0,00
15	- Aktivierte Eigenleistungen	0,00	0,00	0,00	0,00	0,00	0,00	0,00	0,00
16	= Gesamtkosten der Maßnahme (Summe aus Nr. 13 und 15)	0,00	0,00	0,00	0,00	0,00	0,00	0,00	0,00

Perioden: P1,P2,P3,P4,P5,P6,P7,P8,P9,P10,P11,P12

Finanzrechnung der Investitionsmaßnahmen

Nr.	Teilinvestitionsrechnung Einzahlungs- und Auszahlungsarten	Ergebnis	Fortgeschrieb. Ansatz	Ergebnis	Vergleich Ergeb./ Ansatz (Sp. 3 - 2)	Ergänz. Fest- legungen im HH-Vollzug	Ermächtigungs- übertragung aus	verfügbare Mittel abzgl. Ergebnis	Ermächtigungs- übertragung ins Folgejahr
		2021 EUR	2022 EUR	2022 EUR	EUR	EUR	2021 EUR	EUR	EUR
		1	2	3	4	5	6	7	8
Produkt: 53.80.0000-Abwasserbeseitigung									
Maßnahme: 017-Reutlinger Straße (Kanal)									
1	+ Einzahlungen aus Investitionszuwendungen	0,00	0,00	0,00	0,00	0,00	0,00	0,00	0,00
2	+ Einzahlungen aus Investitionsbeiträgen und ähnlichen Entgelten für Investitionstätigkeit	0,00	0,00	0,00	0,00	0,00	0,00	0,00	0,00
3	+ Einzahlungen aus der Veräußerung von Sachvermögen	0,00	0,00	0,00	0,00	0,00	0,00	0,00	0,00
4	+ Einzahlungen aus der Veräußerung von Finanzvermögen	0,00	0,00	0,00	0,00	0,00	0,00	0,00	0,00
5	+ Einzahlungen für sonstige Investitionstätigkeit	0,00	0,00	0,00	0,00	0,00	0,00	0,00	0,00
6	= Summe der Einzahlungen aus Investitionstätigkeit	0,00	0,00	0,00	0,00	0,00	0,00	0,00	0,00
7	- Auszahlungen für den Erwerb von Grundstücken und Gebäuden	0,00	0,00	0,00	0,00	0,00	0,00	0,00	0,00
8	- Auszahlungen für Baumaßnahmen	0,00	0,00	0,00	0,00	0,00	0,00	0,00	0,00
9	- Auszahlungen für den Erwerb von beweglichem Sachvermögen	0,00	0,00	0,00	0,00	0,00	0,00	0,00	0,00
10	- Auszahlungen für den Erwerb von Finanzvermögen	0,00	0,00	0,00	0,00	0,00	0,00	0,00	0,00
11	- Auszahlungen für Investitionsförderungsmaßnahmen	0,00	0,00	0,00	0,00	0,00	0,00	0,00	0,00
12	- Auszahlungen für den Erwerb von immateriellen Vermögensgegenständen	0,00	0,00	0,00	0,00	0,00	0,00	0,00	0,00
13	= Summe der Auszahlungen aus Investitionstätigkeit (Summe aus Nr. 7 bis 12)	0,00	0,00	0,00	0,00	0,00	0,00	0,00	0,00
14	= Saldo aus Investitionstätigkeit (saldo aus Nr. 6 und 13)	0,00	0,00	0,00	0,00	0,00	0,00	0,00	0,00
15	- Aktivierte Eigenleistungen	0,00	0,00	0,00	0,00	0,00	0,00	0,00	0,00
16	= Gesamtkosten der Maßnahme (Summe aus Nr. 13 und 15)	0,00	0,00	0,00	0,00	0,00	0,00	0,00	0,00

Perioden: P1,P2,P3,P4,P5,P6,P7,P8,P9,P10,P11,P12

Finanzrechnung der Investitionsmaßnahmen

Nr.	Teilinvestitionsrechnung Einzahlungs- und Auszahlungsarten	Ergebnis	Fortgeschrieb. Ansatz	Ergebnis	Vergleich Ergeb./ Ansatz (Sp. 3 - 2)	Ergänz. Fest- legungen im HH-Vollzug	Ermächtigungs- übertragung aus	verfügbare Mittel abzgl. Ergebnis	Ermächtigungs- übertragung ins Folgejahr
		2021 EUR	2022 EUR	2022 EUR	EUR	EUR	2021 EUR	EUR	EUR
		1	2	3	4	5	6	7	8
Produkt: 53.80.0000-Abwasserbeseitigung									
Maßnahme: 018-Dammstraße Audi Entwässerungskanal									
1	+ Einzahlungen aus Investitionszuwendungen	0,00	0,00	0,00	0,00	0,00	0,00	0,00	0,00
2	+ Einzahlungen aus Investitionsbeiträgen und ähnlichen Entgelten für Investitionstätigkeit	0,00	0,00	0,00	0,00	0,00	0,00	0,00	0,00
3	+ Einzahlungen aus der Veräußerung von Sachvermögen	0,00	0,00	0,00	0,00	0,00	0,00	0,00	0,00
4	+ Einzahlungen aus der Veräußerung von Finanzvermögen	0,00	0,00	0,00	0,00	0,00	0,00	0,00	0,00
5	+ Einzahlungen für sonstige Investitionstätigkeit	0,00	0,00	0,00	0,00	0,00	0,00	0,00	0,00
6	= Summe der Einzahlungen aus Investitionstätigkeit	0,00	0,00	0,00	0,00	0,00	0,00	0,00	0,00
7	- Auszahlungen für den Erwerb von Grundstücken und Gebäuden	0,00	0,00	0,00	0,00	0,00	0,00	0,00	0,00
8	- Auszahlungen für Baumaßnahmen	0,00	0,00	0,00	0,00	0,00	0,00	0,00	0,00
9	- Auszahlungen für den Erwerb von beweglichem Sachvermögen	0,00	0,00	0,00	0,00	0,00	0,00	0,00	0,00
10	- Auszahlungen für den Erwerb von Finanzvermögen	0,00	0,00	0,00	0,00	0,00	0,00	0,00	0,00
11	- Auszahlungen für Investitionsförderungsmaßnahmen	0,00	0,00	0,00	0,00	0,00	0,00	0,00	0,00
12	- Auszahlungen für den Erwerb von immateriellen Vermögensgegenständen	0,00	0,00	0,00	0,00	0,00	0,00	0,00	0,00
13	= Summe der Auszahlungen aus Investitionstätigkeit (Summe aus Nr. 7 bis 12)	0,00	0,00	0,00	0,00	0,00	0,00	0,00	0,00
14	= Saldo aus Investitionstätigkeit (saldo aus Nr. 6 und 13)	0,00	0,00	0,00	0,00	0,00	0,00	0,00	0,00
15	- Aktivierte Eigenleistungen	0,00	0,00	0,00	0,00	0,00	0,00	0,00	0,00
16	= Gesamtkosten der Maßnahme (Summe aus Nr. 13 und 15)	0,00	0,00	0,00	0,00	0,00	0,00	0,00	0,00

Perioden: P1,P2,P3,P4,P5,P6,P7,P8,P9,P10,P11,P12

Finanzrechnung der Investitionsmaßnahmen

Nr.	Teilinvestitionsrechnung Einzahlungs- und Auszahlungsarten	Ergebnis	Fortgeschrieb. Ansatz	Ergebnis	Vergleich Ergeb./ Ansatz (Sp. 3 - 2)	Ergänz. Fest- legungen im HH-Vollzug	Ermächtigungs- übertragung aus	verfügbare Mittel abzgl. Ergebnis	Ermächtigungs- übertragung ins Folgejahr
		2021 EUR	2022 EUR	2022 EUR	EUR	EUR	2021 EUR	EUR	EUR
		1	2	3	4	5	6	7	8
Produkt: 53.80.0000-Abwasserbeseitigung									
Maßnahme: 019-Schwarzwaldstr.									
1	+ Einzahlungen aus Investitionszuwendungen	0,00	0,00	0,00	0,00	0,00	0,00	0,00	0,00
2	+ Einzahlungen aus Investitionsbeiträgen und ähnlichen Entgelten für Investitionstätigkeit	0,00	0,00	0,00	0,00	0,00	0,00	0,00	0,00
3	+ Einzahlungen aus der Veräußerung von Sachvermögen	0,00	0,00	0,00	0,00	0,00	0,00	0,00	0,00
4	+ Einzahlungen aus der Veräußerung von Finanzvermögen	0,00	0,00	0,00	0,00	0,00	0,00	0,00	0,00
5	+ Einzahlungen für sonstige Investitionstätigkeit	0,00	0,00	0,00	0,00	0,00	0,00	0,00	0,00
6	= Summe der Einzahlungen aus Investitionstätigkeit	0,00	0,00	0,00	0,00	0,00	0,00	0,00	0,00
7	- Auszahlungen für den Erwerb von Grundstücken und Gebäuden	0,00	0,00	0,00	0,00	0,00	0,00	0,00	0,00
8	- Auszahlungen für Baumaßnahmen	0,00	0,00	0,00	0,00	0,00	0,00	0,00	0,00
9	- Auszahlungen für den Erwerb von beweglichem Sachvermögen	0,00	0,00	0,00	0,00	0,00	0,00	0,00	0,00
10	- Auszahlungen für den Erwerb von Finanzvermögen	0,00	0,00	0,00	0,00	0,00	0,00	0,00	0,00
11	- Auszahlungen für Investitionsförderungsmaßnahmen	0,00	0,00	0,00	0,00	0,00	0,00	0,00	0,00
12	- Auszahlungen für den Erwerb von immateriellen Vermögensgegenständen	0,00	0,00	0,00	0,00	0,00	0,00	0,00	0,00
13	= Summe der Auszahlungen aus Investitionstätigkeit (Summe aus Nr. 7 bis 12)	0,00	0,00	0,00	0,00	0,00	0,00	0,00	0,00
14	= Saldo aus Investitionstätigkeit (saldo aus Nr. 6 und 13)	0,00	0,00	0,00	0,00	0,00	0,00	0,00	0,00
15	- Aktivierte Eigenleistungen	0,00	0,00	0,00	0,00	0,00	0,00	0,00	0,00
16	= Gesamtkosten der Maßnahme (Summe aus Nr. 13 und 15)	0,00	0,00	0,00	0,00	0,00	0,00	0,00	0,00

Perioden: P1,P2,P3,P4,P5,P6,P7,P8,P9,P10,P11,P12

Finanzrechnung der Investitionsmaßnahmen

Nr.	Teilinvestitionsrechnung Einzahlungs- und Auszahlungsarten	Ergebnis	Fortgeschrieb. Ansatz	Ergebnis	Vergleich Ergeb./ Ansatz (Sp. 3 - 2)	Ergänz. Fest- legungen im HH-Vollzug	Ermächtigungs- übertragung aus	verfügbare Mittel abzgl. Ergebnis	Ermächtigungs- übertragung ins Folgejahr
		2021 EUR	2022 EUR	2022 EUR	EUR	EUR	2021 EUR	EUR	EUR
		1	2	3	4	5	6	7	8
Produkt: 53.80.0000-Abwasserbeseitigung									
Maßnahme: 023-Brunnengasse									
1	+ Einzahlungen aus Investitionszuwendungen	0,00	0,00	0,00	0,00	0,00	0,00	0,00	0,00
2	+ Einzahlungen aus Investitionsbeiträgen und ähnlichen Entgelten für Investitionstätigkeit	0,00	0,00	0,00	0,00	0,00	0,00	0,00	0,00
3	+ Einzahlungen aus der Veräußerung von Sachvermögen	0,00	0,00	0,00	0,00	0,00	0,00	0,00	0,00
4	+ Einzahlungen aus der Veräußerung von Finanzvermögen	0,00	0,00	0,00	0,00	0,00	0,00	0,00	0,00
5	+ Einzahlungen für sonstige Investitionstätigkeit	0,00	0,00	0,00	0,00	0,00	0,00	0,00	0,00
6	= Summe der Einzahlungen aus Investitionstätigkeit	0,00	0,00	0,00	0,00	0,00	0,00	0,00	0,00
7	- Auszahlungen für den Erwerb von Grundstücken und Gebäuden	0,00	0,00	0,00	0,00	0,00	0,00	0,00	0,00
8	- Auszahlungen für Baumaßnahmen	21.550,97	140.000,00	145.120,04	5.120,04	0,00	0,00	-5.120,04	0,00
9	- Auszahlungen für den Erwerb von beweglichem Sachvermögen	0,00	0,00	0,00	0,00	0,00	0,00	0,00	0,00
10	- Auszahlungen für den Erwerb von Finanzvermögen	0,00	0,00	0,00	0,00	0,00	0,00	0,00	0,00
11	- Auszahlungen für Investitionsförderungsmaßnahmen	0,00	0,00	0,00	0,00	0,00	0,00	0,00	0,00
12	- Auszahlungen für den Erwerb von immateriellen Vermögensgegenständen	0,00	0,00	0,00	0,00	0,00	0,00	0,00	0,00
13	= Summe der Auszahlungen aus Investitionstätigkeit (Summe aus Nr. 7 bis 12)	21.550,97	140.000,00	145.120,04	5.120,04	0,00	0,00	-5.120,04	0,00
14	= Saldo aus Investitionstätigkeit (saldo aus Nr. 6 und 13)	- 21.550,97	-140.000,00	-145.120,04	-5.120,04	0,00	0,00	5.120,04	0,00
15	- Aktivierte Eigenleistungen	0,00	0,00	0,00	0,00	0,00	0,00	0,00	0,00
16	= Gesamtkosten der Maßnahme (Summe aus Nr. 13 und 15)	- 21.550,97	-140.000,00	-145.120,04	-5.120,04	0,00	0,00	5.120,04	0,00

Perioden: P1,P2,P3,P4,P5,P6,P7,P8,P9,P10,P11,P12

Finanzrechnung der Investitionsmaßnahmen

Nr.	Teilinvestitionsrechnung Einzahlungs- und Auszahlungsarten	Ergebnis	Fortgeschrieb. Ansatz	Ergebnis	Vergleich Ergeb./ Ansatz (Sp. 3 - 2)	Ergänz. Fest- legungen im HH-Vollzug	Ermächtigungs- übertragung aus	verfügbare Mittel abzgl. Ergebnis	Ermächtigungs- übertragung ins Folgejahr
		2021 EUR	2022 EUR	2022 EUR	EUR	EUR	2021 EUR	EUR	EUR
		1	2	3	4	5	6	7	8
Produkt: 53.80.0000-Abwasserbeseitigung									
Maßnahme: 024-Stuttgarter Straße									
1	+ Einzahlungen aus Investitionszuwendungen	0,00	0,00	0,00	0,00	0,00	0,00	0,00	0,00
2	+ Einzahlungen aus Investitionsbeiträgen und ähnlichen Entgelten für Investitionstätigkeit	0,00	0,00	0,00	0,00	0,00	0,00	0,00	0,00
3	+ Einzahlungen aus der Veräußerung von Sachvermögen	0,00	0,00	0,00	0,00	0,00	0,00	0,00	0,00
4	+ Einzahlungen aus der Veräußerung von Finanzvermögen	0,00	0,00	0,00	0,00	0,00	0,00	0,00	0,00
5	+ Einzahlungen für sonstige Investitionstätigkeit	0,00	0,00	0,00	0,00	0,00	0,00	0,00	0,00
6	= Summe der Einzahlungen aus Investitionstätigkeit	0,00	0,00	0,00	0,00	0,00	0,00	0,00	0,00
7	- Auszahlungen für den Erwerb von Grundstücken und Gebäuden	0,00	0,00	0,00	0,00	0,00	0,00	0,00	0,00
8	- Auszahlungen für Baumaßnahmen	2.800,00	130.000,00	6.991,79	-123.008,21	-18.439,29	0,00	104.568,92	104.568,92
9	- Auszahlungen für den Erwerb von beweglichem Sachvermögen	0,00	0,00	0,00	0,00	0,00	0,00	0,00	0,00
10	- Auszahlungen für den Erwerb von Finanzvermögen	0,00	0,00	0,00	0,00	0,00	0,00	0,00	0,00
11	- Auszahlungen für Investitionsförderungsmaßnahmen	0,00	0,00	0,00	0,00	0,00	0,00	0,00	0,00
12	- Auszahlungen für den Erwerb von immateriellen Vermögensgegenständen	0,00	0,00	0,00	0,00	0,00	0,00	0,00	0,00
13	= Summe der Auszahlungen aus Investitionstätigkeit (Summe aus Nr. 7 bis 12)	2.800,00	130.000,00	6.991,79	-123.008,21	-18.439,29	0,00	104.568,92	104.568,92
14	= Saldo aus Investitionstätigkeit (saldo aus Nr. 6 und 13)	- 2.800,00	-130.000,00	-6.991,79	123.008,21	18.439,29	0,00	-104.568,92	-104.568,92
15	- Aktivierte Eigenleistungen	0,00	0,00	0,00	0,00	0,00	0,00	0,00	0,00
16	= Gesamtkosten der Maßnahme (Summe aus Nr. 13 und 15)	- 2.800,00	-130.000,00	-6.991,79	123.008,21	18.439,29	0,00	-104.568,92	-104.568,92

Perioden: P1,P2,P3,P4,P5,P6,P7,P8,P9,P10,P11,P12

Finanzrechnung der Investitionsmaßnahmen

Nr.	Teilinvestitionsrechnung Einzahlungs- und Auszahlungsarten	Ergebnis	Fortgeschrieb. Ansatz	Ergebnis	Vergleich Ergeb./ Ansatz (Sp. 3 - 2)	Ergänz. Fest- legungen im HH-Vollzug	Ermächtigungs- übertragung aus	verfügbare Mittel abzgl. Ergebnis	Ermächtigungs- übertragung ins Folgejahr
		2021 EUR	2022 EUR	2022 EUR	EUR	EUR	2021 EUR	EUR	EUR
		1	2	3	4	5	6	7	8
Produkt: 53.80.0000-Abwasserbeseitigung									
Maßnahme: 027-Neuberg - Steppachweg									
1	+ Einzahlungen aus Investitionszuwendungen	0,00	0,00	0,00	0,00	0,00	0,00	0,00	0,00
2	+ Einzahlungen aus Investitionsbeiträgen und ähnlichen Entgelten für Investitionstätigkeit	0,00	0,00	0,00	0,00	0,00	0,00	0,00	0,00
3	+ Einzahlungen aus der Veräußerung von Sachvermögen	0,00	0,00	0,00	0,00	0,00	0,00	0,00	0,00
4	+ Einzahlungen aus der Veräußerung von Finanzvermögen	0,00	0,00	0,00	0,00	0,00	0,00	0,00	0,00
5	+ Einzahlungen für sonstige Investitionstätigkeit	0,00	0,00	0,00	0,00	0,00	0,00	0,00	0,00
6	= Summe der Einzahlungen aus Investitionstätigkeit	0,00	0,00	0,00	0,00	0,00	0,00	0,00	0,00
7	- Auszahlungen für den Erwerb von Grundstücken und Gebäuden	0,00	0,00	0,00	0,00	0,00	0,00	0,00	0,00
8	- Auszahlungen für Baumaßnahmen	0,00	0,00	0,00	0,00	0,00	0,00	0,00	0,00
9	- Auszahlungen für den Erwerb von beweglichem Sachvermögen	0,00	0,00	0,00	0,00	0,00	0,00	0,00	0,00
10	- Auszahlungen für den Erwerb von Finanzvermögen	0,00	0,00	0,00	0,00	0,00	0,00	0,00	0,00
11	- Auszahlungen für Investitionsförderungsmaßnahmen	0,00	0,00	0,00	0,00	0,00	0,00	0,00	0,00
12	- Auszahlungen für den Erwerb von immateriellen Vermögensgegenständen	0,00	0,00	0,00	0,00	0,00	0,00	0,00	0,00
13	= Summe der Auszahlungen aus Investitionstätigkeit (Summe aus Nr. 7 bis 12)	0,00	0,00	0,00	0,00	0,00	0,00	0,00	0,00
14	= Saldo aus Investitionstätigkeit (saldo aus Nr. 6 und 13)	0,00	0,00	0,00	0,00	0,00	0,00	0,00	0,00
15	- Aktivierte Eigenleistungen	0,00	0,00	0,00	0,00	0,00	0,00	0,00	0,00
16	= Gesamtkosten der Maßnahme (Summe aus Nr. 13 und 15)	0,00	0,00	0,00	0,00	0,00	0,00	0,00	0,00

Perioden: P1,P2,P3,P4,P5,P6,P7,P8,P9,P10,P11,P12

Finanzrechnung der Investitionsmaßnahmen

Nr.	Teilinvestitionsrechnung Einzahlungs- und Auszahlungsarten	Ergebnis	Fortgeschrieb. Ansatz	Ergebnis	Vergleich Ergeb./ Ansatz (Sp. 3 - 2)	Ergänz. Fest- legungen im HH-Vollzug	Ermächtigungs- übertragung aus	verfügbare Mittel abzgl. Ergebnis	Ermächtigungs- übertragung ins Folgejahr
		2021 EUR	2022 EUR	2022 EUR	EUR	EUR	2021 EUR	EUR	EUR
		1	2	3	4	5	6	7	8
Produkt: 53.80.0000-Abwasserbeseitigung									
Maßnahme: 028-Römerstr.									
1	+ Einzahlungen aus Investitionszuwendungen	0,00	0,00	0,00	0,00	0,00	0,00	0,00	0,00
2	+ Einzahlungen aus Investitionsbeiträgen und ähnlichen Entgelten für Investitionstätigkeit	0,00	0,00	15.780,30	15.780,30	0,00	0,00	-15.780,30	0,00
3	+ Einzahlungen aus der Veräußerung von Sachvermögen	0,00	0,00	0,00	0,00	0,00	0,00	0,00	0,00
4	+ Einzahlungen aus der Veräußerung von Finanzvermögen	0,00	0,00	0,00	0,00	0,00	0,00	0,00	0,00
5	+ Einzahlungen für sonstige Investitionstätigkeit	0,00	0,00	0,00	0,00	0,00	0,00	0,00	0,00
6	= Summe der Einzahlungen aus Investitionstätigkeit	0,00	0,00	15.780,30	15.780,30	0,00	0,00	-15.780,30	0,00
7	- Auszahlungen für den Erwerb von Grundstücken und Gebäuden	0,00	0,00	0,00	0,00	0,00	0,00	0,00	0,00
8	- Auszahlungen für Baumaßnahmen	341.412,64	485.000,00	183.806,01	-301.193,99	-331.551,21	0,00	-30.357,22	0,00
9	- Auszahlungen für den Erwerb von beweglichem Sachvermögen	0,00	0,00	0,00	0,00	0,00	0,00	0,00	0,00
10	- Auszahlungen für den Erwerb von Finanzvermögen	0,00	0,00	0,00	0,00	0,00	0,00	0,00	0,00
11	- Auszahlungen für Investitionsförderungsmaßnahmen	0,00	0,00	0,00	0,00	0,00	0,00	0,00	0,00
12	- Auszahlungen für den Erwerb von immateriellen Vermögensgegenständen	0,00	0,00	0,00	0,00	0,00	0,00	0,00	0,00
13	= Summe der Auszahlungen aus Investitionstätigkeit (Summe aus Nr. 7 bis 12)	341.412,64	485.000,00	183.806,01	-301.193,99	-331.551,21	0,00	-30.357,22	0,00
14	= Saldo aus Investitionstätigkeit (saldo aus Nr. 6 und 13)	- 341.412,64	-485.000,00	-168.025,71	316.974,29	331.551,21	0,00	14.576,92	0,00
15	- Aktivierte Eigenleistungen	0,00	0,00	0,00	0,00	0,00	0,00	0,00	0,00
16	= Gesamtkosten der Maßnahme (Summe aus Nr. 13 und 15)	- 341.412,64	-485.000,00	-168.025,71	316.974,29	331.551,21	0,00	14.576,92	0,00

Perioden: P1,P2,P3,P4,P5,P6,P7,P8,P9,P10,P11,P12

Finanzrechnung der Investitionsmaßnahmen

Nr.	Teilinvestitionsrechnung Einzahlungs- und Auszahlungsarten	Ergebnis	Fortgeschrieb. Ansatz	Ergebnis	Vergleich Ergeb./ Ansatz (Sp. 3 - 2)	Ergänz. Fest- legungen im HH-Vollzug	Ermächtigungs- übertragung aus	verfügbare Mittel abzgl. Ergebnis	Ermächtigungs- übertragung ins Folgejahr
		2021 EUR	2022 EUR	2022 EUR	EUR	EUR	2021 EUR	EUR	EUR
		1	2	3	4	5	6	7	8
Produkt: 53.80.0000-Abwasserbeseitigung									
Maßnahme: 029-Friedrichstraße									
1	+ Einzahlungen aus Investitionszuwendungen	0,00	0,00	0,00	0,00	0,00	0,00	0,00	0,00
2	+ Einzahlungen aus Investitionsbeiträgen und ähnlichen Entgelten für Investitionstätigkeit	0,00	0,00	0,00	0,00	0,00	0,00	0,00	0,00
3	+ Einzahlungen aus der Veräußerung von Sachvermögen	0,00	0,00	0,00	0,00	0,00	0,00	0,00	0,00
4	+ Einzahlungen aus der Veräußerung von Finanzvermögen	0,00	0,00	0,00	0,00	0,00	0,00	0,00	0,00
5	+ Einzahlungen für sonstige Investitionstätigkeit	0,00	0,00	0,00	0,00	0,00	0,00	0,00	0,00
6	= Summe der Einzahlungen aus Investitionstätigkeit	0,00	0,00	0,00	0,00	0,00	0,00	0,00	0,00
7	- Auszahlungen für den Erwerb von Grundstücken und Gebäuden	0,00	0,00	0,00	0,00	0,00	0,00	0,00	0,00
8	- Auszahlungen für Baumaßnahmen	0,00	0,00	0,00	0,00	0,00	0,00	0,00	0,00
9	- Auszahlungen für den Erwerb von beweglichem Sachvermögen	0,00	0,00	0,00	0,00	0,00	0,00	0,00	0,00
10	- Auszahlungen für den Erwerb von Finanzvermögen	0,00	0,00	0,00	0,00	0,00	0,00	0,00	0,00
11	- Auszahlungen für Investitionsförderungsmaßnahmen	0,00	0,00	0,00	0,00	0,00	0,00	0,00	0,00
12	- Auszahlungen für den Erwerb von immateriellen Vermögensgegenständen	0,00	0,00	0,00	0,00	0,00	0,00	0,00	0,00
13	= Summe der Auszahlungen aus Investitionstätigkeit (Summe aus Nr. 7 bis 12)	0,00	0,00	0,00	0,00	0,00	0,00	0,00	0,00
14	= Saldo aus Investitionstätigkeit (saldo aus Nr. 6 und 13)	0,00	0,00	0,00	0,00	0,00	0,00	0,00	0,00
15	- Aktivierte Eigenleistungen	0,00	0,00	0,00	0,00	0,00	0,00	0,00	0,00
16	= Gesamtkosten der Maßnahme (Summe aus Nr. 13 und 15)	0,00	0,00	0,00	0,00	0,00	0,00	0,00	0,00

Perioden: P1,P2,P3,P4,P5,P6,P7,P8,P9,P10,P11,P12

Finanzrechnung der Investitionsmaßnahmen

Nr.	Teilinvestitionsrechnung Einzahlungs- und Auszahlungsarten	Ergebnis	Fortgeschrieb. Ansatz	Ergebnis	Vergleich Ergeb./ Ansatz (Sp. 3 - 2)	Ergänz. Fest- legungen im HH-Vollzug	Ermächtigungs- übertragung aus	verfügbare Mittel abzgl. Ergebnis	Ermächtigungs- übertragung ins Folgejahr
		2021 EUR	2022 EUR	2022 EUR	EUR	EUR	2021 EUR	EUR	EUR
		1	2	3	4	5	6	7	8
Produkt: 53.80.0000-Abwasserbeseitigung									
Maßnahme: 030-Eugen-Bolz-Straße									
1	+ Einzahlungen aus Investitionszuwendungen	0,00	0,00	0,00	0,00	0,00	0,00	0,00	0,00
2	+ Einzahlungen aus Investitionsbeiträgen und ähnlichen Entgelten für Investitionstätigkeit	0,00	0,00	0,00	0,00	0,00	0,00	0,00	0,00
3	+ Einzahlungen aus der Veräußerung von Sachvermögen	0,00	0,00	0,00	0,00	0,00	0,00	0,00	0,00
4	+ Einzahlungen aus der Veräußerung von Finanzvermögen	0,00	0,00	0,00	0,00	0,00	0,00	0,00	0,00
5	+ Einzahlungen für sonstige Investitionstätigkeit	0,00	0,00	0,00	0,00	0,00	0,00	0,00	0,00
6	= Summe der Einzahlungen aus Investitionstätigkeit	0,00	0,00	0,00	0,00	0,00	0,00	0,00	0,00
7	- Auszahlungen für den Erwerb von Grundstücken und Gebäuden	0,00	0,00	0,00	0,00	0,00	0,00	0,00	0,00
8	- Auszahlungen für Baumaßnahmen	175.061,45	470.000,00	504.498,40	34.498,40	34.498,40	0,00	0,00	0,00
9	- Auszahlungen für den Erwerb von beweglichem Sachvermögen	0,00	0,00	0,00	0,00	0,00	0,00	0,00	0,00
10	- Auszahlungen für den Erwerb von Finanzvermögen	0,00	0,00	0,00	0,00	0,00	0,00	0,00	0,00
11	- Auszahlungen für Investitionsförderungsmaßnahmen	0,00	0,00	0,00	0,00	0,00	0,00	0,00	0,00
12	- Auszahlungen für den Erwerb von immateriellen Vermögensgegenständen	0,00	0,00	0,00	0,00	0,00	0,00	0,00	0,00
13	= Summe der Auszahlungen aus Investitionstätigkeit (Summe aus Nr. 7 bis 12)	175.061,45	470.000,00	504.498,40	34.498,40	34.498,40	0,00	0,00	0,00
14	= Saldo aus Investitionstätigkeit (saldo aus Nr. 6 und 13)	- 175.061,45	-470.000,00	-504.498,40	-34.498,40	-34.498,40	0,00	0,00	0,00
15	- Aktivierte Eigenleistungen	0,00	0,00	0,00	0,00	0,00	0,00	0,00	0,00
16	= Gesamtkosten der Maßnahme (Summe aus Nr. 13 und 15)	- 175.061,45	-470.000,00	-504.498,40	-34.498,40	-34.498,40	0,00	0,00	0,00

Perioden: P1,P2,P3,P4,P5,P6,P7,P8,P9,P10,P11,P12

Finanzrechnung der Investitionsmaßnahmen

Nr.	Teilinvestitionsrechnung Einzahlungs- und Auszahlungsarten	Ergebnis	Fortgeschrieb. Ansatz	Ergebnis	Vergleich Ergeb./ Ansatz (Sp. 3 - 2)	Ergänz. Fest- legungen im HH-Vollzug	Ermächtigungs- übertragung aus	verfügbare Mittel abzgl. Ergebnis	Ermächtigungs- übertragung ins Folgejahr
		2021 EUR	2022 EUR	2022 EUR	EUR	EUR	2021 EUR	EUR	EUR
		1	2	3	4	5	6	7	8
Produkt: 53.80.0000-Abwasserbeseitigung									
Maßnahme: 032-Lammgasse									
1	+ Einzahlungen aus Investitionszuwendungen	0,00	0,00	0,00	0,00	0,00	0,00	0,00	0,00
2	+ Einzahlungen aus Investitionsbeiträgen und ähnlichen Entgelten für Investitionstätigkeit	0,00	0,00	0,00	0,00	0,00	0,00	0,00	0,00
3	+ Einzahlungen aus der Veräußerung von Sachvermögen	0,00	0,00	0,00	0,00	0,00	0,00	0,00	0,00
4	+ Einzahlungen aus der Veräußerung von Finanzvermögen	0,00	0,00	0,00	0,00	0,00	0,00	0,00	0,00
5	+ Einzahlungen für sonstige Investitionstätigkeit	0,00	0,00	0,00	0,00	0,00	0,00	0,00	0,00
6	= Summe der Einzahlungen aus Investitionstätigkeit	0,00	0,00	0,00	0,00	0,00	0,00	0,00	0,00
7	- Auszahlungen für den Erwerb von Grundstücken und Gebäuden	0,00	0,00	0,00	0,00	0,00	0,00	0,00	0,00
8	- Auszahlungen für Baumaßnahmen	0,00	0,00	0,00	0,00	0,00	0,00	0,00	0,00
9	- Auszahlungen für den Erwerb von beweglichem Sachvermögen	0,00	0,00	0,00	0,00	0,00	0,00	0,00	0,00
10	- Auszahlungen für den Erwerb von Finanzvermögen	0,00	0,00	0,00	0,00	0,00	0,00	0,00	0,00
11	- Auszahlungen für Investitionsförderungsmaßnahmen	0,00	0,00	0,00	0,00	0,00	0,00	0,00	0,00
12	- Auszahlungen für den Erwerb von immateriellen Vermögensgegenständen	0,00	0,00	0,00	0,00	0,00	0,00	0,00	0,00
13	= Summe der Auszahlungen aus Investitionstätigkeit (Summe aus Nr. 7 bis 12)	0,00	0,00	0,00	0,00	0,00	0,00	0,00	0,00
14	= Saldo aus Investitionstätigkeit (saldo aus Nr. 6 und 13)	0,00	0,00	0,00	0,00	0,00	0,00	0,00	0,00
15	- Aktivierte Eigenleistungen	0,00	0,00	0,00	0,00	0,00	0,00	0,00	0,00
16	= Gesamtkosten der Maßnahme (Summe aus Nr. 13 und 15)	0,00	0,00	0,00	0,00	0,00	0,00	0,00	0,00

Perioden: P1,P2,P3,P4,P5,P6,P7,P8,P9,P10,P11,P12

Finanzrechnung der Investitionsmaßnahmen

Nr.	Teilinvestitionsrechnung Einzahlungs- und Auszahlungsarten	Ergebnis	Fortgeschrieb. Ansatz	Ergebnis	Vergleich Ergeb./ Ansatz (Sp. 3 - 2)	Ergänz. Fest- legungen im HH-Vollzug	Ermächtigungs- übertragung aus	verfügbare Mittel abzgl. Ergebnis	Ermächtigungs- übertragung ins Folgejahr
		2021 EUR	2022 EUR	2022 EUR	EUR	EUR	2021 EUR	EUR	EUR
		1	2	3	4	5	6	7	8
Produkt: 53.80.0000-Abwasserbeseitigung									
Maßnahme: 038-Erweiterung Gewerbegebiet Trendpark Süd									
1	+ Einzahlungen aus Investitionszuwendungen	0,00	0,00	0,00	0,00	0,00	0,00	0,00	0,00
2	+ Einzahlungen aus Investitionsbeiträgen und ähnlichen Entgelten für Investitionstätigkeit	0,00	0,00	0,00	0,00	0,00	0,00	0,00	0,00
3	+ Einzahlungen aus der Veräußerung von Sachvermögen	0,00	0,00	0,00	0,00	0,00	0,00	0,00	0,00
4	+ Einzahlungen aus der Veräußerung von Finanzvermögen	0,00	0,00	0,00	0,00	0,00	0,00	0,00	0,00
5	+ Einzahlungen für sonstige Investitionstätigkeit	0,00	0,00	0,00	0,00	0,00	0,00	0,00	0,00
6	= Summe der Einzahlungen aus Investitionstätigkeit	0,00	0,00	0,00	0,00	0,00	0,00	0,00	0,00
7	- Auszahlungen für den Erwerb von Grundstücken und Gebäuden	0,00	0,00	0,00	0,00	0,00	0,00	0,00	0,00
8	- Auszahlungen für Baumaßnahmen	1.964,70	0,00	0,00	0,00	0,00	0,00	0,00	0,00
9	- Auszahlungen für den Erwerb von beweglichem Sachvermögen	0,00	0,00	0,00	0,00	0,00	0,00	0,00	0,00
10	- Auszahlungen für den Erwerb von Finanzvermögen	0,00	0,00	0,00	0,00	0,00	0,00	0,00	0,00
11	- Auszahlungen für Investitionsförderungsmaßnahmen	0,00	0,00	0,00	0,00	0,00	0,00	0,00	0,00
12	- Auszahlungen für den Erwerb von immateriellen Vermögensgegenständen	0,00	0,00	0,00	0,00	0,00	0,00	0,00	0,00
13	= Summe der Auszahlungen aus Investitionstätigkeit (Summe aus Nr. 7 bis 12)	1.964,70	0,00	0,00	0,00	0,00	0,00	0,00	0,00
14	= Saldo aus Investitionstätigkeit (saldo aus Nr. 6 und 13)	- 1.964,70	0,00	0,00	0,00	0,00	0,00	0,00	0,00
15	- Aktivierte Eigenleistungen	0,00	0,00	0,00	0,00	0,00	0,00	0,00	0,00
16	= Gesamtkosten der Maßnahme (Summe aus Nr. 13 und 15)	- 1.964,70	0,00	0,00	0,00	0,00	0,00	0,00	0,00

Perioden: P1,P2,P3,P4,P5,P6,P7,P8,P9,P10,P11,P12

Finanzrechnung der Investitionsmaßnahmen

Nr.	Teilinvestitionsrechnung Einzahlungs- und Auszahlungsarten	Ergebnis	Fortgeschrieb. Ansatz	Ergebnis	Vergleich Ergeb./ Ansatz (Sp. 3 - 2)	Ergänz. Fest- legungen im HH-Vollzug	Ermächtigungs- übertragung aus	verfügbare Mittel abzgl. Ergebnis	Ermächtigungs- übertragung ins Folgejahr
		2021 EUR	2022 EUR	2022 EUR	EUR	EUR	2021 EUR	EUR	EUR
		1	2	3	4	5	6	7	8
Produkt: 53.80.0000-Abwasserbeseitigung									
Maßnahme: 041-Freibrunnen									
1	+ Einzahlungen aus Investitionszuwendungen	0,00	0,00	0,00	0,00	0,00	0,00	0,00	0,00
2	+ Einzahlungen aus Investitionsbeiträgen und ähnlichen Entgelten für Investitionstätigkeit	0,00	0,00	0,00	0,00	0,00	0,00	0,00	0,00
3	+ Einzahlungen aus der Veräußerung von Sachvermögen	0,00	0,00	0,00	0,00	0,00	0,00	0,00	0,00
4	+ Einzahlungen aus der Veräußerung von Finanzvermögen	0,00	0,00	0,00	0,00	0,00	0,00	0,00	0,00
5	+ Einzahlungen für sonstige Investitionstätigkeit	0,00	0,00	0,00	0,00	0,00	0,00	0,00	0,00
6	= Summe der Einzahlungen aus Investitionstätigkeit	0,00	0,00	0,00	0,00	0,00	0,00	0,00	0,00
7	- Auszahlungen für den Erwerb von Grundstücken und Gebäuden	0,00	0,00	0,00	0,00	0,00	0,00	0,00	0,00
8	- Auszahlungen für Baumaßnahmen	0,00	0,00	0,00	0,00	0,00	0,00	0,00	0,00
9	- Auszahlungen für den Erwerb von beweglichem Sachvermögen	0,00	0,00	0,00	0,00	0,00	0,00	0,00	0,00
10	- Auszahlungen für den Erwerb von Finanzvermögen	0,00	0,00	0,00	0,00	0,00	0,00	0,00	0,00
11	- Auszahlungen für Investitionsförderungsmaßnahmen	0,00	0,00	0,00	0,00	0,00	0,00	0,00	0,00
12	- Auszahlungen für den Erwerb von immateriellen Vermögensgegenständen	0,00	0,00	0,00	0,00	0,00	0,00	0,00	0,00
13	= Summe der Auszahlungen aus Investitionstätigkeit (Summe aus Nr. 7 bis 12)	0,00	0,00	0,00	0,00	0,00	0,00	0,00	0,00
14	= Saldo aus Investitionstätigkeit (saldo aus Nr. 6 und 13)	0,00	0,00	0,00	0,00	0,00	0,00	0,00	0,00
15	- Aktivierte Eigenleistungen	0,00	0,00	0,00	0,00	0,00	0,00	0,00	0,00
16	= Gesamtkosten der Maßnahme (Summe aus Nr. 13 und 15)	0,00	0,00	0,00	0,00	0,00	0,00	0,00	0,00

Perioden: P1,P2,P3,P4,P5,P6,P7,P8,P9,P10,P11,P12

Finanzrechnung der Investitionsmaßnahmen

Nr.	Teilinvestitionsrechnung Einzahlungs- und Auszahlungsarten	Ergebnis	Fortgeschrieb. Ansatz	Ergebnis	Vergleich Ergeb./ Ansatz (Sp. 3 - 2)	Ergänz. Fest- legungen im HH-Vollzug	Ermächtigungs- übertragung aus	verfügbare Mittel abzgl. Ergebnis	Ermächtigungs- übertragung ins Folgejahr
		2021 EUR	2022 EUR	2022 EUR	EUR	EUR	2021 EUR	EUR	EUR
		1	2	3	4	5	6	7	8
Produkt: 53.80.0000-Abwasserbeseitigung									
Maßnahme: 043-Biberacher Straße									
1	+ Einzahlungen aus Investitionszuwendungen	0,00	0,00	0,00	0,00	0,00	0,00	0,00	0,00
2	+ Einzahlungen aus Investitionsbeiträgen und ähnlichen Entgelten für Investitionstätigkeit	0,00	0,00	0,00	0,00	0,00	0,00	0,00	0,00
3	+ Einzahlungen aus der Veräußerung von Sachvermögen	0,00	0,00	0,00	0,00	0,00	0,00	0,00	0,00
4	+ Einzahlungen aus der Veräußerung von Finanzvermögen	0,00	0,00	0,00	0,00	0,00	0,00	0,00	0,00
5	+ Einzahlungen für sonstige Investitionstätigkeit	0,00	0,00	0,00	0,00	0,00	0,00	0,00	0,00
6	= Summe der Einzahlungen aus Investitionstätigkeit	0,00	0,00	0,00	0,00	0,00	0,00	0,00	0,00
7	- Auszahlungen für den Erwerb von Grundstücken und Gebäuden	0,00	0,00	0,00	0,00	0,00	0,00	0,00	0,00
8	- Auszahlungen für Baumaßnahmen	0,00	0,00	0,00	0,00	0,00	0,00	0,00	0,00
9	- Auszahlungen für den Erwerb von beweglichem Sachvermögen	0,00	0,00	0,00	0,00	0,00	0,00	0,00	0,00
10	- Auszahlungen für den Erwerb von Finanzvermögen	0,00	0,00	0,00	0,00	0,00	0,00	0,00	0,00
11	- Auszahlungen für Investitionsförderungsmaßnahmen	0,00	0,00	0,00	0,00	0,00	0,00	0,00	0,00
12	- Auszahlungen für den Erwerb von immateriellen Vermögensgegenständen	0,00	0,00	0,00	0,00	0,00	0,00	0,00	0,00
13	= Summe der Auszahlungen aus Investitionstätigkeit (Summe aus Nr. 7 bis 12)	0,00	0,00	0,00	0,00	0,00	0,00	0,00	0,00
14	= Saldo aus Investitionstätigkeit (saldo aus Nr. 6 und 13)	0,00	0,00	0,00	0,00	0,00	0,00	0,00	0,00
15	- Aktivierte Eigenleistungen	0,00	0,00	0,00	0,00	0,00	0,00	0,00	0,00
16	= Gesamtkosten der Maßnahme (Summe aus Nr. 13 und 15)	0,00	0,00	0,00	0,00	0,00	0,00	0,00	0,00

Perioden: P1,P2,P3,P4,P5,P6,P7,P8,P9,P10,P11,P12

Finanzrechnung der Investitionsmaßnahmen

Nr.	Teilinvestitionsrechnung Einzahlungs- und Auszahlungsarten	Ergebnis	Fortgeschrieb. Ansatz	Ergebnis	Vergleich Ergeb./ Ansatz (Sp. 3 - 2)	Ergänz. Fest- legungen im HH-Vollzug	Ermächtigungs- übertragung aus	verfügbare Mittel abzgl. Ergebnis	Ermächtigungs- übertragung ins Folgejahr
		2021 EUR	2022 EUR	2022 EUR	EUR	EUR	2021 EUR	EUR	EUR
		1	2	3	4	5	6	7	8
Produkt: 53.80.0000-Abwasserbeseitigung									
Maßnahme: 060-Rötelstraße									
1	+ Einzahlungen aus Investitionszuwendungen	0,00	0,00	0,00	0,00	0,00	0,00	0,00	0,00
2	+ Einzahlungen aus Investitionsbeiträgen und ähnlichen Entgelten für Investitionstätigkeit	0,00	0,00	0,00	0,00	0,00	0,00	0,00	0,00
3	+ Einzahlungen aus der Veräußerung von Sachvermögen	0,00	0,00	0,00	0,00	0,00	0,00	0,00	0,00
4	+ Einzahlungen aus der Veräußerung von Finanzvermögen	0,00	0,00	0,00	0,00	0,00	0,00	0,00	0,00
5	+ Einzahlungen für sonstige Investitionstätigkeit	0,00	0,00	0,00	0,00	0,00	0,00	0,00	0,00
6	= Summe der Einzahlungen aus Investitionstätigkeit	0,00	0,00	0,00	0,00	0,00	0,00	0,00	0,00
7	- Auszahlungen für den Erwerb von Grundstücken und Gebäuden	0,00	0,00	0,00	0,00	0,00	0,00	0,00	0,00
8	- Auszahlungen für Baumaßnahmen	0,00	80.000,00	47.455,07	-32.544,93	0,00	0,00	32.544,93	0,00
9	- Auszahlungen für den Erwerb von beweglichem Sachvermögen	0,00	0,00	0,00	0,00	0,00	0,00	0,00	0,00
10	- Auszahlungen für den Erwerb von Finanzvermögen	0,00	0,00	0,00	0,00	0,00	0,00	0,00	0,00
11	- Auszahlungen für Investitionsförderungsmaßnahmen	0,00	0,00	0,00	0,00	0,00	0,00	0,00	0,00
12	- Auszahlungen für den Erwerb von immateriellen Vermögensgegenständen	0,00	0,00	0,00	0,00	0,00	0,00	0,00	0,00
13	= Summe der Auszahlungen aus Investitionstätigkeit (Summe aus Nr. 7 bis 12)	0,00	80.000,00	47.455,07	-32.544,93	0,00	0,00	32.544,93	0,00
14	= Saldo aus Investitionstätigkeit (saldo aus Nr. 6 und 13)	0,00	-80.000,00	-47.455,07	32.544,93	0,00	0,00	-32.544,93	0,00
15	- Aktivierte Eigenleistungen	0,00	0,00	0,00	0,00	0,00	0,00	0,00	0,00
16	= Gesamtkosten der Maßnahme (Summe aus Nr. 13 und 15)	0,00	-80.000,00	-47.455,07	32.544,93	0,00	0,00	-32.544,93	0,00

Perioden: P1,P2,P3,P4,P5,P6,P7,P8,P9,P10,P11,P12

Finanzrechnung der Investitionsmaßnahmen

Nr.	Teilinvestitionsrechnung Einzahlungs- und Auszahlungsarten	Ergebnis	Fortgeschrieb. Ansatz	Ergebnis	Vergleich Ergeb./ Ansatz (Sp. 3 - 2)	Ergänz. Fest- legungen im HH-Vollzug	Ermächtigungs- übertragung aus	verfügbare Mittel abzgl. Ergebnis	Ermächtigungs- übertragung ins Folgejahr
		2021 EUR	2022 EUR	2022 EUR	EUR	EUR	2021 EUR	EUR	EUR
		1	2	3	4	5	6	7	8
Produkt: 53.80.0000-Abwasserbeseitigung									
Maßnahme: 061-Kirschenstraße									
1	+ Einzahlungen aus Investitionszuwendungen	0,00	0,00	0,00	0,00	0,00	0,00	0,00	0,00
2	+ Einzahlungen aus Investitionsbeiträgen und ähnlichen Entgelten für Investitionstätigkeit	0,00	0,00	0,00	0,00	0,00	0,00	0,00	0,00
3	+ Einzahlungen aus der Veräußerung von Sachvermögen	0,00	0,00	0,00	0,00	0,00	0,00	0,00	0,00
4	+ Einzahlungen aus der Veräußerung von Finanzvermögen	0,00	0,00	0,00	0,00	0,00	0,00	0,00	0,00
5	+ Einzahlungen für sonstige Investitionstätigkeit	0,00	0,00	0,00	0,00	0,00	0,00	0,00	0,00
6	= Summe der Einzahlungen aus Investitionstätigkeit	0,00	0,00	0,00	0,00	0,00	0,00	0,00	0,00
7	- Auszahlungen für den Erwerb von Grundstücken und Gebäuden	0,00	0,00	0,00	0,00	0,00	0,00	0,00	0,00
8	- Auszahlungen für Baumaßnahmen	0,00	0,00	0,00	0,00	0,00	0,00	0,00	0,00
9	- Auszahlungen für den Erwerb von beweglichem Sachvermögen	0,00	0,00	0,00	0,00	0,00	0,00	0,00	0,00
10	- Auszahlungen für den Erwerb von Finanzvermögen	0,00	0,00	0,00	0,00	0,00	0,00	0,00	0,00
11	- Auszahlungen für Investitionsförderungsmaßnahmen	0,00	0,00	0,00	0,00	0,00	0,00	0,00	0,00
12	- Auszahlungen für den Erwerb von immateriellen Vermögensgegenständen	0,00	0,00	0,00	0,00	0,00	0,00	0,00	0,00
13	= Summe der Auszahlungen aus Investitionstätigkeit (Summe aus Nr. 7 bis 12)	0,00	0,00	0,00	0,00	0,00	0,00	0,00	0,00
14	= Saldo aus Investitionstätigkeit (saldo aus Nr. 6 und 13)	0,00	0,00	0,00	0,00	0,00	0,00	0,00	0,00
15	- Aktivierte Eigenleistungen	0,00	0,00	0,00	0,00	0,00	0,00	0,00	0,00
16	= Gesamtkosten der Maßnahme (Summe aus Nr. 13 und 15)	0,00	0,00	0,00	0,00	0,00	0,00	0,00	0,00

Perioden: P1,P2,P3,P4,P5,P6,P7,P8,P9,P10,P11,P12

Finanzrechnung der Investitionsmaßnahmen

Nr.	Teilinvestitionsrechnung Einzahlungs- und Auszahlungsarten	Ergebnis	Fortgeschrieb. Ansatz	Ergebnis	Vergleich Ergeb./ Ansatz (Sp. 3 - 2)	Ergänz. Fest- legungen im HH-Vollzug	Ermächtigungs- übertragung aus	verfügbare Mittel abzgl. Ergebnis	Ermächtigungs- übertragung ins Folgejahr
		2021 EUR	2022 EUR	2022 EUR	EUR	EUR	2021 EUR	EUR	EUR
		1	2	3	4	5	6	7	8
Produkt: 53.80.0000-Abwasserbeseitigung									
Maßnahme: 062-Paulinenstraße									
1	+ Einzahlungen aus Investitionszuwendungen	0,00	0,00	0,00	0,00	0,00	0,00	0,00	0,00
2	+ Einzahlungen aus Investitionsbeiträgen und ähnlichen Entgelten für Investitionstätigkeit	0,00	0,00	0,00	0,00	0,00	0,00	0,00	0,00
3	+ Einzahlungen aus der Veräußerung von Sachvermögen	0,00	0,00	0,00	0,00	0,00	0,00	0,00	0,00
4	+ Einzahlungen aus der Veräußerung von Finanzvermögen	0,00	0,00	0,00	0,00	0,00	0,00	0,00	0,00
5	+ Einzahlungen für sonstige Investitionstätigkeit	0,00	0,00	0,00	0,00	0,00	0,00	0,00	0,00
6	= Summe der Einzahlungen aus Investitionstätigkeit	0,00	0,00	0,00	0,00	0,00	0,00	0,00	0,00
7	- Auszahlungen für den Erwerb von Grundstücken und Gebäuden	0,00	0,00	0,00	0,00	0,00	0,00	0,00	0,00
8	- Auszahlungen für Baumaßnahmen	0,00	0,00	0,00	0,00	0,00	0,00	0,00	0,00
9	- Auszahlungen für den Erwerb von beweglichem Sachvermögen	0,00	0,00	0,00	0,00	0,00	0,00	0,00	0,00
10	- Auszahlungen für den Erwerb von Finanzvermögen	0,00	0,00	0,00	0,00	0,00	0,00	0,00	0,00
11	- Auszahlungen für Investitionsförderungsmaßnahmen	0,00	0,00	0,00	0,00	0,00	0,00	0,00	0,00
12	- Auszahlungen für den Erwerb von immateriellen Vermögensgegenständen	0,00	0,00	0,00	0,00	0,00	0,00	0,00	0,00
13	= Summe der Auszahlungen aus Investitionstätigkeit (Summe aus Nr. 7 bis 12)	0,00	0,00	0,00	0,00	0,00	0,00	0,00	0,00
14	= Saldo aus Investitionstätigkeit (saldo aus Nr. 6 und 13)	0,00	0,00	0,00	0,00	0,00	0,00	0,00	0,00
15	- Aktivierte Eigenleistungen	0,00	0,00	0,00	0,00	0,00	0,00	0,00	0,00
16	= Gesamtkosten der Maßnahme (Summe aus Nr. 13 und 15)	0,00	0,00	0,00	0,00	0,00	0,00	0,00	0,00

Perioden: P1,P2,P3,P4,P5,P6,P7,P8,P9,P10,P11,P12

Finanzrechnung der Investitionsmaßnahmen

Nr.	Teilinvestitionsrechnung Einzahlungs- und Auszahlungsarten	Ergebnis	Fortgeschrieb. Ansatz	Ergebnis	Vergleich Ergeb./ Ansatz (Sp. 3 - 2)	Ergänz. Fest- legungen im HH-Vollzug	Ermächtigungs- übertragung aus	verfügbare Mittel abzgl. Ergebnis	Ermächtigungs- übertragung ins Folgejahr
		2021 EUR	2022 EUR	2022 EUR	EUR	EUR	2021 EUR	EUR	EUR
		1	2	3	4	5	6	7	8
Produkt: 53.80.0000-Abwasserbeseitigung									
Maßnahme: 063-Goethestraße									
1	+ Einzahlungen aus Investitionszuwendungen	0,00	0,00	0,00	0,00	0,00	0,00	0,00	0,00
2	+ Einzahlungen aus Investitionsbeiträgen und ähnlichen Entgelten für Investitionstätigkeit	0,00	0,00	0,00	0,00	0,00	0,00	0,00	0,00
3	+ Einzahlungen aus der Veräußerung von Sachvermögen	0,00	0,00	0,00	0,00	0,00	0,00	0,00	0,00
4	+ Einzahlungen aus der Veräußerung von Finanzvermögen	0,00	0,00	0,00	0,00	0,00	0,00	0,00	0,00
5	+ Einzahlungen für sonstige Investitionstätigkeit	0,00	0,00	0,00	0,00	0,00	0,00	0,00	0,00
6	= Summe der Einzahlungen aus Investitionstätigkeit	0,00	0,00	0,00	0,00	0,00	0,00	0,00	0,00
7	- Auszahlungen für den Erwerb von Grundstücken und Gebäuden	0,00	0,00	0,00	0,00	0,00	0,00	0,00	0,00
8	- Auszahlungen für Baumaßnahmen	0,00	50.000,00	0,00	-50.000,00	0,00	0,00	50.000,00	0,00
9	- Auszahlungen für den Erwerb von beweglichem Sachvermögen	0,00	0,00	0,00	0,00	0,00	0,00	0,00	0,00
10	- Auszahlungen für den Erwerb von Finanzvermögen	0,00	0,00	0,00	0,00	0,00	0,00	0,00	0,00
11	- Auszahlungen für Investitionsförderungsmaßnahmen	0,00	0,00	0,00	0,00	0,00	0,00	0,00	0,00
12	- Auszahlungen für den Erwerb von immateriellen Vermögensgegenständen	0,00	0,00	0,00	0,00	0,00	0,00	0,00	0,00
13	= Summe der Auszahlungen aus Investitionstätigkeit (Summe aus Nr. 7 bis 12)	0,00	50.000,00	0,00	-50.000,00	0,00	0,00	50.000,00	0,00
14	= Saldo aus Investitionstätigkeit (saldo aus Nr. 6 und 13)	0,00	-50.000,00	0,00	50.000,00	0,00	0,00	-50.000,00	0,00
15	- Aktivierte Eigenleistungen	0,00	0,00	0,00	0,00	0,00	0,00	0,00	0,00
16	= Gesamtkosten der Maßnahme (Summe aus Nr. 13 und 15)	0,00	-50.000,00	0,00	50.000,00	0,00	0,00	-50.000,00	0,00

Perioden: P1,P2,P3,P4,P5,P6,P7,P8,P9,P10,P11,P12

Finanzrechnung der Investitionsmaßnahmen

Nr.	Teilinvestitionsrechnung Einzahlungs- und Auszahlungsarten	Ergebnis	Fortgeschrieb. Ansatz	Ergebnis	Vergleich Ergeb./ Ansatz (Sp. 3 - 2)	Ergänz. Fest- legungen im HH-Vollzug	Ermächtigungs- übertragung aus	verfügbare Mittel abzgl. Ergebnis	Ermächtigungs- übertragung ins Folgejahr
		2021 EUR	2022 EUR	2022 EUR	EUR	EUR	2021 EUR	EUR	EUR
		1	2	3	4	5	6	7	8
Produkt: 53.80.0000-Abwasserbeseitigung									
Maßnahme: 064-Ganzhornstraße									
1	+ Einzahlungen aus Investitionszuwendungen	0,00	0,00	0,00	0,00	0,00	0,00	0,00	0,00
2	+ Einzahlungen aus Investitionsbeiträgen und ähnlichen Entgelten für Investitionstätigkeit	0,00	0,00	0,00	0,00	0,00	0,00	0,00	0,00
3	+ Einzahlungen aus der Veräußerung von Sachvermögen	0,00	0,00	0,00	0,00	0,00	0,00	0,00	0,00
4	+ Einzahlungen aus der Veräußerung von Finanzvermögen	0,00	0,00	0,00	0,00	0,00	0,00	0,00	0,00
5	+ Einzahlungen für sonstige Investitionstätigkeit	0,00	0,00	0,00	0,00	0,00	0,00	0,00	0,00
6	= Summe der Einzahlungen aus Investitionstätigkeit	0,00	0,00	0,00	0,00	0,00	0,00	0,00	0,00
7	- Auszahlungen für den Erwerb von Grundstücken und Gebäuden	0,00	0,00	0,00	0,00	0,00	0,00	0,00	0,00
8	- Auszahlungen für Baumaßnahmen	0,00	20.000,00	0,00	-20.000,00	0,00	0,00	20.000,00	0,00
9	- Auszahlungen für den Erwerb von beweglichem Sachvermögen	0,00	0,00	0,00	0,00	0,00	0,00	0,00	0,00
10	- Auszahlungen für den Erwerb von Finanzvermögen	0,00	0,00	0,00	0,00	0,00	0,00	0,00	0,00
11	- Auszahlungen für Investitionsförderungsmaßnahmen	0,00	0,00	0,00	0,00	0,00	0,00	0,00	0,00
12	- Auszahlungen für den Erwerb von immateriellen Vermögensgegenständen	0,00	0,00	0,00	0,00	0,00	0,00	0,00	0,00
13	= Summe der Auszahlungen aus Investitionstätigkeit (Summe aus Nr. 7 bis 12)	0,00	20.000,00	0,00	-20.000,00	0,00	0,00	20.000,00	0,00
14	= Saldo aus Investitionstätigkeit (saldo aus Nr. 6 und 13)	0,00	-20.000,00	0,00	20.000,00	0,00	0,00	-20.000,00	0,00
15	- Aktivierte Eigenleistungen	0,00	0,00	0,00	0,00	0,00	0,00	0,00	0,00
16	= Gesamtkosten der Maßnahme (Summe aus Nr. 13 und 15)	0,00	-20.000,00	0,00	20.000,00	0,00	0,00	-20.000,00	0,00

Perioden: P1,P2,P3,P4,P5,P6,P7,P8,P9,P10,P11,P12

Finanzrechnung der Investitionsmaßnahmen

Nr.	Teilinvestitionsrechnung Einzahlungs- und Auszahlungsarten	Ergebnis	Fortgeschrieb. Ansatz	Ergebnis	Vergleich Ergeb./ Ansatz (Sp. 3 - 2)	Ergänz. Fest- legungen im HH-Vollzug	Ermächtigungs- übertragung aus	verfügbare Mittel abzgl. Ergebnis	Ermächtigungs- übertragung ins Folgejahr
		2021 EUR	2022 EUR	2022 EUR	EUR	EUR	2021 EUR	EUR	EUR
		1	2	3	4	5	6	7	8
Produkt: 53.80.0000-Abwasserbeseitigung									
Maßnahme: 066-Kastensäcker									
1	+ Einzahlungen aus Investitionszuwendungen	0,00	0,00	0,00	0,00	0,00	0,00	0,00	0,00
2	+ Einzahlungen aus Investitionsbeiträgen und ähnlichen Entgelten für Investitionstätigkeit	0,00	0,00	0,00	0,00	0,00	0,00	0,00	0,00
3	+ Einzahlungen aus der Veräußerung von Sachvermögen	0,00	0,00	0,00	0,00	0,00	0,00	0,00	0,00
4	+ Einzahlungen aus der Veräußerung von Finanzvermögen	0,00	0,00	0,00	0,00	0,00	0,00	0,00	0,00
5	+ Einzahlungen für sonstige Investitionstätigkeit	0,00	0,00	0,00	0,00	0,00	0,00	0,00	0,00
6	= Summe der Einzahlungen aus Investitionstätigkeit	0,00	0,00	0,00	0,00	0,00	0,00	0,00	0,00
7	- Auszahlungen für den Erwerb von Grundstücken und Gebäuden	0,00	0,00	0,00	0,00	0,00	0,00	0,00	0,00
8	- Auszahlungen für Baumaßnahmen	0,00	0,00	0,00	0,00	0,00	0,00	0,00	0,00
9	- Auszahlungen für den Erwerb von beweglichem Sachvermögen	0,00	0,00	0,00	0,00	0,00	0,00	0,00	0,00
10	- Auszahlungen für den Erwerb von Finanzvermögen	0,00	0,00	0,00	0,00	0,00	0,00	0,00	0,00
11	- Auszahlungen für Investitionsförderungsmaßnahmen	0,00	0,00	0,00	0,00	0,00	0,00	0,00	0,00
12	- Auszahlungen für den Erwerb von immateriellen Vermögensgegenständen	0,00	0,00	0,00	0,00	0,00	0,00	0,00	0,00
13	= Summe der Auszahlungen aus Investitionstätigkeit (Summe aus Nr. 7 bis 12)	0,00	0,00	0,00	0,00	0,00	0,00	0,00	0,00
14	= Saldo aus Investitionstätigkeit (saldo aus Nr. 6 und 13)	0,00	0,00	0,00	0,00	0,00	0,00	0,00	0,00
15	- Aktivierte Eigenleistungen	0,00	0,00	0,00	0,00	0,00	0,00	0,00	0,00
16	= Gesamtkosten der Maßnahme (Summe aus Nr. 13 und 15)	0,00	0,00	0,00	0,00	0,00	0,00	0,00	0,00

Perioden: P1,P2,P3,P4,P5,P6,P7,P8,P9,P10,P11,P12

Finanzrechnung der Investitionsmaßnahmen

Nr.	Teilinvestitionsrechnung Einzahlungs- und Auszahlungsarten	Ergebnis	Fortgeschrieb. Ansatz	Ergebnis	Vergleich Ergeb./ Ansatz (Sp. 3 - 2)	Ergänz. Fest- legungen im HH-Vollzug	Ermächtigungs- übertragung aus	verfügbare Mittel abzgl. Ergebnis	Ermächtigungs- übertragung ins Folgejahr
		2021 EUR	2022 EUR	2022 EUR	EUR	EUR	2021 EUR	EUR	EUR
		1	2	3	4	5	6	7	8
Produkt: 53.80.0000-Abwasserbeseitigung									
Maßnahme: 068-Abwasserzweckverband Unteres Sulmtal - Rückabwicklung Offenau									
1	+ Einzahlungen aus Investitionszuwendungen	0,00	0,00	0,00	0,00	0,00	0,00	0,00	0,00
2	+ Einzahlungen aus Investitionsbeiträgen und ähnlichen Entgelten für Investitionstätigkeit	0,00	0,00	0,00	0,00	0,00	0,00	0,00	0,00
3	+ Einzahlungen aus der Veräußerung von Sachvermögen	0,00	0,00	0,00	0,00	0,00	0,00	0,00	0,00
4	+ Einzahlungen aus der Veräußerung von Finanzvermögen	0,00	54.000,00	0,00	-54.000,00	0,00	0,00	54.000,00	0,00
5	+ Einzahlungen für sonstige Investitionstätigkeit	0,00	0,00	0,00	0,00	0,00	0,00	0,00	0,00
6	= Summe der Einzahlungen aus Investitionstätigkeit	0,00	54.000,00	0,00	-54.000,00	0,00	0,00	54.000,00	0,00
7	- Auszahlungen für den Erwerb von Grundstücken und Gebäuden	0,00	0,00	0,00	0,00	0,00	0,00	0,00	0,00
8	- Auszahlungen für Baumaßnahmen	0,00	0,00	0,00	0,00	0,00	0,00	0,00	0,00
9	- Auszahlungen für den Erwerb von beweglichem Sachvermögen	0,00	0,00	0,00	0,00	0,00	0,00	0,00	0,00
10	- Auszahlungen für den Erwerb von Finanzvermögen	0,00	285.900,00	0,00	-285.900,00	0,00	0,00	285.900,00	0,00
11	- Auszahlungen für Investitionsförderungsmaßnahmen	0,00	0,00	0,00	0,00	0,00	0,00	0,00	0,00
12	- Auszahlungen für den Erwerb von immateriellen Vermögensgegenständen	0,00	0,00	0,00	0,00	0,00	0,00	0,00	0,00
13	= Summe der Auszahlungen aus Investitionstätigkeit (Summe aus Nr. 7 bis 12)	0,00	285.900,00	0,00	-285.900,00	0,00	0,00	285.900,00	0,00
14	= Saldo aus Investitionstätigkeit (saldo aus Nr. 6 und 13)	0,00	-231.900,00	0,00	231.900,00	0,00	0,00	-231.900,00	0,00
15	- Aktivierte Eigenleistungen	0,00	0,00	0,00	0,00	0,00	0,00	0,00	0,00
16	= Gesamtkosten der Maßnahme (Summe aus Nr. 13 und 15)	0,00	-231.900,00	0,00	231.900,00	0,00	0,00	-231.900,00	0,00

Perioden: P1,P2,P3,P4,P5,P6,P7,P8,P9,P10,P11,P12

Teilergebnisrechnung mit Planvergleich

53.60.0000 Breitbandinfrastruktur

Nr.	Teilergebnisrechnung Ertrags- und Aufwandsarten	Ergebnis	Fortgeschrieb. Ansatz	Ergebnis	Vergleich Ergeb. / Ansatz (Sp. 3 - 2)	Ergänz. Fest- legungen im HH-Vollzug	Ermächtigungs- übertragung aus	verfügbare Mittel abzgl. Ergebnis	Ermächtigungs- übertragung ins Folgejahr
		2021 EUR	2022 EUR	2022 EUR	EUR	EUR	2021 EUR	EUR	EUR
		1	2	3	4	5	6	7	8
1	Steuern und ähnliche Abgaben	0,00	0,00	0,00	0,00	0,00	0,00	0,00	0,00
2	+ Zuweisungen und Zuwendungen, Umlagen	0,00	0,00	0,00	0,00	0,00	0,00	0,00	0,00
3	+ Aufgelöste Investitionszuwendungen und -beiträge	0,00	0,00	0,00	0,00	0,00	0,00	0,00	0,00
4	+ Sonstige Transfererträge	0,00	0,00	0,00	0,00	0,00	0,00	0,00	0,00
5	+ Entgelte für öffentliche Leistungen oder Einrichtungen	0,00	0,00	0,00	0,00	0,00	0,00	0,00	0,00
6	+ Sonstige privatrechtliche Leistungsentgelte	0,00	0,00	0,00	0,00	0,00	0,00	0,00	0,00
7	+ Kostenerstattungen und Kostenumlagen	0,00	0,00	0,00	0,00	0,00	0,00	0,00	0,00
8	+ Zinsen und ähnliche Erträge	0,00	0,00	0,00	0,00	0,00	0,00	0,00	0,00
9	+ Aktivierte Eigenleistungen und Bestandsveränderungen	0,00	0,00	0,00	0,00	0,00	0,00	0,00	0,00
10	+ Sonstige ordentliche Erträge	0,00	0,00	0,00	0,00	0,00	0,00	0,00	0,00
11	= Anteilige ordentliche Erträge	0,00	0,00	0,00	0,00	0,00	0,00	0,00	0,00
12	- Personalaufwendungen	0,00	0,00	0,00	0,00	0,00	0,00	0,00	0,00
13	- Versorgungsaufwendungen	0,00	0,00	0,00	0,00	0,00	0,00	0,00	0,00
14	- Aufwendungen für Sach- und Dienstleistungen	0,00	0,00	0,00	0,00	0,00	0,00	0,00	0,00
15	- Abschreibungen	0,00	0,00	0,00	0,00	0,00	0,00	0,00	0,00
16	- Zinsen und ähnliche Aufwendungen	0,00	0,00	0,00	0,00	0,00	0,00	0,00	0,00
17	- Transferaufwendungen	0,00	0,00	0,00	0,00	0,00	0,00	0,00	0,00
18	- Sonstige ordentliche Aufwendungen	0,00	0,00	0,00	0,00	0,00	0,00	0,00	0,00
19	= Anteilige ordentliche Aufwendungen	0,00	0,00	0,00	0,00	0,00	0,00	0,00	0,00
20	= Anteiliges ordentliches Ergebnis	0,00	0,00	0,00	0,00	0,00	0,00	0,00	0,00
21	+ Erträge aus internen Leistungen	0,00	0,00	0,00	0,00	0,00	0,00	0,00	0,00
22	- Aufwendungen für interne Leistungen	0,00	0,00	0,00	0,00	0,00	0,00	0,00	0,00
23	- Kalkulatorische Kosten	0,00	0,00	0,00	0,00	0,00	0,00	0,00	0,00
24	= Kalkulatorisches Ergebnis	0,00	0,00	0,00	0,00	0,00	0,00	0,00	0,00
25	= Nettoressourcenbedarf/-überschuss	0,00	0,00	0,00	0,00	0,00	0,00	0,00	0,00

Teilfinanzrechnung mit Planvergleich

53.60.0000 Breitbandinfrastruktur

Nr.	Teilfinanzrechnung Einzahlungs- und Auszahlungsarten	Ergebnis	Fortgeschrieb. Ansatz	Ergebnis	Vergleich Ergeb./ Ansatz Sp. 3 - 2)	Ergänz. Fest- legungen im HH-Vollzug	Ermächtigungs- übertragung aus	verfügbare Mittel abzgl. Ergebnis	Ermächtigungs- übertragung ins Folgejahr
		2021 EUR	2022 EUR	2022 EUR	EUR	EUR	2021 EUR	EUR	EUR
		1	2	3	4	5	6	7	8
1	+ Summe der Einzahlungen aus laufender Verwaltungstätigkeit	0,00	0,00	0,00	0,00	0,00	0,00	0,00	0,00
2	- Summe der Auszahlungen aus laufender Verwaltungstätigkeit	0,00	0,00	0,00	0,00	0,00	0,00	0,00	0,00
3	= Anteiliger Zahlungsmittelüberschuss/Zahlungsmittelbedarf aus laufender Verwaltungstätigkeit (Saldo aus Nr. 1 und 2)	0,00	0,00	0,00	0,00	0,00	0,00	0,00	0,00
4	+ Einzahlungen aus Investitionszuwendungen	0,00	0,00	0,00	0,00	0,00	0,00	0,00	0,00
5	+ Einzahlungen aus Investitionsbeiträgen und ähnlichen Entgelten für Investitionstätigkeit	0,00	0,00	0,00	0,00	0,00	0,00	0,00	0,00
6	+ Einzahlungen aus der Veräußerung von Sachvermögen	0,00	0,00	0,00	0,00	0,00	0,00	0,00	0,00
7	+ Einzahlungen aus der Veräußerung von Finanzvermögen	0,00	0,00	0,00	0,00	0,00	0,00	0,00	0,00
8	+ Einzahlungen für sonstige Investitionstätigkeit	0,00	0,00	0,00	0,00	0,00	0,00	0,00	0,00
9	= Summe der Einzahlungen aus Investitionstätigkeit (Summe aus Nr. 4 bis 8)	0,00	0,00	0,00	0,00	0,00	0,00	0,00	0,00
10	- Auszahlungen für den Erwerb von Grundstücken und Gebäuden	0,00	0,00	0,00	0,00	0,00	0,00	0,00	0,00
11	- Auszahlungen für Baumaßnahmen	0,00	0,00	0,00	0,00	0,00	0,00	0,00	0,00
12	- Auszahlungen für den Erwerb von beweglichem Sachvermögen	0,00	0,00	0,00	0,00	0,00	0,00	0,00	0,00
13	- Auszahlungen für den Erwerb von Finanzvermögen	0,00	0,00	0,00	0,00	0,00	0,00	0,00	0,00
14	- Auszahlungen für Investitionsförderungsmaßnahmen	0,00	0,00	0,00	0,00	0,00	0,00	0,00	0,00
15	- Auszahlungen für den Erwerb von immateriellen Vermögensgegenständen	0,00	0,00	0,00	0,00	0,00	0,00	0,00	0,00
16	= Summe der Auszahlungen aus Investitionstätigkeit (Summe aus Nr. 10 bis 15)	0,00	0,00	0,00	0,00	0,00	0,00	0,00	0,00
17	= Anteiliger Finanzierungsmittelüberschuss/-bedarf aus Investitionstätigkeit (saldo aus Nr. 9 und 16)	0,00	0,00	0,00	0,00	0,00	0,00	0,00	0,00
18	= Anteiliger Finanzierungsmittelüberschuss/-bedarf (Summe aus Nr. 3 und 17)	0,00	0,00	0,00	0,00	0,00	0,00	0,00	0,00

Perioden: P1,P2,P3,P4,P5,P6,P7,P8,P9,P10,P11,P12

Teilergebnisrechnung mit Planvergleich

54.10.0200 Verkehrsausstattung

Nr.	Teilergebnisrechnung Ertrags- und Aufwandsarten	Ergebnis	Fortgeschrieb. Ansatz	Ergebnis	Vergleich Ergeb. / Ansatz (Sp. 3 - 2)	Ergänz. Fest- legungen im HH-Vollzug	Ermächtigungs- übertragung aus	verfügbare Mittel abzgl. Ergebnis	Ermächtigungs- übertragung ins Folgejahr
		2021 EUR	2022 EUR	2022 EUR	EUR	EUR	2021 EUR	EUR	EUR
		1	2	3	4	5	6	7	8
1	Steuern und ähnliche Abgaben	0,00	0,00	0,00	0,00	0,00	0,00	0,00	0,00
2	+ Zuweisungen und Zuwendungen, Umlagen	10.816,00	89.500,00	76.596,00	-12.904,00	0,00	0,00	12.904,00	0,00
3	+ Aufgelöste Investitionszuwendungen und -beiträge	614,75	600,00	614,75	14,75	0,00	0,00	-14,75	0,00
4	+ Sonstige Transfererträge	0,00	0,00	0,00	0,00	0,00	0,00	0,00	0,00
5	+ Entgelte für öffentliche Leistungen oder Einrichtungen	0,00	0,00	0,00	0,00	0,00	0,00	0,00	0,00
6	+ Sonstige privatrechtliche Leistungsentgelte	0,00	0,00	0,00	0,00	0,00	0,00	0,00	0,00
7	+ Kostenerstattungen und Kostenumlagen	0,00	0,00	0,00	0,00	0,00	0,00	0,00	0,00
8	+ Zinsen und ähnliche Erträge	0,00	0,00	0,00	0,00	0,00	0,00	0,00	0,00
9	+ Aktivierte Eigenleistungen und Bestandsveränderungen	0,00	0,00	0,00	0,00	0,00	0,00	0,00	0,00
10	+ Sonstige ordentliche Erträge	0,00	0,00	0,00	0,00	0,00	0,00	0,00	0,00
11	= Anteilige ordentliche Erträge	11.430,75	90.100,00	77.210,75	-12.889,25	0,00	0,00	12.889,25	0,00
12	- Personalaufwendungen	0,00	0,00	0,00	0,00	0,00	0,00	0,00	0,00
13	- Versorgungsaufwendungen	0,00	0,00	0,00	0,00	0,00	0,00	0,00	0,00
14	- Aufwendungen für Sach- und Dienstleistungen	876.516,19	776.200,00	983.937,21	207.737,21	252.801,88	0,00	45.064,67	0,00
15	- Abschreibungen	35.514,76	26.000,00	39.299,10	13.299,10	0,00	0,00	-13.299,10	0,00
16	- Zinsen und ähnliche Aufwendungen	0,00	0,00	0,00	0,00	0,00	0,00	0,00	0,00
17	- Transferaufwendungen	0,00	0,00	0,00	0,00	0,00	0,00	0,00	0,00
18	- Sonstige ordentliche Aufwendungen	0,00	0,00	0,00	0,00	0,00	0,00	0,00	0,00
19	= Anteilige ordentliche Aufwendungen	912.030,95	802.200,00	1.023.236,31	221.036,31	252.801,88	0,00	31.765,57	0,00
20	= Anteiliges ordentliches Ergebnis	- 900.600,20	-712.100,00	-946.025,56	-233.925,56	-252.801,88	0,00	-18.876,32	0,00
21	+ Erträge aus internen Leistungen	0,00	0,00	0,00	0,00	0,00	0,00	0,00	0,00
22	- Aufwendungen für interne Leistungen	191.527,40	200.900,00	228.346,99	27.446,99	0,00	0,00	-27.446,99	0,00
23	- Kalkulatorische Kosten	0,00	0,00	0,00	0,00	0,00	0,00	0,00	0,00
24	= Kalkulatorisches Ergebnis	- 191.527,40	-200.900,00	-228.346,99	-27.446,99	0,00	0,00	27.446,99	0,00
25	= Nettoressourcenbedarf/-überschuss	- 1.092.127,60	-913.000,00	-1.174.372,55	-261.372,55	-252.801,88	0,00	8.570,67	0,00

Perioden: P1,P2,P3,P4,P5,P6,P7,P8,P9,P10,P11,P12

Teilfinanzrechnung mit Planvergleich

54.10.0200 Verkehrsausstattung

Nr.	Teilfinanzrechnung Einzahlungs- und Auszahlungsarten	Ergebnis	Fortgeschrieb. Ansatz	Ergebnis	Vergleich Ergeb./ Ansatz Sp. 3 - 2)	Ergänz. Fest- legungen im HH-Vollzug	Ermächtigungs- übertragung aus	verfügbare Mittel abzgl. Ergebnis	Ermächtigungs- übertragung ins Folgejahr
		2021 EUR	2022 EUR	2022 EUR	EUR	EUR	2021 EUR	EUR	EUR
		1	2	3	4	5	6	7	8
1	+ Summe der Einzahlungen aus laufender Verwaltungstätigkeit	10.816,00	89.500,00	76.596,00	-12.904,00	0,00	0,00	12.904,00	0,00
2	- Summe der Auszahlungen aus laufender Verwaltungstätigkeit	858.014,77	776.200,00	961.058,97	184.858,97	252.801,88	0,00	67.942,91	0,00
3	= Anteiliger Zahlungsmittelüberschuss/Zahlungsmittelbedarf aus laufender Verwaltungstätigkeit (Saldo aus Nr. 1 und 2)	- 847.198,77	-686.700,00	-884.462,97	-197.762,97	-252.801,88	0,00	-55.038,91	0,00
4	+ Einzahlungen aus Investitionszuwendungen	0,00	0,00	0,00	0,00	0,00	0,00	0,00	0,00
5	+ Einzahlungen aus Investitionsbeiträgen und ähnlichen Entgelten für Investitionstätigkeit	0,00	0,00	0,00	0,00	0,00	0,00	0,00	0,00
6	+ Einzahlungen aus der Veräußerung von Sachvermögen	0,00	0,00	0,00	0,00	0,00	0,00	0,00	0,00
7	+ Einzahlungen aus der Veräußerung von Finanzvermögen	0,00	0,00	0,00	0,00	0,00	0,00	0,00	0,00
8	+ Einzahlungen für sonstige Investitionstätigkeit	0,00	0,00	0,00	0,00	0,00	0,00	0,00	0,00
9	= Summe der Einzahlungen aus Investitionstätigkeit (Summe aus Nr. 4 bis 8)	0,00	0,00	0,00	0,00	0,00	0,00	0,00	0,00
10	- Auszahlungen für den Erwerb von Grundstücken und Gebäuden	0,00	0,00	0,00	0,00	0,00	0,00	0,00	0,00
11	- Auszahlungen für Baumaßnahmen	87.561,62	180.000,00	138.581,67	-41.418,33	38.317,07	0,00	79.735,40	39.493,73
12	- Auszahlungen für den Erwerb von beweglichem Sachvermögen	0,00	0,00	0,00	0,00	0,00	0,00	0,00	0,00
13	- Auszahlungen für den Erwerb von Finanzvermögen	0,00	0,00	0,00	0,00	0,00	0,00	0,00	0,00
14	- Auszahlungen für Investitionsförderungsmaßnahmen	0,00	0,00	0,00	0,00	0,00	0,00	0,00	0,00
15	- Auszahlungen für den Erwerb von immateriellen Vermögensgegenständen	0,00	0,00	0,00	0,00	0,00	0,00	0,00	0,00
16	= Summe der Auszahlungen aus Investitionstätigkeit (Summe aus Nr. 10 bis 15)	87.561,62	180.000,00	138.581,67	-41.418,33	38.317,07	0,00	79.735,40	39.493,73
17	= Anteiliger Finanzierungsmittelüberschuss/-bedarf aus Investitionstätigkeit (saldo aus Nr. 9 und 16)	- 87.561,62	-180.000,00	-138.581,67	41.418,33	-38.317,07	0,00	-79.735,40	-39.493,73
18	= Anteiliger Finanzierungsmittelüberschuss/-bedarf (Summe aus Nr. 3 und 17)	- 934.760,39	-866.700,00	-1.023.044,64	-156.344,64	-291.118,95	0,00	-134.774,31	-39.493,73

Perioden: P1,P2,P3,P4,P5,P6,P7,P8,P9,P10,P11,P12

Finanzrechnung der Investitionsmaßnahmen

Nr.	Teilinvestitionsrechnung Einzahlungs- und Auszahlungsarten	Ergebnis	Fortgeschrieb. Ansatz	Ergebnis	Vergleich Ergeb./ Ansatz (Sp. 3 - 2)	Ergänz. Fest- legungen im HH-Vollzug	Ermächtigungs- übertragung aus	verfügbare Mittel abzgl. Ergebnis	Ermächtigungs- übertragung ins Folgejahr
		2021 EUR	2022 EUR	2022 EUR	EUR	EUR	2021 EUR	EUR	EUR
		1	2	3	4	5	6	7	8
Produkt: 54.10.0200-Verkehrsausstattung									
Maßnahme: 001-Erweiterung Stadtgebiet									
1	+ Einzahlungen aus Investitionszuwendungen	0,00	0,00	0,00	0,00	0,00	0,00	0,00	0,00
2	+ Einzahlungen aus Investitionsbeiträgen und ähnlichen Entgelten für Investitionstätigkeit	0,00	0,00	0,00	0,00	0,00	0,00	0,00	0,00
3	+ Einzahlungen aus der Veräußerung von Sachvermögen	0,00	0,00	0,00	0,00	0,00	0,00	0,00	0,00
4	+ Einzahlungen aus der Veräußerung von Finanzvermögen	0,00	0,00	0,00	0,00	0,00	0,00	0,00	0,00
5	+ Einzahlungen für sonstige Investitionstätigkeit	0,00	0,00	0,00	0,00	0,00	0,00	0,00	0,00
6	= Summe der Einzahlungen aus Investitionstätigkeit	0,00	0,00	0,00	0,00	0,00	0,00	0,00	0,00
7	- Auszahlungen für den Erwerb von Grundstücken und Gebäuden	0,00	0,00	0,00	0,00	0,00	0,00	0,00	0,00
8	- Auszahlungen für Baumaßnahmen	0,00	0,00	0,00	0,00	0,00	0,00	0,00	0,00
9	- Auszahlungen für den Erwerb von beweglichem Sachvermögen	0,00	0,00	0,00	0,00	0,00	0,00	0,00	0,00
10	- Auszahlungen für den Erwerb von Finanzvermögen	0,00	0,00	0,00	0,00	0,00	0,00	0,00	0,00
11	- Auszahlungen für Investitionsförderungsmaßnahmen	0,00	0,00	0,00	0,00	0,00	0,00	0,00	0,00
12	- Auszahlungen für den Erwerb von immateriellen Vermögensgegenständen	0,00	0,00	0,00	0,00	0,00	0,00	0,00	0,00
13	= Summe der Auszahlungen aus Investitionstätigkeit (Summe aus Nr. 7 bis 12)	0,00	0,00	0,00	0,00	0,00	0,00	0,00	0,00
14	= Saldo aus Investitionstätigkeit (saldo aus Nr. 6 und 13)	0,00	0,00	0,00	0,00	0,00	0,00	0,00	0,00
15	- Aktivierte Eigenleistungen	0,00	0,00	0,00	0,00	0,00	0,00	0,00	0,00
16	= Gesamtkosten der Maßnahme (Summe aus Nr. 13 und 15)	0,00	0,00	0,00	0,00	0,00	0,00	0,00	0,00

Perioden: P1,P2,P3,P4,P5,P6,P7,P8,P9,P10,P11,P12

Finanzrechnung der Investitionsmaßnahmen

Nr.	Teilinvestitionsrechnung Einzahlungs- und Auszahlungsarten	Ergebnis	Fortgeschrieb. Ansatz	Ergebnis	Vergleich Ergeb./ Ansatz (Sp. 3 - 2)	Ergänz. Fest- legungen im HH-Vollzug	Ermächtigungs- übertragung aus	verfügbare Mittel abzgl. Ergebnis	Ermächtigungs- übertragung ins Folgejahr
		2021 EUR	2022 EUR	2022 EUR	EUR	EUR	2021 EUR	EUR	EUR
		1	2	3	4	5	6	7	8
Produkt: 54.10.0200-Verkehrsausstattung									
Maßnahme: 005-Abfahrt B27 (Mitte)									
1	+ Einzahlungen aus Investitionszuwendungen	0,00	0,00	0,00	0,00	0,00	0,00	0,00	0,00
2	+ Einzahlungen aus Investitionsbeiträgen und ähnlichen Entgelten für Investitionstätigkeit	0,00	0,00	0,00	0,00	0,00	0,00	0,00	0,00
3	+ Einzahlungen aus der Veräußerung von Sachvermögen	0,00	0,00	0,00	0,00	0,00	0,00	0,00	0,00
4	+ Einzahlungen aus der Veräußerung von Finanzvermögen	0,00	0,00	0,00	0,00	0,00	0,00	0,00	0,00
5	+ Einzahlungen für sonstige Investitionstätigkeit	0,00	0,00	0,00	0,00	0,00	0,00	0,00	0,00
6	= Summe der Einzahlungen aus Investitionstätigkeit	0,00	0,00	0,00	0,00	0,00	0,00	0,00	0,00
7	- Auszahlungen für den Erwerb von Grundstücken und Gebäuden	0,00	0,00	0,00	0,00	0,00	0,00	0,00	0,00
8	- Auszahlungen für Baumaßnahmen	0,00	0,00	0,00	0,00	0,00	0,00	0,00	0,00
9	- Auszahlungen für den Erwerb von beweglichem Sachvermögen	0,00	0,00	0,00	0,00	0,00	0,00	0,00	0,00
10	- Auszahlungen für den Erwerb von Finanzvermögen	0,00	0,00	0,00	0,00	0,00	0,00	0,00	0,00
11	- Auszahlungen für Investitionsförderungsmaßnahmen	0,00	0,00	0,00	0,00	0,00	0,00	0,00	0,00
12	- Auszahlungen für den Erwerb von immateriellen Vermögensgegenständen	0,00	0,00	0,00	0,00	0,00	0,00	0,00	0,00
13	= Summe der Auszahlungen aus Investitionstätigkeit (Summe aus Nr. 7 bis 12)	0,00	0,00	0,00	0,00	0,00	0,00	0,00	0,00
14	= Saldo aus Investitionstätigkeit (saldo aus Nr. 6 und 13)	0,00	0,00	0,00	0,00	0,00	0,00	0,00	0,00
15	- Aktivierte Eigenleistungen	0,00	0,00	0,00	0,00	0,00	0,00	0,00	0,00
16	= Gesamtkosten der Maßnahme (Summe aus Nr. 13 und 15)	0,00	0,00	0,00	0,00	0,00	0,00	0,00	0,00

Perioden: P1,P2,P3,P4,P5,P6,P7,P8,P9,P10,P11,P12

Finanzrechnung der Investitionsmaßnahmen

Nr.	Teilinvestitionsrechnung Einzahlungs- und Auszahlungsarten	Ergebnis	Fortgeschrieb. Ansatz	Ergebnis	Vergleich Ergeb./ Ansatz (Sp. 3 - 2)	Ergänz. Fest- legungen im HH-Vollzug	Ermächtigungs- übertragung aus	verfügbare Mittel abzgl. Ergebnis	Ermächtigungs- übertragung ins Folgejahr
		2021 EUR	2022 EUR	2022 EUR	EUR	EUR	2021 EUR	EUR	EUR
		1	2	3	4	5	6	7	8
Produkt: 54.10.0200-Verkehrsausstattung									
Maßnahme: 007-Erweiterung Amorbach									
1	+ Einzahlungen aus Investitionszuwendungen	0,00	0,00	0,00	0,00	0,00	0,00	0,00	0,00
2	+ Einzahlungen aus Investitionsbeiträgen und ähnlichen Entgelten für Investitionstätigkeit	0,00	0,00	0,00	0,00	0,00	0,00	0,00	0,00
3	+ Einzahlungen aus der Veräußerung von Sachvermögen	0,00	0,00	0,00	0,00	0,00	0,00	0,00	0,00
4	+ Einzahlungen aus der Veräußerung von Finanzvermögen	0,00	0,00	0,00	0,00	0,00	0,00	0,00	0,00
5	+ Einzahlungen für sonstige Investitionstätigkeit	0,00	0,00	0,00	0,00	0,00	0,00	0,00	0,00
6	= Summe der Einzahlungen aus Investitionstätigkeit	0,00	0,00	0,00	0,00	0,00	0,00	0,00	0,00
7	- Auszahlungen für den Erwerb von Grundstücken und Gebäuden	0,00	0,00	0,00	0,00	0,00	0,00	0,00	0,00
8	- Auszahlungen für Baumaßnahmen	0,00	0,00	0,00	0,00	0,00	0,00	0,00	0,00
9	- Auszahlungen für den Erwerb von beweglichem Sachvermögen	0,00	0,00	0,00	0,00	0,00	0,00	0,00	0,00
10	- Auszahlungen für den Erwerb von Finanzvermögen	0,00	0,00	0,00	0,00	0,00	0,00	0,00	0,00
11	- Auszahlungen für Investitionsförderungsmaßnahmen	0,00	0,00	0,00	0,00	0,00	0,00	0,00	0,00
12	- Auszahlungen für den Erwerb von immateriellen Vermögensgegenständen	0,00	0,00	0,00	0,00	0,00	0,00	0,00	0,00
13	= Summe der Auszahlungen aus Investitionstätigkeit (Summe aus Nr. 7 bis 12)	0,00	0,00	0,00	0,00	0,00	0,00	0,00	0,00
14	= Saldo aus Investitionstätigkeit (saldo aus Nr. 6 und 13)	0,00	0,00	0,00	0,00	0,00	0,00	0,00	0,00
15	- Aktivierte Eigenleistungen	0,00	0,00	0,00	0,00	0,00	0,00	0,00	0,00
16	= Gesamtkosten der Maßnahme (Summe aus Nr. 13 und 15)	0,00	0,00	0,00	0,00	0,00	0,00	0,00	0,00

Perioden: P1,P2,P3,P4,P5,P6,P7,P8,P9,P10,P11,P12

Finanzrechnung der Investitionsmaßnahmen

Nr.	Teilinvestitionsrechnung Einzahlungs- und Auszahlungsarten	Ergebnis	Fortgeschrieb. Ansatz	Ergebnis	Vergleich Ergeb./ Ansatz (Sp. 3 - 2)	Ergänz. Fest- legungen im HH-Vollzug	Ermächtigungs- übertragung aus	verfügbare Mittel abzgl. Ergebnis	Ermächtigungs- übertragung ins Folgejahr
		2021 EUR	2022 EUR	2022 EUR	EUR	EUR	2021 EUR	EUR	EUR
		1	2	3	4	5	6	7	8
Produkt: 54.10.0200-Verkehrsausstattung									
Maßnahme: 009-Friedhofstraße Obereisesheim Beleuchtung und Leerrohre									
1	+ Einzahlungen aus Investitionszuwendungen	0,00	0,00	0,00	0,00	0,00	0,00	0,00	0,00
2	+ Einzahlungen aus Investitionsbeiträgen und ähnlichen Entgelten für Investitionstätigkeit	0,00	0,00	0,00	0,00	0,00	0,00	0,00	0,00
3	+ Einzahlungen aus der Veräußerung von Sachvermögen	0,00	0,00	0,00	0,00	0,00	0,00	0,00	0,00
4	+ Einzahlungen aus der Veräußerung von Finanzvermögen	0,00	0,00	0,00	0,00	0,00	0,00	0,00	0,00
5	+ Einzahlungen für sonstige Investitionstätigkeit	0,00	0,00	0,00	0,00	0,00	0,00	0,00	0,00
6	= Summe der Einzahlungen aus Investitionstätigkeit	0,00	0,00	0,00	0,00	0,00	0,00	0,00	0,00
7	- Auszahlungen für den Erwerb von Grundstücken und Gebäuden	0,00	0,00	0,00	0,00	0,00	0,00	0,00	0,00
8	- Auszahlungen für Baumaßnahmen	56.492,83	0,00	-7.762,65	-7.762,65	25.977,78	0,00	33.740,43	0,00
9	- Auszahlungen für den Erwerb von beweglichem Sachvermögen	0,00	0,00	0,00	0,00	0,00	0,00	0,00	0,00
10	- Auszahlungen für den Erwerb von Finanzvermögen	0,00	0,00	0,00	0,00	0,00	0,00	0,00	0,00
11	- Auszahlungen für Investitionsförderungsmaßnahmen	0,00	0,00	0,00	0,00	0,00	0,00	0,00	0,00
12	- Auszahlungen für den Erwerb von immateriellen Vermögensgegenständen	0,00	0,00	0,00	0,00	0,00	0,00	0,00	0,00
13	= Summe der Auszahlungen aus Investitionstätigkeit (Summe aus Nr. 7 bis 12)	56.492,83	0,00	-7.762,65	-7.762,65	25.977,78	0,00	33.740,43	0,00
14	= Saldo aus Investitionstätigkeit (saldo aus Nr. 6 und 13)	- 56.492,83	0,00	7.762,65	7.762,65	-25.977,78	0,00	-33.740,43	0,00
15	- Aktivierte Eigenleistungen	1.371,50	0,00	0,00	0,00	0,00	0,00	0,00	0,00
16	= Gesamtkosten der Maßnahme (Summe aus Nr. 13 und 15)	- 57.864,33	0,00	7.762,65	7.762,65	-25.977,78	0,00	-33.740,43	0,00

Perioden: P1,P2,P3,P4,P5,P6,P7,P8,P9,P10,P11,P12

Finanzrechnung der Investitionsmaßnahmen

Nr.	Teilinvestitionsrechnung Einzahlungs- und Auszahlungsarten	Ergebnis	Fortgeschrieb. Ansatz	Ergebnis	Vergleich Ergeb./ Ansatz (Sp. 3 - 2)	Ergänz. Fest- legungen im HH-Vollzug	Ermächtigungs- übertragung aus	verfügbare Mittel abzgl. Ergebnis	Ermächtigungs- übertragung ins Folgejahr
		2021 EUR	2022 EUR	2022 EUR	EUR	EUR	2021 EUR	EUR	EUR
		1	2	3	4	5	6	7	8
Produkt: 54.10.0200-Verkehrsausstattung									
Maßnahme: 010-Amorbacher Str.									
1	+ Einzahlungen aus Investitionszuwendungen	0,00	0,00	0,00	0,00	0,00	0,00	0,00	0,00
2	+ Einzahlungen aus Investitionsbeiträgen und ähnlichen Entgelten für Investitionstätigkeit	0,00	0,00	0,00	0,00	0,00	0,00	0,00	0,00
3	+ Einzahlungen aus der Veräußerung von Sachvermögen	0,00	0,00	0,00	0,00	0,00	0,00	0,00	0,00
4	+ Einzahlungen aus der Veräußerung von Finanzvermögen	0,00	0,00	0,00	0,00	0,00	0,00	0,00	0,00
5	+ Einzahlungen für sonstige Investitionstätigkeit	0,00	0,00	0,00	0,00	0,00	0,00	0,00	0,00
6	= Summe der Einzahlungen aus Investitionstätigkeit	0,00	0,00	0,00	0,00	0,00	0,00	0,00	0,00
7	- Auszahlungen für den Erwerb von Grundstücken und Gebäuden	0,00	0,00	0,00	0,00	0,00	0,00	0,00	0,00
8	- Auszahlungen für Baumaßnahmen	0,00	0,00	0,00	0,00	0,00	0,00	0,00	0,00
9	- Auszahlungen für den Erwerb von beweglichem Sachvermögen	0,00	0,00	0,00	0,00	0,00	0,00	0,00	0,00
10	- Auszahlungen für den Erwerb von Finanzvermögen	0,00	0,00	0,00	0,00	0,00	0,00	0,00	0,00
11	- Auszahlungen für Investitionsförderungsmaßnahmen	0,00	0,00	0,00	0,00	0,00	0,00	0,00	0,00
12	- Auszahlungen für den Erwerb von immateriellen Vermögensgegenständen	0,00	0,00	0,00	0,00	0,00	0,00	0,00	0,00
13	= Summe der Auszahlungen aus Investitionstätigkeit (Summe aus Nr. 7 bis 12)	0,00	0,00	0,00	0,00	0,00	0,00	0,00	0,00
14	= Saldo aus Investitionstätigkeit (saldo aus Nr. 6 und 13)	0,00	0,00	0,00	0,00	0,00	0,00	0,00	0,00
15	- Aktivierte Eigenleistungen	0,00	0,00	0,00	0,00	0,00	0,00	0,00	0,00
16	= Gesamtkosten der Maßnahme (Summe aus Nr. 13 und 15)	0,00	0,00	0,00	0,00	0,00	0,00	0,00	0,00

Perioden: P1,P2,P3,P4,P5,P6,P7,P8,P9,P10,P11,P12

Finanzrechnung der Investitionsmaßnahmen

Nr.	Teilinvestitionsrechnung Einzahlungs- und Auszahlungsarten	Ergebnis	Fortgeschrieb. Ansatz	Ergebnis	Vergleich Ergeb./ Ansatz (Sp. 3 - 2)	Ergänz. Fest- legungen im HH-Vollzug	Ermächtigungs- übertragung aus	verfügbare Mittel abzgl. Ergebnis	Ermächtigungs- übertragung ins Folgejahr
		2021 EUR	2022 EUR	2022 EUR	EUR	EUR	2021 EUR	EUR	EUR
		1	2	3	4	5	6	7	8
Produkt: 54.10.0200-Verkehrsausstattung									
Maßnahme: 022-Bahnhof Ost									
1	+ Einzahlungen aus Investitionszuwendungen	0,00	0,00	0,00	0,00	0,00	0,00	0,00	0,00
2	+ Einzahlungen aus Investitionsbeiträgen und ähnlichen Entgelten für Investitionstätigkeit	0,00	0,00	0,00	0,00	0,00	0,00	0,00	0,00
3	+ Einzahlungen aus der Veräußerung von Sachvermögen	0,00	0,00	0,00	0,00	0,00	0,00	0,00	0,00
4	+ Einzahlungen aus der Veräußerung von Finanzvermögen	0,00	0,00	0,00	0,00	0,00	0,00	0,00	0,00
5	+ Einzahlungen für sonstige Investitionstätigkeit	0,00	0,00	0,00	0,00	0,00	0,00	0,00	0,00
6	= Summe der Einzahlungen aus Investitionstätigkeit	0,00	0,00	0,00	0,00	0,00	0,00	0,00	0,00
7	- Auszahlungen für den Erwerb von Grundstücken und Gebäuden	0,00	0,00	0,00	0,00	0,00	0,00	0,00	0,00
8	- Auszahlungen für Baumaßnahmen	0,00	0,00	0,00	0,00	0,00	0,00	0,00	0,00
9	- Auszahlungen für den Erwerb von beweglichem Sachvermögen	0,00	0,00	0,00	0,00	0,00	0,00	0,00	0,00
10	- Auszahlungen für den Erwerb von Finanzvermögen	0,00	0,00	0,00	0,00	0,00	0,00	0,00	0,00
11	- Auszahlungen für Investitionsförderungsmaßnahmen	0,00	0,00	0,00	0,00	0,00	0,00	0,00	0,00
12	- Auszahlungen für den Erwerb von immateriellen Vermögensgegenständen	0,00	0,00	0,00	0,00	0,00	0,00	0,00	0,00
13	= Summe der Auszahlungen aus Investitionstätigkeit (Summe aus Nr. 7 bis 12)	0,00	0,00	0,00	0,00	0,00	0,00	0,00	0,00
14	= Saldo aus Investitionstätigkeit (saldo aus Nr. 6 und 13)	0,00	0,00	0,00	0,00	0,00	0,00	0,00	0,00
15	- Aktivierte Eigenleistungen	0,00	0,00	0,00	0,00	0,00	0,00	0,00	0,00
16	= Gesamtkosten der Maßnahme (Summe aus Nr. 13 und 15)	0,00	0,00	0,00	0,00	0,00	0,00	0,00	0,00

Perioden: P1,P2,P3,P4,P5,P6,P7,P8,P9,P10,P11,P12

Finanzrechnung der Investitionsmaßnahmen

Nr.	Teilinvestitionsrechnung Einzahlungs- und Auszahlungsarten	Ergebnis	Fortgeschrieb. Ansatz	Ergebnis	Vergleich Ergeb./ Ansatz (Sp. 3 - 2)	Ergänz. Fest- legungen im HH-Vollzug	Ermächtigungs- übertragung aus	verfügbare Mittel abzgl. Ergebnis	Ermächtigungs- übertragung ins Folgejahr
		2021 EUR	2022 EUR	2022 EUR	EUR	EUR	2021 EUR	EUR	EUR
		1	2	3	4	5	6	7	8
Produkt: 54.10.0200-Verkehrsausstattung									
Maßnahme: 023-Brunnengasse									
1	+ Einzahlungen aus Investitionszuwendungen	0,00	0,00	0,00	0,00	0,00	0,00	0,00	0,00
2	+ Einzahlungen aus Investitionsbeiträgen und ähnlichen Entgelten für Investitionstätigkeit	0,00	0,00	0,00	0,00	0,00	0,00	0,00	0,00
3	+ Einzahlungen aus der Veräußerung von Sachvermögen	0,00	0,00	0,00	0,00	0,00	0,00	0,00	0,00
4	+ Einzahlungen aus der Veräußerung von Finanzvermögen	0,00	0,00	0,00	0,00	0,00	0,00	0,00	0,00
5	+ Einzahlungen für sonstige Investitionstätigkeit	0,00	0,00	0,00	0,00	0,00	0,00	0,00	0,00
6	= Summe der Einzahlungen aus Investitionstätigkeit	0,00	0,00	0,00	0,00	0,00	0,00	0,00	0,00
7	- Auszahlungen für den Erwerb von Grundstücken und Gebäuden	0,00	0,00	0,00	0,00	0,00	0,00	0,00	0,00
8	- Auszahlungen für Baumaßnahmen	0,00	0,00	0,00	0,00	0,00	0,00	0,00	0,00
9	- Auszahlungen für den Erwerb von beweglichem Sachvermögen	0,00	0,00	0,00	0,00	0,00	0,00	0,00	0,00
10	- Auszahlungen für den Erwerb von Finanzvermögen	0,00	0,00	0,00	0,00	0,00	0,00	0,00	0,00
11	- Auszahlungen für Investitionsförderungsmaßnahmen	0,00	0,00	0,00	0,00	0,00	0,00	0,00	0,00
12	- Auszahlungen für den Erwerb von immateriellen Vermögensgegenständen	0,00	0,00	0,00	0,00	0,00	0,00	0,00	0,00
13	= Summe der Auszahlungen aus Investitionstätigkeit (Summe aus Nr. 7 bis 12)	0,00	0,00	0,00	0,00	0,00	0,00	0,00	0,00
14	= Saldo aus Investitionstätigkeit (saldo aus Nr. 6 und 13)	0,00	0,00	0,00	0,00	0,00	0,00	0,00	0,00
15	- Aktivierte Eigenleistungen	0,00	0,00	0,00	0,00	0,00	0,00	0,00	0,00
16	= Gesamtkosten der Maßnahme (Summe aus Nr. 13 und 15)	0,00	0,00	0,00	0,00	0,00	0,00	0,00	0,00

Perioden: P1,P2,P3,P4,P5,P6,P7,P8,P9,P10,P11,P12

Finanzrechnung der Investitionsmaßnahmen

Nr.	Teilinvestitionsrechnung Einzahlungs- und Auszahlungsarten	Ergebnis	Fortgeschrieb. Ansatz	Ergebnis	Vergleich Ergeb./ Ansatz (Sp. 3 - 2)	Ergänz. Fest- legungen im HH-Vollzug	Ermächtigungs- übertragung aus	verfügbare Mittel abzgl. Ergebnis	Ermächtigungs- übertragung ins Folgejahr
		2021 EUR	2022 EUR	2022 EUR	EUR	EUR	2021 EUR	EUR	EUR
		1	2	3	4	5	6	7	8
Produkt: 54.10.0200-Verkehrsausstattung									
Maßnahme: 024-Stuttgarter Straße									
1	+ Einzahlungen aus Investitionszuwendungen	0,00	0,00	0,00	0,00	0,00	0,00	0,00	0,00
2	+ Einzahlungen aus Investitionsbeiträgen und ähnlichen Entgelten für Investitionstätigkeit	0,00	0,00	0,00	0,00	0,00	0,00	0,00	0,00
3	+ Einzahlungen aus der Veräußerung von Sachvermögen	0,00	0,00	0,00	0,00	0,00	0,00	0,00	0,00
4	+ Einzahlungen aus der Veräußerung von Finanzvermögen	0,00	0,00	0,00	0,00	0,00	0,00	0,00	0,00
5	+ Einzahlungen für sonstige Investitionstätigkeit	0,00	0,00	0,00	0,00	0,00	0,00	0,00	0,00
6	= Summe der Einzahlungen aus Investitionstätigkeit	0,00	0,00	0,00	0,00	0,00	0,00	0,00	0,00
7	- Auszahlungen für den Erwerb von Grundstücken und Gebäuden	0,00	0,00	0,00	0,00	0,00	0,00	0,00	0,00
8	- Auszahlungen für Baumaßnahmen	0,00	0,00	18.439,29	18.439,29	18.439,29	0,00	0,00	0,00
9	- Auszahlungen für den Erwerb von beweglichem Sachvermögen	0,00	0,00	0,00	0,00	0,00	0,00	0,00	0,00
10	- Auszahlungen für den Erwerb von Finanzvermögen	0,00	0,00	0,00	0,00	0,00	0,00	0,00	0,00
11	- Auszahlungen für Investitionsförderungsmaßnahmen	0,00	0,00	0,00	0,00	0,00	0,00	0,00	0,00
12	- Auszahlungen für den Erwerb von immateriellen Vermögensgegenständen	0,00	0,00	0,00	0,00	0,00	0,00	0,00	0,00
13	= Summe der Auszahlungen aus Investitionstätigkeit (Summe aus Nr. 7 bis 12)	0,00	0,00	18.439,29	18.439,29	18.439,29	0,00	0,00	0,00
14	= Saldo aus Investitionstätigkeit (saldo aus Nr. 6 und 13)	0,00	0,00	-18.439,29	-18.439,29	-18.439,29	0,00	0,00	0,00
15	- Aktivierte Eigenleistungen	0,00	0,00	0,00	0,00	0,00	0,00	0,00	0,00
16	= Gesamtkosten der Maßnahme (Summe aus Nr. 13 und 15)	0,00	0,00	-18.439,29	-18.439,29	-18.439,29	0,00	0,00	0,00

Perioden: P1,P2,P3,P4,P5,P6,P7,P8,P9,P10,P11,P12

Finanzrechnung der Investitionsmaßnahmen

Nr.	Teilinvestitionsrechnung Einzahlungs- und Auszahlungsarten	Ergebnis	Fortgeschrieb. Ansatz	Ergebnis	Vergleich Ergeb./ Ansatz (Sp. 3 - 2)	Ergänz. Fest- legungen im HH-Vollzug	Ermächtigungs- übertragung aus	verfügbare Mittel abzgl. Ergebnis	Ermächtigungs- übertragung ins Folgejahr
		2021 EUR	2022 EUR	2022 EUR	EUR	EUR	2021 EUR	EUR	EUR
		1	2	3	4	5	6	7	8
Produkt: 54.10.0200-Verkehrsausstattung									
Maßnahme: 025-Urbanstr.									
1	+ Einzahlungen aus Investitionszuwendungen	0,00	0,00	0,00	0,00	0,00	0,00	0,00	0,00
2	+ Einzahlungen aus Investitionsbeiträgen und ähnlichen Entgelten für Investitionstätigkeit	0,00	0,00	0,00	0,00	0,00	0,00	0,00	0,00
3	+ Einzahlungen aus der Veräußerung von Sachvermögen	0,00	0,00	0,00	0,00	0,00	0,00	0,00	0,00
4	+ Einzahlungen aus der Veräußerung von Finanzvermögen	0,00	0,00	0,00	0,00	0,00	0,00	0,00	0,00
5	+ Einzahlungen für sonstige Investitionstätigkeit	0,00	0,00	0,00	0,00	0,00	0,00	0,00	0,00
6	= Summe der Einzahlungen aus Investitionstätigkeit	0,00	0,00	0,00	0,00	0,00	0,00	0,00	0,00
7	- Auszahlungen für den Erwerb von Grundstücken und Gebäuden	0,00	0,00	0,00	0,00	0,00	0,00	0,00	0,00
8	- Auszahlungen für Baumaßnahmen	0,00	0,00	0,00	0,00	0,00	0,00	0,00	0,00
9	- Auszahlungen für den Erwerb von beweglichem Sachvermögen	0,00	0,00	0,00	0,00	0,00	0,00	0,00	0,00
10	- Auszahlungen für den Erwerb von Finanzvermögen	0,00	0,00	0,00	0,00	0,00	0,00	0,00	0,00
11	- Auszahlungen für Investitionsförderungsmaßnahmen	0,00	0,00	0,00	0,00	0,00	0,00	0,00	0,00
12	- Auszahlungen für den Erwerb von immateriellen Vermögensgegenständen	0,00	0,00	0,00	0,00	0,00	0,00	0,00	0,00
13	= Summe der Auszahlungen aus Investitionstätigkeit (Summe aus Nr. 7 bis 12)	0,00	0,00	0,00	0,00	0,00	0,00	0,00	0,00
14	= Saldo aus Investitionstätigkeit (saldo aus Nr. 6 und 13)	0,00	0,00	0,00	0,00	0,00	0,00	0,00	0,00
15	- Aktivierte Eigenleistungen	0,00	0,00	0,00	0,00	0,00	0,00	0,00	0,00
16	= Gesamtkosten der Maßnahme (Summe aus Nr. 13 und 15)	0,00	0,00	0,00	0,00	0,00	0,00	0,00	0,00

Perioden: P1,P2,P3,P4,P5,P6,P7,P8,P9,P10,P11,P12

Finanzrechnung der Investitionsmaßnahmen

Nr.	Teilinvestitionsrechnung Einzahlungs- und Auszahlungsarten	Ergebnis	Fortgeschrieb. Ansatz	Ergebnis	Vergleich Ergeb./ Ansatz (Sp. 3 - 2)	Ergänz. Fest- legungen im HH-Vollzug	Ermächtigungs- übertragung aus	verfügbare Mittel abzgl. Ergebnis	Ermächtigungs- übertragung ins Folgejahr
		2021 EUR	2022 EUR	2022 EUR	EUR	EUR	2021 EUR	EUR	EUR
		1	2	3	4	5	6	7	8
Produkt: 54.10.0200-Verkehrsausstattung									
Maßnahme: 028-Römerstr.									
1	+ Einzahlungen aus Investitionszuwendungen	0,00	0,00	0,00	0,00	0,00	0,00	0,00	0,00
2	+ Einzahlungen aus Investitionsbeiträgen und ähnlichen Entgelten für Investitionstätigkeit	0,00	0,00	0,00	0,00	0,00	0,00	0,00	0,00
3	+ Einzahlungen aus der Veräußerung von Sachvermögen	0,00	0,00	0,00	0,00	0,00	0,00	0,00	0,00
4	+ Einzahlungen aus der Veräußerung von Finanzvermögen	0,00	0,00	0,00	0,00	0,00	0,00	0,00	0,00
5	+ Einzahlungen für sonstige Investitionstätigkeit	0,00	0,00	0,00	0,00	0,00	0,00	0,00	0,00
6	= Summe der Einzahlungen aus Investitionstätigkeit	0,00	0,00	0,00	0,00	0,00	0,00	0,00	0,00
7	- Auszahlungen für den Erwerb von Grundstücken und Gebäuden	0,00	0,00	0,00	0,00	0,00	0,00	0,00	0,00
8	- Auszahlungen für Baumaßnahmen	0,00	95.000,00	88.498,76	-6.501,24	0,00	0,00	6.501,24	0,00
9	- Auszahlungen für den Erwerb von beweglichem Sachvermögen	0,00	0,00	0,00	0,00	0,00	0,00	0,00	0,00
10	- Auszahlungen für den Erwerb von Finanzvermögen	0,00	0,00	0,00	0,00	0,00	0,00	0,00	0,00
11	- Auszahlungen für Investitionsförderungsmaßnahmen	0,00	0,00	0,00	0,00	0,00	0,00	0,00	0,00
12	- Auszahlungen für den Erwerb von immateriellen Vermögensgegenständen	0,00	0,00	0,00	0,00	0,00	0,00	0,00	0,00
13	= Summe der Auszahlungen aus Investitionstätigkeit (Summe aus Nr. 7 bis 12)	0,00	95.000,00	88.498,76	-6.501,24	0,00	0,00	6.501,24	0,00
14	= Saldo aus Investitionstätigkeit (saldo aus Nr. 6 und 13)	0,00	-95.000,00	-88.498,76	6.501,24	0,00	0,00	-6.501,24	0,00
15	- Aktivierte Eigenleistungen	0,00	0,00	0,00	0,00	0,00	0,00	0,00	0,00
16	= Gesamtkosten der Maßnahme (Summe aus Nr. 13 und 15)	0,00	-95.000,00	-88.498,76	6.501,24	0,00	0,00	-6.501,24	0,00

Perioden: P1,P2,P3,P4,P5,P6,P7,P8,P9,P10,P11,P12

Finanzrechnung der Investitionsmaßnahmen

Nr.	Teilinvestitionsrechnung Einzahlungs- und Auszahlungsarten	Ergebnis	Fortgeschrieb. Ansatz	Ergebnis	Vergleich Ergeb./ Ansatz (Sp. 3 - 2)	Ergänz. Fest- legungen im HH-Vollzug	Ermächtigungs- übertragung aus	verfügbare Mittel abzgl. Ergebnis	Ermächtigungs- übertragung ins Folgejahr
		2021 EUR	2022 EUR	2022 EUR	EUR	EUR	2021 EUR	EUR	EUR
		1	2	3	4	5	6	7	8
Produkt: 54.10.0200-Verkehrsausstattung									
Maßnahme: 029-Friedrichstraße									
1	+ Einzahlungen aus Investitionszuwendungen	0,00	0,00	0,00	0,00	0,00	0,00	0,00	0,00
2	+ Einzahlungen aus Investitionsbeiträgen und ähnlichen Entgelten für Investitionstätigkeit	0,00	0,00	0,00	0,00	0,00	0,00	0,00	0,00
3	+ Einzahlungen aus der Veräußerung von Sachvermögen	0,00	0,00	0,00	0,00	0,00	0,00	0,00	0,00
4	+ Einzahlungen aus der Veräußerung von Finanzvermögen	0,00	0,00	0,00	0,00	0,00	0,00	0,00	0,00
5	+ Einzahlungen für sonstige Investitionstätigkeit	0,00	0,00	0,00	0,00	0,00	0,00	0,00	0,00
6	= Summe der Einzahlungen aus Investitionstätigkeit	0,00	0,00	0,00	0,00	0,00	0,00	0,00	0,00
7	- Auszahlungen für den Erwerb von Grundstücken und Gebäuden	0,00	0,00	0,00	0,00	0,00	0,00	0,00	0,00
8	- Auszahlungen für Baumaßnahmen	0,00	0,00	0,00	0,00	0,00	0,00	0,00	0,00
9	- Auszahlungen für den Erwerb von beweglichem Sachvermögen	0,00	0,00	0,00	0,00	0,00	0,00	0,00	0,00
10	- Auszahlungen für den Erwerb von Finanzvermögen	0,00	0,00	0,00	0,00	0,00	0,00	0,00	0,00
11	- Auszahlungen für Investitionsförderungsmaßnahmen	0,00	0,00	0,00	0,00	0,00	0,00	0,00	0,00
12	- Auszahlungen für den Erwerb von immateriellen Vermögensgegenständen	0,00	0,00	0,00	0,00	0,00	0,00	0,00	0,00
13	= Summe der Auszahlungen aus Investitionstätigkeit (Summe aus Nr. 7 bis 12)	0,00	0,00	0,00	0,00	0,00	0,00	0,00	0,00
14	= Saldo aus Investitionstätigkeit (saldo aus Nr. 6 und 13)	0,00	0,00	0,00	0,00	0,00	0,00	0,00	0,00
15	- Aktivierte Eigenleistungen	0,00	0,00	0,00	0,00	0,00	0,00	0,00	0,00
16	= Gesamtkosten der Maßnahme (Summe aus Nr. 13 und 15)	0,00	0,00	0,00	0,00	0,00	0,00	0,00	0,00

Perioden: P1,P2,P3,P4,P5,P6,P7,P8,P9,P10,P11,P12

Finanzrechnung der Investitionsmaßnahmen

Nr.	Teilinvestitionsrechnung Einzahlungs- und Auszahlungsarten	Ergebnis	Fortgeschrieb. Ansatz	Ergebnis	Vergleich Ergeb./ Ansatz (Sp. 3 - 2)	Ergänz. Fest- legungen im HH-Vollzug	Ermächtigungs- übertragung aus	verfügbare Mittel abzgl. Ergebnis	Ermächtigungs- übertragung ins Folgejahr
		2021 EUR	2022 EUR	2022 EUR	EUR	EUR	2021 EUR	EUR	EUR
		1	2	3	4	5	6	7	8
Produkt: 54.10.0200-Verkehrsausstattung									
Maßnahme: 030-Eugen-Bolz-Straße									
1	+ Einzahlungen aus Investitionszuwendungen	0,00	0,00	0,00	0,00	0,00	0,00	0,00	0,00
2	+ Einzahlungen aus Investitionsbeiträgen und ähnlichen Entgelten für Investitionstätigkeit	0,00	0,00	0,00	0,00	0,00	0,00	0,00	0,00
3	+ Einzahlungen aus der Veräußerung von Sachvermögen	0,00	0,00	0,00	0,00	0,00	0,00	0,00	0,00
4	+ Einzahlungen aus der Veräußerung von Finanzvermögen	0,00	0,00	0,00	0,00	0,00	0,00	0,00	0,00
5	+ Einzahlungen für sonstige Investitionstätigkeit	0,00	0,00	0,00	0,00	0,00	0,00	0,00	0,00
6	= Summe der Einzahlungen aus Investitionstätigkeit	0,00	0,00	0,00	0,00	0,00	0,00	0,00	0,00
7	- Auszahlungen für den Erwerb von Grundstücken und Gebäuden	0,00	0,00	0,00	0,00	0,00	0,00	0,00	0,00
8	- Auszahlungen für Baumaßnahmen	31.068,79	85.000,00	39.406,27	-45.593,73	-6.100,00	0,00	39.493,73	39.493,73
9	- Auszahlungen für den Erwerb von beweglichem Sachvermögen	0,00	0,00	0,00	0,00	0,00	0,00	0,00	0,00
10	- Auszahlungen für den Erwerb von Finanzvermögen	0,00	0,00	0,00	0,00	0,00	0,00	0,00	0,00
11	- Auszahlungen für Investitionsförderungsmaßnahmen	0,00	0,00	0,00	0,00	0,00	0,00	0,00	0,00
12	- Auszahlungen für den Erwerb von immateriellen Vermögensgegenständen	0,00	0,00	0,00	0,00	0,00	0,00	0,00	0,00
13	= Summe der Auszahlungen aus Investitionstätigkeit (Summe aus Nr. 7 bis 12)	31.068,79	85.000,00	39.406,27	-45.593,73	-6.100,00	0,00	39.493,73	39.493,73
14	= Saldo aus Investitionstätigkeit (saldo aus Nr. 6 und 13)	- 31.068,79	-85.000,00	-39.406,27	45.593,73	6.100,00	0,00	-39.493,73	-39.493,73
15	- Aktivierte Eigenleistungen	0,00	0,00	0,00	0,00	0,00	0,00	0,00	0,00
16	= Gesamtkosten der Maßnahme (Summe aus Nr. 13 und 15)	- 31.068,79	-85.000,00	-39.406,27	45.593,73	6.100,00	0,00	-39.493,73	-39.493,73

Perioden: P1,P2,P3,P4,P5,P6,P7,P8,P9,P10,P11,P12

Finanzrechnung der Investitionsmaßnahmen

Nr.	Teilinvestitionsrechnung Einzahlungs- und Auszahlungsarten	Ergebnis	Fortgeschrieb. Ansatz	Ergebnis	Vergleich Ergeb./ Ansatz (Sp. 3 - 2)	Ergänz. Fest- legungen im HH-Vollzug	Ermächtigungs- übertragung aus	verfügbare Mittel abzgl. Ergebnis	Ermächtigungs- übertragung ins Folgejahr
		2021 EUR	2022 EUR	2022 EUR	EUR	EUR	2021 EUR	EUR	EUR
		1	2	3	4	5	6	7	8
Produkt: 54.10.0200-Verkehrsausstattung									
Maßnahme: 032-Lammgasse									
1	+ Einzahlungen aus Investitionszuwendungen	0,00	0,00	0,00	0,00	0,00	0,00	0,00	0,00
2	+ Einzahlungen aus Investitionsbeiträgen und ähnlichen Entgelten für Investitionstätigkeit	0,00	0,00	0,00	0,00	0,00	0,00	0,00	0,00
3	+ Einzahlungen aus der Veräußerung von Sachvermögen	0,00	0,00	0,00	0,00	0,00	0,00	0,00	0,00
4	+ Einzahlungen aus der Veräußerung von Finanzvermögen	0,00	0,00	0,00	0,00	0,00	0,00	0,00	0,00
5	+ Einzahlungen für sonstige Investitionstätigkeit	0,00	0,00	0,00	0,00	0,00	0,00	0,00	0,00
6	= Summe der Einzahlungen aus Investitionstätigkeit	0,00	0,00	0,00	0,00	0,00	0,00	0,00	0,00
7	- Auszahlungen für den Erwerb von Grundstücken und Gebäuden	0,00	0,00	0,00	0,00	0,00	0,00	0,00	0,00
8	- Auszahlungen für Baumaßnahmen	0,00	0,00	0,00	0,00	0,00	0,00	0,00	0,00
9	- Auszahlungen für den Erwerb von beweglichem Sachvermögen	0,00	0,00	0,00	0,00	0,00	0,00	0,00	0,00
10	- Auszahlungen für den Erwerb von Finanzvermögen	0,00	0,00	0,00	0,00	0,00	0,00	0,00	0,00
11	- Auszahlungen für Investitionsförderungsmaßnahmen	0,00	0,00	0,00	0,00	0,00	0,00	0,00	0,00
12	- Auszahlungen für den Erwerb von immateriellen Vermögensgegenständen	0,00	0,00	0,00	0,00	0,00	0,00	0,00	0,00
13	= Summe der Auszahlungen aus Investitionstätigkeit (Summe aus Nr. 7 bis 12)	0,00	0,00	0,00	0,00	0,00	0,00	0,00	0,00
14	= Saldo aus Investitionstätigkeit (saldo aus Nr. 6 und 13)	0,00	0,00	0,00	0,00	0,00	0,00	0,00	0,00
15	- Aktivierte Eigenleistungen	0,00	0,00	0,00	0,00	0,00	0,00	0,00	0,00
16	= Gesamtkosten der Maßnahme (Summe aus Nr. 13 und 15)	0,00	0,00	0,00	0,00	0,00	0,00	0,00	0,00

Perioden: P1,P2,P3,P4,P5,P6,P7,P8,P9,P10,P11,P12

Finanzrechnung der Investitionsmaßnahmen

Nr.	Teilinvestitionsrechnung Einzahlungs- und Auszahlungsarten	Ergebnis	Fortgeschrieb. Ansatz	Ergebnis	Vergleich Ergeb./ Ansatz (Sp. 3 - 2)	Ergänz. Fest- legungen im HH-Vollzug	Ermächtigungs- übertragung aus	verfügbare Mittel abzgl. Ergebnis	Ermächtigungs- übertragung ins Folgejahr
		2021 EUR	2022 EUR	2022 EUR	EUR	EUR	2021 EUR	EUR	EUR
		1	2	3	4	5	6	7	8
Produkt: 54.10.0200-Verkehrsausstattung									
Maßnahme: 033-Trendpark Ringanschluss u. 2. Anschluss an die Südtangente									
1	+ Einzahlungen aus Investitionszuwendungen	0,00	0,00	0,00	0,00	0,00	0,00	0,00	0,00
2	+ Einzahlungen aus Investitionsbeiträgen und ähnlichen Entgelten für Investitionstätigkeit	0,00	0,00	0,00	0,00	0,00	0,00	0,00	0,00
3	+ Einzahlungen aus der Veräußerung von Sachvermögen	0,00	0,00	0,00	0,00	0,00	0,00	0,00	0,00
4	+ Einzahlungen aus der Veräußerung von Finanzvermögen	0,00	0,00	0,00	0,00	0,00	0,00	0,00	0,00
5	+ Einzahlungen für sonstige Investitionstätigkeit	0,00	0,00	0,00	0,00	0,00	0,00	0,00	0,00
6	= Summe der Einzahlungen aus Investitionstätigkeit	0,00	0,00	0,00	0,00	0,00	0,00	0,00	0,00
7	- Auszahlungen für den Erwerb von Grundstücken und Gebäuden	0,00	0,00	0,00	0,00	0,00	0,00	0,00	0,00
8	- Auszahlungen für Baumaßnahmen	0,00	0,00	0,00	0,00	0,00	0,00	0,00	0,00
9	- Auszahlungen für den Erwerb von beweglichem Sachvermögen	0,00	0,00	0,00	0,00	0,00	0,00	0,00	0,00
10	- Auszahlungen für den Erwerb von Finanzvermögen	0,00	0,00	0,00	0,00	0,00	0,00	0,00	0,00
11	- Auszahlungen für Investitionsförderungsmaßnahmen	0,00	0,00	0,00	0,00	0,00	0,00	0,00	0,00
12	- Auszahlungen für den Erwerb von immateriellen Vermögensgegenständen	0,00	0,00	0,00	0,00	0,00	0,00	0,00	0,00
13	= Summe der Auszahlungen aus Investitionstätigkeit (Summe aus Nr. 7 bis 12)	0,00	0,00	0,00	0,00	0,00	0,00	0,00	0,00
14	= Saldo aus Investitionstätigkeit (saldo aus Nr. 6 und 13)	0,00	0,00	0,00	0,00	0,00	0,00	0,00	0,00
15	- Aktivierte Eigenleistungen	0,00	0,00	0,00	0,00	0,00	0,00	0,00	0,00
16	= Gesamtkosten der Maßnahme (Summe aus Nr. 13 und 15)	0,00	0,00	0,00	0,00	0,00	0,00	0,00	0,00

Perioden: P1,P2,P3,P4,P5,P6,P7,P8,P9,P10,P11,P12

Finanzrechnung der Investitionsmaßnahmen

Nr.	Teilinvestitionsrechnung Einzahlungs- und Auszahlungsarten	Ergebnis	Fortgeschrieb. Ansatz	Ergebnis	Vergleich Ergeb./ Ansatz (Sp. 3 - 2)	Ergänz. Fest- legungen im HH-Vollzug	Ermächtigungs- übertragung aus	verfügbare Mittel abzgl. Ergebnis	Ermächtigungs- übertragung ins Folgejahr
		2021 EUR	2022 EUR	2022 EUR	EUR	EUR	2021 EUR	EUR	EUR
		1	2	3	4	5	6	7	8
Produkt: 54.10.0200-Verkehrsausstattung									
Maßnahme: 038-Erweiterung Gewerbegebiet Trendpark Süd									
1	+ Einzahlungen aus Investitionszuwendungen	0,00	0,00	0,00	0,00	0,00	0,00	0,00	0,00
2	+ Einzahlungen aus Investitionsbeiträgen und ähnlichen Entgelten für Investitionstätigkeit	0,00	0,00	0,00	0,00	0,00	0,00	0,00	0,00
3	+ Einzahlungen aus der Veräußerung von Sachvermögen	0,00	0,00	0,00	0,00	0,00	0,00	0,00	0,00
4	+ Einzahlungen aus der Veräußerung von Finanzvermögen	0,00	0,00	0,00	0,00	0,00	0,00	0,00	0,00
5	+ Einzahlungen für sonstige Investitionstätigkeit	0,00	0,00	0,00	0,00	0,00	0,00	0,00	0,00
6	= Summe der Einzahlungen aus Investitionstätigkeit	0,00	0,00	0,00	0,00	0,00	0,00	0,00	0,00
7	- Auszahlungen für den Erwerb von Grundstücken und Gebäuden	0,00	0,00	0,00	0,00	0,00	0,00	0,00	0,00
8	- Auszahlungen für Baumaßnahmen	0,00	0,00	0,00	0,00	0,00	0,00	0,00	0,00
9	- Auszahlungen für den Erwerb von beweglichem Sachvermögen	0,00	0,00	0,00	0,00	0,00	0,00	0,00	0,00
10	- Auszahlungen für den Erwerb von Finanzvermögen	0,00	0,00	0,00	0,00	0,00	0,00	0,00	0,00
11	- Auszahlungen für Investitionsförderungsmaßnahmen	0,00	0,00	0,00	0,00	0,00	0,00	0,00	0,00
12	- Auszahlungen für den Erwerb von immateriellen Vermögensgegenständen	0,00	0,00	0,00	0,00	0,00	0,00	0,00	0,00
13	= Summe der Auszahlungen aus Investitionstätigkeit (Summe aus Nr. 7 bis 12)	0,00	0,00	0,00	0,00	0,00	0,00	0,00	0,00
14	= Saldo aus Investitionstätigkeit (saldo aus Nr. 6 und 13)	0,00	0,00	0,00	0,00	0,00	0,00	0,00	0,00
15	- Aktivierte Eigenleistungen	0,00	0,00	0,00	0,00	0,00	0,00	0,00	0,00
16	= Gesamtkosten der Maßnahme (Summe aus Nr. 13 und 15)	0,00	0,00	0,00	0,00	0,00	0,00	0,00	0,00

Perioden: P1,P2,P3,P4,P5,P6,P7,P8,P9,P10,P11,P12

Finanzrechnung der Investitionsmaßnahmen

Nr.	Teilinvestitionsrechnung Einzahlungs- und Auszahlungsarten	Ergebnis	Fortgeschrieb. Ansatz	Ergebnis	Vergleich Ergeb./ Ansatz (Sp. 3 - 2)	Ergänz. Fest- legungen im HH-Vollzug	Ermächtigungs- übertragung aus	verfügbare Mittel abzgl. Ergebnis	Ermächtigungs- übertragung ins Folgejahr
		2021 EUR	2022 EUR	2022 EUR	EUR	EUR	2021 EUR	EUR	EUR
		1	2	3	4	5	6	7	8
Produkt: 54.10.0200-Verkehrsausstattung									
Maßnahme: 060-Rötelstraße									
1	+ Einzahlungen aus Investitionszuwendungen	0,00	0,00	0,00	0,00	0,00	0,00	0,00	0,00
2	+ Einzahlungen aus Investitionsbeiträgen und ähnlichen Entgelten für Investitionstätigkeit	0,00	0,00	0,00	0,00	0,00	0,00	0,00	0,00
3	+ Einzahlungen aus der Veräußerung von Sachvermögen	0,00	0,00	0,00	0,00	0,00	0,00	0,00	0,00
4	+ Einzahlungen aus der Veräußerung von Finanzvermögen	0,00	0,00	0,00	0,00	0,00	0,00	0,00	0,00
5	+ Einzahlungen für sonstige Investitionstätigkeit	0,00	0,00	0,00	0,00	0,00	0,00	0,00	0,00
6	= Summe der Einzahlungen aus Investitionstätigkeit	0,00	0,00	0,00	0,00	0,00	0,00	0,00	0,00
7	- Auszahlungen für den Erwerb von Grundstücken und Gebäuden	0,00	0,00	0,00	0,00	0,00	0,00	0,00	0,00
8	- Auszahlungen für Baumaßnahmen	0,00	0,00	0,00	0,00	0,00	0,00	0,00	0,00
9	- Auszahlungen für den Erwerb von beweglichem Sachvermögen	0,00	0,00	0,00	0,00	0,00	0,00	0,00	0,00
10	- Auszahlungen für den Erwerb von Finanzvermögen	0,00	0,00	0,00	0,00	0,00	0,00	0,00	0,00
11	- Auszahlungen für Investitionsförderungsmaßnahmen	0,00	0,00	0,00	0,00	0,00	0,00	0,00	0,00
12	- Auszahlungen für den Erwerb von immateriellen Vermögensgegenständen	0,00	0,00	0,00	0,00	0,00	0,00	0,00	0,00
13	= Summe der Auszahlungen aus Investitionstätigkeit (Summe aus Nr. 7 bis 12)	0,00	0,00	0,00	0,00	0,00	0,00	0,00	0,00
14	= Saldo aus Investitionstätigkeit (saldo aus Nr. 6 und 13)	0,00	0,00	0,00	0,00	0,00	0,00	0,00	0,00
15	- Aktivierte Eigenleistungen	0,00	0,00	0,00	0,00	0,00	0,00	0,00	0,00
16	= Gesamtkosten der Maßnahme (Summe aus Nr. 13 und 15)	0,00	0,00	0,00	0,00	0,00	0,00	0,00	0,00

Perioden: P1,P2,P3,P4,P5,P6,P7,P8,P9,P10,P11,P12

Finanzrechnung der Investitionsmaßnahmen

Nr.	Teilinvestitionsrechnung Einzahlungs- und Auszahlungsarten	Ergebnis	Fortgeschrieb. Ansatz	Ergebnis	Vergleich Ergeb./ Ansatz (Sp. 3 - 2)	Ergänz. Fest- legungen im HH-Vollzug	Ermächtigungs- übertragung aus	verfügbare Mittel abzgl. Ergebnis	Ermächtigungs- übertragung ins Folgejahr
		2021 EUR	2022 EUR	2022 EUR	EUR	EUR	2021 EUR	EUR	EUR
		1	2	3	4	5	6	7	8
Produkt: 54.10.0200-Verkehrsausstattung									
Maßnahme: 061-Kirschenstraße									
1	+ Einzahlungen aus Investitionszuwendungen	0,00	0,00	0,00	0,00	0,00	0,00	0,00	0,00
2	+ Einzahlungen aus Investitionsbeiträgen und ähnlichen Entgelten für Investitionstätigkeit	0,00	0,00	0,00	0,00	0,00	0,00	0,00	0,00
3	+ Einzahlungen aus der Veräußerung von Sachvermögen	0,00	0,00	0,00	0,00	0,00	0,00	0,00	0,00
4	+ Einzahlungen aus der Veräußerung von Finanzvermögen	0,00	0,00	0,00	0,00	0,00	0,00	0,00	0,00
5	+ Einzahlungen für sonstige Investitionstätigkeit	0,00	0,00	0,00	0,00	0,00	0,00	0,00	0,00
6	= Summe der Einzahlungen aus Investitionstätigkeit	0,00	0,00	0,00	0,00	0,00	0,00	0,00	0,00
7	- Auszahlungen für den Erwerb von Grundstücken und Gebäuden	0,00	0,00	0,00	0,00	0,00	0,00	0,00	0,00
8	- Auszahlungen für Baumaßnahmen	0,00	0,00	0,00	0,00	0,00	0,00	0,00	0,00
9	- Auszahlungen für den Erwerb von beweglichem Sachvermögen	0,00	0,00	0,00	0,00	0,00	0,00	0,00	0,00
10	- Auszahlungen für den Erwerb von Finanzvermögen	0,00	0,00	0,00	0,00	0,00	0,00	0,00	0,00
11	- Auszahlungen für Investitionsförderungsmaßnahmen	0,00	0,00	0,00	0,00	0,00	0,00	0,00	0,00
12	- Auszahlungen für den Erwerb von immateriellen Vermögensgegenständen	0,00	0,00	0,00	0,00	0,00	0,00	0,00	0,00
13	= Summe der Auszahlungen aus Investitionstätigkeit (Summe aus Nr. 7 bis 12)	0,00	0,00	0,00	0,00	0,00	0,00	0,00	0,00
14	= Saldo aus Investitionstätigkeit (saldo aus Nr. 6 und 13)	0,00	0,00	0,00	0,00	0,00	0,00	0,00	0,00
15	- Aktivierte Eigenleistungen	0,00	0,00	0,00	0,00	0,00	0,00	0,00	0,00
16	= Gesamtkosten der Maßnahme (Summe aus Nr. 13 und 15)	0,00	0,00	0,00	0,00	0,00	0,00	0,00	0,00

Perioden: P1,P2,P3,P4,P5,P6,P7,P8,P9,P10,P11,P12

Finanzrechnung der Investitionsmaßnahmen

Nr.	Teilinvestitionsrechnung Einzahlungs- und Auszahlungsarten	Ergebnis	Fortgeschrieb. Ansatz	Ergebnis	Vergleich Ergeb./ Ansatz (Sp. 3 - 2)	Ergänz. Fest- legungen im HH-Vollzug	Ermächtigungs- übertragung aus	verfügbare Mittel abzgl. Ergebnis	Ermächtigungs- übertragung ins Folgejahr
		2021 EUR	2022 EUR	2022 EUR	EUR	EUR	2021 EUR	EUR	EUR
		1	2	3	4	5	6	7	8
Produkt: 54.10.0200-Verkehrsausstattung									
Maßnahme: 062-Paulinenstraße									
1	+ Einzahlungen aus Investitionszuwendungen	0,00	0,00	0,00	0,00	0,00	0,00	0,00	0,00
2	+ Einzahlungen aus Investitionsbeiträgen und ähnlichen Entgelten für Investitionstätigkeit	0,00	0,00	0,00	0,00	0,00	0,00	0,00	0,00
3	+ Einzahlungen aus der Veräußerung von Sachvermögen	0,00	0,00	0,00	0,00	0,00	0,00	0,00	0,00
4	+ Einzahlungen aus der Veräußerung von Finanzvermögen	0,00	0,00	0,00	0,00	0,00	0,00	0,00	0,00
5	+ Einzahlungen für sonstige Investitionstätigkeit	0,00	0,00	0,00	0,00	0,00	0,00	0,00	0,00
6	= Summe der Einzahlungen aus Investitionstätigkeit	0,00	0,00	0,00	0,00	0,00	0,00	0,00	0,00
7	- Auszahlungen für den Erwerb von Grundstücken und Gebäuden	0,00	0,00	0,00	0,00	0,00	0,00	0,00	0,00
8	- Auszahlungen für Baumaßnahmen	0,00	0,00	0,00	0,00	0,00	0,00	0,00	0,00
9	- Auszahlungen für den Erwerb von beweglichem Sachvermögen	0,00	0,00	0,00	0,00	0,00	0,00	0,00	0,00
10	- Auszahlungen für den Erwerb von Finanzvermögen	0,00	0,00	0,00	0,00	0,00	0,00	0,00	0,00
11	- Auszahlungen für Investitionsförderungsmaßnahmen	0,00	0,00	0,00	0,00	0,00	0,00	0,00	0,00
12	- Auszahlungen für den Erwerb von immateriellen Vermögensgegenständen	0,00	0,00	0,00	0,00	0,00	0,00	0,00	0,00
13	= Summe der Auszahlungen aus Investitionstätigkeit (Summe aus Nr. 7 bis 12)	0,00	0,00	0,00	0,00	0,00	0,00	0,00	0,00
14	= Saldo aus Investitionstätigkeit (saldo aus Nr. 6 und 13)	0,00	0,00	0,00	0,00	0,00	0,00	0,00	0,00
15	- Aktivierte Eigenleistungen	0,00	0,00	0,00	0,00	0,00	0,00	0,00	0,00
16	= Gesamtkosten der Maßnahme (Summe aus Nr. 13 und 15)	0,00	0,00	0,00	0,00	0,00	0,00	0,00	0,00

Perioden: P1,P2,P3,P4,P5,P6,P7,P8,P9,P10,P11,P12

Finanzrechnung der Investitionsmaßnahmen

Nr.	Teilinvestitionsrechnung Einzahlungs- und Auszahlungsarten	Ergebnis	Fortgeschrieb. Ansatz	Ergebnis	Vergleich Ergeb./ Ansatz (Sp. 3 - 2)	Ergänz. Fest- legungen im HH-Vollzug	Ermächtigungs- übertragung aus	verfügbare Mittel abzgl. Ergebnis	Ermächtigungs- übertragung ins Folgejahr
		2021 EUR	2022 EUR	2022 EUR	EUR	EUR	2021 EUR	EUR	EUR
		1	2	3	4	5	6	7	8
Produkt: 54.10.0200-Verkehrsausstattung									
Maßnahme: 063-Goethestraße									
1	+ Einzahlungen aus Investitionszuwendungen	0,00	0,00	0,00	0,00	0,00	0,00	0,00	0,00
2	+ Einzahlungen aus Investitionsbeiträgen und ähnlichen Entgelten für Investitionstätigkeit	0,00	0,00	0,00	0,00	0,00	0,00	0,00	0,00
3	+ Einzahlungen aus der Veräußerung von Sachvermögen	0,00	0,00	0,00	0,00	0,00	0,00	0,00	0,00
4	+ Einzahlungen aus der Veräußerung von Finanzvermögen	0,00	0,00	0,00	0,00	0,00	0,00	0,00	0,00
5	+ Einzahlungen für sonstige Investitionstätigkeit	0,00	0,00	0,00	0,00	0,00	0,00	0,00	0,00
6	= Summe der Einzahlungen aus Investitionstätigkeit	0,00	0,00	0,00	0,00	0,00	0,00	0,00	0,00
7	- Auszahlungen für den Erwerb von Grundstücken und Gebäuden	0,00	0,00	0,00	0,00	0,00	0,00	0,00	0,00
8	- Auszahlungen für Baumaßnahmen	0,00	0,00	0,00	0,00	0,00	0,00	0,00	0,00
9	- Auszahlungen für den Erwerb von beweglichem Sachvermögen	0,00	0,00	0,00	0,00	0,00	0,00	0,00	0,00
10	- Auszahlungen für den Erwerb von Finanzvermögen	0,00	0,00	0,00	0,00	0,00	0,00	0,00	0,00
11	- Auszahlungen für Investitionsförderungsmaßnahmen	0,00	0,00	0,00	0,00	0,00	0,00	0,00	0,00
12	- Auszahlungen für den Erwerb von immateriellen Vermögensgegenständen	0,00	0,00	0,00	0,00	0,00	0,00	0,00	0,00
13	= Summe der Auszahlungen aus Investitionstätigkeit (Summe aus Nr. 7 bis 12)	0,00	0,00	0,00	0,00	0,00	0,00	0,00	0,00
14	= Saldo aus Investitionstätigkeit (saldo aus Nr. 6 und 13)	0,00	0,00	0,00	0,00	0,00	0,00	0,00	0,00
15	- Aktivierte Eigenleistungen	0,00	0,00	0,00	0,00	0,00	0,00	0,00	0,00
16	= Gesamtkosten der Maßnahme (Summe aus Nr. 13 und 15)	0,00	0,00	0,00	0,00	0,00	0,00	0,00	0,00

Perioden: P1,P2,P3,P4,P5,P6,P7,P8,P9,P10,P11,P12

Finanzrechnung der Investitionsmaßnahmen

Nr.	Teilinvestitionsrechnung Einzahlungs- und Auszahlungsarten	Ergebnis	Fortgeschrieb. Ansatz	Ergebnis	Vergleich Ergeb./ Ansatz (Sp. 3 - 2)	Ergänz. Fest- legungen im HH-Vollzug	Ermächtigungs- übertragung aus	verfügbare Mittel abzgl. Ergebnis	Ermächtigungs- übertragung ins Folgejahr
		2021 EUR	2022 EUR	2022 EUR	EUR	EUR	2021 EUR	EUR	EUR
		1	2	3	4	5	6	7	8
Produkt: 54.10.0200-Verkehrsausstattung									
Maßnahme: 064-Ganzhornstraße									
1	+ Einzahlungen aus Investitionszuwendungen	0,00	0,00	0,00	0,00	0,00	0,00	0,00	0,00
2	+ Einzahlungen aus Investitionsbeiträgen und ähnlichen Entgelten für Investitionstätigkeit	0,00	0,00	0,00	0,00	0,00	0,00	0,00	0,00
3	+ Einzahlungen aus der Veräußerung von Sachvermögen	0,00	0,00	0,00	0,00	0,00	0,00	0,00	0,00
4	+ Einzahlungen aus der Veräußerung von Finanzvermögen	0,00	0,00	0,00	0,00	0,00	0,00	0,00	0,00
5	+ Einzahlungen für sonstige Investitionstätigkeit	0,00	0,00	0,00	0,00	0,00	0,00	0,00	0,00
6	= Summe der Einzahlungen aus Investitionstätigkeit	0,00	0,00	0,00	0,00	0,00	0,00	0,00	0,00
7	- Auszahlungen für den Erwerb von Grundstücken und Gebäuden	0,00	0,00	0,00	0,00	0,00	0,00	0,00	0,00
8	- Auszahlungen für Baumaßnahmen	0,00	0,00	0,00	0,00	0,00	0,00	0,00	0,00
9	- Auszahlungen für den Erwerb von beweglichem Sachvermögen	0,00	0,00	0,00	0,00	0,00	0,00	0,00	0,00
10	- Auszahlungen für den Erwerb von Finanzvermögen	0,00	0,00	0,00	0,00	0,00	0,00	0,00	0,00
11	- Auszahlungen für Investitionsförderungsmaßnahmen	0,00	0,00	0,00	0,00	0,00	0,00	0,00	0,00
12	- Auszahlungen für den Erwerb von immateriellen Vermögensgegenständen	0,00	0,00	0,00	0,00	0,00	0,00	0,00	0,00
13	= Summe der Auszahlungen aus Investitionstätigkeit (Summe aus Nr. 7 bis 12)	0,00	0,00	0,00	0,00	0,00	0,00	0,00	0,00
14	= Saldo aus Investitionstätigkeit (saldo aus Nr. 6 und 13)	0,00	0,00	0,00	0,00	0,00	0,00	0,00	0,00
15	- Aktivierte Eigenleistungen	0,00	0,00	0,00	0,00	0,00	0,00	0,00	0,00
16	= Gesamtkosten der Maßnahme (Summe aus Nr. 13 und 15)	0,00	0,00	0,00	0,00	0,00	0,00	0,00	0,00

Perioden: P1,P2,P3,P4,P5,P6,P7,P8,P9,P10,P11,P12

Finanzrechnung der Investitionsmaßnahmen

Nr.	Teilinvestitionsrechnung Einzahlungs- und Auszahlungsarten	Ergebnis	Fortgeschrieb. Ansatz	Ergebnis	Vergleich Ergeb./ Ansatz (Sp. 3 - 2)	Ergänz. Fest- legungen im HH-Vollzug	Ermächtigungs- übertragung aus	verfügbare Mittel abzgl. Ergebnis	Ermächtigungs- übertragung ins Folgejahr
		2021 EUR	2022 EUR	2022 EUR	EUR	EUR	2021 EUR	EUR	EUR
		1	2	3	4	5	6	7	8
Produkt: 54.10.0200-Verkehrsausstattung									
Maßnahme: 065-Bleichstraße									
1	+ Einzahlungen aus Investitionszuwendungen	0,00	0,00	0,00	0,00	0,00	0,00	0,00	0,00
2	+ Einzahlungen aus Investitionsbeiträgen und ähnlichen Entgelten für Investitionstätigkeit	0,00	0,00	0,00	0,00	0,00	0,00	0,00	0,00
3	+ Einzahlungen aus der Veräußerung von Sachvermögen	0,00	0,00	0,00	0,00	0,00	0,00	0,00	0,00
4	+ Einzahlungen aus der Veräußerung von Finanzvermögen	0,00	0,00	0,00	0,00	0,00	0,00	0,00	0,00
5	+ Einzahlungen für sonstige Investitionstätigkeit	0,00	0,00	0,00	0,00	0,00	0,00	0,00	0,00
6	= Summe der Einzahlungen aus Investitionstätigkeit	0,00	0,00	0,00	0,00	0,00	0,00	0,00	0,00
7	- Auszahlungen für den Erwerb von Grundstücken und Gebäuden	0,00	0,00	0,00	0,00	0,00	0,00	0,00	0,00
8	- Auszahlungen für Baumaßnahmen	0,00	0,00	0,00	0,00	0,00	0,00	0,00	0,00
9	- Auszahlungen für den Erwerb von beweglichem Sachvermögen	0,00	0,00	0,00	0,00	0,00	0,00	0,00	0,00
10	- Auszahlungen für den Erwerb von Finanzvermögen	0,00	0,00	0,00	0,00	0,00	0,00	0,00	0,00
11	- Auszahlungen für Investitionsförderungsmaßnahmen	0,00	0,00	0,00	0,00	0,00	0,00	0,00	0,00
12	- Auszahlungen für den Erwerb von immateriellen Vermögensgegenständen	0,00	0,00	0,00	0,00	0,00	0,00	0,00	0,00
13	= Summe der Auszahlungen aus Investitionstätigkeit (Summe aus Nr. 7 bis 12)	0,00	0,00	0,00	0,00	0,00	0,00	0,00	0,00
14	= Saldo aus Investitionstätigkeit (saldo aus Nr. 6 und 13)	0,00	0,00	0,00	0,00	0,00	0,00	0,00	0,00
15	- Aktivierte Eigenleistungen	0,00	0,00	0,00	0,00	0,00	0,00	0,00	0,00
16	= Gesamtkosten der Maßnahme (Summe aus Nr. 13 und 15)	0,00	0,00	0,00	0,00	0,00	0,00	0,00	0,00

Perioden: P1,P2,P3,P4,P5,P6,P7,P8,P9,P10,P11,P12

Teilergebnisrechnung mit Planvergleich

54.10.0000 Gemeindestraßen inkl. Wege und Plätze

Nr.	Teilergebnisrechnung Ertrags- und Aufwandsarten	Ergebnis	Fortgeschrieb. Ansatz	Ergebnis	Vergleich Ergeb. / Ansatz (Sp. 3 - 2)	Ergänz. Fest- legungen im HH-Vollzug	Ermächtigungs- übertragung aus	verfügbare Mittel abzgl. Ergebnis	Ermächtigungs- übertragung ins Folgejahr
		2021 EUR	2022 EUR	2022 EUR	EUR	EUR	2021 EUR	EUR	EUR
		1	2	3	4	5	6	7	8
1	Steuern und ähnliche Abgaben	0,00	0,00	0,00	0,00	0,00	0,00	0,00	0,00
2	+ Zuweisungen und Zuwendungen, Umlagen	29.244,70	29.000,00	30.343,80	1.343,80	0,00	0,00	-1.343,80	0,00
3	+ Aufgelöste Investitionszuwendungen und -beiträge	447.458,30	436.900,00	453.418,90	16.518,90	0,00	0,00	-16.518,90	0,00
4	+ Sonstige Transfererträge	0,00	0,00	0,00	0,00	0,00	0,00	0,00	0,00
5	+ Entgelte für öffentliche Leistungen oder Einrichtungen	145,98	400,00	145,98	-254,02	0,00	0,00	254,02	0,00
6	+ Sonstige privatrechtliche Leistungsentgelte	30.596,42	10.000,00	52.273,87	42.273,87	0,00	0,00	-42.273,87	0,00
7	+ Kostenerstattungen und Kostenumlagen	10.536,94	5.000,00	2.597,25	-2.402,75	0,00	0,00	2.402,75	0,00
8	+ Zinsen und ähnliche Erträge	0,00	0,00	0,00	0,00	0,00	0,00	0,00	0,00
9	+ Aktivierte Eigenleistungen und Bestandsveränderungen	0,00	0,00	0,00	0,00	0,00	0,00	0,00	0,00
10	+ Sonstige ordentliche Erträge	0,00	0,00	0,00	0,00	0,00	0,00	0,00	0,00
11	= Anteilige ordentliche Erträge	517.982,34	481.300,00	538.779,80	57.479,80	0,00	0,00	-57.479,80	0,00
12	- Personalaufwendungen	526.534,94	735.900,00	637.004,65	-98.895,35	0,00	0,00	98.895,35	0,00
13	- Versorgungsaufwendungen	10.754,79	0,00	10.778,10	10.778,10	0,00	0,00	-10.778,10	0,00
14	- Aufwendungen für Sach- und Dienstleistungen	803.377,78	702.600,00	712.740,31	10.140,31	-4.453,58	0,00	-14.593,89	0,00
15	- Abschreibungen	3.753.764,30	2.261.700,00	2.574.857,33	313.157,33	0,00	0,00	-313.157,33	0,00
16	- Zinsen und ähnliche Aufwendungen	0,00	0,00	0,00	0,00	0,00	0,00	0,00	0,00
17	- Transferaufwendungen	0,00	0,00	0,00	0,00	0,00	0,00	0,00	0,00
18	- Sonstige ordentliche Aufwendungen	85.790,91	79.200,00	122.028,19	42.828,19	0,00	0,00	-42.828,19	0,00
19	= Anteilige ordentliche Aufwendungen	5.180.222,72	3.779.400,00	4.057.408,58	278.008,58	-4.453,58	0,00	-282.462,16	0,00
20	= Anteiliges ordentliches Ergebnis	- 4.662.240,38	-3.298.100,00	-3.518.628,78	-220.528,78	4.453,58	0,00	224.982,36	0,00
21	+ Erträge aus internen Leistungen	0,00	0,00	0,00	0,00	0,00	0,00	0,00	0,00
22	- Aufwendungen für interne Leistungen	2.533.479,29	2.970.300,00	1.925.408,28	-1.044.891,72	0,00	0,00	1.044.891,72	0,00
23	- Kalkulatorische Kosten	0,00	0,00	0,00	0,00	0,00	0,00	0,00	0,00
24	= Kalkulatorisches Ergebnis	- 2.533.479,29	-2.970.300,00	-1.925.408,28	1.044.891,72	0,00	0,00	-1.044.891,72	0,00
25	= Nettoressourcenbedarf/-überschuss	- 7.195.719,67	-6.268.400,00	-5.444.037,06	824.362,94	4.453,58	0,00	-819.909,36	0,00

Perioden: P1,P2,P3,P4,P5,P6,P7,P8,P9,P10,P11,P12

Teilfinanzrechnung mit Planvergleich

54.10.0000 Gemeindestraßen inkl. Wege und Plätze

Nr.	Teilfinanzrechnung Einzahlungs- und Auszahlungsarten	Ergebnis	Fortgeschrieb. Ansatz	Ergebnis	Vergleich Ergeb./ Ansatz Sp. 3 - 2)	Ergänz. Fest- legungen im HH-Vollzug	Ermächtigungs- übertragung aus	verfügbare Mittel abzgl. Ergebnis	Ermächtigungs- übertragung ins Folgejahr
		2021 EUR	2022 EUR	2022 EUR	EUR	EUR	2021 EUR	EUR	EUR
		1	2	3	4	5	6	7	8
1	+ Summe der Einzahlungen aus laufender Verwaltungstätigkeit	72.297,17	44.400,00	85.190,90	40.790,90	0,00	0,00	-40.790,90	0,00
2	- Summe der Auszahlungen aus laufender Verwaltungstätigkeit	1.378.035,54	1.517.700,00	1.384.125,04	-133.574,96	-4.453,58	0,00	129.121,38	0,00
3	= Anteiliger Zahlungsmittelüberschuss/Zahlungsmittelbedarf aus laufender Verwaltungstätigkeit (Saldo aus Nr. 1 und 2)	- 1.305.738,37	-1.473.300,00	-1.298.934,14	174.365,86	4.453,58	0,00	-169.912,28	0,00
4	+ Einzahlungen aus Investitionszuwendungen	451.160,80	116.000,00	0,00	-116.000,00	0,00	0,00	116.000,00	0,00
5	+ Einzahlungen aus Investitionsbeiträgen und ähnlichen Entgelten für Investitionstätigkeit	38.409,21	0,00	624.510,05	624.510,05	0,00	0,00	-624.510,05	0,00
6	+ Einzahlungen aus der Veräußerung von Sachvermögen	0,00	10.000,00	0,00	-10.000,00	0,00	0,00	10.000,00	0,00
7	+ Einzahlungen aus der Veräußerung von Finanzvermögen	0,00	0,00	0,00	0,00	0,00	0,00	0,00	0,00
8	+ Einzahlungen für sonstige Investitionstätigkeit	0,00	0,00	0,00	0,00	0,00	0,00	0,00	0,00
9	= Summe der Einzahlungen aus Investitionstätigkeit (Summe aus Nr. 4 bis 8)	489.570,01	126.000,00	624.510,05	498.510,05	0,00	0,00	-498.510,05	0,00
10	- Auszahlungen für den Erwerb von Grundstücken und Gebäuden	0,00	1.000,00	0,00	-1.000,00	0,00	0,00	1.000,00	0,00
11	- Auszahlungen für Baumaßnahmen	2.020.638,50	3.869.000,00	1.972.345,10	-1.896.654,90	-311.811,75	0,00	1.584.843,15	541.238,06
12	- Auszahlungen für den Erwerb von beweglichem Sachvermögen	0,00	0,00	5.973,21	5.973,21	5.973,21	0,00	0,00	0,00
13	- Auszahlungen für den Erwerb von Finanzvermögen	0,00	0,00	0,00	0,00	0,00	0,00	0,00	0,00
14	- Auszahlungen für Investitionsförderungsmaßnahmen	0,00	0,00	0,00	0,00	0,00	0,00	0,00	0,00
15	- Auszahlungen für den Erwerb von immateriellen Vermögensgegenständen	0,00	0,00	0,00	0,00	0,00	0,00	0,00	0,00
16	= Summe der Auszahlungen aus Investitionstätigkeit (Summe aus Nr. 10 bis 15)	2.020.638,50	3.870.000,00	1.978.318,31	-1.891.681,69	-305.838,54	0,00	1.585.843,15	541.238,06
17	= Anteiliger Finanzierungsmittelüberschuss/-bedarf aus Investitionstätigkeit (saldo aus Nr. 9 und 16)	- 1.531.068,49	-3.744.000,00	-1.353.808,26	2.390.191,74	305.838,54	0,00	-2.084.353,20	-541.238,06
18	= Anteiliger Finanzierungsmittelüberschuss/-bedarf (Summe aus Nr. 3 und 17)	- 2.836.806,86	-5.217.300,00	-2.652.742,40	2.564.557,60	310.292,12	0,00	-2.254.265,48	-541.238,06

Perioden: P1,P2,P3,P4,P5,P6,P7,P8,P9,P10,P11,P12

Finanzrechnung der Investitionsmaßnahmen

Nr.	Teilinvestitionsrechnung Einzahlungs- und Auszahlungsarten	Ergebnis	Fortgeschrieb. Ansatz	Ergebnis	Vergleich Ergeb./ Ansatz (Sp. 3 - 2)	Ergänz. Fest- legungen im HH-Vollzug	Ermächtigungs- übertragung aus	verfügbare Mittel abzgl. Ergebnis	Ermächtigungs- übertragung ins Folgejahr
		2021 EUR	2022 EUR	2022 EUR	EUR	EUR	2021 EUR	EUR	EUR
		1	2	3	4	5	6	7	8
Produkt: 54.10.0000-Gemeindestraßen inkl. Wege und Plätze									
Maßnahme: 001-Gemeindestraßen inkl. Wege und Plätze allgemein									
1	+ Einzahlungen aus Investitionszuwendungen	0,00	0,00	0,00	0,00	0,00	0,00	0,00	0,00
2	+ Einzahlungen aus Investitionsbeiträgen und ähnlichen Entgelten für Investitionstätigkeit	0,00	0,00	0,00	0,00	0,00	0,00	0,00	0,00
3	+ Einzahlungen aus der Veräußerung von Sachvermögen	0,00	10.000,00	0,00	-10.000,00	0,00	0,00	10.000,00	0,00
4	+ Einzahlungen aus der Veräußerung von Finanzvermögen	0,00	0,00	0,00	0,00	0,00	0,00	0,00	0,00
5	+ Einzahlungen für sonstige Investitionstätigkeit	0,00	0,00	0,00	0,00	0,00	0,00	0,00	0,00
6	= Summe der Einzahlungen aus Investitionstätigkeit	0,00	10.000,00	0,00	-10.000,00	0,00	0,00	10.000,00	0,00
7	- Auszahlungen für den Erwerb von Grundstücken und Gebäuden	0,00	0,00	0,00	0,00	0,00	0,00	0,00	0,00
8	- Auszahlungen für Baumaßnahmen	0,00	0,00	15.258,44	15.258,44	15.258,44	0,00	0,00	0,00
9	- Auszahlungen für den Erwerb von beweglichem Sachvermögen	0,00	0,00	1.519,63	1.519,63	1.519,63	0,00	0,00	0,00
10	- Auszahlungen für den Erwerb von Finanzvermögen	0,00	0,00	0,00	0,00	0,00	0,00	0,00	0,00
11	- Auszahlungen für Investitionsförderungsmaßnahmen	0,00	0,00	0,00	0,00	0,00	0,00	0,00	0,00
12	- Auszahlungen für den Erwerb von immateriellen Vermögensgegenständen	0,00	0,00	0,00	0,00	0,00	0,00	0,00	0,00
13	= Summe der Auszahlungen aus Investitionstätigkeit (Summe aus Nr. 7 bis 12)	0,00	0,00	16.778,07	16.778,07	16.778,07	0,00	0,00	0,00
14	= Saldo aus Investitionstätigkeit (saldo aus Nr. 6 und 13)	0,00	10.000,00	-16.778,07	-26.778,07	-16.778,07	0,00	10.000,00	0,00
15	- Aktivierte Eigenleistungen	0,00	0,00	0,00	0,00	0,00	0,00	0,00	0,00
16	= Gesamtkosten der Maßnahme (Summe aus Nr. 13 und 15)	0,00	10.000,00	-16.778,07	-26.778,07	-16.778,07	0,00	10.000,00	0,00

Perioden: P1,P2,P3,P4,P5,P6,P7,P8,P9,P10,P11,P12

Finanzrechnung der Investitionsmaßnahmen

Nr.	Teilinvestitionsrechnung Einzahlungs- und Auszahlungsarten	Ergebnis	Fortgeschrieb. Ansatz	Ergebnis	Vergleich Ergeb./ Ansatz (Sp. 3 - 2)	Ergänz. Fest- legungen im HH-Vollzug	Ermächtigungs- übertragung aus	verfügbare Mittel abzgl. Ergebnis	Ermächtigungs- übertragung ins Folgejahr
		2021 EUR	2022 EUR	2022 EUR	EUR	EUR	2021 EUR	EUR	EUR
		1	2	3	4	5	6	7	8
Produkt: 54.10.0000-Gemeindestraßen inkl. Wege und Plätze									
Maßnahme: 002-Sonstige Neu- und Ausbauten									
1	+ Einzahlungen aus Investitionszuwendungen	0,00	0,00	0,00	0,00	0,00	0,00	0,00	0,00
2	+ Einzahlungen aus Investitionsbeiträgen und ähnlichen Entgelten für Investitionstätigkeit	0,00	0,00	0,00	0,00	0,00	0,00	0,00	0,00
3	+ Einzahlungen aus der Veräußerung von Sachvermögen	0,00	0,00	0,00	0,00	0,00	0,00	0,00	0,00
4	+ Einzahlungen aus der Veräußerung von Finanzvermögen	0,00	0,00	0,00	0,00	0,00	0,00	0,00	0,00
5	+ Einzahlungen für sonstige Investitionstätigkeit	0,00	0,00	0,00	0,00	0,00	0,00	0,00	0,00
6	= Summe der Einzahlungen aus Investitionstätigkeit	0,00	0,00	0,00	0,00	0,00	0,00	0,00	0,00
7	- Auszahlungen für den Erwerb von Grundstücken und Gebäuden	0,00	1.000,00	0,00	-1.000,00	0,00	0,00	1.000,00	0,00
8	- Auszahlungen für Baumaßnahmen	419,23	0,00	0,00	0,00	0,00	0,00	0,00	0,00
9	- Auszahlungen für den Erwerb von beweglichem Sachvermögen	0,00	0,00	0,00	0,00	0,00	0,00	0,00	0,00
10	- Auszahlungen für den Erwerb von Finanzvermögen	0,00	0,00	0,00	0,00	0,00	0,00	0,00	0,00
11	- Auszahlungen für Investitionsförderungsmaßnahmen	0,00	0,00	0,00	0,00	0,00	0,00	0,00	0,00
12	- Auszahlungen für den Erwerb von immateriellen Vermögensgegenständen	0,00	0,00	0,00	0,00	0,00	0,00	0,00	0,00
13	= Summe der Auszahlungen aus Investitionstätigkeit (Summe aus Nr. 7 bis 12)	419,23	1.000,00	0,00	-1.000,00	0,00	0,00	1.000,00	0,00
14	= Saldo aus Investitionstätigkeit (saldo aus Nr. 6 und 13)	- 419,23	-1.000,00	0,00	1.000,00	0,00	0,00	-1.000,00	0,00
15	- Aktivierte Eigenleistungen	0,00	0,00	0,00	0,00	0,00	0,00	0,00	0,00
16	= Gesamtkosten der Maßnahme (Summe aus Nr. 13 und 15)	- 419,23	-1.000,00	0,00	1.000,00	0,00	0,00	-1.000,00	0,00

Perioden: P1,P2,P3,P4,P5,P6,P7,P8,P9,P10,P11,P12

Finanzrechnung der Investitionsmaßnahmen

Nr.	Teilinvestitionsrechnung Einzahlungs- und Auszahlungsarten	Ergebnis	Fortgeschrieb. Ansatz	Ergebnis	Vergleich Ergeb./ Ansatz (Sp. 3 - 2)	Ergänz. Fest- legungen im HH-Vollzug	Ermächtigungs- übertragung aus	verfügbare Mittel abzgl. Ergebnis	Ermächtigungs- übertragung ins Folgejahr
		2021 EUR	2022 EUR	2022 EUR	EUR	EUR	2021 EUR	EUR	EUR
		1	2	3	4	5	6	7	8
Produkt: 54.10.0000-Gemeindestraßen inkl. Wege und Plätze									
Maßnahme: 004-Fuß- und Radwege									
1	+ Einzahlungen aus Investitionszuwendungen	0,00	0,00	0,00	0,00	0,00	0,00	0,00	0,00
2	+ Einzahlungen aus Investitionsbeiträgen und ähnlichen Entgelten für Investitionstätigkeit	0,00	0,00	0,00	0,00	0,00	0,00	0,00	0,00
3	+ Einzahlungen aus der Veräußerung von Sachvermögen	0,00	0,00	0,00	0,00	0,00	0,00	0,00	0,00
4	+ Einzahlungen aus der Veräußerung von Finanzvermögen	0,00	0,00	0,00	0,00	0,00	0,00	0,00	0,00
5	+ Einzahlungen für sonstige Investitionstätigkeit	0,00	0,00	0,00	0,00	0,00	0,00	0,00	0,00
6	= Summe der Einzahlungen aus Investitionstätigkeit	0,00	0,00	0,00	0,00	0,00	0,00	0,00	0,00
7	- Auszahlungen für den Erwerb von Grundstücken und Gebäuden	0,00	0,00	0,00	0,00	0,00	0,00	0,00	0,00
8	- Auszahlungen für Baumaßnahmen	0,00	70.000,00	47.642,20	-22.357,80	4.000,00	0,00	26.357,80	0,00
9	- Auszahlungen für den Erwerb von beweglichem Sachvermögen	0,00	0,00	0,00	0,00	0,00	0,00	0,00	0,00
10	- Auszahlungen für den Erwerb von Finanzvermögen	0,00	0,00	0,00	0,00	0,00	0,00	0,00	0,00
11	- Auszahlungen für Investitionsförderungsmaßnahmen	0,00	0,00	0,00	0,00	0,00	0,00	0,00	0,00
12	- Auszahlungen für den Erwerb von immateriellen Vermögensgegenständen	0,00	0,00	0,00	0,00	0,00	0,00	0,00	0,00
13	= Summe der Auszahlungen aus Investitionstätigkeit (Summe aus Nr. 7 bis 12)	0,00	70.000,00	47.642,20	-22.357,80	4.000,00	0,00	26.357,80	0,00
14	= Saldo aus Investitionstätigkeit (saldo aus Nr. 6 und 13)	0,00	-70.000,00	-47.642,20	22.357,80	-4.000,00	0,00	-26.357,80	0,00
15	- Aktivierte Eigenleistungen	0,00	0,00	0,00	0,00	0,00	0,00	0,00	0,00
16	= Gesamtkosten der Maßnahme (Summe aus Nr. 13 und 15)	0,00	-70.000,00	-47.642,20	22.357,80	-4.000,00	0,00	-26.357,80	0,00

Perioden: P1,P2,P3,P4,P5,P6,P7,P8,P9,P10,P11,P12

Finanzrechnung der Investitionsmaßnahmen

Nr.	Teilinvestitionsrechnung Einzahlungs- und Auszahlungsarten	Ergebnis	Fortgeschrieb. Ansatz	Ergebnis	Vergleich Ergeb./ Ansatz (Sp. 3 - 2)	Ergänz. Fest- legungen im HH-Vollzug	Ermächtigungs- übertragung aus	verfügbare Mittel abzgl. Ergebnis	Ermächtigungs- übertragung ins Folgejahr
		2021 EUR	2022 EUR	2022 EUR	EUR	EUR	2021 EUR	EUR	EUR
		1	2	3	4	5	6	7	8
Produkt: 54.10.0000-Gemeindestraßen inkl. Wege und Plätze									
Maßnahme: 005-Abfahrt B27 (Mitte)									
1	+ Einzahlungen aus Investitionszuwendungen	0,00	0,00	0,00	0,00	0,00	0,00	0,00	0,00
2	+ Einzahlungen aus Investitionsbeiträgen und ähnlichen Entgelten für Investitionstätigkeit	0,00	0,00	0,00	0,00	0,00	0,00	0,00	0,00
3	+ Einzahlungen aus der Veräußerung von Sachvermögen	0,00	0,00	0,00	0,00	0,00	0,00	0,00	0,00
4	+ Einzahlungen aus der Veräußerung von Finanzvermögen	0,00	0,00	0,00	0,00	0,00	0,00	0,00	0,00
5	+ Einzahlungen für sonstige Investitionstätigkeit	0,00	0,00	0,00	0,00	0,00	0,00	0,00	0,00
6	= Summe der Einzahlungen aus Investitionstätigkeit	0,00	0,00	0,00	0,00	0,00	0,00	0,00	0,00
7	- Auszahlungen für den Erwerb von Grundstücken und Gebäuden	0,00	0,00	0,00	0,00	0,00	0,00	0,00	0,00
8	- Auszahlungen für Baumaßnahmen	293.689,44	0,00	0,00	0,00	0,00	0,00	0,00	0,00
9	- Auszahlungen für den Erwerb von beweglichem Sachvermögen	0,00	0,00	0,00	0,00	0,00	0,00	0,00	0,00
10	- Auszahlungen für den Erwerb von Finanzvermögen	0,00	0,00	0,00	0,00	0,00	0,00	0,00	0,00
11	- Auszahlungen für Investitionsförderungsmaßnahmen	0,00	0,00	0,00	0,00	0,00	0,00	0,00	0,00
12	- Auszahlungen für den Erwerb von immateriellen Vermögensgegenständen	0,00	0,00	0,00	0,00	0,00	0,00	0,00	0,00
13	= Summe der Auszahlungen aus Investitionstätigkeit (Summe aus Nr. 7 bis 12)	293.689,44	0,00	0,00	0,00	0,00	0,00	0,00	0,00
14	= Saldo aus Investitionstätigkeit (saldo aus Nr. 6 und 13)	- 293.689,44	0,00	0,00	0,00	0,00	0,00	0,00	0,00
15	- Aktivierte Eigenleistungen	159,04	0,00	0,00	0,00	0,00	0,00	0,00	0,00
16	= Gesamtkosten der Maßnahme (Summe aus Nr. 13 und 15)	- 293.848,48	0,00	0,00	0,00	0,00	0,00	0,00	0,00

Perioden: P1,P2,P3,P4,P5,P6,P7,P8,P9,P10,P11,P12

Finanzrechnung der Investitionsmaßnahmen

Nr.	Teilinvestitionsrechnung Einzahlungs- und Auszahlungsarten	Ergebnis	Fortgeschrieb. Ansatz	Ergebnis	Vergleich Ergeb./ Ansatz (Sp. 3 - 2)	Ergänz. Fest- legungen im HH-Vollzug	Ermächtigungs- übertragung aus	verfügbare Mittel abzgl. Ergebnis	Ermächtigungs- übertragung ins Folgejahr
		2021 EUR	2022 EUR	2022 EUR	EUR	EUR	2021 EUR	EUR	EUR
		1	2	3	4	5	6	7	8
Produkt: 54.10.0000-Gemeindestraßen inkl. Wege und Plätze									
Maßnahme: 006-Bahnunterführung beim Bahnübergang (Eisenbahnkreuzungsgesetz)									
1	+ Einzahlungen aus Investitionszuwendungen	0,00	0,00	0,00	0,00	0,00	0,00	0,00	0,00
2	+ Einzahlungen aus Investitionsbeiträgen und ähnlichen Entgelten für Investitionstätigkeit	0,00	0,00	0,00	0,00	0,00	0,00	0,00	0,00
3	+ Einzahlungen aus der Veräußerung von Sachvermögen	0,00	0,00	0,00	0,00	0,00	0,00	0,00	0,00
4	+ Einzahlungen aus der Veräußerung von Finanzvermögen	0,00	0,00	0,00	0,00	0,00	0,00	0,00	0,00
5	+ Einzahlungen für sonstige Investitionstätigkeit	0,00	0,00	0,00	0,00	0,00	0,00	0,00	0,00
6	= Summe der Einzahlungen aus Investitionstätigkeit	0,00	0,00	0,00	0,00	0,00	0,00	0,00	0,00
7	- Auszahlungen für den Erwerb von Grundstücken und Gebäuden	0,00	0,00	0,00	0,00	0,00	0,00	0,00	0,00
8	- Auszahlungen für Baumaßnahmen	85.000,00	250.000,00	3.925,81	-246.074,19	-85.000,00	0,00	161.074,19	0,00
9	- Auszahlungen für den Erwerb von beweglichem Sachvermögen	0,00	0,00	0,00	0,00	0,00	0,00	0,00	0,00
10	- Auszahlungen für den Erwerb von Finanzvermögen	0,00	0,00	0,00	0,00	0,00	0,00	0,00	0,00
11	- Auszahlungen für Investitionsförderungsmaßnahmen	0,00	0,00	0,00	0,00	0,00	0,00	0,00	0,00
12	- Auszahlungen für den Erwerb von immateriellen Vermögensgegenständen	0,00	0,00	0,00	0,00	0,00	0,00	0,00	0,00
13	= Summe der Auszahlungen aus Investitionstätigkeit (Summe aus Nr. 7 bis 12)	85.000,00	250.000,00	3.925,81	-246.074,19	-85.000,00	0,00	161.074,19	0,00
14	= Saldo aus Investitionstätigkeit (saldo aus Nr. 6 und 13)	- 85.000,00	-250.000,00	-3.925,81	246.074,19	85.000,00	0,00	-161.074,19	0,00
15	- Aktivierte Eigenleistungen	0,00	0,00	0,00	0,00	0,00	0,00	0,00	0,00
16	= Gesamtkosten der Maßnahme (Summe aus Nr. 13 und 15)	- 85.000,00	-250.000,00	-3.925,81	246.074,19	85.000,00	0,00	-161.074,19	0,00

Perioden: P1,P2,P3,P4,P5,P6,P7,P8,P9,P10,P11,P12

Finanzrechnung der Investitionsmaßnahmen

Nr.	Teilinvestitionsrechnung Einzahlungs- und Auszahlungsarten	Ergebnis	Fortgeschrieb. Ansatz	Ergebnis	Vergleich Ergeb./ Ansatz (Sp. 3 - 2)	Ergänz. Fest- legungen im HH-Vollzug	Ermächtigungs- übertragung aus	verfügbare Mittel abzgl. Ergebnis	Ermächtigungs- übertragung ins Folgejahr
		2021 EUR	2022 EUR	2022 EUR	EUR	EUR	2021 EUR	EUR	EUR
		1	2	3	4	5	6	7	8
Produkt: 54.10.0000-Gemeindestraßen inkl. Wege und Plätze									
Maßnahme: 007-Erweiterung Amorbach									
1	+ Einzahlungen aus Investitionszuwendungen	0,00	0,00	0,00	0,00	0,00	0,00	0,00	0,00
2	+ Einzahlungen aus Investitionsbeiträgen und ähnlichen Entgelten für Investitionstätigkeit	33.009,21	0,00	39.025,87	39.025,87	0,00	0,00	-39.025,87	0,00
3	+ Einzahlungen aus der Veräußerung von Sachvermögen	0,00	0,00	0,00	0,00	0,00	0,00	0,00	0,00
4	+ Einzahlungen aus der Veräußerung von Finanzvermögen	0,00	0,00	0,00	0,00	0,00	0,00	0,00	0,00
5	+ Einzahlungen für sonstige Investitionstätigkeit	0,00	0,00	0,00	0,00	0,00	0,00	0,00	0,00
6	= Summe der Einzahlungen aus Investitionstätigkeit	33.009,21	0,00	39.025,87	39.025,87	0,00	0,00	-39.025,87	0,00
7	- Auszahlungen für den Erwerb von Grundstücken und Gebäuden	0,00	0,00	0,00	0,00	0,00	0,00	0,00	0,00
8	- Auszahlungen für Baumaßnahmen	0,00	0,00	0,00	0,00	0,00	0,00	0,00	0,00
9	- Auszahlungen für den Erwerb von beweglichem Sachvermögen	0,00	0,00	0,00	0,00	0,00	0,00	0,00	0,00
10	- Auszahlungen für den Erwerb von Finanzvermögen	0,00	0,00	0,00	0,00	0,00	0,00	0,00	0,00
11	- Auszahlungen für Investitionsförderungsmaßnahmen	0,00	0,00	0,00	0,00	0,00	0,00	0,00	0,00
12	- Auszahlungen für den Erwerb von immateriellen Vermögensgegenständen	0,00	0,00	0,00	0,00	0,00	0,00	0,00	0,00
13	= Summe der Auszahlungen aus Investitionstätigkeit (Summe aus Nr. 7 bis 12)	0,00	0,00	0,00	0,00	0,00	0,00	0,00	0,00
14	= Saldo aus Investitionstätigkeit (saldo aus Nr. 6 und 13)	33.009,21	0,00	39.025,87	39.025,87	0,00	0,00	-39.025,87	0,00
15	- Aktivierte Eigenleistungen	0,00	0,00	0,00	0,00	0,00	0,00	0,00	0,00
16	= Gesamtkosten der Maßnahme (Summe aus Nr. 13 und 15)	33.009,21	0,00	39.025,87	39.025,87	0,00	0,00	-39.025,87	0,00

Perioden: P1,P2,P3,P4,P5,P6,P7,P8,P9,P10,P11,P12

Finanzrechnung der Investitionsmaßnahmen

Nr.	Teilinvestitionsrechnung Einzahlungs- und Auszahlungsarten	Ergebnis	Fortgeschrieb. Ansatz	Ergebnis	Vergleich Ergeb./ Ansatz (Sp. 3 - 2)	Ergänz. Fest- legungen im HH-Vollzug	Ermächtigungs- übertragung aus	verfügbare Mittel abzgl. Ergebnis	Ermächtigungs- übertragung ins Folgejahr
		2021 EUR	2022 EUR	2022 EUR	EUR	EUR	2021 EUR	EUR	EUR
		1	2	3	4	5	6	7	8
Produkt: 54.10.0000-Gemeindestraßen inkl. Wege und Plätze									
Maßnahme: 008-Waldweg ab Sonnenhalde bis Amorbacher Str.									
1	+ Einzahlungen aus Investitionszuwendungen	0,00	0,00	0,00	0,00	0,00	0,00	0,00	0,00
2	+ Einzahlungen aus Investitionsbeiträgen und ähnlichen Entgelten für Investitionstätigkeit	0,00	0,00	0,00	0,00	0,00	0,00	0,00	0,00
3	+ Einzahlungen aus der Veräußerung von Sachvermögen	0,00	0,00	0,00	0,00	0,00	0,00	0,00	0,00
4	+ Einzahlungen aus der Veräußerung von Finanzvermögen	0,00	0,00	0,00	0,00	0,00	0,00	0,00	0,00
5	+ Einzahlungen für sonstige Investitionstätigkeit	0,00	0,00	0,00	0,00	0,00	0,00	0,00	0,00
6	= Summe der Einzahlungen aus Investitionstätigkeit	0,00	0,00	0,00	0,00	0,00	0,00	0,00	0,00
7	- Auszahlungen für den Erwerb von Grundstücken und Gebäuden	0,00	0,00	0,00	0,00	0,00	0,00	0,00	0,00
8	- Auszahlungen für Baumaßnahmen	0,00	0,00	9.750,85	9.750,85	0,00	0,00	-9.750,85	0,00
9	- Auszahlungen für den Erwerb von beweglichem Sachvermögen	0,00	0,00	0,00	0,00	0,00	0,00	0,00	0,00
10	- Auszahlungen für den Erwerb von Finanzvermögen	0,00	0,00	0,00	0,00	0,00	0,00	0,00	0,00
11	- Auszahlungen für Investitionsförderungsmaßnahmen	0,00	0,00	0,00	0,00	0,00	0,00	0,00	0,00
12	- Auszahlungen für den Erwerb von immateriellen Vermögensgegenständen	0,00	0,00	0,00	0,00	0,00	0,00	0,00	0,00
13	= Summe der Auszahlungen aus Investitionstätigkeit (Summe aus Nr. 7 bis 12)	0,00	0,00	9.750,85	9.750,85	0,00	0,00	-9.750,85	0,00
14	= Saldo aus Investitionstätigkeit (saldo aus Nr. 6 und 13)	0,00	0,00	-9.750,85	-9.750,85	0,00	0,00	9.750,85	0,00
15	- Aktivierte Eigenleistungen	0,00	0,00	0,00	0,00	0,00	0,00	0,00	0,00
16	= Gesamtkosten der Maßnahme (Summe aus Nr. 13 und 15)	0,00	0,00	-9.750,85	-9.750,85	0,00	0,00	9.750,85	0,00

Perioden: P1,P2,P3,P4,P5,P6,P7,P8,P9,P10,P11,P12

Finanzrechnung der Investitionsmaßnahmen

Nr.	Teilinvestitionsrechnung Einzahlungs- und Auszahlungsarten	Ergebnis	Fortgeschrieb. Ansatz	Ergebnis	Vergleich Ergeb./ Ansatz (Sp. 3 - 2)	Ergänz. Fest- legungen im HH-Vollzug	Ermächtigungs- übertragung aus	verfügbare Mittel abzgl. Ergebnis	Ermächtigungs- übertragung ins Folgejahr
		2021 EUR	2022 EUR	2022 EUR	EUR	EUR	2021 EUR	EUR	EUR
		1	2	3	4	5	6	7	8
Produkt: 54.10.0000-Gemeindestraßen inkl. Wege und Plätze									
Maßnahme: 009-Friedhofstraße Obereisesheim									
1	+ Einzahlungen aus Investitionszuwendungen	0,00	0,00	0,00	0,00	0,00	0,00	0,00	0,00
2	+ Einzahlungen aus Investitionsbeiträgen und ähnlichen Entgelten für Investitionstätigkeit	5.400,00	0,00	0,00	0,00	0,00	0,00	0,00	0,00
3	+ Einzahlungen aus der Veräußerung von Sachvermögen	0,00	0,00	0,00	0,00	0,00	0,00	0,00	0,00
4	+ Einzahlungen aus der Veräußerung von Finanzvermögen	0,00	0,00	0,00	0,00	0,00	0,00	0,00	0,00
5	+ Einzahlungen für sonstige Investitionstätigkeit	0,00	0,00	0,00	0,00	0,00	0,00	0,00	0,00
6	= Summe der Einzahlungen aus Investitionstätigkeit	5.400,00	0,00	0,00	0,00	0,00	0,00	0,00	0,00
7	- Auszahlungen für den Erwerb von Grundstücken und Gebäuden	0,00	0,00	0,00	0,00	0,00	0,00	0,00	0,00
8	- Auszahlungen für Baumaßnahmen	285.535,38	0,00	61.394,55	61.394,55	33.249,54	0,00	-28.145,01	0,00
9	- Auszahlungen für den Erwerb von beweglichem Sachvermögen	0,00	0,00	0,00	0,00	0,00	0,00	0,00	0,00
10	- Auszahlungen für den Erwerb von Finanzvermögen	0,00	0,00	0,00	0,00	0,00	0,00	0,00	0,00
11	- Auszahlungen für Investitionsförderungsmaßnahmen	0,00	0,00	0,00	0,00	0,00	0,00	0,00	0,00
12	- Auszahlungen für den Erwerb von immateriellen Vermögensgegenständen	0,00	0,00	0,00	0,00	0,00	0,00	0,00	0,00
13	= Summe der Auszahlungen aus Investitionstätigkeit (Summe aus Nr. 7 bis 12)	285.535,38	0,00	61.394,55	61.394,55	33.249,54	0,00	-28.145,01	0,00
14	= Saldo aus Investitionstätigkeit (saldo aus Nr. 6 und 13)	- 280.135,38	0,00	-61.394,55	-61.394,55	-33.249,54	0,00	28.145,01	0,00
15	- Aktivierte Eigenleistungen	2.084,46	0,00	1.422,54	1.422,54	0,00	0,00	-1.422,54	0,00
16	= Gesamtkosten der Maßnahme (Summe aus Nr. 13 und 15)	- 282.219,84	0,00	-62.817,09	-62.817,09	-33.249,54	0,00	29.567,55	0,00

Perioden: P1,P2,P3,P4,P5,P6,P7,P8,P9,P10,P11,P12

Finanzrechnung der Investitionsmaßnahmen

Nr.	Teilinvestitionsrechnung Einzahlungs- und Auszahlungsarten	Ergebnis	Fortgeschrieb. Ansatz	Ergebnis	Vergleich Ergeb./ Ansatz (Sp. 3 - 2)	Ergänz. Fest- legungen im HH-Vollzug	Ermächtigungs- übertragung aus	verfügbare Mittel abzgl. Ergebnis	Ermächtigungs- übertragung ins Folgejahr
		2021 EUR	2022 EUR	2022 EUR	EUR	EUR	2021 EUR	EUR	EUR
		1	2	3	4	5	6	7	8
Produkt: 54.10.0000-Gemeindestraßen inkl. Wege und Plätze									
Maßnahme: 010-Ortseingang Amorbacher Str.									
1	+ Einzahlungen aus Investitionszuwendungen	0,00	0,00	0,00	0,00	0,00	0,00	0,00	0,00
2	+ Einzahlungen aus Investitionsbeiträgen und ähnlichen Entgelten für Investitionstätigkeit	0,00	0,00	0,00	0,00	0,00	0,00	0,00	0,00
3	+ Einzahlungen aus der Veräußerung von Sachvermögen	0,00	0,00	0,00	0,00	0,00	0,00	0,00	0,00
4	+ Einzahlungen aus der Veräußerung von Finanzvermögen	0,00	0,00	0,00	0,00	0,00	0,00	0,00	0,00
5	+ Einzahlungen für sonstige Investitionstätigkeit	0,00	0,00	0,00	0,00	0,00	0,00	0,00	0,00
6	= Summe der Einzahlungen aus Investitionstätigkeit	0,00	0,00	0,00	0,00	0,00	0,00	0,00	0,00
7	- Auszahlungen für den Erwerb von Grundstücken und Gebäuden	0,00	0,00	0,00	0,00	0,00	0,00	0,00	0,00
8	- Auszahlungen für Baumaßnahmen	0,00	0,00	0,00	0,00	0,00	0,00	0,00	0,00
9	- Auszahlungen für den Erwerb von beweglichem Sachvermögen	0,00	0,00	0,00	0,00	0,00	0,00	0,00	0,00
10	- Auszahlungen für den Erwerb von Finanzvermögen	0,00	0,00	0,00	0,00	0,00	0,00	0,00	0,00
11	- Auszahlungen für Investitionsförderungsmaßnahmen	0,00	0,00	0,00	0,00	0,00	0,00	0,00	0,00
12	- Auszahlungen für den Erwerb von immateriellen Vermögensgegenständen	0,00	0,00	0,00	0,00	0,00	0,00	0,00	0,00
13	= Summe der Auszahlungen aus Investitionstätigkeit (Summe aus Nr. 7 bis 12)	0,00	0,00	0,00	0,00	0,00	0,00	0,00	0,00
14	= Saldo aus Investitionstätigkeit (saldo aus Nr. 6 und 13)	0,00	0,00	0,00	0,00	0,00	0,00	0,00	0,00
15	- Aktivierte Eigenleistungen	0,00	0,00	0,00	0,00	0,00	0,00	0,00	0,00
16	= Gesamtkosten der Maßnahme (Summe aus Nr. 13 und 15)	0,00	0,00	0,00	0,00	0,00	0,00	0,00	0,00

Perioden: P1,P2,P3,P4,P5,P6,P7,P8,P9,P10,P11,P12

Finanzrechnung der Investitionsmaßnahmen

Nr.	Teilinvestitionsrechnung Einzahlungs- und Auszahlungsarten	Ergebnis	Fortgeschrieb. Ansatz	Ergebnis	Vergleich Ergeb./ Ansatz (Sp. 3 - 2)	Ergänz. Fest- legungen im HH-Vollzug	Ermächtigungs- übertragung aus	verfügbare Mittel abzgl. Ergebnis	Ermächtigungs- übertragung ins Folgejahr
		2021 EUR	2022 EUR	2022 EUR	EUR	EUR	2021 EUR	EUR	EUR
		1	2	3	4	5	6	7	8
Produkt: 54.10.0000-Gemeindestraßen inkl. Wege und Plätze									
Maßnahme: 011-Anschluss Heiner-Fleischmann-Straße / Heilbronner Straße									
1	+ Einzahlungen aus Investitionszuwendungen	0,00	0,00	0,00	0,00	0,00	0,00	0,00	0,00
2	+ Einzahlungen aus Investitionsbeiträgen und ähnlichen Entgelten für Investitionstätigkeit	0,00	0,00	0,00	0,00	0,00	0,00	0,00	0,00
3	+ Einzahlungen aus der Veräußerung von Sachvermögen	0,00	0,00	0,00	0,00	0,00	0,00	0,00	0,00
4	+ Einzahlungen aus der Veräußerung von Finanzvermögen	0,00	0,00	0,00	0,00	0,00	0,00	0,00	0,00
5	+ Einzahlungen für sonstige Investitionstätigkeit	0,00	0,00	0,00	0,00	0,00	0,00	0,00	0,00
6	= Summe der Einzahlungen aus Investitionstätigkeit	0,00	0,00	0,00	0,00	0,00	0,00	0,00	0,00
7	- Auszahlungen für den Erwerb von Grundstücken und Gebäuden	0,00	0,00	0,00	0,00	0,00	0,00	0,00	0,00
8	- Auszahlungen für Baumaßnahmen	0,00	0,00	0,00	0,00	0,00	0,00	0,00	0,00
9	- Auszahlungen für den Erwerb von beweglichem Sachvermögen	0,00	0,00	0,00	0,00	0,00	0,00	0,00	0,00
10	- Auszahlungen für den Erwerb von Finanzvermögen	0,00	0,00	0,00	0,00	0,00	0,00	0,00	0,00
11	- Auszahlungen für Investitionsförderungsmaßnahmen	0,00	0,00	0,00	0,00	0,00	0,00	0,00	0,00
12	- Auszahlungen für den Erwerb von immateriellen Vermögensgegenständen	0,00	0,00	0,00	0,00	0,00	0,00	0,00	0,00
13	= Summe der Auszahlungen aus Investitionstätigkeit (Summe aus Nr. 7 bis 12)	0,00	0,00	0,00	0,00	0,00	0,00	0,00	0,00
14	= Saldo aus Investitionstätigkeit (saldo aus Nr. 6 und 13)	0,00	0,00	0,00	0,00	0,00	0,00	0,00	0,00
15	- Aktivierte Eigenleistungen	0,00	0,00	0,00	0,00	0,00	0,00	0,00	0,00
16	= Gesamtkosten der Maßnahme (Summe aus Nr. 13 und 15)	0,00	0,00	0,00	0,00	0,00	0,00	0,00	0,00

Perioden: P1,P2,P3,P4,P5,P6,P7,P8,P9,P10,P11,P12

Finanzrechnung der Investitionsmaßnahmen

Nr.	Teilinvestitionsrechnung Einzahlungs- und Auszahlungsarten	Ergebnis	Fortgeschrieb. Ansatz	Ergebnis	Vergleich Ergeb./ Ansatz (Sp. 3 - 2)	Ergänz. Fest- legungen im HH-Vollzug	Ermächtigungs- übertragung aus	verfügbare Mittel abzgl. Ergebnis	Ermächtigungs- übertragung ins Folgejahr
		2021 EUR	2022 EUR	2022 EUR	EUR	EUR	2021 EUR	EUR	EUR
		1	2	3	4	5	6	7	8
Produkt: 54.10.0000-Gemeindestraßen inkl. Wege und Plätze									
Maßnahme: 016-Salinenstr.									
1	+ Einzahlungen aus Investitionszuwendungen	0,00	0,00	0,00	0,00	0,00	0,00	0,00	0,00
2	+ Einzahlungen aus Investitionsbeiträgen und ähnlichen Entgelten für Investitionstätigkeit	0,00	0,00	0,00	0,00	0,00	0,00	0,00	0,00
3	+ Einzahlungen aus der Veräußerung von Sachvermögen	0,00	0,00	0,00	0,00	0,00	0,00	0,00	0,00
4	+ Einzahlungen aus der Veräußerung von Finanzvermögen	0,00	0,00	0,00	0,00	0,00	0,00	0,00	0,00
5	+ Einzahlungen für sonstige Investitionstätigkeit	0,00	0,00	0,00	0,00	0,00	0,00	0,00	0,00
6	= Summe der Einzahlungen aus Investitionstätigkeit	0,00	0,00	0,00	0,00	0,00	0,00	0,00	0,00
7	- Auszahlungen für den Erwerb von Grundstücken und Gebäuden	0,00	0,00	0,00	0,00	0,00	0,00	0,00	0,00
8	- Auszahlungen für Baumaßnahmen	0,00	0,00	0,00	0,00	0,00	0,00	0,00	0,00
9	- Auszahlungen für den Erwerb von beweglichem Sachvermögen	0,00	0,00	0,00	0,00	0,00	0,00	0,00	0,00
10	- Auszahlungen für den Erwerb von Finanzvermögen	0,00	0,00	0,00	0,00	0,00	0,00	0,00	0,00
11	- Auszahlungen für Investitionsförderungsmaßnahmen	0,00	0,00	0,00	0,00	0,00	0,00	0,00	0,00
12	- Auszahlungen für den Erwerb von immateriellen Vermögensgegenständen	0,00	0,00	0,00	0,00	0,00	0,00	0,00	0,00
13	= Summe der Auszahlungen aus Investitionstätigkeit (Summe aus Nr. 7 bis 12)	0,00	0,00	0,00	0,00	0,00	0,00	0,00	0,00
14	= Saldo aus Investitionstätigkeit (saldo aus Nr. 6 und 13)	0,00	0,00	0,00	0,00	0,00	0,00	0,00	0,00
15	- Aktivierte Eigenleistungen	0,00	0,00	0,00	0,00	0,00	0,00	0,00	0,00
16	= Gesamtkosten der Maßnahme (Summe aus Nr. 13 und 15)	0,00	0,00	0,00	0,00	0,00	0,00	0,00	0,00

Perioden: P1,P2,P3,P4,P5,P6,P7,P8,P9,P10,P11,P12

Finanzrechnung der Investitionsmaßnahmen

Nr.	Teilinvestitionsrechnung Einzahlungs- und Auszahlungsarten	Ergebnis	Fortgeschrieb. Ansatz	Ergebnis	Vergleich Ergeb./ Ansatz (Sp. 3 - 2)	Ergänz. Fest- legungen im HH-Vollzug	Ermächtigungs- übertragung aus	verfügbare Mittel abzgl. Ergebnis	Ermächtigungs- übertragung ins Folgejahr
		2021 EUR	2022 EUR	2022 EUR	EUR	EUR	2021 EUR	EUR	EUR
		1	2	3	4	5	6	7	8
Produkt: 54.10.0000-Gemeindestraßen inkl. Wege und Plätze									
Maßnahme: 020-Knoten Südtangente									
1	+ Einzahlungen aus Investitionszuwendungen	0,00	0,00	0,00	0,00	0,00	0,00	0,00	0,00
2	+ Einzahlungen aus Investitionsbeiträgen und ähnlichen Entgelten für Investitionstätigkeit	0,00	0,00	0,00	0,00	0,00	0,00	0,00	0,00
3	+ Einzahlungen aus der Veräußerung von Sachvermögen	0,00	0,00	0,00	0,00	0,00	0,00	0,00	0,00
4	+ Einzahlungen aus der Veräußerung von Finanzvermögen	0,00	0,00	0,00	0,00	0,00	0,00	0,00	0,00
5	+ Einzahlungen für sonstige Investitionstätigkeit	0,00	0,00	0,00	0,00	0,00	0,00	0,00	0,00
6	= Summe der Einzahlungen aus Investitionstätigkeit	0,00	0,00	0,00	0,00	0,00	0,00	0,00	0,00
7	- Auszahlungen für den Erwerb von Grundstücken und Gebäuden	0,00	0,00	0,00	0,00	0,00	0,00	0,00	0,00
8	- Auszahlungen für Baumaßnahmen	0,00	0,00	0,00	0,00	0,00	0,00	0,00	0,00
9	- Auszahlungen für den Erwerb von beweglichem Sachvermögen	0,00	0,00	0,00	0,00	0,00	0,00	0,00	0,00
10	- Auszahlungen für den Erwerb von Finanzvermögen	0,00	0,00	0,00	0,00	0,00	0,00	0,00	0,00
11	- Auszahlungen für Investitionsförderungsmaßnahmen	0,00	0,00	0,00	0,00	0,00	0,00	0,00	0,00
12	- Auszahlungen für den Erwerb von immateriellen Vermögensgegenständen	0,00	0,00	0,00	0,00	0,00	0,00	0,00	0,00
13	= Summe der Auszahlungen aus Investitionstätigkeit (Summe aus Nr. 7 bis 12)	0,00	0,00	0,00	0,00	0,00	0,00	0,00	0,00
14	= Saldo aus Investitionstätigkeit (saldo aus Nr. 6 und 13)	0,00	0,00	0,00	0,00	0,00	0,00	0,00	0,00
15	- Aktivierte Eigenleistungen	0,00	0,00	0,00	0,00	0,00	0,00	0,00	0,00
16	= Gesamtkosten der Maßnahme (Summe aus Nr. 13 und 15)	0,00	0,00	0,00	0,00	0,00	0,00	0,00	0,00

Perioden: P1,P2,P3,P4,P5,P6,P7,P8,P9,P10,P11,P12

Finanzrechnung der Investitionsmaßnahmen

Nr.	Teilinvestitionsrechnung Einzahlungs- und Auszahlungsarten	Ergebnis	Fortgeschrieb. Ansatz	Ergebnis	Vergleich Ergeb./ Ansatz (Sp. 3 - 2)	Ergänz. Fest- legungen im HH-Vollzug	Ermächtigungs- übertragung aus	verfügbare Mittel abzgl. Ergebnis	Ermächtigungs- übertragung ins Folgejahr
		2021 EUR	2022 EUR	2022 EUR	EUR	EUR	2021 EUR	EUR	EUR
		1	2	3	4	5	6	7	8
Produkt: 54.10.0000-Gemeindestraßen inkl. Wege und Plätze									
Maßnahme: 021-Verbreiterung der Südtangente									
1	+ Einzahlungen aus Investitionszuwendungen	0,00	0,00	0,00	0,00	0,00	0,00	0,00	0,00
2	+ Einzahlungen aus Investitionsbeiträgen und ähnlichen Entgelten für Investitionstätigkeit	0,00	0,00	0,00	0,00	0,00	0,00	0,00	0,00
3	+ Einzahlungen aus der Veräußerung von Sachvermögen	0,00	0,00	0,00	0,00	0,00	0,00	0,00	0,00
4	+ Einzahlungen aus der Veräußerung von Finanzvermögen	0,00	0,00	0,00	0,00	0,00	0,00	0,00	0,00
5	+ Einzahlungen für sonstige Investitionstätigkeit	0,00	0,00	0,00	0,00	0,00	0,00	0,00	0,00
6	= Summe der Einzahlungen aus Investitionstätigkeit	0,00	0,00	0,00	0,00	0,00	0,00	0,00	0,00
7	- Auszahlungen für den Erwerb von Grundstücken und Gebäuden	0,00	0,00	0,00	0,00	0,00	0,00	0,00	0,00
8	- Auszahlungen für Baumaßnahmen	0,00	0,00	0,00	0,00	0,00	0,00	0,00	0,00
9	- Auszahlungen für den Erwerb von beweglichem Sachvermögen	0,00	0,00	0,00	0,00	0,00	0,00	0,00	0,00
10	- Auszahlungen für den Erwerb von Finanzvermögen	0,00	0,00	0,00	0,00	0,00	0,00	0,00	0,00
11	- Auszahlungen für Investitionsförderungsmaßnahmen	0,00	0,00	0,00	0,00	0,00	0,00	0,00	0,00
12	- Auszahlungen für den Erwerb von immateriellen Vermögensgegenständen	0,00	0,00	0,00	0,00	0,00	0,00	0,00	0,00
13	= Summe der Auszahlungen aus Investitionstätigkeit (Summe aus Nr. 7 bis 12)	0,00	0,00	0,00	0,00	0,00	0,00	0,00	0,00
14	= Saldo aus Investitionstätigkeit (saldo aus Nr. 6 und 13)	0,00	0,00	0,00	0,00	0,00	0,00	0,00	0,00
15	- Aktivierte Eigenleistungen	0,00	0,00	0,00	0,00	0,00	0,00	0,00	0,00
16	= Gesamtkosten der Maßnahme (Summe aus Nr. 13 und 15)	0,00	0,00	0,00	0,00	0,00	0,00	0,00	0,00

Perioden: P1,P2,P3,P4,P5,P6,P7,P8,P9,P10,P11,P12

Finanzrechnung der Investitionsmaßnahmen

Nr.	Teilinvestitionsrechnung Einzahlungs- und Auszahlungsarten	Ergebnis	Fortgeschrieb. Ansatz	Ergebnis	Vergleich Ergeb./ Ansatz (Sp. 3 - 2)	Ergänz. Fest- legungen im HH-Vollzug	Ermächtigungs- übertragung aus	verfügbare Mittel abzgl. Ergebnis	Ermächtigungs- übertragung ins Folgejahr
		2021 EUR	2022 EUR	2022 EUR	EUR	EUR	2021 EUR	EUR	EUR
		1	2	3	4	5	6	7	8
Produkt: 54.10.0000-Gemeindestraßen inkl. Wege und Plätze									
Maßnahme: 023-Brunnengasse									
1	+ Einzahlungen aus Investitionszuwendungen	0,00	0,00	0,00	0,00	0,00	0,00	0,00	0,00
2	+ Einzahlungen aus Investitionsbeiträgen und ähnlichen Entgelten für Investitionstätigkeit	0,00	0,00	0,00	0,00	0,00	0,00	0,00	0,00
3	+ Einzahlungen aus der Veräußerung von Sachvermögen	0,00	0,00	0,00	0,00	0,00	0,00	0,00	0,00
4	+ Einzahlungen aus der Veräußerung von Finanzvermögen	0,00	0,00	0,00	0,00	0,00	0,00	0,00	0,00
5	+ Einzahlungen für sonstige Investitionstätigkeit	0,00	0,00	0,00	0,00	0,00	0,00	0,00	0,00
6	= Summe der Einzahlungen aus Investitionstätigkeit	0,00	0,00	0,00	0,00	0,00	0,00	0,00	0,00
7	- Auszahlungen für den Erwerb von Grundstücken und Gebäuden	0,00	0,00	0,00	0,00	0,00	0,00	0,00	0,00
8	- Auszahlungen für Baumaßnahmen	30.581,38	85.000,00	0,00	-85.000,00	0,00	0,00	85.000,00	0,00
9	- Auszahlungen für den Erwerb von beweglichem Sachvermögen	0,00	0,00	0,00	0,00	0,00	0,00	0,00	0,00
10	- Auszahlungen für den Erwerb von Finanzvermögen	0,00	0,00	0,00	0,00	0,00	0,00	0,00	0,00
11	- Auszahlungen für Investitionsförderungsmaßnahmen	0,00	0,00	0,00	0,00	0,00	0,00	0,00	0,00
12	- Auszahlungen für den Erwerb von immateriellen Vermögensgegenständen	0,00	0,00	0,00	0,00	0,00	0,00	0,00	0,00
13	= Summe der Auszahlungen aus Investitionstätigkeit (Summe aus Nr. 7 bis 12)	30.581,38	85.000,00	0,00	-85.000,00	0,00	0,00	85.000,00	0,00
14	= Saldo aus Investitionstätigkeit (saldo aus Nr. 6 und 13)	- 30.581,38	-85.000,00	0,00	85.000,00	0,00	0,00	-85.000,00	0,00
15	- Aktivierte Eigenleistungen	0,00	0,00	0,00	0,00	0,00	0,00	0,00	0,00
16	= Gesamtkosten der Maßnahme (Summe aus Nr. 13 und 15)	- 30.581,38	-85.000,00	0,00	85.000,00	0,00	0,00	-85.000,00	0,00

Perioden: P1,P2,P3,P4,P5,P6,P7,P8,P9,P10,P11,P12

Finanzrechnung der Investitionsmaßnahmen

Nr.	Teilinvestitionsrechnung Einzahlungs- und Auszahlungsarten	Ergebnis	Fortgeschrieb. Ansatz	Ergebnis	Vergleich Ergeb./ Ansatz (Sp. 3 - 2)	Ergänz. Fest- legungen im HH-Vollzug	Ermächtigungs- übertragung aus	verfügbare Mittel abzgl. Ergebnis	Ermächtigungs- übertragung ins Folgejahr
		2021 EUR	2022 EUR	2022 EUR	EUR	EUR	2021 EUR	EUR	EUR
		1	2	3	4	5	6	7	8
Produkt: 54.10.0000-Gemeindestraßen inkl. Wege und Plätze									
Maßnahme: 024-Stuttgarter Straße									
1	+ Einzahlungen aus Investitionszuwendungen	0,00	0,00	0,00	0,00	0,00	0,00	0,00	0,00
2	+ Einzahlungen aus Investitionsbeiträgen und ähnlichen Entgelten für Investitionstätigkeit	0,00	0,00	0,00	0,00	0,00	0,00	0,00	0,00
3	+ Einzahlungen aus der Veräußerung von Sachvermögen	0,00	0,00	0,00	0,00	0,00	0,00	0,00	0,00
4	+ Einzahlungen aus der Veräußerung von Finanzvermögen	0,00	0,00	0,00	0,00	0,00	0,00	0,00	0,00
5	+ Einzahlungen für sonstige Investitionstätigkeit	0,00	0,00	0,00	0,00	0,00	0,00	0,00	0,00
6	= Summe der Einzahlungen aus Investitionstätigkeit	0,00	0,00	0,00	0,00	0,00	0,00	0,00	0,00
7	- Auszahlungen für den Erwerb von Grundstücken und Gebäuden	0,00	0,00	0,00	0,00	0,00	0,00	0,00	0,00
8	- Auszahlungen für Baumaßnahmen	19.950,01	300.000,00	203.103,60	-96.896,40	0,00	0,00	96.896,40	94.753,51
9	- Auszahlungen für den Erwerb von beweglichem Sachvermögen	0,00	0,00	0,00	0,00	0,00	0,00	0,00	0,00
10	- Auszahlungen für den Erwerb von Finanzvermögen	0,00	0,00	0,00	0,00	0,00	0,00	0,00	0,00
11	- Auszahlungen für Investitionsförderungsmaßnahmen	0,00	0,00	0,00	0,00	0,00	0,00	0,00	0,00
12	- Auszahlungen für den Erwerb von immateriellen Vermögensgegenständen	0,00	0,00	0,00	0,00	0,00	0,00	0,00	0,00
13	= Summe der Auszahlungen aus Investitionstätigkeit (Summe aus Nr. 7 bis 12)	19.950,01	300.000,00	203.103,60	-96.896,40	0,00	0,00	96.896,40	94.753,51
14	= Saldo aus Investitionstätigkeit (saldo aus Nr. 6 und 13)	- 19.950,01	-300.000,00	-203.103,60	96.896,40	0,00	0,00	-96.896,40	-94.753,51
15	- Aktivierte Eigenleistungen	0,00	0,00	0,00	0,00	0,00	0,00	0,00	0,00
16	= Gesamtkosten der Maßnahme (Summe aus Nr. 13 und 15)	- 19.950,01	-300.000,00	-203.103,60	96.896,40	0,00	0,00	-96.896,40	-94.753,51

Perioden: P1,P2,P3,P4,P5,P6,P7,P8,P9,P10,P11,P12

Finanzrechnung der Investitionsmaßnahmen

Nr.	Teilinvestitionsrechnung Einzahlungs- und Auszahlungsarten	Ergebnis	Fortgeschrieb. Ansatz	Ergebnis	Vergleich Ergeb./ Ansatz (Sp. 3 - 2)	Ergänz. Fest- legungen im HH-Vollzug	Ermächtigungs- übertragung aus	verfügbare Mittel abzgl. Ergebnis	Ermächtigungs- übertragung ins Folgejahr
		2021 EUR	2022 EUR	2022 EUR	EUR	EUR	2021 EUR	EUR	EUR
		1	2	3	4	5	6	7	8
Produkt: 54.10.0000-Gemeindestraßen inkl. Wege und Plätze									
Maßnahme: 025-Urbanstr.									
1	+ Einzahlungen aus Investitionszuwendungen	0,00	0,00	0,00	0,00	0,00	0,00	0,00	0,00
2	+ Einzahlungen aus Investitionsbeiträgen und ähnlichen Entgelten für Investitionstätigkeit	0,00	0,00	0,00	0,00	0,00	0,00	0,00	0,00
3	+ Einzahlungen aus der Veräußerung von Sachvermögen	0,00	0,00	0,00	0,00	0,00	0,00	0,00	0,00
4	+ Einzahlungen aus der Veräußerung von Finanzvermögen	0,00	0,00	0,00	0,00	0,00	0,00	0,00	0,00
5	+ Einzahlungen für sonstige Investitionstätigkeit	0,00	0,00	0,00	0,00	0,00	0,00	0,00	0,00
6	= Summe der Einzahlungen aus Investitionstätigkeit	0,00	0,00	0,00	0,00	0,00	0,00	0,00	0,00
7	- Auszahlungen für den Erwerb von Grundstücken und Gebäuden	0,00	0,00	0,00	0,00	0,00	0,00	0,00	0,00
8	- Auszahlungen für Baumaßnahmen	0,00	0,00	0,00	0,00	6.987,75	0,00	6.987,75	0,00
9	- Auszahlungen für den Erwerb von beweglichem Sachvermögen	0,00	0,00	0,00	0,00	0,00	0,00	0,00	0,00
10	- Auszahlungen für den Erwerb von Finanzvermögen	0,00	0,00	0,00	0,00	0,00	0,00	0,00	0,00
11	- Auszahlungen für Investitionsförderungsmaßnahmen	0,00	0,00	0,00	0,00	0,00	0,00	0,00	0,00
12	- Auszahlungen für den Erwerb von immateriellen Vermögensgegenständen	0,00	0,00	0,00	0,00	0,00	0,00	0,00	0,00
13	= Summe der Auszahlungen aus Investitionstätigkeit (Summe aus Nr. 7 bis 12)	0,00	0,00	0,00	0,00	6.987,75	0,00	6.987,75	0,00
14	= Saldo aus Investitionstätigkeit (saldo aus Nr. 6 und 13)	0,00	0,00	0,00	0,00	-6.987,75	0,00	-6.987,75	0,00
15	- Aktivierte Eigenleistungen	0,00	0,00	0,00	0,00	0,00	0,00	0,00	0,00
16	= Gesamtkosten der Maßnahme (Summe aus Nr. 13 und 15)	0,00	0,00	0,00	0,00	-6.987,75	0,00	-6.987,75	0,00

Perioden: P1,P2,P3,P4,P5,P6,P7,P8,P9,P10,P11,P12

Finanzrechnung der Investitionsmaßnahmen

Nr.	Teilinvestitionsrechnung Einzahlungs- und Auszahlungsarten	Ergebnis	Fortgeschrieb. Ansatz	Ergebnis	Vergleich Ergeb./ Ansatz (Sp. 3 - 2)	Ergänz. Fest- legungen im HH-Vollzug	Ermächtigungs- übertragung aus	verfügbare Mittel abzgl. Ergebnis	Ermächtigungs- übertragung ins Folgejahr
		2021 EUR	2022 EUR	2022 EUR	EUR	EUR	2021 EUR	EUR	EUR
		1	2	3	4	5	6	7	8
Produkt: 54.10.0000-Gemeindestraßen inkl. Wege und Plätze									
Maßnahme: 026-Ersatz dynam. Parkleitsystem									
1	+ Einzahlungen aus Investitionszuwendungen	0,00	0,00	0,00	0,00	0,00	0,00	0,00	0,00
2	+ Einzahlungen aus Investitionsbeiträgen und ähnlichen Entgelten für Investitionstätigkeit	0,00	0,00	0,00	0,00	0,00	0,00	0,00	0,00
3	+ Einzahlungen aus der Veräußerung von Sachvermögen	0,00	0,00	0,00	0,00	0,00	0,00	0,00	0,00
4	+ Einzahlungen aus der Veräußerung von Finanzvermögen	0,00	0,00	0,00	0,00	0,00	0,00	0,00	0,00
5	+ Einzahlungen für sonstige Investitionstätigkeit	0,00	0,00	0,00	0,00	0,00	0,00	0,00	0,00
6	= Summe der Einzahlungen aus Investitionstätigkeit	0,00	0,00	0,00	0,00	0,00	0,00	0,00	0,00
7	- Auszahlungen für den Erwerb von Grundstücken und Gebäuden	0,00	0,00	0,00	0,00	0,00	0,00	0,00	0,00
8	- Auszahlungen für Baumaßnahmen	0,00	0,00	0,00	0,00	0,00	0,00	0,00	0,00
9	- Auszahlungen für den Erwerb von beweglichem Sachvermögen	0,00	0,00	0,00	0,00	0,00	0,00	0,00	0,00
10	- Auszahlungen für den Erwerb von Finanzvermögen	0,00	0,00	0,00	0,00	0,00	0,00	0,00	0,00
11	- Auszahlungen für Investitionsförderungsmaßnahmen	0,00	0,00	0,00	0,00	0,00	0,00	0,00	0,00
12	- Auszahlungen für den Erwerb von immateriellen Vermögensgegenständen	0,00	0,00	0,00	0,00	0,00	0,00	0,00	0,00
13	= Summe der Auszahlungen aus Investitionstätigkeit (Summe aus Nr. 7 bis 12)	0,00	0,00	0,00	0,00	0,00	0,00	0,00	0,00
14	= Saldo aus Investitionstätigkeit (saldo aus Nr. 6 und 13)	0,00	0,00	0,00	0,00	0,00	0,00	0,00	0,00
15	- Aktivierte Eigenleistungen	0,00	0,00	0,00	0,00	0,00	0,00	0,00	0,00
16	= Gesamtkosten der Maßnahme (Summe aus Nr. 13 und 15)	0,00	0,00	0,00	0,00	0,00	0,00	0,00	0,00

Perioden: P1,P2,P3,P4,P5,P6,P7,P8,P9,P10,P11,P12

Finanzrechnung der Investitionsmaßnahmen

Nr.	Teilinvestitionsrechnung Einzahlungs- und Auszahlungsarten	Ergebnis	Fortgeschrieb. Ansatz	Ergebnis	Vergleich Ergeb./ Ansatz (Sp. 3 - 2)	Ergänz. Fest- legungen im HH-Vollzug	Ermächtigungs- übertragung aus	verfügbare Mittel abzgl. Ergebnis	Ermächtigungs- übertragung ins Folgejahr
		2021 EUR	2022 EUR	2022 EUR	EUR	EUR	2021 EUR	EUR	EUR
		1	2	3	4	5	6	7	8
Produkt: 54.10.0000-Gemeindestraßen inkl. Wege und Plätze									
Maßnahme: 027-Neuberg - Steppachweg									
1	+ Einzahlungen aus Investitionszuwendungen	0,00	0,00	0,00	0,00	0,00	0,00	0,00	0,00
2	+ Einzahlungen aus Investitionsbeiträgen und ähnlichen Entgelten für Investitionstätigkeit	0,00	0,00	0,00	0,00	0,00	0,00	0,00	0,00
3	+ Einzahlungen aus der Veräußerung von Sachvermögen	0,00	0,00	0,00	0,00	0,00	0,00	0,00	0,00
4	+ Einzahlungen aus der Veräußerung von Finanzvermögen	0,00	0,00	0,00	0,00	0,00	0,00	0,00	0,00
5	+ Einzahlungen für sonstige Investitionstätigkeit	0,00	0,00	0,00	0,00	0,00	0,00	0,00	0,00
6	= Summe der Einzahlungen aus Investitionstätigkeit	0,00	0,00	0,00	0,00	0,00	0,00	0,00	0,00
7	- Auszahlungen für den Erwerb von Grundstücken und Gebäuden	0,00	0,00	0,00	0,00	0,00	0,00	0,00	0,00
8	- Auszahlungen für Baumaßnahmen	0,00	0,00	0,00	0,00	0,00	0,00	0,00	0,00
9	- Auszahlungen für den Erwerb von beweglichem Sachvermögen	0,00	0,00	0,00	0,00	0,00	0,00	0,00	0,00
10	- Auszahlungen für den Erwerb von Finanzvermögen	0,00	0,00	0,00	0,00	0,00	0,00	0,00	0,00
11	- Auszahlungen für Investitionsförderungsmaßnahmen	0,00	0,00	0,00	0,00	0,00	0,00	0,00	0,00
12	- Auszahlungen für den Erwerb von immateriellen Vermögensgegenständen	0,00	0,00	0,00	0,00	0,00	0,00	0,00	0,00
13	= Summe der Auszahlungen aus Investitionstätigkeit (Summe aus Nr. 7 bis 12)	0,00	0,00	0,00	0,00	0,00	0,00	0,00	0,00
14	= Saldo aus Investitionstätigkeit (saldo aus Nr. 6 und 13)	0,00	0,00	0,00	0,00	0,00	0,00	0,00	0,00
15	- Aktivierte Eigenleistungen	0,00	0,00	0,00	0,00	0,00	0,00	0,00	0,00
16	= Gesamtkosten der Maßnahme (Summe aus Nr. 13 und 15)	0,00	0,00	0,00	0,00	0,00	0,00	0,00	0,00

Perioden: P1,P2,P3,P4,P5,P6,P7,P8,P9,P10,P11,P12

Finanzrechnung der Investitionsmaßnahmen

Nr.	Teilinvestitionsrechnung Einzahlungs- und Auszahlungsarten	Ergebnis	Fortgeschrieb. Ansatz	Ergebnis	Vergleich Ergeb./ Ansatz (Sp. 3 - 2)	Ergänz. Fest- legungen im HH-Vollzug	Ermächtigungs- übertragung aus	verfügbare Mittel abzgl. Ergebnis	Ermächtigungs- übertragung ins Folgejahr
		2021 EUR	2022 EUR	2022 EUR	EUR	EUR	2021 EUR	EUR	EUR
		1	2	3	4	5	6	7	8
Produkt: 54.10.0000-Gemeindestraßen inkl. Wege und Plätze									
Maßnahme: 028-Römerstr.									
1	+ Einzahlungen aus Investitionszuwendungen	0,00	0,00	0,00	0,00	0,00	0,00	0,00	0,00
2	+ Einzahlungen aus Investitionsbeiträgen und ähnlichen Entgelten für Investitionstätigkeit	0,00	0,00	585.484,18	585.484,18	0,00	0,00	-585.484,18	0,00
3	+ Einzahlungen aus der Veräußerung von Sachvermögen	0,00	0,00	0,00	0,00	0,00	0,00	0,00	0,00
4	+ Einzahlungen aus der Veräußerung von Finanzvermögen	0,00	0,00	0,00	0,00	0,00	0,00	0,00	0,00
5	+ Einzahlungen für sonstige Investitionstätigkeit	0,00	0,00	0,00	0,00	0,00	0,00	0,00	0,00
6	= Summe der Einzahlungen aus Investitionstätigkeit	0,00	0,00	585.484,18	585.484,18	0,00	0,00	-585.484,18	0,00
7	- Auszahlungen für den Erwerb von Grundstücken und Gebäuden	0,00	0,00	0,00	0,00	0,00	0,00	0,00	0,00
8	- Auszahlungen für Baumaßnahmen	20.957,14	664.000,00	897.741,57	233.741,57	243.075,04	0,00	9.333,47	0,00
9	- Auszahlungen für den Erwerb von beweglichem Sachvermögen	0,00	0,00	0,00	0,00	0,00	0,00	0,00	0,00
10	- Auszahlungen für den Erwerb von Finanzvermögen	0,00	0,00	0,00	0,00	0,00	0,00	0,00	0,00
11	- Auszahlungen für Investitionsförderungsmaßnahmen	0,00	0,00	0,00	0,00	0,00	0,00	0,00	0,00
12	- Auszahlungen für den Erwerb von immateriellen Vermögensgegenständen	0,00	0,00	0,00	0,00	0,00	0,00	0,00	0,00
13	= Summe der Auszahlungen aus Investitionstätigkeit (Summe aus Nr. 7 bis 12)	20.957,14	664.000,00	897.741,57	233.741,57	243.075,04	0,00	9.333,47	0,00
14	= Saldo aus Investitionstätigkeit (saldo aus Nr. 6 und 13)	- 20.957,14	-664.000,00	-312.257,39	351.742,61	-243.075,04	0,00	-594.817,65	0,00
15	- Aktivierte Eigenleistungen	0,00	0,00	4.263,57	4.263,57	0,00	0,00	-4.263,57	0,00
16	= Gesamtkosten der Maßnahme (Summe aus Nr. 13 und 15)	- 20.957,14	-664.000,00	-316.520,96	347.479,04	-243.075,04	0,00	-590.554,08	0,00

Perioden: P1,P2,P3,P4,P5,P6,P7,P8,P9,P10,P11,P12

Finanzrechnung der Investitionsmaßnahmen

Nr.	Teilinvestitionsrechnung Einzahlungs- und Auszahlungsarten	Ergebnis	Fortgeschrieb. Ansatz	Ergebnis	Vergleich Ergeb./ Ansatz (Sp. 3 - 2)	Ergänz. Fest- legungen im HH-Vollzug	Ermächtigungs- übertragung aus	verfügbare Mittel abzgl. Ergebnis	Ermächtigungs- übertragung ins Folgejahr
		2021 EUR	2022 EUR	2022 EUR	EUR	EUR	2021 EUR	EUR	EUR
		1	2	3	4	5	6	7	8
Produkt: 54.10.0000-Gemeindestraßen inkl. Wege und Plätze									
Maßnahme: 029-Friedrichstraße									
1	+ Einzahlungen aus Investitionszuwendungen	0,00	0,00	0,00	0,00	0,00	0,00	0,00	0,00
2	+ Einzahlungen aus Investitionsbeiträgen und ähnlichen Entgelten für Investitionstätigkeit	0,00	0,00	0,00	0,00	0,00	0,00	0,00	0,00
3	+ Einzahlungen aus der Veräußerung von Sachvermögen	0,00	0,00	0,00	0,00	0,00	0,00	0,00	0,00
4	+ Einzahlungen aus der Veräußerung von Finanzvermögen	0,00	0,00	0,00	0,00	0,00	0,00	0,00	0,00
5	+ Einzahlungen für sonstige Investitionstätigkeit	0,00	0,00	0,00	0,00	0,00	0,00	0,00	0,00
6	= Summe der Einzahlungen aus Investitionstätigkeit	0,00	0,00	0,00	0,00	0,00	0,00	0,00	0,00
7	- Auszahlungen für den Erwerb von Grundstücken und Gebäuden	0,00	0,00	0,00	0,00	0,00	0,00	0,00	0,00
8	- Auszahlungen für Baumaßnahmen	0,00	0,00	0,00	0,00	0,00	0,00	0,00	0,00
9	- Auszahlungen für den Erwerb von beweglichem Sachvermögen	0,00	0,00	0,00	0,00	0,00	0,00	0,00	0,00
10	- Auszahlungen für den Erwerb von Finanzvermögen	0,00	0,00	0,00	0,00	0,00	0,00	0,00	0,00
11	- Auszahlungen für Investitionsförderungsmaßnahmen	0,00	0,00	0,00	0,00	0,00	0,00	0,00	0,00
12	- Auszahlungen für den Erwerb von immateriellen Vermögensgegenständen	0,00	0,00	0,00	0,00	0,00	0,00	0,00	0,00
13	= Summe der Auszahlungen aus Investitionstätigkeit (Summe aus Nr. 7 bis 12)	0,00	0,00	0,00	0,00	0,00	0,00	0,00	0,00
14	= Saldo aus Investitionstätigkeit (saldo aus Nr. 6 und 13)	0,00	0,00	0,00	0,00	0,00	0,00	0,00	0,00
15	- Aktivierte Eigenleistungen	0,00	0,00	0,00	0,00	0,00	0,00	0,00	0,00
16	= Gesamtkosten der Maßnahme (Summe aus Nr. 13 und 15)	0,00	0,00	0,00	0,00	0,00	0,00	0,00	0,00

Perioden: P1,P2,P3,P4,P5,P6,P7,P8,P9,P10,P11,P12

Finanzrechnung der Investitionsmaßnahmen

Nr.	Teilinvestitionsrechnung Einzahlungs- und Auszahlungsarten	Ergebnis	Fortgeschrieb. Ansatz	Ergebnis	Vergleich Ergeb./ Ansatz (Sp. 3 - 2)	Ergänz. Fest- legungen im HH-Vollzug	Ermächtigungs- übertragung aus	verfügbare Mittel abzgl. Ergebnis	Ermächtigungs- übertragung ins Folgejahr
		2021 EUR	2022 EUR	2022 EUR	EUR	EUR	2021 EUR	EUR	EUR
		1	2	3	4	5	6	7	8
Produkt: 54.10.0000-Gemeindestraßen inkl. Wege und Plätze									
Maßnahme: 030-Eugen-Bolz-Straße									
1	+ Einzahlungen aus Investitionszuwendungen	0,00	0,00	0,00	0,00	0,00	0,00	0,00	0,00
2	+ Einzahlungen aus Investitionsbeiträgen und ähnlichen Entgelten für Investitionstätigkeit	0,00	0,00	0,00	0,00	0,00	0,00	0,00	0,00
3	+ Einzahlungen aus der Veräußerung von Sachvermögen	0,00	0,00	0,00	0,00	0,00	0,00	0,00	0,00
4	+ Einzahlungen aus der Veräußerung von Finanzvermögen	0,00	0,00	0,00	0,00	0,00	0,00	0,00	0,00
5	+ Einzahlungen für sonstige Investitionstätigkeit	0,00	0,00	0,00	0,00	0,00	0,00	0,00	0,00
6	= Summe der Einzahlungen aus Investitionstätigkeit	0,00	0,00	0,00	0,00	0,00	0,00	0,00	0,00
7	- Auszahlungen für den Erwerb von Grundstücken und Gebäuden	0,00	0,00	0,00	0,00	0,00	0,00	0,00	0,00
8	- Auszahlungen für Baumaßnahmen	557.453,08	1.015.000,00	412.335,62	-602.664,38	-334.659,85	0,00	268.004,53	268.004,53
9	- Auszahlungen für den Erwerb von beweglichem Sachvermögen	0,00	0,00	0,00	0,00	0,00	0,00	0,00	0,00
10	- Auszahlungen für den Erwerb von Finanzvermögen	0,00	0,00	0,00	0,00	0,00	0,00	0,00	0,00
11	- Auszahlungen für Investitionsförderungsmaßnahmen	0,00	0,00	0,00	0,00	0,00	0,00	0,00	0,00
12	- Auszahlungen für den Erwerb von immateriellen Vermögensgegenständen	0,00	0,00	0,00	0,00	0,00	0,00	0,00	0,00
13	= Summe der Auszahlungen aus Investitionstätigkeit (Summe aus Nr. 7 bis 12)	557.453,08	1.015.000,00	412.335,62	-602.664,38	-334.659,85	0,00	268.004,53	268.004,53
14	= Saldo aus Investitionstätigkeit (saldo aus Nr. 6 und 13)	- 557.453,08	-1.015.000,00	-412.335,62	602.664,38	334.659,85	0,00	-268.004,53	-268.004,53
15	- Aktivierte Eigenleistungen	0,00	0,00	0,00	0,00	0,00	0,00	0,00	0,00
16	= Gesamtkosten der Maßnahme (Summe aus Nr. 13 und 15)	- 557.453,08	-1.015.000,00	-412.335,62	602.664,38	334.659,85	0,00	-268.004,53	-268.004,53

Perioden: P1,P2,P3,P4,P5,P6,P7,P8,P9,P10,P11,P12

Finanzrechnung der Investitionsmaßnahmen

Nr.	Teilinvestitionsrechnung Einzahlungs- und Auszahlungsarten	Ergebnis	Fortgeschrieb. Ansatz	Ergebnis	Vergleich Ergeb./ Ansatz (Sp. 3 - 2)	Ergänz. Fest- legungen im HH-Vollzug	Ermächtigungs- übertragung aus	verfügbare Mittel abzgl. Ergebnis	Ermächtigungs- übertragung ins Folgejahr
		2021 EUR	2022 EUR	2022 EUR	EUR	EUR	2021 EUR	EUR	EUR
		1	2	3	4	5	6	7	8
Produkt: 54.10.0000-Gemeindestraßen inkl. Wege und Plätze									
Maßnahme: 031-Neuberg V - Machbarkeitsstudie									
1	+ Einzahlungen aus Investitionszuwendungen	0,00	0,00	0,00	0,00	0,00	0,00	0,00	0,00
2	+ Einzahlungen aus Investitionsbeiträgen und ähnlichen Entgelten für Investitionstätigkeit	0,00	0,00	0,00	0,00	0,00	0,00	0,00	0,00
3	+ Einzahlungen aus der Veräußerung von Sachvermögen	0,00	0,00	0,00	0,00	0,00	0,00	0,00	0,00
4	+ Einzahlungen aus der Veräußerung von Finanzvermögen	0,00	0,00	0,00	0,00	0,00	0,00	0,00	0,00
5	+ Einzahlungen für sonstige Investitionstätigkeit	0,00	0,00	0,00	0,00	0,00	0,00	0,00	0,00
6	= Summe der Einzahlungen aus Investitionstätigkeit	0,00	0,00	0,00	0,00	0,00	0,00	0,00	0,00
7	- Auszahlungen für den Erwerb von Grundstücken und Gebäuden	0,00	0,00	0,00	0,00	0,00	0,00	0,00	0,00
8	- Auszahlungen für Baumaßnahmen	0,00	0,00	0,00	0,00	0,00	0,00	0,00	0,00
9	- Auszahlungen für den Erwerb von beweglichem Sachvermögen	0,00	0,00	0,00	0,00	0,00	0,00	0,00	0,00
10	- Auszahlungen für den Erwerb von Finanzvermögen	0,00	0,00	0,00	0,00	0,00	0,00	0,00	0,00
11	- Auszahlungen für Investitionsförderungsmaßnahmen	0,00	0,00	0,00	0,00	0,00	0,00	0,00	0,00
12	- Auszahlungen für den Erwerb von immateriellen Vermögensgegenständen	0,00	0,00	0,00	0,00	0,00	0,00	0,00	0,00
13	= Summe der Auszahlungen aus Investitionstätigkeit (Summe aus Nr. 7 bis 12)	0,00	0,00	0,00	0,00	0,00	0,00	0,00	0,00
14	= Saldo aus Investitionstätigkeit (saldo aus Nr. 6 und 13)	0,00	0,00	0,00	0,00	0,00	0,00	0,00	0,00
15	- Aktivierte Eigenleistungen	0,00	0,00	0,00	0,00	0,00	0,00	0,00	0,00
16	= Gesamtkosten der Maßnahme (Summe aus Nr. 13 und 15)	0,00	0,00	0,00	0,00	0,00	0,00	0,00	0,00

Perioden: P1,P2,P3,P4,P5,P6,P7,P8,P9,P10,P11,P12

Finanzrechnung der Investitionsmaßnahmen

Nr.	Teilinvestitionsrechnung Einzahlungs- und Auszahlungsarten	Ergebnis	Fortgeschrieb. Ansatz	Ergebnis	Vergleich Ergeb./ Ansatz (Sp. 3 - 2)	Ergänz. Fest- legungen im HH-Vollzug	Ermächtigungs- übertragung aus	verfügbare Mittel abzgl. Ergebnis	Ermächtigungs- übertragung ins Folgejahr
		2021 EUR	2022 EUR	2022 EUR	EUR	EUR	2021 EUR	EUR	EUR
		1	2	3	4	5	6	7	8
Produkt: 54.10.0000-Gemeindestraßen inkl. Wege und Plätze									
Maßnahme: 032-Lammgasse									
1	+ Einzahlungen aus Investitionszuwendungen	0,00	0,00	0,00	0,00	0,00	0,00	0,00	0,00
2	+ Einzahlungen aus Investitionsbeiträgen und ähnlichen Entgelten für Investitionstätigkeit	0,00	0,00	0,00	0,00	0,00	0,00	0,00	0,00
3	+ Einzahlungen aus der Veräußerung von Sachvermögen	0,00	0,00	0,00	0,00	0,00	0,00	0,00	0,00
4	+ Einzahlungen aus der Veräußerung von Finanzvermögen	0,00	0,00	0,00	0,00	0,00	0,00	0,00	0,00
5	+ Einzahlungen für sonstige Investitionstätigkeit	0,00	0,00	0,00	0,00	0,00	0,00	0,00	0,00
6	= Summe der Einzahlungen aus Investitionstätigkeit	0,00	0,00	0,00	0,00	0,00	0,00	0,00	0,00
7	- Auszahlungen für den Erwerb von Grundstücken und Gebäuden	0,00	0,00	0,00	0,00	0,00	0,00	0,00	0,00
8	- Auszahlungen für Baumaßnahmen	0,00	0,00	0,00	0,00	0,00	0,00	0,00	0,00
9	- Auszahlungen für den Erwerb von beweglichem Sachvermögen	0,00	0,00	0,00	0,00	0,00	0,00	0,00	0,00
10	- Auszahlungen für den Erwerb von Finanzvermögen	0,00	0,00	0,00	0,00	0,00	0,00	0,00	0,00
11	- Auszahlungen für Investitionsförderungsmaßnahmen	0,00	0,00	0,00	0,00	0,00	0,00	0,00	0,00
12	- Auszahlungen für den Erwerb von immateriellen Vermögensgegenständen	0,00	0,00	0,00	0,00	0,00	0,00	0,00	0,00
13	= Summe der Auszahlungen aus Investitionstätigkeit (Summe aus Nr. 7 bis 12)	0,00	0,00	0,00	0,00	0,00	0,00	0,00	0,00
14	= Saldo aus Investitionstätigkeit (saldo aus Nr. 6 und 13)	0,00	0,00	0,00	0,00	0,00	0,00	0,00	0,00
15	- Aktivierte Eigenleistungen	0,00	0,00	0,00	0,00	0,00	0,00	0,00	0,00
16	= Gesamtkosten der Maßnahme (Summe aus Nr. 13 und 15)	0,00	0,00	0,00	0,00	0,00	0,00	0,00	0,00

Perioden: P1,P2,P3,P4,P5,P6,P7,P8,P9,P10,P11,P12

Finanzrechnung der Investitionsmaßnahmen

Nr.	Teilinvestitionsrechnung Einzahlungs- und Auszahlungsarten	Ergebnis	Fortgeschrieb. Ansatz	Ergebnis	Vergleich Ergeb./ Ansatz (Sp. 3 - 2)	Ergänz. Fest- legungen im HH-Vollzug	Ermächtigungs- übertragung aus	verfügbare Mittel abzgl. Ergebnis	Ermächtigungs- übertragung ins Folgejahr
		2021 EUR	2022 EUR	2022 EUR	EUR	EUR	2021 EUR	EUR	EUR
		1	2	3	4	5	6	7	8
Produkt: 54.10.0000-Gemeindestraßen inkl. Wege und Plätze									
Maßnahme: 033-Trendpark Ringanschluss u. 2. Anschluss an die Südtangente									
1	+ Einzahlungen aus Investitionszuwendungen	0,00	0,00	0,00	0,00	0,00	0,00	0,00	0,00
2	+ Einzahlungen aus Investitionsbeiträgen und ähnlichen Entgelten für Investitionstätigkeit	0,00	0,00	0,00	0,00	0,00	0,00	0,00	0,00
3	+ Einzahlungen aus der Veräußerung von Sachvermögen	0,00	0,00	0,00	0,00	0,00	0,00	0,00	0,00
4	+ Einzahlungen aus der Veräußerung von Finanzvermögen	0,00	0,00	0,00	0,00	0,00	0,00	0,00	0,00
5	+ Einzahlungen für sonstige Investitionstätigkeit	0,00	0,00	0,00	0,00	0,00	0,00	0,00	0,00
6	= Summe der Einzahlungen aus Investitionstätigkeit	0,00	0,00	0,00	0,00	0,00	0,00	0,00	0,00
7	- Auszahlungen für den Erwerb von Grundstücken und Gebäuden	0,00	0,00	0,00	0,00	0,00	0,00	0,00	0,00
8	- Auszahlungen für Baumaßnahmen	165.776,94	0,00	0,00	0,00	0,00	0,00	0,00	0,00
9	- Auszahlungen für den Erwerb von beweglichem Sachvermögen	0,00	0,00	0,00	0,00	0,00	0,00	0,00	0,00
10	- Auszahlungen für den Erwerb von Finanzvermögen	0,00	0,00	0,00	0,00	0,00	0,00	0,00	0,00
11	- Auszahlungen für Investitionsförderungsmaßnahmen	0,00	0,00	0,00	0,00	0,00	0,00	0,00	0,00
12	- Auszahlungen für den Erwerb von immateriellen Vermögensgegenständen	0,00	0,00	0,00	0,00	0,00	0,00	0,00	0,00
13	= Summe der Auszahlungen aus Investitionstätigkeit (Summe aus Nr. 7 bis 12)	165.776,94	0,00	0,00	0,00	0,00	0,00	0,00	0,00
14	= Saldo aus Investitionstätigkeit (saldo aus Nr. 6 und 13)	- 165.776,94	0,00	0,00	0,00	0,00	0,00	0,00	0,00
15	- Aktivierte Eigenleistungen	0,00	0,00	0,00	0,00	0,00	0,00	0,00	0,00
16	= Gesamtkosten der Maßnahme (Summe aus Nr. 13 und 15)	- 165.776,94	0,00	0,00	0,00	0,00	0,00	0,00	0,00

Perioden: P1,P2,P3,P4,P5,P6,P7,P8,P9,P10,P11,P12

Finanzrechnung der Investitionsmaßnahmen

Nr.	Teilinvestitionsrechnung Einzahlungs- und Auszahlungsarten	Ergebnis	Fortgeschrieb. Ansatz	Ergebnis	Vergleich Ergeb./ Ansatz (Sp. 3 - 2)	Ergänz. Fest- legungen im HH-Vollzug	Ermächtigungs- übertragung aus	verfügbare Mittel abzgl. Ergebnis	Ermächtigungs- übertragung ins Folgejahr
		2021 EUR	2022 EUR	2022 EUR	EUR	EUR	2021 EUR	EUR	EUR
		1	2	3	4	5	6	7	8
Produkt: 54.10.0000-Gemeindestraßen inkl. Wege und Plätze									
Maßnahme: 034-Brunnen									
1	+ Einzahlungen aus Investitionszuwendungen	0,00	0,00	0,00	0,00	0,00	0,00	0,00	0,00
2	+ Einzahlungen aus Investitionsbeiträgen und ähnlichen Entgelten für Investitionstätigkeit	0,00	0,00	0,00	0,00	0,00	0,00	0,00	0,00
3	+ Einzahlungen aus der Veräußerung von Sachvermögen	0,00	0,00	0,00	0,00	0,00	0,00	0,00	0,00
4	+ Einzahlungen aus der Veräußerung von Finanzvermögen	0,00	0,00	0,00	0,00	0,00	0,00	0,00	0,00
5	+ Einzahlungen für sonstige Investitionstätigkeit	0,00	0,00	0,00	0,00	0,00	0,00	0,00	0,00
6	= Summe der Einzahlungen aus Investitionstätigkeit	0,00	0,00	0,00	0,00	0,00	0,00	0,00	0,00
7	- Auszahlungen für den Erwerb von Grundstücken und Gebäuden	0,00	0,00	0,00	0,00	0,00	0,00	0,00	0,00
8	- Auszahlungen für Baumaßnahmen	0,00	0,00	0,00	0,00	0,00	0,00	0,00	0,00
9	- Auszahlungen für den Erwerb von beweglichem Sachvermögen	0,00	0,00	0,00	0,00	0,00	0,00	0,00	0,00
10	- Auszahlungen für den Erwerb von Finanzvermögen	0,00	0,00	0,00	0,00	0,00	0,00	0,00	0,00
11	- Auszahlungen für Investitionsförderungsmaßnahmen	0,00	0,00	0,00	0,00	0,00	0,00	0,00	0,00
12	- Auszahlungen für den Erwerb von immateriellen Vermögensgegenständen	0,00	0,00	0,00	0,00	0,00	0,00	0,00	0,00
13	= Summe der Auszahlungen aus Investitionstätigkeit (Summe aus Nr. 7 bis 12)	0,00	0,00	0,00	0,00	0,00	0,00	0,00	0,00
14	= Saldo aus Investitionstätigkeit (saldo aus Nr. 6 und 13)	0,00	0,00	0,00	0,00	0,00	0,00	0,00	0,00
15	- Aktivierte Eigenleistungen	0,00	0,00	0,00	0,00	0,00	0,00	0,00	0,00
16	= Gesamtkosten der Maßnahme (Summe aus Nr. 13 und 15)	0,00	0,00	0,00	0,00	0,00	0,00	0,00	0,00

Perioden: P1,P2,P3,P4,P5,P6,P7,P8,P9,P10,P11,P12

Finanzrechnung der Investitionsmaßnahmen

Nr.	Teilinvestitionsrechnung Einzahlungs- und Auszahlungsarten	Ergebnis	Fortgeschrieb. Ansatz	Ergebnis	Vergleich Ergeb./ Ansatz (Sp. 3 - 2)	Ergänz. Fest- legungen im HH-Vollzug	Ermächtigungs- übertragung aus	verfügbare Mittel abzgl. Ergebnis	Ermächtigungs- übertragung ins Folgejahr
		2021 EUR	2022 EUR	2022 EUR	EUR	EUR	2021 EUR	EUR	EUR
		1	2	3	4	5	6	7	8
Produkt: 54.10.0000-Gemeindestraßen inkl. Wege und Plätze									
Maßnahme: 036-Gewerbegebiet Linkes Tal									
1	+ Einzahlungen aus Investitionszuwendungen	0,00	0,00	0,00	0,00	0,00	0,00	0,00	0,00
2	+ Einzahlungen aus Investitionsbeiträgen und ähnlichen Entgelten für Investitionstätigkeit	0,00	0,00	0,00	0,00	0,00	0,00	0,00	0,00
3	+ Einzahlungen aus der Veräußerung von Sachvermögen	0,00	0,00	0,00	0,00	0,00	0,00	0,00	0,00
4	+ Einzahlungen aus der Veräußerung von Finanzvermögen	0,00	0,00	0,00	0,00	0,00	0,00	0,00	0,00
5	+ Einzahlungen für sonstige Investitionstätigkeit	0,00	0,00	0,00	0,00	0,00	0,00	0,00	0,00
6	= Summe der Einzahlungen aus Investitionstätigkeit	0,00	0,00	0,00	0,00	0,00	0,00	0,00	0,00
7	- Auszahlungen für den Erwerb von Grundstücken und Gebäuden	0,00	0,00	0,00	0,00	0,00	0,00	0,00	0,00
8	- Auszahlungen für Baumaßnahmen	0,00	0,00	0,00	0,00	0,00	0,00	0,00	0,00
9	- Auszahlungen für den Erwerb von beweglichem Sachvermögen	0,00	0,00	0,00	0,00	0,00	0,00	0,00	0,00
10	- Auszahlungen für den Erwerb von Finanzvermögen	0,00	0,00	0,00	0,00	0,00	0,00	0,00	0,00
11	- Auszahlungen für Investitionsförderungsmaßnahmen	0,00	0,00	0,00	0,00	0,00	0,00	0,00	0,00
12	- Auszahlungen für den Erwerb von immateriellen Vermögensgegenständen	0,00	0,00	0,00	0,00	0,00	0,00	0,00	0,00
13	= Summe der Auszahlungen aus Investitionstätigkeit (Summe aus Nr. 7 bis 12)	0,00	0,00	0,00	0,00	0,00	0,00	0,00	0,00
14	= Saldo aus Investitionstätigkeit (saldo aus Nr. 6 und 13)	0,00	0,00	0,00	0,00	0,00	0,00	0,00	0,00
15	- Aktivierte Eigenleistungen	0,00	0,00	0,00	0,00	0,00	0,00	0,00	0,00
16	= Gesamtkosten der Maßnahme (Summe aus Nr. 13 und 15)	0,00	0,00	0,00	0,00	0,00	0,00	0,00	0,00

Perioden: P1,P2,P3,P4,P5,P6,P7,P8,P9,P10,P11,P12

Finanzrechnung der Investitionsmaßnahmen

Nr.	Teilinvestitionsrechnung Einzahlungs- und Auszahlungsarten	Ergebnis	Fortgeschrieb. Ansatz	Ergebnis	Vergleich Ergeb./ Ansatz (Sp. 3 - 2)	Ergänz. Fest- legungen im HH-Vollzug	Ermächtigungs- übertragung aus	verfügbare Mittel abzgl. Ergebnis	Ermächtigungs- übertragung ins Folgejahr
		2021 EUR	2022 EUR	2022 EUR	EUR	EUR	2021 EUR	EUR	EUR
		1	2	3	4	5	6	7	8
Produkt: 54.10.0000-Gemeindestraßen inkl. Wege und Plätze									
Maßnahme: 038-Erweiterung Gewerbegebiet Trendpark Süd									
1	+ Einzahlungen aus Investitionszuwendungen	0,00	0,00	0,00	0,00	0,00	0,00	0,00	0,00
2	+ Einzahlungen aus Investitionsbeiträgen und ähnlichen Entgelten für Investitionstätigkeit	0,00	0,00	0,00	0,00	0,00	0,00	0,00	0,00
3	+ Einzahlungen aus der Veräußerung von Sachvermögen	0,00	0,00	0,00	0,00	0,00	0,00	0,00	0,00
4	+ Einzahlungen aus der Veräußerung von Finanzvermögen	0,00	0,00	0,00	0,00	0,00	0,00	0,00	0,00
5	+ Einzahlungen für sonstige Investitionstätigkeit	0,00	0,00	0,00	0,00	0,00	0,00	0,00	0,00
6	= Summe der Einzahlungen aus Investitionstätigkeit	0,00	0,00	0,00	0,00	0,00	0,00	0,00	0,00
7	- Auszahlungen für den Erwerb von Grundstücken und Gebäuden	0,00	0,00	0,00	0,00	0,00	0,00	0,00	0,00
8	- Auszahlungen für Baumaßnahmen	0,00	80.000,00	2.725,10	-77.274,90	0,00	0,00	77.274,90	77.274,90
9	- Auszahlungen für den Erwerb von beweglichem Sachvermögen	0,00	0,00	0,00	0,00	0,00	0,00	0,00	0,00
10	- Auszahlungen für den Erwerb von Finanzvermögen	0,00	0,00	0,00	0,00	0,00	0,00	0,00	0,00
11	- Auszahlungen für Investitionsförderungsmaßnahmen	0,00	0,00	0,00	0,00	0,00	0,00	0,00	0,00
12	- Auszahlungen für den Erwerb von immateriellen Vermögensgegenständen	0,00	0,00	0,00	0,00	0,00	0,00	0,00	0,00
13	= Summe der Auszahlungen aus Investitionstätigkeit (Summe aus Nr. 7 bis 12)	0,00	80.000,00	2.725,10	-77.274,90	0,00	0,00	77.274,90	77.274,90
14	= Saldo aus Investitionstätigkeit (saldo aus Nr. 6 und 13)	0,00	-80.000,00	-2.725,10	77.274,90	0,00	0,00	-77.274,90	-77.274,90
15	- Aktivierte Eigenleistungen	0,00	0,00	0,00	0,00	0,00	0,00	0,00	0,00
16	= Gesamtkosten der Maßnahme (Summe aus Nr. 13 und 15)	0,00	-80.000,00	-2.725,10	77.274,90	0,00	0,00	-77.274,90	-77.274,90

Perioden: P1,P2,P3,P4,P5,P6,P7,P8,P9,P10,P11,P12

Finanzrechnung der Investitionsmaßnahmen

Nr.	Teilinvestitionsrechnung Einzahlungs- und Auszahlungsarten	Ergebnis	Fortgeschrieb. Ansatz	Ergebnis	Vergleich Ergeb./ Ansatz (Sp. 3 - 2)	Ergänz. Fest- legungen im HH-Vollzug	Ermächtigungs- übertragung aus	verfügbare Mittel abzgl. Ergebnis	Ermächtigungs- übertragung ins Folgejahr
		2021 EUR	2022 EUR	2022 EUR	EUR	EUR	2021 EUR	EUR	EUR
		1	2	3	4	5	6	7	8
Produkt: 54.10.0000-Gemeindestraßen inkl. Wege und Plätze									
Maßnahme: 039-Mobilitätspakt - Ersatzneubau Brücke und Ausbau L 1101									
1	+ Einzahlungen aus Investitionszuwendungen	0,00	0,00	0,00	0,00	0,00	0,00	0,00	0,00
2	+ Einzahlungen aus Investitionsbeiträgen und ähnlichen Entgelten für Investitionstätigkeit	0,00	0,00	0,00	0,00	0,00	0,00	0,00	0,00
3	+ Einzahlungen aus der Veräußerung von Sachvermögen	0,00	0,00	0,00	0,00	0,00	0,00	0,00	0,00
4	+ Einzahlungen aus der Veräußerung von Finanzvermögen	0,00	0,00	0,00	0,00	0,00	0,00	0,00	0,00
5	+ Einzahlungen für sonstige Investitionstätigkeit	0,00	0,00	0,00	0,00	0,00	0,00	0,00	0,00
6	= Summe der Einzahlungen aus Investitionstätigkeit	0,00	0,00	0,00	0,00	0,00	0,00	0,00	0,00
7	- Auszahlungen für den Erwerb von Grundstücken und Gebäuden	0,00	0,00	0,00	0,00	0,00	0,00	0,00	0,00
8	- Auszahlungen für Baumaßnahmen	2.618,86	700.000,00	0,00	-700.000,00	-192.000,00	0,00	508.000,00	0,00
9	- Auszahlungen für den Erwerb von beweglichem Sachvermögen	0,00	0,00	0,00	0,00	0,00	0,00	0,00	0,00
10	- Auszahlungen für den Erwerb von Finanzvermögen	0,00	0,00	0,00	0,00	0,00	0,00	0,00	0,00
11	- Auszahlungen für Investitionsförderungsmaßnahmen	0,00	0,00	0,00	0,00	0,00	0,00	0,00	0,00
12	- Auszahlungen für den Erwerb von immateriellen Vermögensgegenständen	0,00	0,00	0,00	0,00	0,00	0,00	0,00	0,00
13	= Summe der Auszahlungen aus Investitionstätigkeit (Summe aus Nr. 7 bis 12)	2.618,86	700.000,00	0,00	-700.000,00	-192.000,00	0,00	508.000,00	0,00
14	= Saldo aus Investitionstätigkeit (saldo aus Nr. 6 und 13)	- 2.618,86	-700.000,00	0,00	700.000,00	192.000,00	0,00	-508.000,00	0,00
15	- Aktivierte Eigenleistungen	0,00	0,00	0,00	0,00	0,00	0,00	0,00	0,00
16	= Gesamtkosten der Maßnahme (Summe aus Nr. 13 und 15)	- 2.618,86	-700.000,00	0,00	700.000,00	192.000,00	0,00	-508.000,00	0,00

Perioden: P1,P2,P3,P4,P5,P6,P7,P8,P9,P10,P11,P12

Finanzrechnung der Investitionsmaßnahmen

Nr.	Teilinvestitionsrechnung Einzahlungs- und Auszahlungsarten	Ergebnis	Fortgeschrieb. Ansatz	Ergebnis	Vergleich Ergeb./ Ansatz (Sp. 3 - 2)	Ergänz. Fest- legungen im HH-Vollzug	Ermächtigungs- übertragung aus	verfügbare Mittel abzgl. Ergebnis	Ermächtigungs- übertragung ins Folgejahr
		2021 EUR	2022 EUR	2022 EUR	EUR	EUR	2021 EUR	EUR	EUR
		1	2	3	4	5	6	7	8
Produkt: 54.10.0000-Gemeindestraßen inkl. Wege und Plätze									
Maßnahme: 040-Steg Bleichstr.									
1	+ Einzahlungen aus Investitionszuwendungen	451.160,80	116.000,00	0,00	-116.000,00	0,00	0,00	116.000,00	0,00
2	+ Einzahlungen aus Investitionsbeiträgen und ähnlichen Entgelten für Investitionstätigkeit	0,00	0,00	0,00	0,00	0,00	0,00	0,00	0,00
3	+ Einzahlungen aus der Veräußerung von Sachvermögen	0,00	0,00	0,00	0,00	0,00	0,00	0,00	0,00
4	+ Einzahlungen aus der Veräußerung von Finanzvermögen	0,00	0,00	0,00	0,00	0,00	0,00	0,00	0,00
5	+ Einzahlungen für sonstige Investitionstätigkeit	0,00	0,00	0,00	0,00	0,00	0,00	0,00	0,00
6	= Summe der Einzahlungen aus Investitionstätigkeit	451.160,80	116.000,00	0,00	-116.000,00	0,00	0,00	116.000,00	0,00
7	- Auszahlungen für den Erwerb von Grundstücken und Gebäuden	0,00	0,00	0,00	0,00	0,00	0,00	0,00	0,00
8	- Auszahlungen für Baumaßnahmen	384.738,12	290.000,00	269.099,02	-20.900,98	-8.403,97	0,00	12.497,01	36.531,46
9	- Auszahlungen für den Erwerb von beweglichem Sachvermögen	0,00	0,00	0,00	0,00	0,00	0,00	0,00	0,00
10	- Auszahlungen für den Erwerb von Finanzvermögen	0,00	0,00	0,00	0,00	0,00	0,00	0,00	0,00
11	- Auszahlungen für Investitionsförderungsmaßnahmen	0,00	0,00	0,00	0,00	0,00	0,00	0,00	0,00
12	- Auszahlungen für den Erwerb von immateriellen Vermögensgegenständen	0,00	0,00	0,00	0,00	0,00	0,00	0,00	0,00
13	= Summe der Auszahlungen aus Investitionstätigkeit (Summe aus Nr. 7 bis 12)	384.738,12	290.000,00	269.099,02	-20.900,98	-8.403,97	0,00	12.497,01	36.531,46
14	= Saldo aus Investitionstätigkeit (saldo aus Nr. 6 und 13)	66.422,68	-174.000,00	-269.099,02	-95.099,02	8.403,97	0,00	103.502,99	-36.531,46
15	- Aktivierte Eigenleistungen	105,46	0,00	27.741,88	27.741,88	0,00	0,00	-27.741,88	0,00
16	= Gesamtkosten der Maßnahme (Summe aus Nr. 13 und 15)	66.317,22	-174.000,00	-296.840,90	-122.840,90	8.403,97	0,00	131.244,87	-36.531,46

Perioden: P1,P2,P3,P4,P5,P6,P7,P8,P9,P10,P11,P12

Finanzrechnung der Investitionsmaßnahmen

Nr.	Teilinvestitionsrechnung Einzahlungs- und Auszahlungsarten	Ergebnis	Fortgeschrieb. Ansatz	Ergebnis	Vergleich Ergeb./ Ansatz (Sp. 3 - 2)	Ergänz. Fest- legungen im HH-Vollzug	Ermächtigungs- übertragung aus	verfügbare Mittel abzgl. Ergebnis	Ermächtigungs- übertragung ins Folgejahr
		2021 EUR	2022 EUR	2022 EUR	EUR	EUR	2021 EUR	EUR	EUR
		1	2	3	4	5	6	7	8
Produkt: 54.10.0000-Gemeindestraßen inkl. Wege und Plätze									
Maßnahme: 041-Freibrunnen									
1	+ Einzahlungen aus Investitionszuwendungen	0,00	0,00	0,00	0,00	0,00	0,00	0,00	0,00
2	+ Einzahlungen aus Investitionsbeiträgen und ähnlichen Entgelten für Investitionstätigkeit	0,00	0,00	0,00	0,00	0,00	0,00	0,00	0,00
3	+ Einzahlungen aus der Veräußerung von Sachvermögen	0,00	0,00	0,00	0,00	0,00	0,00	0,00	0,00
4	+ Einzahlungen aus der Veräußerung von Finanzvermögen	0,00	0,00	0,00	0,00	0,00	0,00	0,00	0,00
5	+ Einzahlungen für sonstige Investitionstätigkeit	0,00	0,00	0,00	0,00	0,00	0,00	0,00	0,00
6	= Summe der Einzahlungen aus Investitionstätigkeit	0,00	0,00	0,00	0,00	0,00	0,00	0,00	0,00
7	- Auszahlungen für den Erwerb von Grundstücken und Gebäuden	0,00	0,00	0,00	0,00	0,00	0,00	0,00	0,00
8	- Auszahlungen für Baumaßnahmen	0,00	0,00	0,00	0,00	0,00	0,00	0,00	0,00
9	- Auszahlungen für den Erwerb von beweglichem Sachvermögen	0,00	0,00	0,00	0,00	0,00	0,00	0,00	0,00
10	- Auszahlungen für den Erwerb von Finanzvermögen	0,00	0,00	0,00	0,00	0,00	0,00	0,00	0,00
11	- Auszahlungen für Investitionsförderungsmaßnahmen	0,00	0,00	0,00	0,00	0,00	0,00	0,00	0,00
12	- Auszahlungen für den Erwerb von immateriellen Vermögensgegenständen	0,00	0,00	0,00	0,00	0,00	0,00	0,00	0,00
13	= Summe der Auszahlungen aus Investitionstätigkeit (Summe aus Nr. 7 bis 12)	0,00	0,00	0,00	0,00	0,00	0,00	0,00	0,00
14	= Saldo aus Investitionstätigkeit (saldo aus Nr. 6 und 13)	0,00	0,00	0,00	0,00	0,00	0,00	0,00	0,00
15	- Aktivierte Eigenleistungen	0,00	0,00	0,00	0,00	0,00	0,00	0,00	0,00
16	= Gesamtkosten der Maßnahme (Summe aus Nr. 13 und 15)	0,00	0,00	0,00	0,00	0,00	0,00	0,00	0,00

Perioden: P1,P2,P3,P4,P5,P6,P7,P8,P9,P10,P11,P12

Finanzrechnung der Investitionsmaßnahmen

Nr.	Teilinvestitionsrechnung Einzahlungs- und Auszahlungsarten	Ergebnis	Fortgeschrieb. Ansatz	Ergebnis	Vergleich Ergeb./ Ansatz (Sp. 3 - 2)	Ergänz. Fest- legungen im HH-Vollzug	Ermächtigungs- übertragung aus	verfügbare Mittel abzgl. Ergebnis	Ermächtigungs- übertragung ins Folgejahr
		2021 EUR	2022 EUR	2022 EUR	EUR	EUR	2021 EUR	EUR	EUR
		1	2	3	4	5	6	7	8
Produkt: 54.10.0000-Gemeindestraßen inkl. Wege und Plätze									
Maßnahme: 042-Markstraße Verschönerung Buga									
1	+ Einzahlungen aus Investitionszuwendungen	0,00	0,00	0,00	0,00	0,00	0,00	0,00	0,00
2	+ Einzahlungen aus Investitionsbeiträgen und ähnlichen Entgelten für Investitionstätigkeit	0,00	0,00	0,00	0,00	0,00	0,00	0,00	0,00
3	+ Einzahlungen aus der Veräußerung von Sachvermögen	0,00	0,00	0,00	0,00	0,00	0,00	0,00	0,00
4	+ Einzahlungen aus der Veräußerung von Finanzvermögen	0,00	0,00	0,00	0,00	0,00	0,00	0,00	0,00
5	+ Einzahlungen für sonstige Investitionstätigkeit	0,00	0,00	0,00	0,00	0,00	0,00	0,00	0,00
6	= Summe der Einzahlungen aus Investitionstätigkeit	0,00	0,00	0,00	0,00	0,00	0,00	0,00	0,00
7	- Auszahlungen für den Erwerb von Grundstücken und Gebäuden	0,00	0,00	0,00	0,00	0,00	0,00	0,00	0,00
8	- Auszahlungen für Baumaßnahmen	0,00	0,00	0,00	0,00	0,00	0,00	0,00	0,00
9	- Auszahlungen für den Erwerb von beweglichem Sachvermögen	0,00	0,00	0,00	0,00	0,00	0,00	0,00	0,00
10	- Auszahlungen für den Erwerb von Finanzvermögen	0,00	0,00	0,00	0,00	0,00	0,00	0,00	0,00
11	- Auszahlungen für Investitionsförderungsmaßnahmen	0,00	0,00	0,00	0,00	0,00	0,00	0,00	0,00
12	- Auszahlungen für den Erwerb von immateriellen Vermögensgegenständen	0,00	0,00	0,00	0,00	0,00	0,00	0,00	0,00
13	= Summe der Auszahlungen aus Investitionstätigkeit (Summe aus Nr. 7 bis 12)	0,00	0,00	0,00	0,00	0,00	0,00	0,00	0,00
14	= Saldo aus Investitionstätigkeit (saldo aus Nr. 6 und 13)	0,00	0,00	0,00	0,00	0,00	0,00	0,00	0,00
15	- Aktivierte Eigenleistungen	0,00	0,00	0,00	0,00	0,00	0,00	0,00	0,00
16	= Gesamtkosten der Maßnahme (Summe aus Nr. 13 und 15)	0,00	0,00	0,00	0,00	0,00	0,00	0,00	0,00

Perioden: P1,P2,P3,P4,P5,P6,P7,P8,P9,P10,P11,P12

Finanzrechnung der Investitionsmaßnahmen

Nr.	Teilinvestitionsrechnung Einzahlungs- und Auszahlungsarten	Ergebnis	Fortgeschrieb. Ansatz	Ergebnis	Vergleich Ergeb./ Ansatz (Sp. 3 - 2)	Ergänz. Fest- legungen im HH-Vollzug	Ermächtigungs- übertragung aus	verfügbare Mittel abzgl. Ergebnis	Ermächtigungs- übertragung ins Folgejahr
		2021 EUR	2022 EUR	2022 EUR	EUR	EUR	2021 EUR	EUR	EUR
		1	2	3	4	5	6	7	8
Produkt: 54.10.0000-Gemeindestraßen inkl. Wege und Plätze									
Maßnahme: 043-Biberacher Straße									
1	+ Einzahlungen aus Investitionszuwendungen	0,00	0,00	0,00	0,00	0,00	0,00	0,00	0,00
2	+ Einzahlungen aus Investitionsbeiträgen und ähnlichen Entgelten für Investitionstätigkeit	0,00	0,00	0,00	0,00	0,00	0,00	0,00	0,00
3	+ Einzahlungen aus der Veräußerung von Sachvermögen	0,00	0,00	0,00	0,00	0,00	0,00	0,00	0,00
4	+ Einzahlungen aus der Veräußerung von Finanzvermögen	0,00	0,00	0,00	0,00	0,00	0,00	0,00	0,00
5	+ Einzahlungen für sonstige Investitionstätigkeit	0,00	0,00	0,00	0,00	0,00	0,00	0,00	0,00
6	= Summe der Einzahlungen aus Investitionstätigkeit	0,00	0,00	0,00	0,00	0,00	0,00	0,00	0,00
7	- Auszahlungen für den Erwerb von Grundstücken und Gebäuden	0,00	0,00	0,00	0,00	0,00	0,00	0,00	0,00
8	- Auszahlungen für Baumaßnahmen	0,00	0,00	0,00	0,00	0,00	0,00	0,00	0,00
9	- Auszahlungen für den Erwerb von beweglichem Sachvermögen	0,00	0,00	0,00	0,00	0,00	0,00	0,00	0,00
10	- Auszahlungen für den Erwerb von Finanzvermögen	0,00	0,00	0,00	0,00	0,00	0,00	0,00	0,00
11	- Auszahlungen für Investitionsförderungsmaßnahmen	0,00	0,00	0,00	0,00	0,00	0,00	0,00	0,00
12	- Auszahlungen für den Erwerb von immateriellen Vermögensgegenständen	0,00	0,00	0,00	0,00	0,00	0,00	0,00	0,00
13	= Summe der Auszahlungen aus Investitionstätigkeit (Summe aus Nr. 7 bis 12)	0,00	0,00	0,00	0,00	0,00	0,00	0,00	0,00
14	= Saldo aus Investitionstätigkeit (saldo aus Nr. 6 und 13)	0,00	0,00	0,00	0,00	0,00	0,00	0,00	0,00
15	- Aktivierte Eigenleistungen	0,00	0,00	0,00	0,00	0,00	0,00	0,00	0,00
16	= Gesamtkosten der Maßnahme (Summe aus Nr. 13 und 15)	0,00	0,00	0,00	0,00	0,00	0,00	0,00	0,00

Perioden: P1,P2,P3,P4,P5,P6,P7,P8,P9,P10,P11,P12

Finanzrechnung der Investitionsmaßnahmen

Nr.	Teilinvestitionsrechnung Einzahlungs- und Auszahlungsarten	Ergebnis	Fortgeschrieb. Ansatz	Ergebnis	Vergleich Ergeb./ Ansatz (Sp. 3 - 2)	Ergänz. Fest- legungen im HH-Vollzug	Ermächtigungs- übertragung aus	verfügbare Mittel abzgl. Ergebnis	Ermächtigungs- übertragung ins Folgejahr
		2021 EUR	2022 EUR	2022 EUR	EUR	EUR	2021 EUR	EUR	EUR
		1	2	3	4	5	6	7	8
Produkt: 54.10.0000-Gemeindestraßen inkl. Wege und Plätze									
Maßnahme: 050-Feldwege									
1	+ Einzahlungen aus Investitionszuwendungen	0,00	0,00	0,00	0,00	0,00	0,00	0,00	0,00
2	+ Einzahlungen aus Investitionsbeiträgen und ähnlichen Entgelten für Investitionstätigkeit	0,00	0,00	0,00	0,00	0,00	0,00	0,00	0,00
3	+ Einzahlungen aus der Veräußerung von Sachvermögen	0,00	0,00	0,00	0,00	0,00	0,00	0,00	0,00
4	+ Einzahlungen aus der Veräußerung von Finanzvermögen	0,00	0,00	0,00	0,00	0,00	0,00	0,00	0,00
5	+ Einzahlungen für sonstige Investitionstätigkeit	0,00	0,00	0,00	0,00	0,00	0,00	0,00	0,00
6	= Summe der Einzahlungen aus Investitionstätigkeit	0,00	0,00	0,00	0,00	0,00	0,00	0,00	0,00
7	- Auszahlungen für den Erwerb von Grundstücken und Gebäuden	0,00	0,00	0,00	0,00	0,00	0,00	0,00	0,00
8	- Auszahlungen für Baumaßnahmen	133.208,07	0,00	0,00	0,00	0,00	0,00	0,00	0,00
9	- Auszahlungen für den Erwerb von beweglichem Sachvermögen	0,00	0,00	0,00	0,00	0,00	0,00	0,00	0,00
10	- Auszahlungen für den Erwerb von Finanzvermögen	0,00	0,00	0,00	0,00	0,00	0,00	0,00	0,00
11	- Auszahlungen für Investitionsförderungsmaßnahmen	0,00	0,00	0,00	0,00	0,00	0,00	0,00	0,00
12	- Auszahlungen für den Erwerb von immateriellen Vermögensgegenständen	0,00	0,00	0,00	0,00	0,00	0,00	0,00	0,00
13	= Summe der Auszahlungen aus Investitionstätigkeit (Summe aus Nr. 7 bis 12)	133.208,07	0,00	0,00	0,00	0,00	0,00	0,00	0,00
14	= Saldo aus Investitionstätigkeit (saldo aus Nr. 6 und 13)	- 133.208,07	0,00	0,00	0,00	0,00	0,00	0,00	0,00
15	- Aktivierte Eigenleistungen	362,92	0,00	0,00	0,00	0,00	0,00	0,00	0,00
16	= Gesamtkosten der Maßnahme (Summe aus Nr. 13 und 15)	- 133.570,99	0,00	0,00	0,00	0,00	0,00	0,00	0,00

Perioden: P1,P2,P3,P4,P5,P6,P7,P8,P9,P10,P11,P12

Finanzrechnung der Investitionsmaßnahmen

Nr.	Teilinvestitionsrechnung Einzahlungs- und Auszahlungsarten	Ergebnis	Fortgeschrieb. Ansatz	Ergebnis	Vergleich Ergeb./ Ansatz (Sp. 3 - 2)	Ergänz. Fest- legungen im HH-Vollzug	Ermächtigungs- übertragung aus	verfügbare Mittel abzgl. Ergebnis	Ermächtigungs- übertragung ins Folgejahr
		2021 EUR	2022 EUR	2022 EUR	EUR	EUR	2021 EUR	EUR	EUR
		1	2	3	4	5	6	7	8
Produkt: 54.10.0000-Gemeindestraßen inkl. Wege und Plätze									
Maßnahme: 051-Ausbau Radroute Binswanger Straße (o. Mini-KV Heilbronner Str.)									
1	+ Einzahlungen aus Investitionszuwendungen	0,00	0,00	0,00	0,00	0,00	0,00	0,00	0,00
2	+ Einzahlungen aus Investitionsbeiträgen und ähnlichen Entgelten für Investitionstätigkeit	0,00	0,00	0,00	0,00	0,00	0,00	0,00	0,00
3	+ Einzahlungen aus der Veräußerung von Sachvermögen	0,00	0,00	0,00	0,00	0,00	0,00	0,00	0,00
4	+ Einzahlungen aus der Veräußerung von Finanzvermögen	0,00	0,00	0,00	0,00	0,00	0,00	0,00	0,00
5	+ Einzahlungen für sonstige Investitionstätigkeit	0,00	0,00	0,00	0,00	0,00	0,00	0,00	0,00
6	= Summe der Einzahlungen aus Investitionstätigkeit	0,00	0,00	0,00	0,00	0,00	0,00	0,00	0,00
7	- Auszahlungen für den Erwerb von Grundstücken und Gebäuden	0,00	0,00	0,00	0,00	0,00	0,00	0,00	0,00
8	- Auszahlungen für Baumaßnahmen	0,00	80.000,00	14.042,00	-65.958,00	0,00	0,00	65.958,00	0,00
9	- Auszahlungen für den Erwerb von beweglichem Sachvermögen	0,00	0,00	0,00	0,00	0,00	0,00	0,00	0,00
10	- Auszahlungen für den Erwerb von Finanzvermögen	0,00	0,00	0,00	0,00	0,00	0,00	0,00	0,00
11	- Auszahlungen für Investitionsförderungsmaßnahmen	0,00	0,00	0,00	0,00	0,00	0,00	0,00	0,00
12	- Auszahlungen für den Erwerb von immateriellen Vermögensgegenständen	0,00	0,00	0,00	0,00	0,00	0,00	0,00	0,00
13	= Summe der Auszahlungen aus Investitionstätigkeit (Summe aus Nr. 7 bis 12)	0,00	80.000,00	14.042,00	-65.958,00	0,00	0,00	65.958,00	0,00
14	= Saldo aus Investitionstätigkeit (saldo aus Nr. 6 und 13)	0,00	-80.000,00	-14.042,00	65.958,00	0,00	0,00	-65.958,00	0,00
15	- Aktivierte Eigenleistungen	0,00	0,00	0,00	0,00	0,00	0,00	0,00	0,00
16	= Gesamtkosten der Maßnahme (Summe aus Nr. 13 und 15)	0,00	-80.000,00	-14.042,00	65.958,00	0,00	0,00	-65.958,00	0,00

Perioden: P1,P2,P3,P4,P5,P6,P7,P8,P9,P10,P11,P12

Finanzrechnung der Investitionsmaßnahmen

Nr.	Teilinvestitionsrechnung Einzahlungs- und Auszahlungsarten	Ergebnis	Fortgeschrieb. Ansatz	Ergebnis	Vergleich Ergeb./ Ansatz (Sp. 3 - 2)	Ergänz. Fest- legungen im HH-Vollzug	Ermächtigungs- übertragung aus	verfügbare Mittel abzgl. Ergebnis	Ermächtigungs- übertragung ins Folgejahr
		2021 EUR	2022 EUR	2022 EUR	EUR	EUR	2021 EUR	EUR	EUR
		1	2	3	4	5	6	7	8
Produkt: 54.10.0000-Gemeindestraßen inkl. Wege und Plätze									
Maßnahme: 052-Knotenpunkt i.Z. L1101 W.-Herz-Str./W.v. Siemens-Alle									
1	+ Einzahlungen aus Investitionszuwendungen	0,00	0,00	0,00	0,00	0,00	0,00	0,00	0,00
2	+ Einzahlungen aus Investitionsbeiträgen und ähnlichen Entgelten für Investitionstätigkeit	0,00	0,00	0,00	0,00	0,00	0,00	0,00	0,00
3	+ Einzahlungen aus der Veräußerung von Sachvermögen	0,00	0,00	0,00	0,00	0,00	0,00	0,00	0,00
4	+ Einzahlungen aus der Veräußerung von Finanzvermögen	0,00	0,00	0,00	0,00	0,00	0,00	0,00	0,00
5	+ Einzahlungen für sonstige Investitionstätigkeit	0,00	0,00	0,00	0,00	0,00	0,00	0,00	0,00
6	= Summe der Einzahlungen aus Investitionstätigkeit	0,00	0,00	0,00	0,00	0,00	0,00	0,00	0,00
7	- Auszahlungen für den Erwerb von Grundstücken und Gebäuden	0,00	0,00	0,00	0,00	0,00	0,00	0,00	0,00
8	- Auszahlungen für Baumaßnahmen	0,00	0,00	0,00	0,00	0,00	0,00	0,00	0,00
9	- Auszahlungen für den Erwerb von beweglichem Sachvermögen	0,00	0,00	0,00	0,00	0,00	0,00	0,00	0,00
10	- Auszahlungen für den Erwerb von Finanzvermögen	0,00	0,00	0,00	0,00	0,00	0,00	0,00	0,00
11	- Auszahlungen für Investitionsförderungsmaßnahmen	0,00	0,00	0,00	0,00	0,00	0,00	0,00	0,00
12	- Auszahlungen für den Erwerb von immateriellen Vermögensgegenständen	0,00	0,00	0,00	0,00	0,00	0,00	0,00	0,00
13	= Summe der Auszahlungen aus Investitionstätigkeit (Summe aus Nr. 7 bis 12)	0,00	0,00	0,00	0,00	0,00	0,00	0,00	0,00
14	= Saldo aus Investitionstätigkeit (saldo aus Nr. 6 und 13)	0,00	0,00	0,00	0,00	0,00	0,00	0,00	0,00
15	- Aktivierte Eigenleistungen	0,00	0,00	0,00	0,00	0,00	0,00	0,00	0,00
16	= Gesamtkosten der Maßnahme (Summe aus Nr. 13 und 15)	0,00	0,00	0,00	0,00	0,00	0,00	0,00	0,00

Perioden: P1,P2,P3,P4,P5,P6,P7,P8,P9,P10,P11,P12

Finanzrechnung der Investitionsmaßnahmen

Nr.	Teilinvestitionsrechnung Einzahlungs- und Auszahlungsarten	Ergebnis	Fortgeschrieb. Ansatz	Ergebnis	Vergleich Ergeb./ Ansatz (Sp. 3 - 2)	Ergänz. Fest- legungen im HH-Vollzug	Ermächtigungs- übertragung aus	verfügbare Mittel abzgl. Ergebnis	Ermächtigungs- übertragung ins Folgejahr
		2021 EUR	2022 EUR	2022 EUR	EUR	EUR	2021 EUR	EUR	EUR
		1	2	3	4	5	6	7	8
Produkt: 54.10.0000-Gemeindestraßen inkl. Wege und Plätze									
Maßnahme: 053-Knotenpunkt i.Z. L1101 KV Südtangente/Binswanger Straße									
1	+ Einzahlungen aus Investitionszuwendungen	0,00	0,00	0,00	0,00	0,00	0,00	0,00	0,00
2	+ Einzahlungen aus Investitionsbeiträgen und ähnlichen Entgelten für Investitionstätigkeit	0,00	0,00	0,00	0,00	0,00	0,00	0,00	0,00
3	+ Einzahlungen aus der Veräußerung von Sachvermögen	0,00	0,00	0,00	0,00	0,00	0,00	0,00	0,00
4	+ Einzahlungen aus der Veräußerung von Finanzvermögen	0,00	0,00	0,00	0,00	0,00	0,00	0,00	0,00
5	+ Einzahlungen für sonstige Investitionstätigkeit	0,00	0,00	0,00	0,00	0,00	0,00	0,00	0,00
6	= Summe der Einzahlungen aus Investitionstätigkeit	0,00	0,00	0,00	0,00	0,00	0,00	0,00	0,00
7	- Auszahlungen für den Erwerb von Grundstücken und Gebäuden	0,00	0,00	0,00	0,00	0,00	0,00	0,00	0,00
8	- Auszahlungen für Baumaßnahmen	0,00	0,00	0,00	0,00	0,00	0,00	0,00	0,00
9	- Auszahlungen für den Erwerb von beweglichem Sachvermögen	0,00	0,00	0,00	0,00	0,00	0,00	0,00	0,00
10	- Auszahlungen für den Erwerb von Finanzvermögen	0,00	0,00	0,00	0,00	0,00	0,00	0,00	0,00
11	- Auszahlungen für Investitionsförderungsmaßnahmen	0,00	0,00	0,00	0,00	0,00	0,00	0,00	0,00
12	- Auszahlungen für den Erwerb von immateriellen Vermögensgegenständen	0,00	0,00	0,00	0,00	0,00	0,00	0,00	0,00
13	= Summe der Auszahlungen aus Investitionstätigkeit (Summe aus Nr. 7 bis 12)	0,00	0,00	0,00	0,00	0,00	0,00	0,00	0,00
14	= Saldo aus Investitionstätigkeit (saldo aus Nr. 6 und 13)	0,00	0,00	0,00	0,00	0,00	0,00	0,00	0,00
15	- Aktivierte Eigenleistungen	0,00	0,00	0,00	0,00	0,00	0,00	0,00	0,00
16	= Gesamtkosten der Maßnahme (Summe aus Nr. 13 und 15)	0,00	0,00	0,00	0,00	0,00	0,00	0,00	0,00

Perioden: P1,P2,P3,P4,P5,P6,P7,P8,P9,P10,P11,P12

Finanzrechnung der Investitionsmaßnahmen

Nr.	Teilinvestitionsrechnung Einzahlungs- und Auszahlungsarten	Ergebnis	Fortgeschrieb. Ansatz	Ergebnis	Vergleich Ergeb./ Ansatz (Sp. 3 - 2)	Ergänz. Fest- legungen im HH-Vollzug	Ermächtigungs- übertragung aus	verfügbare Mittel abzgl. Ergebnis	Ermächtigungs- übertragung ins Folgejahr
		2021 EUR	2022 EUR	2022 EUR	EUR	EUR	2021 EUR	EUR	EUR
		1	2	3	4	5	6	7	8
Produkt: 54.10.0000-Gemeindestraßen inkl. Wege und Plätze									
Maßnahme: 054-Radweg/Treppenweg Kleingartenanlage Hängelbachtal									
1	+ Einzahlungen aus Investitionszuwendungen	0,00	0,00	0,00	0,00	0,00	0,00	0,00	0,00
2	+ Einzahlungen aus Investitionsbeiträgen und ähnlichen Entgelten für Investitionstätigkeit	0,00	0,00	0,00	0,00	0,00	0,00	0,00	0,00
3	+ Einzahlungen aus der Veräußerung von Sachvermögen	0,00	0,00	0,00	0,00	0,00	0,00	0,00	0,00
4	+ Einzahlungen aus der Veräußerung von Finanzvermögen	0,00	0,00	0,00	0,00	0,00	0,00	0,00	0,00
5	+ Einzahlungen für sonstige Investitionstätigkeit	0,00	0,00	0,00	0,00	0,00	0,00	0,00	0,00
6	= Summe der Einzahlungen aus Investitionstätigkeit	0,00	0,00	0,00	0,00	0,00	0,00	0,00	0,00
7	- Auszahlungen für den Erwerb von Grundstücken und Gebäuden	0,00	0,00	0,00	0,00	0,00	0,00	0,00	0,00
8	- Auszahlungen für Baumaßnahmen	0,00	0,00	0,00	0,00	0,00	0,00	0,00	0,00
9	- Auszahlungen für den Erwerb von beweglichem Sachvermögen	0,00	0,00	0,00	0,00	0,00	0,00	0,00	0,00
10	- Auszahlungen für den Erwerb von Finanzvermögen	0,00	0,00	0,00	0,00	0,00	0,00	0,00	0,00
11	- Auszahlungen für Investitionsförderungsmaßnahmen	0,00	0,00	0,00	0,00	0,00	0,00	0,00	0,00
12	- Auszahlungen für den Erwerb von immateriellen Vermögensgegenständen	0,00	0,00	0,00	0,00	0,00	0,00	0,00	0,00
13	= Summe der Auszahlungen aus Investitionstätigkeit (Summe aus Nr. 7 bis 12)	0,00	0,00	0,00	0,00	0,00	0,00	0,00	0,00
14	= Saldo aus Investitionstätigkeit (saldo aus Nr. 6 und 13)	0,00	0,00	0,00	0,00	0,00	0,00	0,00	0,00
15	- Aktivierte Eigenleistungen	0,00	0,00	0,00	0,00	0,00	0,00	0,00	0,00
16	= Gesamtkosten der Maßnahme (Summe aus Nr. 13 und 15)	0,00	0,00	0,00	0,00	0,00	0,00	0,00	0,00

Perioden: P1,P2,P3,P4,P5,P6,P7,P8,P9,P10,P11,P12

Finanzrechnung der Investitionsmaßnahmen

Nr.	Teilinvestitionsrechnung Einzahlungs- und Auszahlungsarten	Ergebnis	Fortgeschrieb. Ansatz	Ergebnis	Vergleich Ergeb./ Ansatz (Sp. 3 - 2)	Ergänz. Fest- legungen im HH-Vollzug	Ermächtigungs- übertragung aus	verfügbare Mittel abzgl. Ergebnis	Ermächtigungs- übertragung ins Folgejahr
		2021 EUR	2022 EUR	2022 EUR	EUR	EUR	2021 EUR	EUR	EUR
		1	2	3	4	5	6	7	8
Produkt: 54.10.0000-Gemeindestraßen inkl. Wege und Plätze									
Maßnahme: 055-RadnetzBW									
1	+ Einzahlungen aus Investitionszuwendungen	0,00	0,00	0,00	0,00	0,00	0,00	0,00	0,00
2	+ Einzahlungen aus Investitionsbeiträgen und ähnlichen Entgelten für Investitionstätigkeit	0,00	0,00	0,00	0,00	0,00	0,00	0,00	0,00
3	+ Einzahlungen aus der Veräußerung von Sachvermögen	0,00	0,00	0,00	0,00	0,00	0,00	0,00	0,00
4	+ Einzahlungen aus der Veräußerung von Finanzvermögen	0,00	0,00	0,00	0,00	0,00	0,00	0,00	0,00
5	+ Einzahlungen für sonstige Investitionstätigkeit	0,00	0,00	0,00	0,00	0,00	0,00	0,00	0,00
6	= Summe der Einzahlungen aus Investitionstätigkeit	0,00	0,00	0,00	0,00	0,00	0,00	0,00	0,00
7	- Auszahlungen für den Erwerb von Grundstücken und Gebäuden	0,00	0,00	0,00	0,00	0,00	0,00	0,00	0,00
8	- Auszahlungen für Baumaßnahmen	0,00	30.000,00	0,00	-30.000,00	0,00	0,00	30.000,00	0,00
9	- Auszahlungen für den Erwerb von beweglichem Sachvermögen	0,00	0,00	0,00	0,00	0,00	0,00	0,00	0,00
10	- Auszahlungen für den Erwerb von Finanzvermögen	0,00	0,00	0,00	0,00	0,00	0,00	0,00	0,00
11	- Auszahlungen für Investitionsförderungsmaßnahmen	0,00	0,00	0,00	0,00	0,00	0,00	0,00	0,00
12	- Auszahlungen für den Erwerb von immateriellen Vermögensgegenständen	0,00	0,00	0,00	0,00	0,00	0,00	0,00	0,00
13	= Summe der Auszahlungen aus Investitionstätigkeit (Summe aus Nr. 7 bis 12)	0,00	30.000,00	0,00	-30.000,00	0,00	0,00	30.000,00	0,00
14	= Saldo aus Investitionstätigkeit (saldo aus Nr. 6 und 13)	0,00	-30.000,00	0,00	30.000,00	0,00	0,00	-30.000,00	0,00
15	- Aktivierte Eigenleistungen	0,00	0,00	0,00	0,00	0,00	0,00	0,00	0,00
16	= Gesamtkosten der Maßnahme (Summe aus Nr. 13 und 15)	0,00	-30.000,00	0,00	30.000,00	0,00	0,00	-30.000,00	0,00

Perioden: P1,P2,P3,P4,P5,P6,P7,P8,P9,P10,P11,P12

Finanzrechnung der Investitionsmaßnahmen

Nr.	Teilinvestitionsrechnung Einzahlungs- und Auszahlungsarten	Ergebnis	Fortgeschrieb. Ansatz	Ergebnis	Vergleich Ergeb./ Ansatz (Sp. 3 - 2)	Ergänz. Fest- legungen im HH-Vollzug	Ermächtigungs- übertragung aus	verfügbare Mittel abzgl. Ergebnis	Ermächtigungs- übertragung ins Folgejahr
		2021 EUR	2022 EUR	2022 EUR	EUR	EUR	2021 EUR	EUR	EUR
		1	2	3	4	5	6	7	8
Produkt: 54.10.0000-Gemeindestraßen inkl. Wege und Plätze									
Maßnahme: 056-Interimsbrücke Neckarkanal / Altneckar									
1	+ Einzahlungen aus Investitionszuwendungen	0,00	0,00	0,00	0,00	0,00	0,00	0,00	0,00
2	+ Einzahlungen aus Investitionsbeiträgen und ähnlichen Entgelten für Investitionstätigkeit	0,00	0,00	0,00	0,00	0,00	0,00	0,00	0,00
3	+ Einzahlungen aus der Veräußerung von Sachvermögen	0,00	0,00	0,00	0,00	0,00	0,00	0,00	0,00
4	+ Einzahlungen aus der Veräußerung von Finanzvermögen	0,00	0,00	0,00	0,00	0,00	0,00	0,00	0,00
5	+ Einzahlungen für sonstige Investitionstätigkeit	0,00	0,00	0,00	0,00	0,00	0,00	0,00	0,00
6	= Summe der Einzahlungen aus Investitionstätigkeit	0,00	0,00	0,00	0,00	0,00	0,00	0,00	0,00
7	- Auszahlungen für den Erwerb von Grundstücken und Gebäuden	0,00	0,00	0,00	0,00	0,00	0,00	0,00	0,00
8	- Auszahlungen für Baumaßnahmen	0,00	0,00	0,00	0,00	0,00	0,00	0,00	0,00
9	- Auszahlungen für den Erwerb von beweglichem Sachvermögen	0,00	0,00	0,00	0,00	0,00	0,00	0,00	0,00
10	- Auszahlungen für den Erwerb von Finanzvermögen	0,00	0,00	0,00	0,00	0,00	0,00	0,00	0,00
11	- Auszahlungen für Investitionsförderungsmaßnahmen	0,00	0,00	0,00	0,00	0,00	0,00	0,00	0,00
12	- Auszahlungen für den Erwerb von immateriellen Vermögensgegenständen	0,00	0,00	0,00	0,00	0,00	0,00	0,00	0,00
13	= Summe der Auszahlungen aus Investitionstätigkeit (Summe aus Nr. 7 bis 12)	0,00	0,00	0,00	0,00	0,00	0,00	0,00	0,00
14	= Saldo aus Investitionstätigkeit (saldo aus Nr. 6 und 13)	0,00	0,00	0,00	0,00	0,00	0,00	0,00	0,00
15	- Aktivierte Eigenleistungen	0,00	0,00	0,00	0,00	0,00	0,00	0,00	0,00
16	= Gesamtkosten der Maßnahme (Summe aus Nr. 13 und 15)	0,00	0,00	0,00	0,00	0,00	0,00	0,00	0,00

Perioden: P1,P2,P3,P4,P5,P6,P7,P8,P9,P10,P11,P12

Finanzrechnung der Investitionsmaßnahmen

Nr.	Teilinvestitionsrechnung Einzahlungs- und Auszahlungsarten	Ergebnis	Fortgeschrieb. Ansatz	Ergebnis	Vergleich Ergeb./ Ansatz (Sp. 3 - 2)	Ergänz. Fest- legungen im HH-Vollzug	Ermächtigungs- übertragung aus	verfügbare Mittel abzgl. Ergebnis	Ermächtigungs- übertragung ins Folgejahr
		2021 EUR	2022 EUR	2022 EUR	EUR	EUR	2021 EUR	EUR	EUR
		1	2	3	4	5	6	7	8
Produkt: 54.10.0000-Gemeindestraßen inkl. Wege und Plätze									
Maßnahme: 057-Umbau Felix-Wankel-Straße									
1	+ Einzahlungen aus Investitionszuwendungen	0,00	0,00	0,00	0,00	0,00	0,00	0,00	0,00
2	+ Einzahlungen aus Investitionsbeiträgen und ähnlichen Entgelten für Investitionstätigkeit	0,00	0,00	0,00	0,00	0,00	0,00	0,00	0,00
3	+ Einzahlungen aus der Veräußerung von Sachvermögen	0,00	0,00	0,00	0,00	0,00	0,00	0,00	0,00
4	+ Einzahlungen aus der Veräußerung von Finanzvermögen	0,00	0,00	0,00	0,00	0,00	0,00	0,00	0,00
5	+ Einzahlungen für sonstige Investitionstätigkeit	0,00	0,00	0,00	0,00	0,00	0,00	0,00	0,00
6	= Summe der Einzahlungen aus Investitionstätigkeit	0,00	0,00	0,00	0,00	0,00	0,00	0,00	0,00
7	- Auszahlungen für den Erwerb von Grundstücken und Gebäuden	0,00	0,00	0,00	0,00	0,00	0,00	0,00	0,00
8	- Auszahlungen für Baumaßnahmen	0,00	30.000,00	0,00	-30.000,00	0,00	0,00	30.000,00	0,00
9	- Auszahlungen für den Erwerb von beweglichem Sachvermögen	0,00	0,00	0,00	0,00	0,00	0,00	0,00	0,00
10	- Auszahlungen für den Erwerb von Finanzvermögen	0,00	0,00	0,00	0,00	0,00	0,00	0,00	0,00
11	- Auszahlungen für Investitionsförderungsmaßnahmen	0,00	0,00	0,00	0,00	0,00	0,00	0,00	0,00
12	- Auszahlungen für den Erwerb von immateriellen Vermögensgegenständen	0,00	0,00	0,00	0,00	0,00	0,00	0,00	0,00
13	= Summe der Auszahlungen aus Investitionstätigkeit (Summe aus Nr. 7 bis 12)	0,00	30.000,00	0,00	-30.000,00	0,00	0,00	30.000,00	0,00
14	= Saldo aus Investitionstätigkeit (saldo aus Nr. 6 und 13)	0,00	-30.000,00	0,00	30.000,00	0,00	0,00	-30.000,00	0,00
15	- Aktivierte Eigenleistungen	0,00	0,00	0,00	0,00	0,00	0,00	0,00	0,00
16	= Gesamtkosten der Maßnahme (Summe aus Nr. 13 und 15)	0,00	-30.000,00	0,00	30.000,00	0,00	0,00	-30.000,00	0,00

Perioden: P1,P2,P3,P4,P5,P6,P7,P8,P9,P10,P11,P12

Finanzrechnung der Investitionsmaßnahmen

Nr.	Teilinvestitionsrechnung Einzahlungs- und Auszahlungsarten	Ergebnis	Fortgeschrieb. Ansatz	Ergebnis	Vergleich Ergeb./ Ansatz (Sp. 3 - 2)	Ergänz. Fest- legungen im HH-Vollzug	Ermächtigungs- übertragung aus	verfügbare Mittel abzgl. Ergebnis	Ermächtigungs- übertragung ins Folgejahr
		2021 EUR	2022 EUR	2022 EUR	EUR	EUR	2021 EUR	EUR	EUR
		1	2	3	4	5	6	7	8
Produkt: 54.10.0000-Gemeindestraßen inkl. Wege und Plätze									
Maßnahme: 058-Herrengasse Obereisesheim									
1	+ Einzahlungen aus Investitionszuwendungen	0,00	0,00	0,00	0,00	0,00	0,00	0,00	0,00
2	+ Einzahlungen aus Investitionsbeiträgen und ähnlichen Entgelten für Investitionstätigkeit	0,00	0,00	0,00	0,00	0,00	0,00	0,00	0,00
3	+ Einzahlungen aus der Veräußerung von Sachvermögen	0,00	0,00	0,00	0,00	0,00	0,00	0,00	0,00
4	+ Einzahlungen aus der Veräußerung von Finanzvermögen	0,00	0,00	0,00	0,00	0,00	0,00	0,00	0,00
5	+ Einzahlungen für sonstige Investitionstätigkeit	0,00	0,00	0,00	0,00	0,00	0,00	0,00	0,00
6	= Summe der Einzahlungen aus Investitionstätigkeit	0,00	0,00	0,00	0,00	0,00	0,00	0,00	0,00
7	- Auszahlungen für den Erwerb von Grundstücken und Gebäuden	0,00	0,00	0,00	0,00	0,00	0,00	0,00	0,00
8	- Auszahlungen für Baumaßnahmen	0,00	0,00	0,00	0,00	0,00	0,00	0,00	0,00
9	- Auszahlungen für den Erwerb von beweglichem Sachvermögen	0,00	0,00	0,00	0,00	0,00	0,00	0,00	0,00
10	- Auszahlungen für den Erwerb von Finanzvermögen	0,00	0,00	0,00	0,00	0,00	0,00	0,00	0,00
11	- Auszahlungen für Investitionsförderungsmaßnahmen	0,00	0,00	0,00	0,00	0,00	0,00	0,00	0,00
12	- Auszahlungen für den Erwerb von immateriellen Vermögensgegenständen	0,00	0,00	0,00	0,00	0,00	0,00	0,00	0,00
13	= Summe der Auszahlungen aus Investitionstätigkeit (Summe aus Nr. 7 bis 12)	0,00	0,00	0,00	0,00	0,00	0,00	0,00	0,00
14	= Saldo aus Investitionstätigkeit (saldo aus Nr. 6 und 13)	0,00	0,00	0,00	0,00	0,00	0,00	0,00	0,00
15	- Aktivierte Eigenleistungen	0,00	0,00	0,00	0,00	0,00	0,00	0,00	0,00
16	= Gesamtkosten der Maßnahme (Summe aus Nr. 13 und 15)	0,00	0,00	0,00	0,00	0,00	0,00	0,00	0,00

Perioden: P1,P2,P3,P4,P5,P6,P7,P8,P9,P10,P11,P12

Finanzrechnung der Investitionsmaßnahmen

Nr.	Teilinvestitionsrechnung Einzahlungs- und Auszahlungsarten	Ergebnis	Fortgeschrieb. Ansatz	Ergebnis	Vergleich Ergeb./ Ansatz (Sp. 3 - 2)	Ergänz. Fest- legungen im HH-Vollzug	Ermächtigungs- übertragung aus	verfügbare Mittel abzgl. Ergebnis	Ermächtigungs- übertragung ins Folgejahr
		2021 EUR	2022 EUR	2022 EUR	EUR	EUR	2021 EUR	EUR	EUR
		1	2	3	4	5	6	7	8
Produkt: 54.10.0000-Gemeindestraßen inkl. Wege und Plätze									
Maßnahme: 059-Umbau Südknoten B27									
1	+ Einzahlungen aus Investitionszuwendungen	0,00	0,00	0,00	0,00	0,00	0,00	0,00	0,00
2	+ Einzahlungen aus Investitionsbeiträgen und ähnlichen Entgelten für Investitionstätigkeit	0,00	0,00	0,00	0,00	0,00	0,00	0,00	0,00
3	+ Einzahlungen aus der Veräußerung von Sachvermögen	0,00	0,00	0,00	0,00	0,00	0,00	0,00	0,00
4	+ Einzahlungen aus der Veräußerung von Finanzvermögen	0,00	0,00	0,00	0,00	0,00	0,00	0,00	0,00
5	+ Einzahlungen für sonstige Investitionstätigkeit	0,00	0,00	0,00	0,00	0,00	0,00	0,00	0,00
6	= Summe der Einzahlungen aus Investitionstätigkeit	0,00	0,00	0,00	0,00	0,00	0,00	0,00	0,00
7	- Auszahlungen für den Erwerb von Grundstücken und Gebäuden	0,00	0,00	0,00	0,00	0,00	0,00	0,00	0,00
8	- Auszahlungen für Baumaßnahmen	40.710,85	100.000,00	35.326,34	-64.673,66	0,00	0,00	64.673,66	64.673,66
9	- Auszahlungen für den Erwerb von beweglichem Sachvermögen	0,00	0,00	0,00	0,00	0,00	0,00	0,00	0,00
10	- Auszahlungen für den Erwerb von Finanzvermögen	0,00	0,00	0,00	0,00	0,00	0,00	0,00	0,00
11	- Auszahlungen für Investitionsförderungsmaßnahmen	0,00	0,00	0,00	0,00	0,00	0,00	0,00	0,00
12	- Auszahlungen für den Erwerb von immateriellen Vermögensgegenständen	0,00	0,00	0,00	0,00	0,00	0,00	0,00	0,00
13	= Summe der Auszahlungen aus Investitionstätigkeit (Summe aus Nr. 7 bis 12)	40.710,85	100.000,00	35.326,34	-64.673,66	0,00	0,00	64.673,66	64.673,66
14	= Saldo aus Investitionstätigkeit (saldo aus Nr. 6 und 13)	- 40.710,85	-100.000,00	-35.326,34	64.673,66	0,00	0,00	-64.673,66	-64.673,66
15	- Aktivierte Eigenleistungen	0,00	0,00	0,00	0,00	0,00	0,00	0,00	0,00
16	= Gesamtkosten der Maßnahme (Summe aus Nr. 13 und 15)	- 40.710,85	-100.000,00	-35.326,34	64.673,66	0,00	0,00	-64.673,66	-64.673,66

Perioden: P1,P2,P3,P4,P5,P6,P7,P8,P9,P10,P11,P12

Finanzrechnung der Investitionsmaßnahmen

Nr.	Teilinvestitionsrechnung Einzahlungs- und Auszahlungsarten	Ergebnis	Fortgeschrieb. Ansatz	Ergebnis	Vergleich Ergeb./ Ansatz (Sp. 3 - 2)	Ergänz. Fest- legungen im HH-Vollzug	Ermächtigungs- übertragung aus	verfügbare Mittel abzgl. Ergebnis	Ermächtigungs- übertragung ins Folgejahr
		2021 EUR	2022 EUR	2022 EUR	EUR	EUR	2021 EUR	EUR	EUR
		1	2	3	4	5	6	7	8
Produkt: 54.10.0000-Gemeindestraßen inkl. Wege und Plätze									
Maßnahme: 060-Rötelstraße									
1	+ Einzahlungen aus Investitionszuwendungen	0,00	0,00	0,00	0,00	0,00	0,00	0,00	0,00
2	+ Einzahlungen aus Investitionsbeiträgen und ähnlichen Entgelten für Investitionstätigkeit	0,00	0,00	0,00	0,00	0,00	0,00	0,00	0,00
3	+ Einzahlungen aus der Veräußerung von Sachvermögen	0,00	0,00	0,00	0,00	0,00	0,00	0,00	0,00
4	+ Einzahlungen aus der Veräußerung von Finanzvermögen	0,00	0,00	0,00	0,00	0,00	0,00	0,00	0,00
5	+ Einzahlungen für sonstige Investitionstätigkeit	0,00	0,00	0,00	0,00	0,00	0,00	0,00	0,00
6	= Summe der Einzahlungen aus Investitionstätigkeit	0,00	0,00	0,00	0,00	0,00	0,00	0,00	0,00
7	- Auszahlungen für den Erwerb von Grundstücken und Gebäuden	0,00	0,00	0,00	0,00	0,00	0,00	0,00	0,00
8	- Auszahlungen für Baumaßnahmen	0,00	80.000,00	0,00	-80.000,00	0,00	0,00	80.000,00	0,00
9	- Auszahlungen für den Erwerb von beweglichem Sachvermögen	0,00	0,00	0,00	0,00	0,00	0,00	0,00	0,00
10	- Auszahlungen für den Erwerb von Finanzvermögen	0,00	0,00	0,00	0,00	0,00	0,00	0,00	0,00
11	- Auszahlungen für Investitionsförderungsmaßnahmen	0,00	0,00	0,00	0,00	0,00	0,00	0,00	0,00
12	- Auszahlungen für den Erwerb von immateriellen Vermögensgegenständen	0,00	0,00	0,00	0,00	0,00	0,00	0,00	0,00
13	= Summe der Auszahlungen aus Investitionstätigkeit (Summe aus Nr. 7 bis 12)	0,00	80.000,00	0,00	-80.000,00	0,00	0,00	80.000,00	0,00
14	= Saldo aus Investitionstätigkeit (saldo aus Nr. 6 und 13)	0,00	-80.000,00	0,00	80.000,00	0,00	0,00	-80.000,00	0,00
15	- Aktivierte Eigenleistungen	0,00	0,00	0,00	0,00	0,00	0,00	0,00	0,00
16	= Gesamtkosten der Maßnahme (Summe aus Nr. 13 und 15)	0,00	-80.000,00	0,00	80.000,00	0,00	0,00	-80.000,00	0,00

Perioden: P1,P2,P3,P4,P5,P6,P7,P8,P9,P10,P11,P12

Finanzrechnung der Investitionsmaßnahmen

Nr.	Teilinvestitionsrechnung Einzahlungs- und Auszahlungsarten	Ergebnis	Fortgeschrieb. Ansatz	Ergebnis	Vergleich Ergeb./ Ansatz (Sp. 3 - 2)	Ergänz. Fest- legungen im HH-Vollzug	Ermächtigungs- übertragung aus	verfügbare Mittel abzgl. Ergebnis	Ermächtigungs- übertragung ins Folgejahr
		2021 EUR	2022 EUR	2022 EUR	EUR	EUR	2021 EUR	EUR	EUR
		1	2	3	4	5	6	7	8
Produkt: 54.10.0000-Gemeindestraßen inkl. Wege und Plätze									
Maßnahme: 061-Kirschenstraße									
1	+ Einzahlungen aus Investitionszuwendungen	0,00	0,00	0,00	0,00	0,00	0,00	0,00	0,00
2	+ Einzahlungen aus Investitionsbeiträgen und ähnlichen Entgelten für Investitionstätigkeit	0,00	0,00	0,00	0,00	0,00	0,00	0,00	0,00
3	+ Einzahlungen aus der Veräußerung von Sachvermögen	0,00	0,00	0,00	0,00	0,00	0,00	0,00	0,00
4	+ Einzahlungen aus der Veräußerung von Finanzvermögen	0,00	0,00	0,00	0,00	0,00	0,00	0,00	0,00
5	+ Einzahlungen für sonstige Investitionstätigkeit	0,00	0,00	0,00	0,00	0,00	0,00	0,00	0,00
6	= Summe der Einzahlungen aus Investitionstätigkeit	0,00	0,00	0,00	0,00	0,00	0,00	0,00	0,00
7	- Auszahlungen für den Erwerb von Grundstücken und Gebäuden	0,00	0,00	0,00	0,00	0,00	0,00	0,00	0,00
8	- Auszahlungen für Baumaßnahmen	0,00	0,00	0,00	0,00	0,00	0,00	0,00	0,00
9	- Auszahlungen für den Erwerb von beweglichem Sachvermögen	0,00	0,00	0,00	0,00	0,00	0,00	0,00	0,00
10	- Auszahlungen für den Erwerb von Finanzvermögen	0,00	0,00	0,00	0,00	0,00	0,00	0,00	0,00
11	- Auszahlungen für Investitionsförderungsmaßnahmen	0,00	0,00	0,00	0,00	0,00	0,00	0,00	0,00
12	- Auszahlungen für den Erwerb von immateriellen Vermögensgegenständen	0,00	0,00	0,00	0,00	0,00	0,00	0,00	0,00
13	= Summe der Auszahlungen aus Investitionstätigkeit (Summe aus Nr. 7 bis 12)	0,00	0,00	0,00	0,00	0,00	0,00	0,00	0,00
14	= Saldo aus Investitionstätigkeit (saldo aus Nr. 6 und 13)	0,00	0,00	0,00	0,00	0,00	0,00	0,00	0,00
15	- Aktivierte Eigenleistungen	0,00	0,00	0,00	0,00	0,00	0,00	0,00	0,00
16	= Gesamtkosten der Maßnahme (Summe aus Nr. 13 und 15)	0,00	0,00	0,00	0,00	0,00	0,00	0,00	0,00

Perioden: P1,P2,P3,P4,P5,P6,P7,P8,P9,P10,P11,P12

Finanzrechnung der Investitionsmaßnahmen

Nr.	Teilinvestitionsrechnung Einzahlungs- und Auszahlungsarten	Ergebnis	Fortgeschrieb. Ansatz	Ergebnis	Vergleich Ergeb./ Ansatz (Sp. 3 - 2)	Ergänz. Fest- legungen im HH-Vollzug	Ermächtigungs- übertragung aus	verfügbare Mittel abzgl. Ergebnis	Ermächtigungs- übertragung ins Folgejahr
		2021 EUR	2022 EUR	2022 EUR	EUR	EUR	2021 EUR	EUR	EUR
		1	2	3	4	5	6	7	8
Produkt: 54.10.0000-Gemeindestraßen inkl. Wege und Plätze									
Maßnahme: 062-Paulinenstraße									
1	+ Einzahlungen aus Investitionszuwendungen	0,00	0,00	0,00	0,00	0,00	0,00	0,00	0,00
2	+ Einzahlungen aus Investitionsbeiträgen und ähnlichen Entgelten für Investitionstätigkeit	0,00	0,00	0,00	0,00	0,00	0,00	0,00	0,00
3	+ Einzahlungen aus der Veräußerung von Sachvermögen	0,00	0,00	0,00	0,00	0,00	0,00	0,00	0,00
4	+ Einzahlungen aus der Veräußerung von Finanzvermögen	0,00	0,00	0,00	0,00	0,00	0,00	0,00	0,00
5	+ Einzahlungen für sonstige Investitionstätigkeit	0,00	0,00	0,00	0,00	0,00	0,00	0,00	0,00
6	= Summe der Einzahlungen aus Investitionstätigkeit	0,00	0,00	0,00	0,00	0,00	0,00	0,00	0,00
7	- Auszahlungen für den Erwerb von Grundstücken und Gebäuden	0,00	0,00	0,00	0,00	0,00	0,00	0,00	0,00
8	- Auszahlungen für Baumaßnahmen	0,00	0,00	0,00	0,00	5.681,30	0,00	5.681,30	0,00
9	- Auszahlungen für den Erwerb von beweglichem Sachvermögen	0,00	0,00	0,00	0,00	0,00	0,00	0,00	0,00
10	- Auszahlungen für den Erwerb von Finanzvermögen	0,00	0,00	0,00	0,00	0,00	0,00	0,00	0,00
11	- Auszahlungen für Investitionsförderungsmaßnahmen	0,00	0,00	0,00	0,00	0,00	0,00	0,00	0,00
12	- Auszahlungen für den Erwerb von immateriellen Vermögensgegenständen	0,00	0,00	0,00	0,00	0,00	0,00	0,00	0,00
13	= Summe der Auszahlungen aus Investitionstätigkeit (Summe aus Nr. 7 bis 12)	0,00	0,00	0,00	0,00	5.681,30	0,00	5.681,30	0,00
14	= Saldo aus Investitionstätigkeit (saldo aus Nr. 6 und 13)	0,00	0,00	0,00	0,00	-5.681,30	0,00	-5.681,30	0,00
15	- Aktivierte Eigenleistungen	0,00	0,00	0,00	0,00	0,00	0,00	0,00	0,00
16	= Gesamtkosten der Maßnahme (Summe aus Nr. 13 und 15)	0,00	0,00	0,00	0,00	-5.681,30	0,00	-5.681,30	0,00

Perioden: P1,P2,P3,P4,P5,P6,P7,P8,P9,P10,P11,P12

Finanzrechnung der Investitionsmaßnahmen

Nr.	Teilinvestitionsrechnung Einzahlungs- und Auszahlungsarten	Ergebnis	Fortgeschrieb. Ansatz	Ergebnis	Vergleich Ergeb./ Ansatz (Sp. 3 - 2)	Ergänz. Fest- legungen im HH-Vollzug	Ermächtigungs- übertragung aus	verfügbare Mittel abzgl. Ergebnis	Ermächtigungs- übertragung ins Folgejahr
		2021 EUR	2022 EUR	2022 EUR	EUR	EUR	2021 EUR	EUR	EUR
		1	2	3	4	5	6	7	8
Produkt: 54.10.0000-Gemeindestraßen inkl. Wege und Plätze									
Maßnahme: 063-Goethestraße									
1	+ Einzahlungen aus Investitionszuwendungen	0,00	0,00	0,00	0,00	0,00	0,00	0,00	0,00
2	+ Einzahlungen aus Investitionsbeiträgen und ähnlichen Entgelten für Investitionstätigkeit	0,00	0,00	0,00	0,00	0,00	0,00	0,00	0,00
3	+ Einzahlungen aus der Veräußerung von Sachvermögen	0,00	0,00	0,00	0,00	0,00	0,00	0,00	0,00
4	+ Einzahlungen aus der Veräußerung von Finanzvermögen	0,00	0,00	0,00	0,00	0,00	0,00	0,00	0,00
5	+ Einzahlungen für sonstige Investitionstätigkeit	0,00	0,00	0,00	0,00	0,00	0,00	0,00	0,00
6	= Summe der Einzahlungen aus Investitionstätigkeit	0,00	0,00	0,00	0,00	0,00	0,00	0,00	0,00
7	- Auszahlungen für den Erwerb von Grundstücken und Gebäuden	0,00	0,00	0,00	0,00	0,00	0,00	0,00	0,00
8	- Auszahlungen für Baumaßnahmen	0,00	45.000,00	0,00	-45.000,00	0,00	0,00	45.000,00	0,00
9	- Auszahlungen für den Erwerb von beweglichem Sachvermögen	0,00	0,00	0,00	0,00	0,00	0,00	0,00	0,00
10	- Auszahlungen für den Erwerb von Finanzvermögen	0,00	0,00	0,00	0,00	0,00	0,00	0,00	0,00
11	- Auszahlungen für Investitionsförderungsmaßnahmen	0,00	0,00	0,00	0,00	0,00	0,00	0,00	0,00
12	- Auszahlungen für den Erwerb von immateriellen Vermögensgegenständen	0,00	0,00	0,00	0,00	0,00	0,00	0,00	0,00
13	= Summe der Auszahlungen aus Investitionstätigkeit (Summe aus Nr. 7 bis 12)	0,00	45.000,00	0,00	-45.000,00	0,00	0,00	45.000,00	0,00
14	= Saldo aus Investitionstätigkeit (saldo aus Nr. 6 und 13)	0,00	-45.000,00	0,00	45.000,00	0,00	0,00	-45.000,00	0,00
15	- Aktivierte Eigenleistungen	0,00	0,00	0,00	0,00	0,00	0,00	0,00	0,00
16	= Gesamtkosten der Maßnahme (Summe aus Nr. 13 und 15)	0,00	-45.000,00	0,00	45.000,00	0,00	0,00	-45.000,00	0,00

Perioden: P1,P2,P3,P4,P5,P6,P7,P8,P9,P10,P11,P12

Finanzrechnung der Investitionsmaßnahmen

Nr.	Teilinvestitionsrechnung Einzahlungs- und Auszahlungsarten	Ergebnis	Fortgeschrieb. Ansatz	Ergebnis	Vergleich Ergeb./ Ansatz (Sp. 3 - 2)	Ergänz. Fest- legungen im HH-Vollzug	Ermächtigungs- übertragung aus	verfügbare Mittel abzgl. Ergebnis	Ermächtigungs- übertragung ins Folgejahr
		2021 EUR	2022 EUR	2022 EUR	EUR	EUR	2021 EUR	EUR	EUR
		1	2	3	4	5	6	7	8
Produkt: 54.10.0000-Gemeindestraßen inkl. Wege und Plätze									
Maßnahme: 064-Ganzhornstraße									
1	+ Einzahlungen aus Investitionszuwendungen	0,00	0,00	0,00	0,00	0,00	0,00	0,00	0,00
2	+ Einzahlungen aus Investitionsbeiträgen und ähnlichen Entgelten für Investitionstätigkeit	0,00	0,00	0,00	0,00	0,00	0,00	0,00	0,00
3	+ Einzahlungen aus der Veräußerung von Sachvermögen	0,00	0,00	0,00	0,00	0,00	0,00	0,00	0,00
4	+ Einzahlungen aus der Veräußerung von Finanzvermögen	0,00	0,00	0,00	0,00	0,00	0,00	0,00	0,00
5	+ Einzahlungen für sonstige Investitionstätigkeit	0,00	0,00	0,00	0,00	0,00	0,00	0,00	0,00
6	= Summe der Einzahlungen aus Investitionstätigkeit	0,00	0,00	0,00	0,00	0,00	0,00	0,00	0,00
7	- Auszahlungen für den Erwerb von Grundstücken und Gebäuden	0,00	0,00	0,00	0,00	0,00	0,00	0,00	0,00
8	- Auszahlungen für Baumaßnahmen	0,00	50.000,00	0,00	-50.000,00	0,00	0,00	50.000,00	0,00
9	- Auszahlungen für den Erwerb von beweglichem Sachvermögen	0,00	0,00	0,00	0,00	0,00	0,00	0,00	0,00
10	- Auszahlungen für den Erwerb von Finanzvermögen	0,00	0,00	0,00	0,00	0,00	0,00	0,00	0,00
11	- Auszahlungen für Investitionsförderungsmaßnahmen	0,00	0,00	0,00	0,00	0,00	0,00	0,00	0,00
12	- Auszahlungen für den Erwerb von immateriellen Vermögensgegenständen	0,00	0,00	0,00	0,00	0,00	0,00	0,00	0,00
13	= Summe der Auszahlungen aus Investitionstätigkeit (Summe aus Nr. 7 bis 12)	0,00	50.000,00	0,00	-50.000,00	0,00	0,00	50.000,00	0,00
14	= Saldo aus Investitionstätigkeit (saldo aus Nr. 6 und 13)	0,00	-50.000,00	0,00	50.000,00	0,00	0,00	-50.000,00	0,00
15	- Aktivierte Eigenleistungen	0,00	0,00	0,00	0,00	0,00	0,00	0,00	0,00
16	= Gesamtkosten der Maßnahme (Summe aus Nr. 13 und 15)	0,00	-50.000,00	0,00	50.000,00	0,00	0,00	-50.000,00	0,00

Perioden: P1,P2,P3,P4,P5,P6,P7,P8,P9,P10,P11,P12

Finanzrechnung der Investitionsmaßnahmen

Nr.	Teilinvestitionsrechnung Einzahlungs- und Auszahlungsarten	Ergebnis	Fortgeschrieb. Ansatz	Ergebnis	Vergleich Ergeb./ Ansatz (Sp. 3 - 2)	Ergänz. Fest- legungen im HH-Vollzug	Ermächtigungs- übertragung aus	verfügbare Mittel abzgl. Ergebnis	Ermächtigungs- übertragung ins Folgejahr
		2021 EUR	2022 EUR	2022 EUR	EUR	EUR	2021 EUR	EUR	EUR
		1	2	3	4	5	6	7	8
Produkt: 54.10.0000-Gemeindestraßen inkl. Wege und Plätze									
Maßnahme: 065-Bleichstraße									
1	+ Einzahlungen aus Investitionszuwendungen	0,00	0,00	0,00	0,00	0,00	0,00	0,00	0,00
2	+ Einzahlungen aus Investitionsbeiträgen und ähnlichen Entgelten für Investitionstätigkeit	0,00	0,00	0,00	0,00	0,00	0,00	0,00	0,00
3	+ Einzahlungen aus der Veräußerung von Sachvermögen	0,00	0,00	0,00	0,00	0,00	0,00	0,00	0,00
4	+ Einzahlungen aus der Veräußerung von Finanzvermögen	0,00	0,00	0,00	0,00	0,00	0,00	0,00	0,00
5	+ Einzahlungen für sonstige Investitionstätigkeit	0,00	0,00	0,00	0,00	0,00	0,00	0,00	0,00
6	= Summe der Einzahlungen aus Investitionstätigkeit	0,00	0,00	0,00	0,00	0,00	0,00	0,00	0,00
7	- Auszahlungen für den Erwerb von Grundstücken und Gebäuden	0,00	0,00	0,00	0,00	0,00	0,00	0,00	0,00
8	- Auszahlungen für Baumaßnahmen	0,00	0,00	0,00	0,00	0,00	0,00	0,00	0,00
9	- Auszahlungen für den Erwerb von beweglichem Sachvermögen	0,00	0,00	0,00	0,00	0,00	0,00	0,00	0,00
10	- Auszahlungen für den Erwerb von Finanzvermögen	0,00	0,00	0,00	0,00	0,00	0,00	0,00	0,00
11	- Auszahlungen für Investitionsförderungsmaßnahmen	0,00	0,00	0,00	0,00	0,00	0,00	0,00	0,00
12	- Auszahlungen für den Erwerb von immateriellen Vermögensgegenständen	0,00	0,00	0,00	0,00	0,00	0,00	0,00	0,00
13	= Summe der Auszahlungen aus Investitionstätigkeit (Summe aus Nr. 7 bis 12)	0,00	0,00	0,00	0,00	0,00	0,00	0,00	0,00
14	= Saldo aus Investitionstätigkeit (saldo aus Nr. 6 und 13)	0,00	0,00	0,00	0,00	0,00	0,00	0,00	0,00
15	- Aktivierte Eigenleistungen	0,00	0,00	0,00	0,00	0,00	0,00	0,00	0,00
16	= Gesamtkosten der Maßnahme (Summe aus Nr. 13 und 15)	0,00	0,00	0,00	0,00	0,00	0,00	0,00	0,00

Perioden: P1,P2,P3,P4,P5,P6,P7,P8,P9,P10,P11,P12

Finanzrechnung der Investitionsmaßnahmen

Nr.	Teilinvestitionsrechnung Einzahlungs- und Auszahlungsarten	Ergebnis	Fortgeschrieb. Ansatz	Ergebnis	Vergleich Ergeb./ Ansatz (Sp. 3 - 2)	Ergänz. Fest- legungen im HH-Vollzug	Ermächtigungs- übertragung aus	verfügbare Mittel abzgl. Ergebnis	Ermächtigungs- übertragung ins Folgejahr
		2021 EUR	2022 EUR	2022 EUR	EUR	EUR	2021 EUR	EUR	EUR
		1	2	3	4	5	6	7	8
Produkt: 54.10.0000-Gemeindestraßen inkl. Wege und Plätze									
Maßnahme: 066-Kastenäcker									
1	+ Einzahlungen aus Investitionszuwendungen	0,00	0,00	0,00	0,00	0,00	0,00	0,00	0,00
2	+ Einzahlungen aus Investitionsbeiträgen und ähnlichen Entgelten für Investitionstätigkeit	0,00	0,00	0,00	0,00	0,00	0,00	0,00	0,00
3	+ Einzahlungen aus der Veräußerung von Sachvermögen	0,00	0,00	0,00	0,00	0,00	0,00	0,00	0,00
4	+ Einzahlungen aus der Veräußerung von Finanzvermögen	0,00	0,00	0,00	0,00	0,00	0,00	0,00	0,00
5	+ Einzahlungen für sonstige Investitionstätigkeit	0,00	0,00	0,00	0,00	0,00	0,00	0,00	0,00
6	= Summe der Einzahlungen aus Investitionstätigkeit	0,00	0,00	0,00	0,00	0,00	0,00	0,00	0,00
7	- Auszahlungen für den Erwerb von Grundstücken und Gebäuden	0,00	0,00	0,00	0,00	0,00	0,00	0,00	0,00
8	- Auszahlungen für Baumaßnahmen	0,00	0,00	0,00	0,00	0,00	0,00	0,00	0,00
9	- Auszahlungen für den Erwerb von beweglichem Sachvermögen	0,00	0,00	0,00	0,00	0,00	0,00	0,00	0,00
10	- Auszahlungen für den Erwerb von Finanzvermögen	0,00	0,00	0,00	0,00	0,00	0,00	0,00	0,00
11	- Auszahlungen für Investitionsförderungsmaßnahmen	0,00	0,00	0,00	0,00	0,00	0,00	0,00	0,00
12	- Auszahlungen für den Erwerb von immateriellen Vermögensgegenständen	0,00	0,00	0,00	0,00	0,00	0,00	0,00	0,00
13	= Summe der Auszahlungen aus Investitionstätigkeit (Summe aus Nr. 7 bis 12)	0,00	0,00	0,00	0,00	0,00	0,00	0,00	0,00
14	= Saldo aus Investitionstätigkeit (saldo aus Nr. 6 und 13)	0,00	0,00	0,00	0,00	0,00	0,00	0,00	0,00
15	- Aktivierte Eigenleistungen	0,00	0,00	0,00	0,00	0,00	0,00	0,00	0,00
16	= Gesamtkosten der Maßnahme (Summe aus Nr. 13 und 15)	0,00	0,00	0,00	0,00	0,00	0,00	0,00	0,00

Perioden: P1,P2,P3,P4,P5,P6,P7,P8,P9,P10,P11,P12

Finanzrechnung der Investitionsmaßnahmen

Nr.	Teilinvestitionsrechnung Einzahlungs- und Auszahlungsarten	Ergebnis	Fortgeschrieb. Ansatz	Ergebnis	Vergleich Ergeb./ Ansatz (Sp. 3 - 2)	Ergänz. Fest- legungen im HH-Vollzug	Ermächtigungs- übertragung aus	verfügbare Mittel abzgl. Ergebnis	Ermächtigungs- übertragung ins Folgejahr
		2021 EUR	2022 EUR	2022 EUR	EUR	EUR	2021 EUR	EUR	EUR
		1	2	3	4	5	6	7	8
Produkt: 54.10.0000-Gemeindestraßen inkl. Wege und Plätze									
Maßnahme: 067-Rückbau Parkplatz Trendpark									
1	+ Einzahlungen aus Investitionszuwendungen	0,00	0,00	0,00	0,00	0,00	0,00	0,00	0,00
2	+ Einzahlungen aus Investitionsbeiträgen und ähnlichen Entgelten für Investitionstätigkeit	0,00	0,00	0,00	0,00	0,00	0,00	0,00	0,00
3	+ Einzahlungen aus der Veräußerung von Sachvermögen	0,00	0,00	0,00	0,00	0,00	0,00	0,00	0,00
4	+ Einzahlungen aus der Veräußerung von Finanzvermögen	0,00	0,00	0,00	0,00	0,00	0,00	0,00	0,00
5	+ Einzahlungen für sonstige Investitionstätigkeit	0,00	0,00	0,00	0,00	0,00	0,00	0,00	0,00
6	= Summe der Einzahlungen aus Investitionstätigkeit	0,00	0,00	0,00	0,00	0,00	0,00	0,00	0,00
7	- Auszahlungen für den Erwerb von Grundstücken und Gebäuden	0,00	0,00	0,00	0,00	0,00	0,00	0,00	0,00
8	- Auszahlungen für Baumaßnahmen	0,00	0,00	0,00	0,00	0,00	0,00	0,00	0,00
9	- Auszahlungen für den Erwerb von beweglichem Sachvermögen	0,00	0,00	0,00	0,00	0,00	0,00	0,00	0,00
10	- Auszahlungen für den Erwerb von Finanzvermögen	0,00	0,00	0,00	0,00	0,00	0,00	0,00	0,00
11	- Auszahlungen für Investitionsförderungsmaßnahmen	0,00	0,00	0,00	0,00	0,00	0,00	0,00	0,00
12	- Auszahlungen für den Erwerb von immateriellen Vermögensgegenständen	0,00	0,00	0,00	0,00	0,00	0,00	0,00	0,00
13	= Summe der Auszahlungen aus Investitionstätigkeit (Summe aus Nr. 7 bis 12)	0,00	0,00	0,00	0,00	0,00	0,00	0,00	0,00
14	= Saldo aus Investitionstätigkeit (saldo aus Nr. 6 und 13)	0,00	0,00	0,00	0,00	0,00	0,00	0,00	0,00
15	- Aktivierte Eigenleistungen	0,00	0,00	0,00	0,00	0,00	0,00	0,00	0,00
16	= Gesamtkosten der Maßnahme (Summe aus Nr. 13 und 15)	0,00	0,00	0,00	0,00	0,00	0,00	0,00	0,00

Perioden: P1,P2,P3,P4,P5,P6,P7,P8,P9,P10,P11,P12

Finanzrechnung der Investitionsmaßnahmen

Nr.	Teilinvestitionsrechnung Einzahlungs- und Auszahlungsarten	Ergebnis	Fortgeschrieb. Ansatz	Ergebnis	Vergleich Ergeb./ Ansatz (Sp. 3 - 2)	Ergänz. Fest- legungen im HH-Vollzug	Ermächtigungs- übertragung aus	verfügbare Mittel abzgl. Ergebnis	Ermächtigungs- übertragung ins Folgejahr
		2021 EUR	2022 EUR	2022 EUR	EUR	EUR	2021 EUR	EUR	EUR
		1	2	3	4	5	6	7	8
Produkt: 54.10.0000-Gemeindestraßen inkl. Wege und Plätze									
Maßnahme: 100-Tiefbauverwaltung allgemein									
1	+ Einzahlungen aus Investitionszuwendungen	0,00	0,00	0,00	0,00	0,00	0,00	0,00	0,00
2	+ Einzahlungen aus Investitionsbeiträgen und ähnlichen Entgelten für Investitionstätigkeit	0,00	0,00	0,00	0,00	0,00	0,00	0,00	0,00
3	+ Einzahlungen aus der Veräußerung von Sachvermögen	0,00	0,00	0,00	0,00	0,00	0,00	0,00	0,00
4	+ Einzahlungen aus der Veräußerung von Finanzvermögen	0,00	0,00	0,00	0,00	0,00	0,00	0,00	0,00
5	+ Einzahlungen für sonstige Investitionstätigkeit	0,00	0,00	0,00	0,00	0,00	0,00	0,00	0,00
6	= Summe der Einzahlungen aus Investitionstätigkeit	0,00	0,00	0,00	0,00	0,00	0,00	0,00	0,00
7	- Auszahlungen für den Erwerb von Grundstücken und Gebäuden	0,00	0,00	0,00	0,00	0,00	0,00	0,00	0,00
8	- Auszahlungen für Baumaßnahmen	0,00	0,00	0,00	0,00	0,00	0,00	0,00	0,00
9	- Auszahlungen für den Erwerb von beweglichem Sachvermögen	0,00	0,00	4.453,58	4.453,58	4.453,58	0,00	0,00	0,00
10	- Auszahlungen für den Erwerb von Finanzvermögen	0,00	0,00	0,00	0,00	0,00	0,00	0,00	0,00
11	- Auszahlungen für Investitionsförderungsmaßnahmen	0,00	0,00	0,00	0,00	0,00	0,00	0,00	0,00
12	- Auszahlungen für den Erwerb von immateriellen Vermögensgegenständen	0,00	0,00	0,00	0,00	0,00	0,00	0,00	0,00
13	= Summe der Auszahlungen aus Investitionstätigkeit (Summe aus Nr. 7 bis 12)	0,00	0,00	4.453,58	4.453,58	4.453,58	0,00	0,00	0,00
14	= Saldo aus Investitionstätigkeit (saldo aus Nr. 6 und 13)	0,00	0,00	-4.453,58	-4.453,58	-4.453,58	0,00	0,00	0,00
15	- Aktivierte Eigenleistungen	0,00	0,00	0,00	0,00	0,00	0,00	0,00	0,00
16	= Gesamtkosten der Maßnahme (Summe aus Nr. 13 und 15)	0,00	0,00	-4.453,58	-4.453,58	-4.453,58	0,00	0,00	0,00

Perioden: P1,P2,P3,P4,P5,P6,P7,P8,P9,P10,P11,P12

Teilergebnisrechnung mit Planvergleich

54.20.0000 Kreisstraßen

Nr.	Teilergebnisrechnung Ertrags- und Aufwandsarten	Ergebnis	Fortgeschrieb. Ansatz	Ergebnis	Vergleich Ergeb. / Ansatz (Sp. 3 - 2)	Ergänz. Fest- legungen im HH-Vollzug	Ermächtigungs- übertragung aus	verfügbare Mittel abzgl. Ergebnis	Ermächtigungs- übertragung ins Folgejahr
		2021 EUR	2022 EUR	2022 EUR	EUR	EUR	2021 EUR	EUR	EUR
		1	2	3	4	5	6	7	8
1	Steuern und ähnliche Abgaben	0,00	0,00	0,00	0,00	0,00	0,00	0,00	0,00
2	+ Zuweisungen und Zuwendungen, Umlagen	38.676,05	36.000,00	38.254,54	2.254,54	0,00	0,00	-2.254,54	0,00
3	+ Aufgelöste Investitionszuwendungen und -beiträge	0,00	0,00	0,00	0,00	0,00	0,00	0,00	0,00
4	+ Sonstige Transfererträge	0,00	0,00	0,00	0,00	0,00	0,00	0,00	0,00
5	+ Entgelte für öffentliche Leistungen oder Einrichtungen	0,00	0,00	0,00	0,00	0,00	0,00	0,00	0,00
6	+ Sonstige privatrechtliche Leistungsentgelte	0,00	0,00	0,00	0,00	0,00	0,00	0,00	0,00
7	+ Kostenerstattungen und Kostenumlagen	0,00	0,00	0,00	0,00	0,00	0,00	0,00	0,00
8	+ Zinsen und ähnliche Erträge	0,00	0,00	0,00	0,00	0,00	0,00	0,00	0,00
9	+ Aktivierte Eigenleistungen und Bestandsveränderungen	0,00	0,00	0,00	0,00	0,00	0,00	0,00	0,00
10	+ Sonstige ordentliche Erträge	0,00	0,00	0,00	0,00	0,00	0,00	0,00	0,00
11	= Anteilige ordentliche Erträge	38.676,05	36.000,00	38.254,54	2.254,54	0,00	0,00	-2.254,54	0,00
12	- Personalaufwendungen	0,00	0,00	0,00	0,00	0,00	0,00	0,00	0,00
13	- Versorgungsaufwendungen	0,00	0,00	0,00	0,00	0,00	0,00	0,00	0,00
14	- Aufwendungen für Sach- und Dienstleistungen	0,00	0,00	0,00	0,00	0,00	0,00	0,00	0,00
15	- Abschreibungen	0,00	0,00	0,00	0,00	0,00	0,00	0,00	0,00
16	- Zinsen und ähnliche Aufwendungen	0,00	0,00	0,00	0,00	0,00	0,00	0,00	0,00
17	- Transferaufwendungen	0,00	0,00	0,00	0,00	0,00	0,00	0,00	0,00
18	- Sonstige ordentliche Aufwendungen	0,00	0,00	0,00	0,00	0,00	0,00	0,00	0,00
19	= Anteilige ordentliche Aufwendungen	0,00	0,00	0,00	0,00	0,00	0,00	0,00	0,00
20	= Anteiliges ordentliches Ergebnis	38.676,05	36.000,00	38.254,54	2.254,54	0,00	0,00	-2.254,54	0,00
21	+ Erträge aus internen Leistungen	0,00	0,00	0,00	0,00	0,00	0,00	0,00	0,00
22	- Aufwendungen für interne Leistungen	0,00	0,00	0,00	0,00	0,00	0,00	0,00	0,00
23	- Kalkulatorische Kosten	0,00	0,00	0,00	0,00	0,00	0,00	0,00	0,00
24	= Kalkulatorisches Ergebnis	0,00	0,00	0,00	0,00	0,00	0,00	0,00	0,00
25	= Nettoressourcenbedarf/-überschuss	38.676,05	36.000,00	38.254,54	2.254,54	0,00	0,00	-2.254,54	0,00

Perioden: P1,P2,P3,P4,P5,P6,P7,P8,P9,P10,P11,P12

Teilfinanzrechnung mit Planvergleich

54.20.0000 Kreisstraßen

Nr.	Teilfinanzrechnung Einzahlungs- und Auszahlungsarten	Ergebnis	Fortgeschrieb. Ansatz	Ergebnis	Vergleich Ergeb./ Ansatz Sp. 3 - 2)	Ergänz. Fest- legungen im HH-Vollzug	Ermächtigungs- übertragung aus	verfügbare Mittel abzgl. Ergebnis	Ermächtigungs- übertragung ins Folgejahr
		2021 EUR	2022 EUR	2022 EUR	EUR	EUR	2021 EUR	EUR	EUR
		1	2	3	4	5	6	7	8
1	+ Summe der Einzahlungen aus laufender Verwaltungstätigkeit	38.676,05	36.000,00	38.254,54	2.254,54	0,00	0,00	-2.254,54	0,00
2	- Summe der Auszahlungen aus laufender Verwaltungstätigkeit	0,00	0,00	0,00	0,00	0,00	0,00	0,00	0,00
3	= Anteiliger Zahlungsmittelüberschuss/Zahlungsmittelbedarf aus laufender Verwaltungstätigkeit (Saldo aus Nr. 1 und 2)	38.676,05	36.000,00	38.254,54	2.254,54	0,00	0,00	-2.254,54	0,00
4	+ Einzahlungen aus Investitionszuwendungen	0,00	0,00	0,00	0,00	0,00	0,00	0,00	0,00
5	+ Einzahlungen aus Investitionsbeiträgen und ähnlichen Entgelten für Investitionstätigkeit	0,00	0,00	0,00	0,00	0,00	0,00	0,00	0,00
6	+ Einzahlungen aus der Veräußerung von Sachvermögen	0,00	0,00	0,00	0,00	0,00	0,00	0,00	0,00
7	+ Einzahlungen aus der Veräußerung von Finanzvermögen	0,00	0,00	0,00	0,00	0,00	0,00	0,00	0,00
8	+ Einzahlungen für sonstige Investitionstätigkeit	0,00	0,00	0,00	0,00	0,00	0,00	0,00	0,00
9	= Summe der Einzahlungen aus Investitionstätigkeit (Summe aus Nr. 4 bis 8)	0,00	0,00	0,00	0,00	0,00	0,00	0,00	0,00
10	- Auszahlungen für den Erwerb von Grundstücken und Gebäuden	0,00	0,00	0,00	0,00	0,00	0,00	0,00	0,00
11	- Auszahlungen für Baumaßnahmen	0,00	0,00	0,00	0,00	0,00	0,00	0,00	0,00
12	- Auszahlungen für den Erwerb von beweglichem Sachvermögen	0,00	0,00	0,00	0,00	0,00	0,00	0,00	0,00
13	- Auszahlungen für den Erwerb von Finanzvermögen	0,00	0,00	0,00	0,00	0,00	0,00	0,00	0,00
14	- Auszahlungen für Investitionsförderungsmaßnahmen	0,00	0,00	0,00	0,00	0,00	0,00	0,00	0,00
15	- Auszahlungen für den Erwerb von immateriellen Vermögensgegenständen	0,00	0,00	0,00	0,00	0,00	0,00	0,00	0,00
16	= Summe der Auszahlungen aus Investitionstätigkeit (Summe aus Nr. 10 bis 15)	0,00	0,00	0,00	0,00	0,00	0,00	0,00	0,00
17	= Anteiliger Finanzierungsmittelüberschuss/-bedarf aus Investitionstätigkeit (saldo aus Nr. 9 und 16)	0,00	0,00	0,00	0,00	0,00	0,00	0,00	0,00
18	= Anteiliger Finanzierungsmittelüberschuss/-bedarf (Summe aus Nr. 3 und 17)	38.676,05	36.000,00	38.254,54	2.254,54	0,00	0,00	-2.254,54	0,00

Perioden: P1,P2,P3,P4,P5,P6,P7,P8,P9,P10,P11,P12

Teilergebnisrechnung mit Planvergleich

54.30.0000 Landesstraßen

Nr.	Teilergebnisrechnung Ertrags- und Aufwandsarten	Ergebnis	Fortgeschrieb. Ansatz	Ergebnis	Vergleich Ergeb. / Ansatz (Sp. 3 - 2)	Ergänz. Fest- legungen im HH-Vollzug	Ermächtigungs- übertragung aus	verfügbare Mittel abzgl. Ergebnis	Ermächtigungs- übertragung ins Folgejahr
		2021 EUR	2022 EUR	2022 EUR	EUR	EUR	2021 EUR	EUR	EUR
		1	2	3	4	5	6	7	8
1	Steuern und ähnliche Abgaben	0,00	0,00	0,00	0,00	0,00	0,00	0,00	0,00
2	+ Zuweisungen und Zuwendungen, Umlagen	9.267,97	35.500,00	9.927,50	-25.572,50	0,00	0,00	25.572,50	0,00
3	+ Aufgelöste Investitionszuwendungen und -beiträge	0,00	0,00	0,00	0,00	0,00	0,00	0,00	0,00
4	+ Sonstige Transfererträge	0,00	0,00	0,00	0,00	0,00	0,00	0,00	0,00
5	+ Entgelte für öffentliche Leistungen oder Einrichtungen	0,00	0,00	0,00	0,00	0,00	0,00	0,00	0,00
6	+ Sonstige privatrechtliche Leistungsentgelte	0,00	0,00	0,00	0,00	0,00	0,00	0,00	0,00
7	+ Kostenerstattungen und Kostenumlagen	0,00	0,00	0,00	0,00	0,00	0,00	0,00	0,00
8	+ Zinsen und ähnliche Erträge	0,00	0,00	0,00	0,00	0,00	0,00	0,00	0,00
9	+ Aktivierte Eigenleistungen und Bestandsveränderungen	0,00	0,00	0,00	0,00	0,00	0,00	0,00	0,00
10	+ Sonstige ordentliche Erträge	0,00	0,00	0,00	0,00	0,00	0,00	0,00	0,00
11	= Anteilige ordentliche Erträge	9.267,97	35.500,00	9.927,50	-25.572,50	0,00	0,00	25.572,50	0,00
12	- Personalaufwendungen	0,00	0,00	0,00	0,00	0,00	0,00	0,00	0,00
13	- Versorgungsaufwendungen	0,00	0,00	0,00	0,00	0,00	0,00	0,00	0,00
14	- Aufwendungen für Sach- und Dienstleistungen	0,00	0,00	0,00	0,00	0,00	0,00	0,00	0,00
15	- Abschreibungen	0,00	0,00	0,00	0,00	0,00	0,00	0,00	0,00
16	- Zinsen und ähnliche Aufwendungen	0,00	0,00	0,00	0,00	0,00	0,00	0,00	0,00
17	- Transferaufwendungen	0,00	0,00	0,00	0,00	0,00	0,00	0,00	0,00
18	- Sonstige ordentliche Aufwendungen	0,00	110.000,00	5.767,71	-104.232,29	0,00	0,00	104.232,29	0,00
19	= Anteilige ordentliche Aufwendungen	0,00	110.000,00	5.767,71	-104.232,29	0,00	0,00	104.232,29	0,00
20	= Anteiliges ordentliches Ergebnis	9.267,97	-74.500,00	4.159,79	78.659,79	0,00	0,00	-78.659,79	0,00
21	+ Erträge aus internen Leistungen	0,00	0,00	0,00	0,00	0,00	0,00	0,00	0,00
22	- Aufwendungen für interne Leistungen	0,00	0,00	0,00	0,00	0,00	0,00	0,00	0,00
23	- Kalkulatorische Kosten	0,00	0,00	0,00	0,00	0,00	0,00	0,00	0,00
24	= Kalkulatorisches Ergebnis	0,00	0,00	0,00	0,00	0,00	0,00	0,00	0,00
25	= Nettoressourcenbedarf/-überschuss	9.267,97	-74.500,00	4.159,79	78.659,79	0,00	0,00	-78.659,79	0,00

Perioden: P1,P2,P3,P4,P5,P6,P7,P8,P9,P10,P11,P12

Teilfinanzrechnung mit Planvergleich

54.30.0000 Landesstraßen

Nr.	Teilfinanzrechnung Einzahlungs- und Auszahlungsarten	Ergebnis	Fortgeschrieb. Ansatz	Ergebnis	Vergleich Ergeb./ Ansatz Sp. 3 - 2)	Ergänz. Fest- legungen im HH-Vollzug	Ermächtigungs- übertragung aus	verfügbare Mittel abzgl. Ergebnis	Ermächtigungs- übertragung ins Folgejahr
		2021 EUR	2022 EUR	2022 EUR	EUR	EUR	2021 EUR	EUR	EUR
		1	2	3	4	5	6	7	8
1	+ Summe der Einzahlungen aus laufender Verwaltungstätigkeit	9.267,97	35.500,00	9.927,50	-25.572,50	0,00	0,00	25.572,50	0,00
2	- Summe der Auszahlungen aus laufender Verwaltungstätigkeit	7.454,54	110.000,00	5.767,71	-104.232,29	0,00	0,00	104.232,29	0,00
3	= Anteiliger Zahlungsmittelüberschuss/Zahlungsmittelbedarf aus laufender Verwaltungstätigkeit (Saldo aus Nr. 1 und 2)	1.813,43	-74.500,00	4.159,79	78.659,79	0,00	0,00	-78.659,79	0,00
4	+ Einzahlungen aus Investitionszuwendungen	0,00	0,00	0,00	0,00	0,00	0,00	0,00	0,00
5	+ Einzahlungen aus Investitionsbeiträgen und ähnlichen Entgelten für Investitionstätigkeit	0,00	0,00	0,00	0,00	0,00	0,00	0,00	0,00
6	+ Einzahlungen aus der Veräußerung von Sachvermögen	0,00	0,00	0,00	0,00	0,00	0,00	0,00	0,00
7	+ Einzahlungen aus der Veräußerung von Finanzvermögen	0,00	0,00	0,00	0,00	0,00	0,00	0,00	0,00
8	+ Einzahlungen für sonstige Investitionstätigkeit	0,00	0,00	0,00	0,00	0,00	0,00	0,00	0,00
9	= Summe der Einzahlungen aus Investitionstätigkeit (Summe aus Nr. 4 bis 8)	0,00	0,00	0,00	0,00	0,00	0,00	0,00	0,00
10	- Auszahlungen für den Erwerb von Grundstücken und Gebäuden	0,00	0,00	0,00	0,00	0,00	0,00	0,00	0,00
11	- Auszahlungen für Baumaßnahmen	0,00	0,00	0,00	0,00	0,00	0,00	0,00	0,00
12	- Auszahlungen für den Erwerb von beweglichem Sachvermögen	0,00	0,00	0,00	0,00	0,00	0,00	0,00	0,00
13	- Auszahlungen für den Erwerb von Finanzvermögen	0,00	0,00	0,00	0,00	0,00	0,00	0,00	0,00
14	- Auszahlungen für Investitionsförderungsmaßnahmen	0,00	0,00	0,00	0,00	0,00	0,00	0,00	0,00
15	- Auszahlungen für den Erwerb von immateriellen Vermögensgegenständen	0,00	0,00	0,00	0,00	0,00	0,00	0,00	0,00
16	= Summe der Auszahlungen aus Investitionstätigkeit (Summe aus Nr. 10 bis 15)	0,00	0,00	0,00	0,00	0,00	0,00	0,00	0,00
17	= Anteiliger Finanzierungsmittelüberschuss/-bedarf aus Investitionstätigkeit (saldo aus Nr. 9 und 16)	0,00	0,00	0,00	0,00	0,00	0,00	0,00	0,00
18	= Anteiliger Finanzierungsmittelüberschuss/-bedarf (Summe aus Nr. 3 und 17)	1.813,43	-74.500,00	4.159,79	78.659,79	0,00	0,00	-78.659,79	0,00

Perioden: P1,P2,P3,P4,P5,P6,P7,P8,P9,P10,P11,P12

Teilergebnisrechnung mit Planvergleich

54.40.0000 Bundesstraßen

Nr.	Teilergebnisrechnung Ertrags- und Aufwandsarten	Ergebnis	Fortgeschrieb. Ansatz	Ergebnis	Vergleich Ergeb. / Ansatz (Sp. 3 - 2)	Ergänz. Fest- legungen im HH-Vollzug	Ermächtigungs- übertragung aus	verfügbare Mittel abzgl. Ergebnis	Ermächtigungs- übertragung ins Folgejahr
		2021 EUR	2022 EUR	2022 EUR	EUR	EUR	2021 EUR	EUR	EUR
		1	2	3	4	5	6	7	8
1	Steuern und ähnliche Abgaben	0,00	0,00	0,00	0,00	0,00	0,00	0,00	0,00
2	+ Zuweisungen und Zuwendungen, Umlagen	0,00	0,00	0,00	0,00	0,00	0,00	0,00	0,00
3	+ Aufgelöste Investitionszuwendungen und -beiträge	0,00	0,00	0,00	0,00	0,00	0,00	0,00	0,00
4	+ Sonstige Transfererträge	0,00	0,00	0,00	0,00	0,00	0,00	0,00	0,00
5	+ Entgelte für öffentliche Leistungen oder Einrichtungen	0,00	0,00	0,00	0,00	0,00	0,00	0,00	0,00
6	+ Sonstige privatrechtliche Leistungsentgelte	0,00	0,00	0,00	0,00	0,00	0,00	0,00	0,00
7	+ Kostenerstattungen und Kostenumlagen	0,00	0,00	0,00	0,00	0,00	0,00	0,00	0,00
8	+ Zinsen und ähnliche Erträge	0,00	0,00	0,00	0,00	0,00	0,00	0,00	0,00
9	+ Aktivierte Eigenleistungen und Bestandsveränderungen	0,00	0,00	0,00	0,00	0,00	0,00	0,00	0,00
10	+ Sonstige ordentliche Erträge	0,00	0,00	0,00	0,00	0,00	0,00	0,00	0,00
11	= Anteilige ordentliche Erträge	0,00	0,00	0,00	0,00	0,00	0,00	0,00	0,00
12	- Personalaufwendungen	0,00	0,00	0,00	0,00	0,00	0,00	0,00	0,00
13	- Versorgungsaufwendungen	0,00	0,00	0,00	0,00	0,00	0,00	0,00	0,00
14	- Aufwendungen für Sach- und Dienstleistungen	0,00	0,00	0,00	0,00	0,00	0,00	0,00	0,00
15	- Abschreibungen	0,00	0,00	0,00	0,00	0,00	0,00	0,00	0,00
16	- Zinsen und ähnliche Aufwendungen	0,00	0,00	0,00	0,00	0,00	0,00	0,00	0,00
17	- Transferaufwendungen	0,00	0,00	0,00	0,00	0,00	0,00	0,00	0,00
18	- Sonstige ordentliche Aufwendungen	0,00	0,00	0,00	0,00	0,00	0,00	0,00	0,00
19	= Anteilige ordentliche Aufwendungen	0,00	0,00	0,00	0,00	0,00	0,00	0,00	0,00
20	= Anteiliges ordentliches Ergebnis	0,00	0,00	0,00	0,00	0,00	0,00	0,00	0,00
21	+ Erträge aus internen Leistungen	0,00	0,00	0,00	0,00	0,00	0,00	0,00	0,00
22	- Aufwendungen für interne Leistungen	0,00	0,00	0,00	0,00	0,00	0,00	0,00	0,00
23	- Kalkulatorische Kosten	0,00	0,00	0,00	0,00	0,00	0,00	0,00	0,00
24	= Kalkulatorisches Ergebnis	0,00	0,00	0,00	0,00	0,00	0,00	0,00	0,00
25	= Nettoressourcenbedarf/-überschuss	0,00	0,00	0,00	0,00	0,00	0,00	0,00	0,00

Perioden: P1,P2,P3,P4,P5,P6,P7,P8,P9,P10,P11,P12

Teilfinanzrechnung mit Planvergleich

54.40.0000 Bundesstraßen

Nr.	Teilfinanzrechnung Einzahlungs- und Auszahlungsarten	Ergebnis	Fortgeschrieb. Ansatz	Ergebnis	Vergleich Ergeb./ Ansatz Sp. 3 - 2)	Ergänz. Fest- legungen im HH-Vollzug	Ermächtigungs- übertragung aus	verfügbare Mittel abzgl. Ergebnis	Ermächtigungs- übertragung ins Folgejahr
		2021 EUR	2022 EUR	2022 EUR	EUR	EUR	2021 EUR	EUR	EUR
		1	2	3	4	5	6	7	8
1	+ Summe der Einzahlungen aus laufender Verwaltungstätigkeit	0,00	0,00	0,00	0,00	0,00	0,00	0,00	0,00
2	- Summe der Auszahlungen aus laufender Verwaltungstätigkeit	0,00	0,00	0,00	0,00	0,00	0,00	0,00	0,00
3	= Anteiliger Zahlungsmittelüberschuss/Zahlungsmittelbedarf aus laufender Verwaltungstätigkeit (Saldo aus Nr. 1 und 2)	0,00	0,00	0,00	0,00	0,00	0,00	0,00	0,00
4	+ Einzahlungen aus Investitionszuwendungen	0,00	0,00	0,00	0,00	0,00	0,00	0,00	0,00
5	+ Einzahlungen aus Investitionsbeiträgen und ähnlichen Entgelten für Investitionstätigkeit	0,00	0,00	0,00	0,00	0,00	0,00	0,00	0,00
6	+ Einzahlungen aus der Veräußerung von Sachvermögen	0,00	0,00	0,00	0,00	0,00	0,00	0,00	0,00
7	+ Einzahlungen aus der Veräußerung von Finanzvermögen	0,00	0,00	0,00	0,00	0,00	0,00	0,00	0,00
8	+ Einzahlungen für sonstige Investitionstätigkeit	0,00	0,00	0,00	0,00	0,00	0,00	0,00	0,00
9	= Summe der Einzahlungen aus Investitionstätigkeit (Summe aus Nr. 4 bis 8)	0,00	0,00	0,00	0,00	0,00	0,00	0,00	0,00
10	- Auszahlungen für den Erwerb von Grundstücken und Gebäuden	0,00	0,00	0,00	0,00	0,00	0,00	0,00	0,00
11	- Auszahlungen für Baumaßnahmen	0,00	0,00	0,00	0,00	0,00	0,00	0,00	0,00
12	- Auszahlungen für den Erwerb von beweglichem Sachvermögen	0,00	0,00	0,00	0,00	0,00	0,00	0,00	0,00
13	- Auszahlungen für den Erwerb von Finanzvermögen	0,00	0,00	0,00	0,00	0,00	0,00	0,00	0,00
14	- Auszahlungen für Investitionsförderungsmaßnahmen	0,00	0,00	0,00	0,00	0,00	0,00	0,00	0,00
15	- Auszahlungen für den Erwerb von immateriellen Vermögensgegenständen	0,00	0,00	0,00	0,00	0,00	0,00	0,00	0,00
16	= Summe der Auszahlungen aus Investitionstätigkeit (Summe aus Nr. 10 bis 15)	0,00	0,00	0,00	0,00	0,00	0,00	0,00	0,00
17	= Anteiliger Finanzierungsmittelüberschuss/-bedarf aus Investitionstätigkeit (saldo aus Nr. 9 und 16)	0,00	0,00	0,00	0,00	0,00	0,00	0,00	0,00
18	= Anteiliger Finanzierungsmittelüberschuss/-bedarf (Summe aus Nr. 3 und 17)	0,00	0,00	0,00	0,00	0,00	0,00	0,00	0,00

Perioden: P1,P2,P3,P4,P5,P6,P7,P8,P9,P10,P11,P12

Teilergebnisrechnung mit Planvergleich

55.20.0000 Kommunale Gewässer und Hochwasserschutz

Nr.	Teilergebnisrechnung Ertrags- und Aufwandsarten	Ergebnis		Fortgeschrieb. Ansatz	Ergebnis		Vergleich Ergeb. / Ansatz (Sp. 3 - 2)	Ergänz. Fest- legungen im HH-Vollzug	Ermächtigungs- übertragung aus 2021 EUR	verfügbare Mittel abzgl. Ergebnis EUR	Ermächtigungs- übertragung ins Folgejahr EUR
		2021 EUR	2022 EUR		2022 EUR	EUR					
		1	2	3	4	5	6	7	8		
1	Steuern und ähnliche Abgaben	0,00	0,00	0,00	0,00	0,00	0,00	0,00	0,00	0,00	0,00
2	+ Zuweisungen und Zuwendungen, Umlagen	0,00	0,00	0,00	0,00	0,00	0,00	0,00	0,00	0,00	0,00
3	+ Aufgelöste Investitionszuwendungen und -beiträge	462,87	400,00	462,87	62,87	0,00	0,00	0,00	0,00	-62,87	0,00
4	+ Sonstige Transfererträge	0,00	0,00	0,00	0,00	0,00	0,00	0,00	0,00	0,00	0,00
5	+ Entgelte für öffentliche Leistungen oder Einrichtungen	0,00	0,00	0,00	0,00	0,00	0,00	0,00	0,00	0,00	0,00
6	+ Sonstige privatrechtliche Leistungsentgelte	0,00	15.000,00	112.812,72	97.812,72	0,00	0,00	0,00	0,00	-97.812,72	0,00
7	+ Kostenerstattungen und Kostenumlagen	0,00	0,00	0,00	0,00	0,00	0,00	0,00	0,00	0,00	0,00
8	+ Zinsen und ähnliche Erträge	0,00	0,00	0,00	0,00	0,00	0,00	0,00	0,00	0,00	0,00
9	+ Aktivierte Eigenleistungen und Bestandsveränderungen	0,00	0,00	0,00	0,00	0,00	0,00	0,00	0,00	0,00	0,00
10	+ Sonstige ordentliche Erträge	0,00	0,00	0,00	0,00	0,00	0,00	0,00	0,00	0,00	0,00
11	= Anteilige ordentliche Erträge	462,87	15.400,00	113.275,59	97.875,59	0,00	0,00	0,00	0,00	-97.875,59	0,00
12	- Personalaufwendungen	0,00	0,00	0,00	0,00	0,00	0,00	0,00	0,00	0,00	0,00
13	- Versorgungsaufwendungen	0,00	0,00	0,00	0,00	0,00	0,00	0,00	0,00	0,00	0,00
14	- Aufwendungen für Sach- und Dienstleistungen	88.463,43	396.400,00	398.795,10	2.395,10	10.000,00	0,00	0,00	0,00	7.604,90	0,00
15	- Abschreibungen	73.016,72	48.600,00	65.409,07	16.809,07	0,00	0,00	0,00	0,00	-16.809,07	0,00
16	- Zinsen und ähnliche Aufwendungen	0,00	0,00	0,00	0,00	0,00	0,00	0,00	0,00	0,00	0,00
17	- Transferaufwendungen	27.724,80	161.400,00	152.952,06	-8.447,94	0,00	0,00	0,00	0,00	8.447,94	0,00
18	- Sonstige ordentliche Aufwendungen	2.224,93	2.600,00	177,53	-2.422,47	0,00	0,00	0,00	0,00	2.422,47	0,00
19	= Anteilige ordentliche Aufwendungen	191.429,88	609.000,00	617.333,76	8.333,76	10.000,00	0,00	0,00	0,00	1.666,24	0,00
20	= Anteiliges ordentliches Ergebnis	- 190.967,01	-593.600,00	-504.058,17	89.541,83	-10.000,00	0,00	0,00	0,00	-99.541,83	0,00
21	+ Erträge aus internen Leistungen	0,00	0,00	0,00	0,00	0,00	0,00	0,00	0,00	0,00	0,00
22	- Aufwendungen für interne Leistungen	59.668,00	25.800,00	61.008,85	35.208,85	0,00	0,00	0,00	0,00	-35.208,85	0,00
23	- Kalkulatorische Kosten	0,00	0,00	0,00	0,00	0,00	0,00	0,00	0,00	0,00	0,00
24	= Kalkulatorisches Ergebnis	- 59.668,00	-25.800,00	-61.008,85	-35.208,85	0,00	0,00	0,00	0,00	35.208,85	0,00
25	= Nettoressourcenbedarf/-überschuss	- 250.635,01	-619.400,00	-565.067,02	54.332,98	-10.000,00	0,00	0,00	0,00	-64.332,98	0,00

Perioden: P1,P2,P3,P4,P5,P6,P7,P8,P9,P10,P11,P12

Teilfinanzrechnung mit Planvergleich

55.20.0000 Kommunale Gewässer und Hochwasserschutz

Nr.	Teilfinanzrechnung Einzahlungs- und Auszahlungsarten	Ergebnis	Fortgeschrieb. Ansatz	Ergebnis	Vergleich Ergeb./ Ansatz Sp. 3 - 2)	Ergänz. Fest- legungen im HH-Vollzug	Ermächtigungs- übertragung aus	verfügbare Mittel abzgl. Ergebnis	Ermächtigungs- übertragung ins Folgejahr
		2021 EUR	2022 EUR	2022 EUR	EUR	EUR	2021 EUR	EUR	EUR
		1	2	3	4	5	6	7	8
1	+ Summe der Einzahlungen aus laufender Verwaltungstätigkeit	14.888,71	15.000,00	0,00	-15.000,00	0,00	0,00	15.000,00	0,00
2	- Summe der Auszahlungen aus laufender Verwaltungstätigkeit	115.105,20	560.400,00	533.627,08	-26.772,92	10.000,00	0,00	36.772,92	0,00
3	= Anteiliger Zahlungsmittelüberschuss/Zahlungsmittelbedarf aus laufender Verwaltungstätigkeit (Saldo aus Nr. 1 und 2)	- 100.216,49	-545.400,00	-533.627,08	11.772,92	-10.000,00	0,00	-21.772,92	0,00
4	+ Einzahlungen aus Investitionszuwendungen	0,00	0,00	0,00	0,00	0,00	0,00	0,00	0,00
5	+ Einzahlungen aus Investitionsbeiträgen und ähnlichen Entgelten für Investitionstätigkeit	0,00	0,00	0,00	0,00	0,00	0,00	0,00	0,00
6	+ Einzahlungen aus der Veräußerung von Sachvermögen	0,00	0,00	0,00	0,00	0,00	0,00	0,00	0,00
7	+ Einzahlungen aus der Veräußerung von Finanzvermögen	0,00	0,00	0,00	0,00	0,00	0,00	0,00	0,00
8	+ Einzahlungen für sonstige Investitionstätigkeit	0,00	0,00	0,00	0,00	0,00	0,00	0,00	0,00
9	= Summe der Einzahlungen aus Investitionstätigkeit (Summe aus Nr. 4 bis 8)	0,00	0,00	0,00	0,00	0,00	0,00	0,00	0,00
10	- Auszahlungen für den Erwerb von Grundstücken und Gebäuden	0,00	15.000,00	0,00	-15.000,00	0,00	0,00	15.000,00	0,00
11	- Auszahlungen für Baumaßnahmen	631.512,15	160.000,00	75.510,68	-84.489,32	0,00	515.378,76	599.868,08	511.502,51
12	- Auszahlungen für den Erwerb von beweglichem Sachvermögen	0,00	0,00	0,00	0,00	0,00	0,00	0,00	0,00
13	- Auszahlungen für den Erwerb von Finanzvermögen	0,00	0,00	0,00	0,00	0,00	0,00	0,00	0,00
14	- Auszahlungen für Investitionsförderungsmaßnahmen	- 159.327,87	70.200,00	74.591,70	4.391,70	0,00	0,00	-4.391,70	0,00
15	- Auszahlungen für den Erwerb von immateriellen Vermögensgegenständen	0,00	0,00	0,00	0,00	0,00	0,00	0,00	0,00
16	= Summe der Auszahlungen aus Investitionstätigkeit (Summe aus Nr. 10 bis 15)	472.184,28	245.200,00	150.102,38	-95.097,62	0,00	515.378,76	610.476,38	511.502,51
17	= Anteiliger Finanzierungsmittelüberschuss/-bedarf aus Investitionstätigkeit (saldo aus Nr. 9 und 16)	- 472.184,28	-245.200,00	-150.102,38	95.097,62	0,00	-515.378,76	-610.476,38	-511.502,51
18	= Anteiliger Finanzierungsmittelüberschuss/-bedarf (Summe aus Nr. 3 und 17)	- 572.400,77	-790.600,00	-683.729,46	106.870,54	-10.000,00	-515.378,76	-632.249,30	-511.502,51

Perioden: P1,P2,P3,P4,P5,P6,P7,P8,P9,P10,P11,P12

Finanzrechnung der Investitionsmaßnahmen

Nr.	Teilinvestitionsrechnung Einzahlungs- und Auszahlungsarten	Ergebnis	Fortgeschrieb. Ansatz	Ergebnis	Vergleich Ergeb./ Ansatz (Sp. 3 - 2)	Ergänz. Fest- legungen im HH-Vollzug	Ermächtigungs- übertragung aus	verfügbare Mittel abzgl. Ergebnis	Ermächtigungs- übertragung ins Folgejahr
		2021 EUR	2022 EUR	2022 EUR	EUR	EUR	2021 EUR	EUR	EUR
		1	2	3	4	5	6	7	8
Produkt: 55.20.0000-Kommunale Gewässer und Hochwasserschutz									
Maßnahme: 001-Kommunale Gewässer und Hochwasserschutz allgemein									
1	+ Einzahlungen aus Investitionszuwendungen	0,00	0,00	0,00	0,00	0,00	0,00	0,00	0,00
2	+ Einzahlungen aus Investitionsbeiträgen und ähnlichen Entgelten für Investitionstätigkeit	0,00	0,00	0,00	0,00	0,00	0,00	0,00	0,00
3	+ Einzahlungen aus der Veräußerung von Sachvermögen	0,00	0,00	0,00	0,00	0,00	0,00	0,00	0,00
4	+ Einzahlungen aus der Veräußerung von Finanzvermögen	0,00	0,00	0,00	0,00	0,00	0,00	0,00	0,00
5	+ Einzahlungen für sonstige Investitionstätigkeit	0,00	0,00	0,00	0,00	0,00	0,00	0,00	0,00
6	= Summe der Einzahlungen aus Investitionstätigkeit	0,00	0,00	0,00	0,00	0,00	0,00	0,00	0,00
7	- Auszahlungen für den Erwerb von Grundstücken und Gebäuden	0,00	0,00	0,00	0,00	0,00	0,00	0,00	0,00
8	- Auszahlungen für Baumaßnahmen	0,00	50.000,00	35.834,28	-14.165,72	0,00	0,00	14.165,72	0,00
9	- Auszahlungen für den Erwerb von beweglichem Sachvermögen	0,00	0,00	0,00	0,00	0,00	0,00	0,00	0,00
10	- Auszahlungen für den Erwerb von Finanzvermögen	0,00	0,00	0,00	0,00	0,00	0,00	0,00	0,00
11	- Auszahlungen für Investitionsförderungsmaßnahmen	0,00	0,00	0,00	0,00	0,00	0,00	0,00	0,00
12	- Auszahlungen für den Erwerb von immateriellen Vermögensgegenständen	0,00	0,00	0,00	0,00	0,00	0,00	0,00	0,00
13	= Summe der Auszahlungen aus Investitionstätigkeit (Summe aus Nr. 7 bis 12)	0,00	50.000,00	35.834,28	-14.165,72	0,00	0,00	14.165,72	0,00
14	= Saldo aus Investitionstätigkeit (saldo aus Nr. 6 und 13)	0,00	-50.000,00	-35.834,28	14.165,72	0,00	0,00	-14.165,72	0,00
15	- Aktivierte Eigenleistungen	0,00	0,00	524,00	524,00	0,00	0,00	-524,00	0,00
16	= Gesamtkosten der Maßnahme (Summe aus Nr. 13 und 15)	0,00	-50.000,00	-36.358,28	13.641,72	0,00	0,00	-13.641,72	0,00

Perioden: P1,P2,P3,P4,P5,P6,P7,P8,P9,P10,P11,P12

Finanzrechnung der Investitionsmaßnahmen

Nr.	Teilinvestitionsrechnung Einzahlungs- und Auszahlungsarten	Ergebnis	Fortgeschrieb. Ansatz	Ergebnis	Vergleich Ergeb./ Ansatz (Sp. 3 - 2)	Ergänz. Fest- legungen im HH-Vollzug	Ermächtigungs- übertragung aus	verfügbare Mittel abzgl. Ergebnis	Ermächtigungs- übertragung ins Folgejahr
		2021 EUR	2022 EUR	2022 EUR	EUR	EUR	2021 EUR	EUR	EUR
		1	2	3	4	5	6	7	8
Produkt: 55.20.0000-Kommunale Gewässer und Hochwasserschutz									
Maßnahme: 002-Vorflutgraben Fuchshalde Obereisesheim									
1	+ Einzahlungen aus Investitionszuwendungen	0,00	0,00	0,00	0,00	0,00	0,00	0,00	0,00
2	+ Einzahlungen aus Investitionsbeiträgen und ähnlichen Entgelten für Investitionstätigkeit	0,00	0,00	0,00	0,00	0,00	0,00	0,00	0,00
3	+ Einzahlungen aus der Veräußerung von Sachvermögen	0,00	0,00	0,00	0,00	0,00	0,00	0,00	0,00
4	+ Einzahlungen aus der Veräußerung von Finanzvermögen	0,00	0,00	0,00	0,00	0,00	0,00	0,00	0,00
5	+ Einzahlungen für sonstige Investitionstätigkeit	0,00	0,00	0,00	0,00	0,00	0,00	0,00	0,00
6	= Summe der Einzahlungen aus Investitionstätigkeit	0,00	0,00	0,00	0,00	0,00	0,00	0,00	0,00
7	- Auszahlungen für den Erwerb von Grundstücken und Gebäuden	0,00	15.000,00	0,00	-15.000,00	0,00	0,00	15.000,00	0,00
8	- Auszahlungen für Baumaßnahmen	0,00	30.000,00	17.309,32	-12.690,68	0,00	0,00	12.690,68	0,00
9	- Auszahlungen für den Erwerb von beweglichem Sachvermögen	0,00	0,00	0,00	0,00	0,00	0,00	0,00	0,00
10	- Auszahlungen für den Erwerb von Finanzvermögen	0,00	0,00	0,00	0,00	0,00	0,00	0,00	0,00
11	- Auszahlungen für Investitionsförderungsmaßnahmen	0,00	0,00	0,00	0,00	0,00	0,00	0,00	0,00
12	- Auszahlungen für den Erwerb von immateriellen Vermögensgegenständen	0,00	0,00	0,00	0,00	0,00	0,00	0,00	0,00
13	= Summe der Auszahlungen aus Investitionstätigkeit (Summe aus Nr. 7 bis 12)	0,00	45.000,00	17.309,32	-27.690,68	0,00	0,00	27.690,68	0,00
14	= Saldo aus Investitionstätigkeit (saldo aus Nr. 6 und 13)	0,00	-45.000,00	-17.309,32	27.690,68	0,00	0,00	-27.690,68	0,00
15	- Aktivierte Eigenleistungen	0,00	0,00	0,00	0,00	0,00	0,00	0,00	0,00
16	= Gesamtkosten der Maßnahme (Summe aus Nr. 13 und 15)	0,00	-45.000,00	-17.309,32	27.690,68	0,00	0,00	-27.690,68	0,00

Perioden: P1,P2,P3,P4,P5,P6,P7,P8,P9,P10,P11,P12

Finanzrechnung der Investitionsmaßnahmen

Nr.	Teilinvestitionsrechnung Einzahlungs- und Auszahlungsarten	Ergebnis	Fortgeschrieb. Ansatz	Ergebnis	Vergleich Ergeb./ Ansatz (Sp. 3 - 2)	Ergänz. Fest- legungen im HH-Vollzug	Ermächtigungs- übertragung aus	verfügbare Mittel abzgl. Ergebnis	Ermächtigungs- übertragung ins Folgejahr
		2021 EUR	2022 EUR	2022 EUR	EUR	EUR	2021 EUR	EUR	EUR
		1	2	3	4	5	6	7	8
Produkt: 55.20.0000-Kommunale Gewässer und Hochwasserschutz									
Maßnahme: 003-Wasserverband Neuenstadt-Brettach									
1	+ Einzahlungen aus Investitionszuwendungen	0,00	0,00	0,00	0,00	0,00	0,00	0,00	0,00
2	+ Einzahlungen aus Investitionsbeiträgen und ähnlichen Entgelten für Investitionstätigkeit	0,00	0,00	0,00	0,00	0,00	0,00	0,00	0,00
3	+ Einzahlungen aus der Veräußerung von Sachvermögen	0,00	0,00	0,00	0,00	0,00	0,00	0,00	0,00
4	+ Einzahlungen aus der Veräußerung von Finanzvermögen	0,00	0,00	0,00	0,00	0,00	0,00	0,00	0,00
5	+ Einzahlungen für sonstige Investitionstätigkeit	0,00	0,00	0,00	0,00	0,00	0,00	0,00	0,00
6	= Summe der Einzahlungen aus Investitionstätigkeit	0,00	0,00	0,00	0,00	0,00	0,00	0,00	0,00
7	- Auszahlungen für den Erwerb von Grundstücken und Gebäuden	0,00	0,00	0,00	0,00	0,00	0,00	0,00	0,00
8	- Auszahlungen für Baumaßnahmen	0,00	0,00	0,00	0,00	0,00	0,00	0,00	0,00
9	- Auszahlungen für den Erwerb von beweglichem Sachvermögen	0,00	0,00	0,00	0,00	0,00	0,00	0,00	0,00
10	- Auszahlungen für den Erwerb von Finanzvermögen	0,00	0,00	0,00	0,00	0,00	0,00	0,00	0,00
11	- Auszahlungen für Investitionsförderungsmaßnahmen	0,00	0,00	0,00	0,00	0,00	0,00	0,00	0,00
12	- Auszahlungen für den Erwerb von immateriellen Vermögensgegenständen	0,00	0,00	0,00	0,00	0,00	0,00	0,00	0,00
13	= Summe der Auszahlungen aus Investitionstätigkeit (Summe aus Nr. 7 bis 12)	0,00	0,00	0,00	0,00	0,00	0,00	0,00	0,00
14	= Saldo aus Investitionstätigkeit (saldo aus Nr. 6 und 13)	0,00	0,00	0,00	0,00	0,00	0,00	0,00	0,00
15	- Aktivierte Eigenleistungen	0,00	0,00	0,00	0,00	0,00	0,00	0,00	0,00
16	= Gesamtkosten der Maßnahme (Summe aus Nr. 13 und 15)	0,00	0,00	0,00	0,00	0,00	0,00	0,00	0,00

Perioden: P1,P2,P3,P4,P5,P6,P7,P8,P9,P10,P11,P12

Finanzrechnung der Investitionsmaßnahmen

Nr.	Teilinvestitionsrechnung Einzahlungs- und Auszahlungsarten	Ergebnis	Fortgeschrieb. Ansatz	Ergebnis	Vergleich Ergeb./ Ansatz (Sp. 3 - 2)	Ergänz. Fest- legungen im HH-Vollzug	Ermächtigungs- übertragung aus	verfügbare Mittel abzgl. Ergebnis	Ermächtigungs- übertragung ins Folgejahr
		2021 EUR	2022 EUR	2022 EUR	EUR	EUR	2021 EUR	EUR	EUR
		1	2	3	4	5	6	7	8
Produkt: 55.20.0000-Kommunale Gewässer und Hochwasserschutz									
Maßnahme: 004-Wasserverband Sulm - Investitionsumlage									
1	+ Einzahlungen aus Investitionszuwendungen	0,00	0,00	0,00	0,00	0,00	0,00	0,00	0,00
2	+ Einzahlungen aus Investitionsbeiträgen und ähnlichen Entgelten für Investitionstätigkeit	0,00	0,00	0,00	0,00	0,00	0,00	0,00	0,00
3	+ Einzahlungen aus der Veräußerung von Sachvermögen	0,00	0,00	0,00	0,00	0,00	0,00	0,00	0,00
4	+ Einzahlungen aus der Veräußerung von Finanzvermögen	0,00	0,00	0,00	0,00	0,00	0,00	0,00	0,00
5	+ Einzahlungen für sonstige Investitionstätigkeit	0,00	0,00	0,00	0,00	0,00	0,00	0,00	0,00
6	= Summe der Einzahlungen aus Investitionstätigkeit	0,00	0,00	0,00	0,00	0,00	0,00	0,00	0,00
7	- Auszahlungen für den Erwerb von Grundstücken und Gebäuden	0,00	0,00	0,00	0,00	0,00	0,00	0,00	0,00
8	- Auszahlungen für Baumaßnahmen	0,00	0,00	0,00	0,00	0,00	0,00	0,00	0,00
9	- Auszahlungen für den Erwerb von beweglichem Sachvermögen	0,00	0,00	0,00	0,00	0,00	0,00	0,00	0,00
10	- Auszahlungen für den Erwerb von Finanzvermögen	0,00	0,00	0,00	0,00	0,00	0,00	0,00	0,00
11	- Auszahlungen für Investitionsförderungsmaßnahmen	- 159.327,87	70.200,00	74.591,70	4.391,70	0,00	0,00	-4.391,70	0,00
12	- Auszahlungen für den Erwerb von immateriellen Vermögensgegenständen	0,00	0,00	0,00	0,00	0,00	0,00	0,00	0,00
13	= Summe der Auszahlungen aus Investitionstätigkeit (Summe aus Nr. 7 bis 12)	- 159.327,87	70.200,00	74.591,70	4.391,70	0,00	0,00	-4.391,70	0,00
14	= Saldo aus Investitionstätigkeit (saldo aus Nr. 6 und 13)	159.327,87	-70.200,00	-74.591,70	-4.391,70	0,00	0,00	4.391,70	0,00
15	- Aktivierte Eigenleistungen	0,00	0,00	0,00	0,00	0,00	0,00	0,00	0,00
16	= Gesamtkosten der Maßnahme (Summe aus Nr. 13 und 15)	159.327,87	-70.200,00	-74.591,70	-4.391,70	0,00	0,00	4.391,70	0,00

Perioden: P1,P2,P3,P4,P5,P6,P7,P8,P9,P10,P11,P12

Finanzrechnung der Investitionsmaßnahmen

Nr.	Teilinvestitionsrechnung Einzahlungs- und Auszahlungsarten	Ergebnis	Fortgeschrieb. Ansatz	Ergebnis	Vergleich Ergeb./ Ansatz (Sp. 3 - 2)	Ergänz. Fest- legungen im HH-Vollzug	Ermächtigungs- übertragung aus	verfügbare Mittel abzgl. Ergebnis	Ermächtigungs- übertragung ins Folgejahr
		2021 EUR	2022 EUR	2022 EUR	EUR	EUR	2021 EUR	EUR	EUR
		1	2	3	4	5	6	7	8
Produkt: 55.20.0000-Kommunale Gewässer und Hochwasserschutz									
Maßnahme: 005-Renaturierung Brunnenwiesenbach									
1	+ Einzahlungen aus Investitionszuwendungen	0,00	0,00	0,00	0,00	0,00	0,00	0,00	0,00
2	+ Einzahlungen aus Investitionsbeiträgen und ähnlichen Entgelten für Investitionstätigkeit	0,00	0,00	0,00	0,00	0,00	0,00	0,00	0,00
3	+ Einzahlungen aus der Veräußerung von Sachvermögen	0,00	0,00	0,00	0,00	0,00	0,00	0,00	0,00
4	+ Einzahlungen aus der Veräußerung von Finanzvermögen	0,00	0,00	0,00	0,00	0,00	0,00	0,00	0,00
5	+ Einzahlungen für sonstige Investitionstätigkeit	0,00	0,00	0,00	0,00	0,00	0,00	0,00	0,00
6	= Summe der Einzahlungen aus Investitionstätigkeit	0,00	0,00	0,00	0,00	0,00	0,00	0,00	0,00
7	- Auszahlungen für den Erwerb von Grundstücken und Gebäuden	0,00	0,00	0,00	0,00	0,00	0,00	0,00	0,00
8	- Auszahlungen für Baumaßnahmen	0,00	20.000,00	0,00	-20.000,00	0,00	0,00	20.000,00	0,00
9	- Auszahlungen für den Erwerb von beweglichem Sachvermögen	0,00	0,00	0,00	0,00	0,00	0,00	0,00	0,00
10	- Auszahlungen für den Erwerb von Finanzvermögen	0,00	0,00	0,00	0,00	0,00	0,00	0,00	0,00
11	- Auszahlungen für Investitionsförderungsmaßnahmen	0,00	0,00	0,00	0,00	0,00	0,00	0,00	0,00
12	- Auszahlungen für den Erwerb von immateriellen Vermögensgegenständen	0,00	0,00	0,00	0,00	0,00	0,00	0,00	0,00
13	= Summe der Auszahlungen aus Investitionstätigkeit (Summe aus Nr. 7 bis 12)	0,00	20.000,00	0,00	-20.000,00	0,00	0,00	20.000,00	0,00
14	= Saldo aus Investitionstätigkeit (saldo aus Nr. 6 und 13)	0,00	-20.000,00	0,00	20.000,00	0,00	0,00	-20.000,00	0,00
15	- Aktivierte Eigenleistungen	0,00	0,00	0,00	0,00	0,00	0,00	0,00	0,00
16	= Gesamtkosten der Maßnahme (Summe aus Nr. 13 und 15)	0,00	-20.000,00	0,00	20.000,00	0,00	0,00	-20.000,00	0,00

Perioden: P1,P2,P3,P4,P5,P6,P7,P8,P9,P10,P11,P12

Finanzrechnung der Investitionsmaßnahmen

Nr.	Teilinvestitionsrechnung Einzahlungs- und Auszahlungsarten	Ergebnis	Fortgeschrieb. Ansatz	Ergebnis	Vergleich Ergeb./ Ansatz (Sp. 3 - 2)	Ergänz. Fest- legungen im HH-Vollzug	Ermächtigungs- übertragung aus	verfügbare Mittel abzgl. Ergebnis	Ermächtigungs- übertragung ins Folgejahr
		2021 EUR	2022 EUR	2022 EUR	EUR	EUR	2021 EUR	EUR	EUR
		1	2	3	4	5	6	7	8
Produkt: 55.20.0000-Kommunale Gewässer und Hochwasserschutz									
Maßnahme: 006-Hochwasserschutz Dahenfeld									
1	+ Einzahlungen aus Investitionszuwendungen	0,00	0,00	0,00	0,00	0,00	0,00	0,00	0,00
2	+ Einzahlungen aus Investitionsbeiträgen und ähnlichen Entgelten für Investitionstätigkeit	0,00	0,00	0,00	0,00	0,00	0,00	0,00	0,00
3	+ Einzahlungen aus der Veräußerung von Sachvermögen	0,00	0,00	0,00	0,00	0,00	0,00	0,00	0,00
4	+ Einzahlungen aus der Veräußerung von Finanzvermögen	0,00	0,00	0,00	0,00	0,00	0,00	0,00	0,00
5	+ Einzahlungen für sonstige Investitionstätigkeit	0,00	0,00	0,00	0,00	0,00	0,00	0,00	0,00
6	= Summe der Einzahlungen aus Investitionstätigkeit	0,00	0,00	0,00	0,00	0,00	0,00	0,00	0,00
7	- Auszahlungen für den Erwerb von Grundstücken und Gebäuden	0,00	0,00	0,00	0,00	0,00	0,00	0,00	0,00
8	- Auszahlungen für Baumaßnahmen	0,00	0,00	0,00	0,00	0,00	0,00	0,00	0,00
9	- Auszahlungen für den Erwerb von beweglichem Sachvermögen	0,00	0,00	0,00	0,00	0,00	0,00	0,00	0,00
10	- Auszahlungen für den Erwerb von Finanzvermögen	0,00	0,00	0,00	0,00	0,00	0,00	0,00	0,00
11	- Auszahlungen für Investitionsförderungsmaßnahmen	0,00	0,00	0,00	0,00	0,00	0,00	0,00	0,00
12	- Auszahlungen für den Erwerb von immateriellen Vermögensgegenständen	0,00	0,00	0,00	0,00	0,00	0,00	0,00	0,00
13	= Summe der Auszahlungen aus Investitionstätigkeit (Summe aus Nr. 7 bis 12)	0,00	0,00	0,00	0,00	0,00	0,00	0,00	0,00
14	= Saldo aus Investitionstätigkeit (saldo aus Nr. 6 und 13)	0,00	0,00	0,00	0,00	0,00	0,00	0,00	0,00
15	- Aktivierte Eigenleistungen	0,00	0,00	0,00	0,00	0,00	0,00	0,00	0,00
16	= Gesamtkosten der Maßnahme (Summe aus Nr. 13 und 15)	0,00	0,00	0,00	0,00	0,00	0,00	0,00	0,00

Perioden: P1,P2,P3,P4,P5,P6,P7,P8,P9,P10,P11,P12

Finanzrechnung der Investitionsmaßnahmen

Nr.	Teilinvestitionsrechnung Einzahlungs- und Auszahlungsarten	Ergebnis	Fortgeschrieb. Ansatz	Ergebnis	Vergleich Ergeb./ Ansatz (Sp. 3 - 2)	Ergänz. Fest- legungen im HH-Vollzug	Ermächtigungs- übertragung aus	verfügbare Mittel abzgl. Ergebnis	Ermächtigungs- übertragung ins Folgejahr
		2021 EUR	2022 EUR	2022 EUR	EUR	EUR	2021 EUR	EUR	EUR
		1	2	3	4	5	6	7	8
Produkt: 55.20.0000-Kommunale Gewässer und Hochwasserschutz									
Maßnahme: 007-Hochwasserschutz Neckar "Gewerbegebiet OEH"									
1	+ Einzahlungen aus Investitionszuwendungen	0,00	0,00	0,00	0,00	0,00	0,00	0,00	0,00
2	+ Einzahlungen aus Investitionsbeiträgen und ähnlichen Entgelten für Investitionstätigkeit	0,00	0,00	0,00	0,00	0,00	0,00	0,00	0,00
3	+ Einzahlungen aus der Veräußerung von Sachvermögen	0,00	0,00	0,00	0,00	0,00	0,00	0,00	0,00
4	+ Einzahlungen aus der Veräußerung von Finanzvermögen	0,00	0,00	0,00	0,00	0,00	0,00	0,00	0,00
5	+ Einzahlungen für sonstige Investitionstätigkeit	0,00	0,00	0,00	0,00	0,00	0,00	0,00	0,00
6	= Summe der Einzahlungen aus Investitionstätigkeit	0,00	0,00	0,00	0,00	0,00	0,00	0,00	0,00
7	- Auszahlungen für den Erwerb von Grundstücken und Gebäuden	0,00	0,00	0,00	0,00	0,00	0,00	0,00	0,00
8	- Auszahlungen für Baumaßnahmen	31.494,36	40.000,00	22.367,08	-17.632,92	0,00	45.378,76	63.011,68	41.502,51
9	- Auszahlungen für den Erwerb von beweglichem Sachvermögen	0,00	0,00	0,00	0,00	0,00	0,00	0,00	0,00
10	- Auszahlungen für den Erwerb von Finanzvermögen	0,00	0,00	0,00	0,00	0,00	0,00	0,00	0,00
11	- Auszahlungen für Investitionsförderungsmaßnahmen	0,00	0,00	0,00	0,00	0,00	0,00	0,00	0,00
12	- Auszahlungen für den Erwerb von immateriellen Vermögensgegenständen	0,00	0,00	0,00	0,00	0,00	0,00	0,00	0,00
13	= Summe der Auszahlungen aus Investitionstätigkeit (Summe aus Nr. 7 bis 12)	31.494,36	40.000,00	22.367,08	-17.632,92	0,00	45.378,76	63.011,68	41.502,51
14	= Saldo aus Investitionstätigkeit (saldo aus Nr. 6 und 13)	- 31.494,36	-40.000,00	-22.367,08	17.632,92	0,00	-45.378,76	-63.011,68	-41.502,51
15	- Aktivierte Eigenleistungen	0,00	0,00	0,00	0,00	0,00	0,00	0,00	0,00
16	= Gesamtkosten der Maßnahme (Summe aus Nr. 13 und 15)	- 31.494,36	-40.000,00	-22.367,08	17.632,92	0,00	-45.378,76	-63.011,68	-41.502,51

Perioden: P1,P2,P3,P4,P5,P6,P7,P8,P9,P10,P11,P12

Finanzrechnung der Investitionsmaßnahmen

Nr.	Teilinvestitionsrechnung Einzahlungs- und Auszahlungsarten	Ergebnis	Fortgeschrieb. Ansatz	Ergebnis	Vergleich Ergeb./ Ansatz (Sp. 3 - 2)	Ergänz. Fest- legungen im HH-Vollzug	Ermächtigungs- übertragung aus	verfügbare Mittel abzgl. Ergebnis	Ermächtigungs- übertragung ins Folgejahr
		2021 EUR	2022 EUR	2022 EUR	EUR	EUR	2021 EUR	EUR	EUR
		1	2	3	4	5	6	7	8
Produkt: 55.20.0000-Kommunale Gewässer und Hochwasserschutz									
Maßnahme: 009-Wasserverband Sulm - Hängelbach Anteil Neckarsulm									
1	+ Einzahlungen aus Investitionszuwendungen	0,00	0,00	0,00	0,00	0,00	0,00	0,00	0,00
2	+ Einzahlungen aus Investitionsbeiträgen und ähnlichen Entgelten für Investitionstätigkeit	0,00	0,00	0,00	0,00	0,00	0,00	0,00	0,00
3	+ Einzahlungen aus der Veräußerung von Sachvermögen	0,00	0,00	0,00	0,00	0,00	0,00	0,00	0,00
4	+ Einzahlungen aus der Veräußerung von Finanzvermögen	0,00	0,00	0,00	0,00	0,00	0,00	0,00	0,00
5	+ Einzahlungen für sonstige Investitionstätigkeit	0,00	0,00	0,00	0,00	0,00	0,00	0,00	0,00
6	= Summe der Einzahlungen aus Investitionstätigkeit	0,00	0,00	0,00	0,00	0,00	0,00	0,00	0,00
7	- Auszahlungen für den Erwerb von Grundstücken und Gebäuden	0,00	0,00	0,00	0,00	0,00	0,00	0,00	0,00
8	- Auszahlungen für Baumaßnahmen	350.000,00	0,00	0,00	0,00	0,00	470.000,00	470.000,00	470.000,00
9	- Auszahlungen für den Erwerb von beweglichem Sachvermögen	0,00	0,00	0,00	0,00	0,00	0,00	0,00	0,00
10	- Auszahlungen für den Erwerb von Finanzvermögen	0,00	0,00	0,00	0,00	0,00	0,00	0,00	0,00
11	- Auszahlungen für Investitionsförderungsmaßnahmen	0,00	0,00	0,00	0,00	0,00	0,00	0,00	0,00
12	- Auszahlungen für den Erwerb von immateriellen Vermögensgegenständen	0,00	0,00	0,00	0,00	0,00	0,00	0,00	0,00
13	= Summe der Auszahlungen aus Investitionstätigkeit (Summe aus Nr. 7 bis 12)	350.000,00	0,00	0,00	0,00	0,00	470.000,00	470.000,00	470.000,00
14	= Saldo aus Investitionstätigkeit (saldo aus Nr. 6 und 13)	- 350.000,00	0,00	0,00	0,00	0,00	-470.000,00	-470.000,00	-470.000,00
15	- Aktivierte Eigenleistungen	0,00	0,00	0,00	0,00	0,00	0,00	0,00	0,00
16	= Gesamtkosten der Maßnahme (Summe aus Nr. 13 und 15)	- 350.000,00	0,00	0,00	0,00	0,00	-470.000,00	-470.000,00	-470.000,00

Perioden: P1,P2,P3,P4,P5,P6,P7,P8,P9,P10,P11,P12

Finanzrechnung der Investitionsmaßnahmen

Nr.	Teilinvestitionsrechnung Einzahlungs- und Auszahlungsarten	Ergebnis	Fortgeschrieb. Ansatz	Ergebnis	Vergleich Ergeb./ Ansatz (Sp. 3 - 2)	Ergänz. Fest- legungen im HH-Vollzug	Ermächtigungs- übertragung aus	verfügbare Mittel abzgl. Ergebnis	Ermächtigungs- übertragung ins Folgejahr
		2021 EUR	2022 EUR	2022 EUR	EUR	EUR	2021 EUR	EUR	EUR
		1	2	3	4	5	6	7	8
Produkt: 55.20.0000-Kommunale Gewässer und Hochwasserschutz									
Maßnahme: 010-Renaturierung Neckaraue									
1	+ Einzahlungen aus Investitionszuwendungen	0,00	0,00	0,00	0,00	0,00	0,00	0,00	0,00
2	+ Einzahlungen aus Investitionsbeiträgen und ähnlichen Entgelten für Investitionstätigkeit	0,00	0,00	0,00	0,00	0,00	0,00	0,00	0,00
3	+ Einzahlungen aus der Veräußerung von Sachvermögen	0,00	0,00	0,00	0,00	0,00	0,00	0,00	0,00
4	+ Einzahlungen aus der Veräußerung von Finanzvermögen	0,00	0,00	0,00	0,00	0,00	0,00	0,00	0,00
5	+ Einzahlungen für sonstige Investitionstätigkeit	0,00	0,00	0,00	0,00	0,00	0,00	0,00	0,00
6	= Summe der Einzahlungen aus Investitionstätigkeit	0,00	0,00	0,00	0,00	0,00	0,00	0,00	0,00
7	- Auszahlungen für den Erwerb von Grundstücken und Gebäuden	0,00	0,00	0,00	0,00	0,00	0,00	0,00	0,00
8	- Auszahlungen für Baumaßnahmen	0,00	0,00	0,00	0,00	0,00	0,00	0,00	0,00
9	- Auszahlungen für den Erwerb von beweglichem Sachvermögen	0,00	0,00	0,00	0,00	0,00	0,00	0,00	0,00
10	- Auszahlungen für den Erwerb von Finanzvermögen	0,00	0,00	0,00	0,00	0,00	0,00	0,00	0,00
11	- Auszahlungen für Investitionsförderungsmaßnahmen	0,00	0,00	0,00	0,00	0,00	0,00	0,00	0,00
12	- Auszahlungen für den Erwerb von immateriellen Vermögensgegenständen	0,00	0,00	0,00	0,00	0,00	0,00	0,00	0,00
13	= Summe der Auszahlungen aus Investitionstätigkeit (Summe aus Nr. 7 bis 12)	0,00	0,00	0,00	0,00	0,00	0,00	0,00	0,00
14	= Saldo aus Investitionstätigkeit (saldo aus Nr. 6 und 13)	0,00	0,00	0,00	0,00	0,00	0,00	0,00	0,00
15	- Aktivierte Eigenleistungen	0,00	0,00	0,00	0,00	0,00	0,00	0,00	0,00
16	= Gesamtkosten der Maßnahme (Summe aus Nr. 13 und 15)	0,00	0,00	0,00	0,00	0,00	0,00	0,00	0,00

Perioden: P1,P2,P3,P4,P5,P6,P7,P8,P9,P10,P11,P12

Finanzrechnung der Investitionsmaßnahmen

Nr.	Teilinvestitionsrechnung Einzahlungs- und Auszahlungsarten	Ergebnis	Fortgeschrieb. Ansatz	Ergebnis	Vergleich Ergeb./ Ansatz (Sp. 3 - 2)	Ergänz. Fest- legungen im HH-Vollzug	Ermächtigungs- übertragung aus	verfügbare Mittel abzgl. Ergebnis	Ermächtigungs- übertragung ins Folgejahr
		2021 EUR	2022 EUR	2022 EUR	EUR	EUR	2021 EUR	EUR	EUR
		1	2	3	4	5	6	7	8
Produkt: 55.20.0000-Kommunale Gewässer und Hochwasserschutz									
Maßnahme: 011-Gesamtsanierung Sulmdole und Auslaufbauwerk									
1	+ Einzahlungen aus Investitionszuwendungen	0,00	0,00	0,00	0,00	0,00	0,00	0,00	0,00
2	+ Einzahlungen aus Investitionsbeiträgen und ähnlichen Entgelten für Investitionstätigkeit	0,00	0,00	0,00	0,00	0,00	0,00	0,00	0,00
3	+ Einzahlungen aus der Veräußerung von Sachvermögen	0,00	0,00	0,00	0,00	0,00	0,00	0,00	0,00
4	+ Einzahlungen aus der Veräußerung von Finanzvermögen	0,00	0,00	0,00	0,00	0,00	0,00	0,00	0,00
5	+ Einzahlungen für sonstige Investitionstätigkeit	0,00	0,00	0,00	0,00	0,00	0,00	0,00	0,00
6	= Summe der Einzahlungen aus Investitionstätigkeit	0,00	0,00	0,00	0,00	0,00	0,00	0,00	0,00
7	- Auszahlungen für den Erwerb von Grundstücken und Gebäuden	0,00	0,00	0,00	0,00	0,00	0,00	0,00	0,00
8	- Auszahlungen für Baumaßnahmen	250.017,79	0,00	0,00	0,00	0,00	0,00	0,00	0,00
9	- Auszahlungen für den Erwerb von beweglichem Sachvermögen	0,00	0,00	0,00	0,00	0,00	0,00	0,00	0,00
10	- Auszahlungen für den Erwerb von Finanzvermögen	0,00	0,00	0,00	0,00	0,00	0,00	0,00	0,00
11	- Auszahlungen für Investitionsförderungsmaßnahmen	0,00	0,00	0,00	0,00	0,00	0,00	0,00	0,00
12	- Auszahlungen für den Erwerb von immateriellen Vermögensgegenständen	0,00	0,00	0,00	0,00	0,00	0,00	0,00	0,00
13	= Summe der Auszahlungen aus Investitionstätigkeit (Summe aus Nr. 7 bis 12)	250.017,79	0,00	0,00	0,00	0,00	0,00	0,00	0,00
14	= Saldo aus Investitionstätigkeit (saldo aus Nr. 6 und 13)	- 250.017,79	0,00	0,00	0,00	0,00	0,00	0,00	0,00
15	- Aktivierte Eigenleistungen	0,00	0,00	0,00	0,00	0,00	0,00	0,00	0,00
16	= Gesamtkosten der Maßnahme (Summe aus Nr. 13 und 15)	- 250.017,79	0,00	0,00	0,00	0,00	0,00	0,00	0,00

Perioden: P1,P2,P3,P4,P5,P6,P7,P8,P9,P10,P11,P12

Finanzrechnung der Investitionsmaßnahmen

Nr.	Teilinvestitionsrechnung Einzahlungs- und Auszahlungsarten	Ergebnis	Fortgeschrieb. Ansatz	Ergebnis	Vergleich Ergeb./ Ansatz (Sp. 3 - 2)	Ergänz. Fest- legungen im HH-Vollzug	Ermächtigungs- übertragung aus	verfügbare Mittel abzgl. Ergebnis	Ermächtigungs- übertragung ins Folgejahr
		2021 EUR	2022 EUR	2022 EUR	EUR	EUR	2021 EUR	EUR	EUR
		1	2	3	4	5	6	7	8
Produkt: 55.20.0000-Kommunale Gewässer und Hochwasserschutz									
Maßnahme: 012-Altneckar / Wasserzugang; Renaturierung									
1	+ Einzahlungen aus Investitionszuwendungen	0,00	0,00	0,00	0,00	0,00	0,00	0,00	0,00
2	+ Einzahlungen aus Investitionsbeiträgen und ähnlichen Entgelten für Investitionstätigkeit	0,00	0,00	0,00	0,00	0,00	0,00	0,00	0,00
3	+ Einzahlungen aus der Veräußerung von Sachvermögen	0,00	0,00	0,00	0,00	0,00	0,00	0,00	0,00
4	+ Einzahlungen aus der Veräußerung von Finanzvermögen	0,00	0,00	0,00	0,00	0,00	0,00	0,00	0,00
5	+ Einzahlungen für sonstige Investitionstätigkeit	0,00	0,00	0,00	0,00	0,00	0,00	0,00	0,00
6	= Summe der Einzahlungen aus Investitionstätigkeit	0,00	0,00	0,00	0,00	0,00	0,00	0,00	0,00
7	- Auszahlungen für den Erwerb von Grundstücken und Gebäuden	0,00	0,00	0,00	0,00	0,00	0,00	0,00	0,00
8	- Auszahlungen für Baumaßnahmen	0,00	0,00	0,00	0,00	0,00	0,00	0,00	0,00
9	- Auszahlungen für den Erwerb von beweglichem Sachvermögen	0,00	0,00	0,00	0,00	0,00	0,00	0,00	0,00
10	- Auszahlungen für den Erwerb von Finanzvermögen	0,00	0,00	0,00	0,00	0,00	0,00	0,00	0,00
11	- Auszahlungen für Investitionsförderungsmaßnahmen	0,00	0,00	0,00	0,00	0,00	0,00	0,00	0,00
12	- Auszahlungen für den Erwerb von immateriellen Vermögensgegenständen	0,00	0,00	0,00	0,00	0,00	0,00	0,00	0,00
13	= Summe der Auszahlungen aus Investitionstätigkeit (Summe aus Nr. 7 bis 12)	0,00	0,00	0,00	0,00	0,00	0,00	0,00	0,00
14	= Saldo aus Investitionstätigkeit (saldo aus Nr. 6 und 13)	0,00	0,00	0,00	0,00	0,00	0,00	0,00	0,00
15	- Aktivierte Eigenleistungen	0,00	0,00	0,00	0,00	0,00	0,00	0,00	0,00
16	= Gesamtkosten der Maßnahme (Summe aus Nr. 13 und 15)	0,00	0,00	0,00	0,00	0,00	0,00	0,00	0,00

Perioden: P1,P2,P3,P4,P5,P6,P7,P8,P9,P10,P11,P12

Finanzrechnung der Investitionsmaßnahmen

Nr.	Teilinvestitionsrechnung Einzahlungs- und Auszahlungsarten	Ergebnis	Fortgeschrieb. Ansatz	Ergebnis	Vergleich Ergeb./ Ansatz (Sp. 3 - 2)	Ergänz. Fest- legungen im HH-Vollzug	Ermächtigungs- übertragung aus	verfügbare Mittel abzgl. Ergebnis	Ermächtigungs- übertragung ins Folgejahr
		2021 EUR	2022 EUR	2022 EUR	EUR	EUR	2021 EUR	EUR	EUR
		1	2	3	4	5	6	7	8
Produkt: 55.20.0000-Kommunale Gewässer und Hochwasserschutz									
Maßnahme: 013-Gewässerentwicklung Sulm									
1	+ Einzahlungen aus Investitionszuwendungen	0,00	0,00	0,00	0,00	0,00	0,00	0,00	0,00
2	+ Einzahlungen aus Investitionsbeiträgen und ähnlichen Entgelten für Investitionstätigkeit	0,00	0,00	0,00	0,00	0,00	0,00	0,00	0,00
3	+ Einzahlungen aus der Veräußerung von Sachvermögen	0,00	0,00	0,00	0,00	0,00	0,00	0,00	0,00
4	+ Einzahlungen aus der Veräußerung von Finanzvermögen	0,00	0,00	0,00	0,00	0,00	0,00	0,00	0,00
5	+ Einzahlungen für sonstige Investitionstätigkeit	0,00	0,00	0,00	0,00	0,00	0,00	0,00	0,00
6	= Summe der Einzahlungen aus Investitionstätigkeit	0,00	0,00	0,00	0,00	0,00	0,00	0,00	0,00
7	- Auszahlungen für den Erwerb von Grundstücken und Gebäuden	0,00	0,00	0,00	0,00	0,00	0,00	0,00	0,00
8	- Auszahlungen für Baumaßnahmen	0,00	0,00	0,00	0,00	0,00	0,00	0,00	0,00
9	- Auszahlungen für den Erwerb von beweglichem Sachvermögen	0,00	0,00	0,00	0,00	0,00	0,00	0,00	0,00
10	- Auszahlungen für den Erwerb von Finanzvermögen	0,00	0,00	0,00	0,00	0,00	0,00	0,00	0,00
11	- Auszahlungen für Investitionsförderungsmaßnahmen	0,00	0,00	0,00	0,00	0,00	0,00	0,00	0,00
12	- Auszahlungen für den Erwerb von immateriellen Vermögensgegenständen	0,00	0,00	0,00	0,00	0,00	0,00	0,00	0,00
13	= Summe der Auszahlungen aus Investitionstätigkeit (Summe aus Nr. 7 bis 12)	0,00	0,00	0,00	0,00	0,00	0,00	0,00	0,00
14	= Saldo aus Investitionstätigkeit (saldo aus Nr. 6 und 13)	0,00	0,00	0,00	0,00	0,00	0,00	0,00	0,00
15	- Aktivierte Eigenleistungen	0,00	0,00	0,00	0,00	0,00	0,00	0,00	0,00
16	= Gesamtkosten der Maßnahme (Summe aus Nr. 13 und 15)	0,00	0,00	0,00	0,00	0,00	0,00	0,00	0,00

Perioden: P1,P2,P3,P4,P5,P6,P7,P8,P9,P10,P11,P12

Finanzrechnung der Investitionsmaßnahmen

Nr.	Teilinvestitionsrechnung Einzahlungs- und Auszahlungsarten	Ergebnis	Fortgeschrieb. Ansatz	Ergebnis	Vergleich Ergeb./ Ansatz (Sp. 3 - 2)	Ergänz. Fest- legungen im HH-Vollzug	Ermächtigungs- übertragung aus	verfügbare Mittel abzgl. Ergebnis	Ermächtigungs- übertragung ins Folgejahr
		2021 EUR	2022 EUR	2022 EUR	EUR	EUR	2021 EUR	EUR	EUR
		1	2	3	4	5	6	7	8
Produkt: 55.20.0000-Kommunale Gewässer und Hochwasserschutz									
Maßnahme: 014-Deckelung Prallwand Durchlass Amorbach									
1	+ Einzahlungen aus Investitionszuwendungen	0,00	0,00	0,00	0,00	0,00	0,00	0,00	0,00
2	+ Einzahlungen aus Investitionsbeiträgen und ähnlichen Entgelten für Investitionstätigkeit	0,00	0,00	0,00	0,00	0,00	0,00	0,00	0,00
3	+ Einzahlungen aus der Veräußerung von Sachvermögen	0,00	0,00	0,00	0,00	0,00	0,00	0,00	0,00
4	+ Einzahlungen aus der Veräußerung von Finanzvermögen	0,00	0,00	0,00	0,00	0,00	0,00	0,00	0,00
5	+ Einzahlungen für sonstige Investitionstätigkeit	0,00	0,00	0,00	0,00	0,00	0,00	0,00	0,00
6	= Summe der Einzahlungen aus Investitionstätigkeit	0,00	0,00	0,00	0,00	0,00	0,00	0,00	0,00
7	- Auszahlungen für den Erwerb von Grundstücken und Gebäuden	0,00	0,00	0,00	0,00	0,00	0,00	0,00	0,00
8	- Auszahlungen für Baumaßnahmen	0,00	20.000,00	0,00	-20.000,00	0,00	0,00	20.000,00	0,00
9	- Auszahlungen für den Erwerb von beweglichem Sachvermögen	0,00	0,00	0,00	0,00	0,00	0,00	0,00	0,00
10	- Auszahlungen für den Erwerb von Finanzvermögen	0,00	0,00	0,00	0,00	0,00	0,00	0,00	0,00
11	- Auszahlungen für Investitionsförderungsmaßnahmen	0,00	0,00	0,00	0,00	0,00	0,00	0,00	0,00
12	- Auszahlungen für den Erwerb von immateriellen Vermögensgegenständen	0,00	0,00	0,00	0,00	0,00	0,00	0,00	0,00
13	= Summe der Auszahlungen aus Investitionstätigkeit (Summe aus Nr. 7 bis 12)	0,00	20.000,00	0,00	-20.000,00	0,00	0,00	20.000,00	0,00
14	= Saldo aus Investitionstätigkeit (saldo aus Nr. 6 und 13)	0,00	-20.000,00	0,00	20.000,00	0,00	0,00	-20.000,00	0,00
15	- Aktivierte Eigenleistungen	0,00	0,00	0,00	0,00	0,00	0,00	0,00	0,00
16	= Gesamtkosten der Maßnahme (Summe aus Nr. 13 und 15)	0,00	-20.000,00	0,00	20.000,00	0,00	0,00	-20.000,00	0,00

Perioden: P1,P2,P3,P4,P5,P6,P7,P8,P9,P10,P11,P12

Teilergebnisrechnung mit Planvergleich

56.10.0000 Altlasten und Bodenschutz

Nr.	Teilergebnisrechnung Ertrags- und Aufwandsarten	Ergebnis	Fortgeschrieb. Ansatz	Ergebnis	Vergleich Ergeb. / Ansatz (Sp. 3 - 2)	Ergänz. Fest- legungen im HH-Vollzug	Ermächtigungs- übertragung aus	verfügbare Mittel abzgl. Ergebnis	Ermächtigungs- übertragung ins Folgejahr
		2021 EUR	2022 EUR	2022 EUR	EUR	EUR	2021 EUR	EUR	EUR
		1	2	3	4	5	6	7	8
1	Steuern und ähnliche Abgaben	0,00	0,00	0,00	0,00	0,00	0,00	0,00	0,00
2	+ Zuweisungen und Zuwendungen, Umlagen	0,00	0,00	0,00	0,00	0,00	0,00	0,00	0,00
3	+ Aufgelöste Investitionszuwendungen und -beiträge	0,00	0,00	0,00	0,00	0,00	0,00	0,00	0,00
4	+ Sonstige Transfererträge	0,00	0,00	0,00	0,00	0,00	0,00	0,00	0,00
5	+ Entgelte für öffentliche Leistungen oder Einrichtungen	0,00	0,00	0,00	0,00	0,00	0,00	0,00	0,00
6	+ Sonstige privatrechtliche Leistungsentgelte	0,00	0,00	0,00	0,00	0,00	0,00	0,00	0,00
7	+ Kostenerstattungen und Kostenumlagen	0,00	0,00	0,00	0,00	0,00	0,00	0,00	0,00
8	+ Zinsen und ähnliche Erträge	0,00	0,00	0,00	0,00	0,00	0,00	0,00	0,00
9	+ Aktivierte Eigenleistungen und Bestandsveränderungen	0,00	0,00	0,00	0,00	0,00	0,00	0,00	0,00
10	+ Sonstige ordentliche Erträge	0,00	0,00	0,00	0,00	0,00	0,00	0,00	0,00
11	= Anteilige ordentliche Erträge	0,00	0,00	0,00	0,00	0,00	0,00	0,00	0,00
12	- Personalaufwendungen	0,00	0,00	0,00	0,00	0,00	0,00	0,00	0,00
13	- Versorgungsaufwendungen	0,00	0,00	0,00	0,00	0,00	0,00	0,00	0,00
14	- Aufwendungen für Sach- und Dienstleistungen	0,00	0,00	0,00	0,00	0,00	0,00	0,00	0,00
15	- Abschreibungen	0,00	0,00	0,00	0,00	0,00	0,00	0,00	0,00
16	- Zinsen und ähnliche Aufwendungen	0,00	0,00	0,00	0,00	0,00	0,00	0,00	0,00
17	- Transferaufwendungen	0,00	140.000,00	1.413,13	-138.586,87	0,00	0,00	138.586,87	0,00
18	- Sonstige ordentliche Aufwendungen	8.821,36	30.200,00	474,47	-29.725,53	0,00	0,00	29.725,53	0,00
19	= Anteilige ordentliche Aufwendungen	8.821,36	170.200,00	1.887,60	-168.312,40	0,00	0,00	168.312,40	0,00
20	= Anteiliges ordentliches Ergebnis	- 8.821,36	-170.200,00	-1.887,60	168.312,40	0,00	0,00	-168.312,40	0,00
21	+ Erträge aus internen Leistungen	0,00	0,00	0,00	0,00	0,00	0,00	0,00	0,00
22	- Aufwendungen für interne Leistungen	368,72	5.400,00	24,06	-5.375,94	0,00	0,00	5.375,94	0,00
23	- Kalkulatorische Kosten	0,00	0,00	0,00	0,00	0,00	0,00	0,00	0,00
24	= Kalkulatorisches Ergebnis	- 368,72	-5.400,00	-24,06	5.375,94	0,00	0,00	-5.375,94	0,00
25	= Nettoressourcenbedarf/-überschuss	- 9.190,08	-175.600,00	-1.911,66	173.688,34	0,00	0,00	-173.688,34	0,00

Perioden: P1,P2,P3,P4,P5,P6,P7,P8,P9,P10,P11,P12

Teilfinanzrechnung mit Planvergleich

56.10.0000 Altlasten und Bodenschutz

Nr.	Teilfinanzrechnung Einzahlungs- und Auszahlungsarten	Ergebnis	Fortgeschrieb. Ansatz	Ergebnis	Vergleich Ergeb./ Ansatz Sp. 3 - 2)	Ergänz. Fest- legungen im HH-Vollzug	Ermächtigungs- übertragung aus	verfügbare Mittel abzgl. Ergebnis	Ermächtigungs- übertragung ins Folgejahr
		2021 EUR	2022 EUR	2022 EUR	EUR	EUR	2021 EUR	EUR	EUR
		1	2	3	4	5	6	7	8
1	+ Summe der Einzahlungen aus laufender Verwaltungstätigkeit	0,00	0,00	0,00	0,00	0,00	0,00	0,00	0,00
2	- Summe der Auszahlungen aus laufender Verwaltungstätigkeit	8.821,36	170.200,00	1.887,60	-168.312,40	0,00	0,00	168.312,40	0,00
3	= Anteiliger Zahlungsmittelüberschuss/Zahlungsmittelbedarf aus laufender Verwaltungstätigkeit (Saldo aus Nr. 1 und 2)	- 8.821,36	-170.200,00	-1.887,60	168.312,40	0,00	0,00	-168.312,40	0,00
4	+ Einzahlungen aus Investitionszuwendungen	0,00	0,00	0,00	0,00	0,00	0,00	0,00	0,00
5	+ Einzahlungen aus Investitionsbeiträgen und ähnlichen Entgelten für Investitionstätigkeit	0,00	0,00	0,00	0,00	0,00	0,00	0,00	0,00
6	+ Einzahlungen aus der Veräußerung von Sachvermögen	0,00	0,00	0,00	0,00	0,00	0,00	0,00	0,00
7	+ Einzahlungen aus der Veräußerung von Finanzvermögen	0,00	0,00	0,00	0,00	0,00	0,00	0,00	0,00
8	+ Einzahlungen für sonstige Investitionstätigkeit	0,00	0,00	0,00	0,00	0,00	0,00	0,00	0,00
9	= Summe der Einzahlungen aus Investitionstätigkeit (Summe aus Nr. 4 bis 8)	0,00	0,00	0,00	0,00	0,00	0,00	0,00	0,00
10	- Auszahlungen für den Erwerb von Grundstücken und Gebäuden	0,00	0,00	0,00	0,00	0,00	0,00	0,00	0,00
11	- Auszahlungen für Baumaßnahmen	22.895,59	300.000,00	0,00	-300.000,00	0,00	0,00	300.000,00	0,00
12	- Auszahlungen für den Erwerb von beweglichem Sachvermögen	0,00	0,00	0,00	0,00	0,00	0,00	0,00	0,00
13	- Auszahlungen für den Erwerb von Finanzvermögen	0,00	0,00	0,00	0,00	0,00	0,00	0,00	0,00
14	- Auszahlungen für Investitionsförderungsmaßnahmen	0,00	0,00	0,00	0,00	0,00	0,00	0,00	0,00
15	- Auszahlungen für den Erwerb von immateriellen Vermögensgegenständen	0,00	0,00	0,00	0,00	0,00	0,00	0,00	0,00
16	= Summe der Auszahlungen aus Investitionstätigkeit (Summe aus Nr. 10 bis 15)	22.895,59	300.000,00	0,00	-300.000,00	0,00	0,00	300.000,00	0,00
17	= Anteiliger Finanzierungsmittelüberschuss/-bedarf aus Investitionstätigkeit (saldo aus Nr. 9 und 16)	- 22.895,59	-300.000,00	0,00	300.000,00	0,00	0,00	-300.000,00	0,00
18	= Anteiliger Finanzierungsmittelüberschuss/-bedarf (Summe aus Nr. 3 und 17)	- 31.716,95	-470.200,00	-1.887,60	468.312,40	0,00	0,00	-468.312,40	0,00

Perioden: P1,P2,P3,P4,P5,P6,P7,P8,P9,P10,P11,P12

Finanzrechnung der Investitionsmaßnahmen

Nr.	Teilinvestitionsrechnung Einzahlungs- und Auszahlungsarten	Ergebnis	Fortgeschrieb. Ansatz	Ergebnis	Vergleich Ergeb./ Ansatz (Sp. 3 - 2)	Ergänz. Fest- legungen im HH-Vollzug	Ermächtigungs- übertragung aus	verfügbare Mittel abzgl. Ergebnis	Ermächtigungs- übertragung ins Folgejahr
		2021 EUR	2022 EUR	2022 EUR	EUR	EUR	2021 EUR	EUR	EUR
		1	2	3	4	5	6	7	8
Produkt: 56.10.0000-Altlasten und Bodenschutz									
Maßnahme: 001-Altlasten u. sonstige Bodenlasten "Neckarsulm"									
1	+ Einzahlungen aus Investitionszuwendungen	0,00	0,00	0,00	0,00	0,00	0,00	0,00	0,00
2	+ Einzahlungen aus Investitionsbeiträgen und ähnlichen Entgelten für Investitionstätigkeit	0,00	0,00	0,00	0,00	0,00	0,00	0,00	0,00
3	+ Einzahlungen aus der Veräußerung von Sachvermögen	0,00	0,00	0,00	0,00	0,00	0,00	0,00	0,00
4	+ Einzahlungen aus der Veräußerung von Finanzvermögen	0,00	0,00	0,00	0,00	0,00	0,00	0,00	0,00
5	+ Einzahlungen für sonstige Investitionstätigkeit	0,00	0,00	0,00	0,00	0,00	0,00	0,00	0,00
6	= Summe der Einzahlungen aus Investitionstätigkeit	0,00	0,00	0,00	0,00	0,00	0,00	0,00	0,00
7	- Auszahlungen für den Erwerb von Grundstücken und Gebäuden	0,00	0,00	0,00	0,00	0,00	0,00	0,00	0,00
8	- Auszahlungen für Baumaßnahmen	0,00	0,00	0,00	0,00	0,00	0,00	0,00	0,00
9	- Auszahlungen für den Erwerb von beweglichem Sachvermögen	0,00	0,00	0,00	0,00	0,00	0,00	0,00	0,00
10	- Auszahlungen für den Erwerb von Finanzvermögen	0,00	0,00	0,00	0,00	0,00	0,00	0,00	0,00
11	- Auszahlungen für Investitionsförderungsmaßnahmen	0,00	0,00	0,00	0,00	0,00	0,00	0,00	0,00
12	- Auszahlungen für den Erwerb von immateriellen Vermögensgegenständen	0,00	0,00	0,00	0,00	0,00	0,00	0,00	0,00
13	= Summe der Auszahlungen aus Investitionstätigkeit (Summe aus Nr. 7 bis 12)	0,00	0,00	0,00	0,00	0,00	0,00	0,00	0,00
14	= Saldo aus Investitionstätigkeit (saldo aus Nr. 6 und 13)	0,00	0,00	0,00	0,00	0,00	0,00	0,00	0,00
15	- Aktivierte Eigenleistungen	0,00	0,00	0,00	0,00	0,00	0,00	0,00	0,00
16	= Gesamtkosten der Maßnahme (Summe aus Nr. 13 und 15)	0,00	0,00	0,00	0,00	0,00	0,00	0,00	0,00

Perioden: P1,P2,P3,P4,P5,P6,P7,P8,P9,P10,P11,P12

Finanzrechnung der Investitionsmaßnahmen

Nr.	Teilinvestitionsrechnung Einzahlungs- und Auszahlungsarten	Ergebnis	Fortgeschrieb. Ansatz	Ergebnis	Vergleich Ergeb./ Ansatz (Sp. 3 - 2)	Ergänz. Fest- legungen im HH-Vollzug	Ermächtigungs- übertragung aus	verfügbare Mittel abzgl. Ergebnis	Ermächtigungs- übertragung ins Folgejahr
		2021 EUR	2022 EUR	2022 EUR	EUR	EUR	2021 EUR	EUR	EUR
		1	2	3	4	5	6	7	8
Produkt: 56.10.0000-Altlasten und Bodenschutz									
Maßnahme: 002-Altlasten u. sonstige Bodenlasten "Hälde"									
1	+ Einzahlungen aus Investitionszuwendungen	0,00	0,00	0,00	0,00	0,00	0,00	0,00	0,00
2	+ Einzahlungen aus Investitionsbeiträgen und ähnlichen Entgelten für Investitionstätigkeit	0,00	0,00	0,00	0,00	0,00	0,00	0,00	0,00
3	+ Einzahlungen aus der Veräußerung von Sachvermögen	0,00	0,00	0,00	0,00	0,00	0,00	0,00	0,00
4	+ Einzahlungen aus der Veräußerung von Finanzvermögen	0,00	0,00	0,00	0,00	0,00	0,00	0,00	0,00
5	+ Einzahlungen für sonstige Investitionstätigkeit	0,00	0,00	0,00	0,00	0,00	0,00	0,00	0,00
6	= Summe der Einzahlungen aus Investitionstätigkeit	0,00	0,00	0,00	0,00	0,00	0,00	0,00	0,00
7	- Auszahlungen für den Erwerb von Grundstücken und Gebäuden	0,00	0,00	0,00	0,00	0,00	0,00	0,00	0,00
8	- Auszahlungen für Baumaßnahmen	0,00	0,00	0,00	0,00	0,00	0,00	0,00	0,00
9	- Auszahlungen für den Erwerb von beweglichem Sachvermögen	0,00	0,00	0,00	0,00	0,00	0,00	0,00	0,00
10	- Auszahlungen für den Erwerb von Finanzvermögen	0,00	0,00	0,00	0,00	0,00	0,00	0,00	0,00
11	- Auszahlungen für Investitionsförderungsmaßnahmen	0,00	0,00	0,00	0,00	0,00	0,00	0,00	0,00
12	- Auszahlungen für den Erwerb von immateriellen Vermögensgegenständen	0,00	0,00	0,00	0,00	0,00	0,00	0,00	0,00
13	= Summe der Auszahlungen aus Investitionstätigkeit (Summe aus Nr. 7 bis 12)	0,00	0,00	0,00	0,00	0,00	0,00	0,00	0,00
14	= Saldo aus Investitionstätigkeit (saldo aus Nr. 6 und 13)	0,00	0,00	0,00	0,00	0,00	0,00	0,00	0,00
15	- Aktivierte Eigenleistungen	0,00	0,00	0,00	0,00	0,00	0,00	0,00	0,00
16	= Gesamtkosten der Maßnahme (Summe aus Nr. 13 und 15)	0,00	0,00	0,00	0,00	0,00	0,00	0,00	0,00

Perioden: P1,P2,P3,P4,P5,P6,P7,P8,P9,P10,P11,P12

Finanzrechnung der Investitionsmaßnahmen

Nr.	Teilinvestitionsrechnung Einzahlungs- und Auszahlungsarten	Ergebnis	Fortgeschrieb. Ansatz	Ergebnis	Vergleich Ergeb./ Ansatz (Sp. 3 - 2)	Ergänz. Fest- legungen im HH-Vollzug	Ermächtigungs- übertragung aus	verfügbare Mittel abzgl. Ergebnis	Ermächtigungs- übertragung ins Folgejahr
		2021 EUR	2022 EUR	2022 EUR	EUR	EUR	2021 EUR	EUR	EUR
		1	2	3	4	5	6	7	8
Produkt: 56.10.0000-Altlasten und Bodenschutz									
Maßnahme: 003-Altlasten u. sonstige Bodenlasten "Bahnareal"									
1	+ Einzahlungen aus Investitionszuwendungen	0,00	0,00	0,00	0,00	0,00	0,00	0,00	0,00
2	+ Einzahlungen aus Investitionsbeiträgen und ähnlichen Entgelten für Investitionstätigkeit	0,00	0,00	0,00	0,00	0,00	0,00	0,00	0,00
3	+ Einzahlungen aus der Veräußerung von Sachvermögen	0,00	0,00	0,00	0,00	0,00	0,00	0,00	0,00
4	+ Einzahlungen aus der Veräußerung von Finanzvermögen	0,00	0,00	0,00	0,00	0,00	0,00	0,00	0,00
5	+ Einzahlungen für sonstige Investitionstätigkeit	0,00	0,00	0,00	0,00	0,00	0,00	0,00	0,00
6	= Summe der Einzahlungen aus Investitionstätigkeit	0,00	0,00	0,00	0,00	0,00	0,00	0,00	0,00
7	- Auszahlungen für den Erwerb von Grundstücken und Gebäuden	0,00	0,00	0,00	0,00	0,00	0,00	0,00	0,00
8	- Auszahlungen für Baumaßnahmen	0,00	0,00	0,00	0,00	0,00	0,00	0,00	0,00
9	- Auszahlungen für den Erwerb von beweglichem Sachvermögen	0,00	0,00	0,00	0,00	0,00	0,00	0,00	0,00
10	- Auszahlungen für den Erwerb von Finanzvermögen	0,00	0,00	0,00	0,00	0,00	0,00	0,00	0,00
11	- Auszahlungen für Investitionsförderungsmaßnahmen	0,00	0,00	0,00	0,00	0,00	0,00	0,00	0,00
12	- Auszahlungen für den Erwerb von immateriellen Vermögensgegenständen	0,00	0,00	0,00	0,00	0,00	0,00	0,00	0,00
13	= Summe der Auszahlungen aus Investitionstätigkeit (Summe aus Nr. 7 bis 12)	0,00	0,00	0,00	0,00	0,00	0,00	0,00	0,00
14	= Saldo aus Investitionstätigkeit (saldo aus Nr. 6 und 13)	0,00	0,00	0,00	0,00	0,00	0,00	0,00	0,00
15	- Aktivierte Eigenleistungen	0,00	0,00	0,00	0,00	0,00	0,00	0,00	0,00
16	= Gesamtkosten der Maßnahme (Summe aus Nr. 13 und 15)	0,00	0,00	0,00	0,00	0,00	0,00	0,00	0,00

Perioden: P1,P2,P3,P4,P5,P6,P7,P8,P9,P10,P11,P12

Finanzrechnung der Investitionsmaßnahmen

Nr.	Teilinvestitionsrechnung Einzahlungs- und Auszahlungsarten	Ergebnis	Fortgeschrieb. Ansatz	Ergebnis	Vergleich Ergeb./ Ansatz (Sp. 3 - 2)	Ergänz. Fest- legungen im HH-Vollzug	Ermächtigungs- übertragung aus	verfügbare Mittel abzgl. Ergebnis	Ermächtigungs- übertragung ins Folgejahr
		2021 EUR	2022 EUR	2022 EUR	EUR	EUR	2021 EUR	EUR	EUR
		1	2	3	4	5	6	7	8
Produkt: 56.10.0000-Altlasten und Bodenschutz									
Maßnahme: 004-Zwischenlagerfläche für Erdaushub und Abbruchmaterial									
1	+ Einzahlungen aus Investitionszuwendungen	0,00	0,00	0,00	0,00	0,00	0,00	0,00	0,00
2	+ Einzahlungen aus Investitionsbeiträgen und ähnlichen Entgelten für Investitionstätigkeit	0,00	0,00	0,00	0,00	0,00	0,00	0,00	0,00
3	+ Einzahlungen aus der Veräußerung von Sachvermögen	0,00	0,00	0,00	0,00	0,00	0,00	0,00	0,00
4	+ Einzahlungen aus der Veräußerung von Finanzvermögen	0,00	0,00	0,00	0,00	0,00	0,00	0,00	0,00
5	+ Einzahlungen für sonstige Investitionstätigkeit	0,00	0,00	0,00	0,00	0,00	0,00	0,00	0,00
6	= Summe der Einzahlungen aus Investitionstätigkeit	0,00	0,00	0,00	0,00	0,00	0,00	0,00	0,00
7	- Auszahlungen für den Erwerb von Grundstücken und Gebäuden	0,00	0,00	0,00	0,00	0,00	0,00	0,00	0,00
8	- Auszahlungen für Baumaßnahmen	22.895,59	300.000,00	0,00	-300.000,00	0,00	0,00	300.000,00	0,00
9	- Auszahlungen für den Erwerb von beweglichem Sachvermögen	0,00	0,00	0,00	0,00	0,00	0,00	0,00	0,00
10	- Auszahlungen für den Erwerb von Finanzvermögen	0,00	0,00	0,00	0,00	0,00	0,00	0,00	0,00
11	- Auszahlungen für Investitionsförderungsmaßnahmen	0,00	0,00	0,00	0,00	0,00	0,00	0,00	0,00
12	- Auszahlungen für den Erwerb von immateriellen Vermögensgegenständen	0,00	0,00	0,00	0,00	0,00	0,00	0,00	0,00
13	= Summe der Auszahlungen aus Investitionstätigkeit (Summe aus Nr. 7 bis 12)	22.895,59	300.000,00	0,00	-300.000,00	0,00	0,00	300.000,00	0,00
14	= Saldo aus Investitionstätigkeit (saldo aus Nr. 6 und 13)	- 22.895,59	-300.000,00	0,00	300.000,00	0,00	0,00	-300.000,00	0,00
15	- Aktivierte Eigenleistungen	0,00	0,00	0,00	0,00	0,00	0,00	0,00	0,00
16	= Gesamtkosten der Maßnahme (Summe aus Nr. 13 und 15)	- 22.895,59	-300.000,00	0,00	300.000,00	0,00	0,00	-300.000,00	0,00

Teilhaushalt 12: Bauhof und Fuhrpark
Verantwortlich: Herr Pfeifer

Produkt	Bezeichnung
11.25.0000	Bauhof
11.25.0001	Fuhrpark
53.70.0000	Abfallbeseitigung
53.70.0090	Abfallbeseitigung (BgA)
54.50.0100	Straßenreinigung
54.50.0200	Winterdienst
54.90.0000	Toilettenanlagen
55.10.0001	Grün- und Parkanlagen
55.10.0202	Spielflächen
55.50.0000	Forstwirtschaft

Perioden: P1,P2,P3,P4,P5,P6,P7,P8,P9,P10,P11,P12

Teilergebnisrechnung mit Planvergleich

Teilhaushalt 12 Bauhof

Nr.	Teilergebnisrechnung Ertrags- und Aufwandsarten	Ergebnis	Fortgeschrieb. Ansatz	Ergebnis	Vergleich Ergeb. / Ansatz (Sp. 3 - 2)	Ergänz. Fest- legungen im HH-Vollzug	Ermächtigungs- übertragung aus	verfügbare Mittel abzgl. Ergebnis	Ermächtigungs- übertragung ins Folgejahr
		2021 EUR	2022 EUR	2022 EUR	EUR	EUR	2021 EUR	EUR	EUR
		1	2	3	4	5	6	7	8
1	Steuern und ähnliche Abgaben	0,00	0,00	0,00	0,00	0,00	0,00	0,00	0,00
2	+ Zuweisungen und Zuwendungen, Umlagen	2.247,62	0,00	10.068,78	10.068,78	0,00	0,00	-10.068,78	0,00
3	+ Aufgelöste Investitionszuwendungen und -beiträge	0,00	0,00	148,94	148,94	0,00	0,00	-148,94	0,00
4	+ Sonstige Transfererträge	0,00	0,00	0,00	0,00	0,00	0,00	0,00	0,00
5	+ Entgelte für öffentliche Leistungen oder Einrichtungen	0,00	0,00	0,00	0,00	0,00	0,00	0,00	0,00
6	+ Sonstige privatrechtliche Leistungsentgelte	296.369,69	151.500,00	261.493,80	109.993,80	0,00	0,00	-109.993,80	0,00
7	+ Kostenerstattungen und Kostenumlagen	150.826,89	110.500,00	119.005,07	8.505,07	0,00	0,00	-8.505,07	0,00
8	+ Zinsen und ähnliche Erträge	0,00	0,00	0,00	0,00	0,00	0,00	0,00	0,00
9	+ Aktivierte Eigenleistungen und Bestandsveränderungen	131.379,24	100.000,00	89.551,00	-10.449,00	0,00	0,00	10.449,00	0,00
10	+ Sonstige ordentliche Erträge	18,00	0,00	36,00	36,00	0,00	0,00	-36,00	0,00
11	= Anteilige ordentliche Erträge	580.841,44	362.000,00	480.303,59	118.303,59	0,00	0,00	-118.303,59	0,00
12	- Personalaufwendungen	4.035.369,43	4.206.400,00	4.416.124,11	209.724,11	0,00	0,00	-209.724,11	0,00
13	- Versorgungsaufwendungen	0,00	0,00	0,00	0,00	0,00	0,00	0,00	0,00
14	- Aufwendungen für Sach- und Dienstleistungen	1.543.681,66	1.355.400,00	1.417.397,68	61.997,68	12.026,18	0,00	-49.971,50	0,00
15	- Abschreibungen	599.230,83	565.000,00	613.917,08	48.917,08	0,00	0,00	-48.917,08	0,00
16	- Zinsen und ähnliche Aufwendungen	0,00	0,00	0,00	0,00	0,00	0,00	0,00	0,00
17	- Transferaufwendungen	0,00	0,00	0,00	0,00	0,00	0,00	0,00	0,00
18	- Sonstige ordentliche Aufwendungen	95.731,83	128.800,00	189.725,59	60.925,59	2.000,00	0,00	-58.925,59	0,00
19	= Anteilige ordentliche Aufwendungen	6.274.013,75	6.255.600,00	6.637.164,46	381.564,46	14.026,18	0,00	-367.538,28	0,00
20	= Anteiliges ordentliches Ergebnis	- 5.693.172,31	-5.893.600,00	-6.156.860,87	-263.260,87	-14.026,18	0,00	249.234,69	0,00
21	+ Erträge aus internen Leistungen	5.562.498,56	5.923.300,00	5.965.954,08	42.654,08	0,00	0,00	-42.654,08	0,00
22	- Aufwendungen für interne Leistungen	2.042.576,68	2.089.500,00	1.973.074,99	-116.425,01	0,00	0,00	116.425,01	0,00
23	- Kalkulatorische Kosten	315.587,85	321.000,00	312.745,91	-8.254,09	0,00	0,00	8.254,09	0,00
24	= Kalkulatorisches Ergebnis	3.204.334,03	3.512.800,00	3.680.133,18	167.333,18	0,00	0,00	-167.333,18	0,00
25	= Nettoressourcenbedarf/-überschuss	- 2.488.838,28	-2.380.800,00	-2.476.727,69	-95.927,69	-14.026,18	0,00	81.901,51	0,00

Perioden: P1,P2,P3,P4,P5,P6,P7,P8,P9,P10,P11,P12

Teilfinanzrechnung mit Planvergleich

Teilhaushalt 12 Bauhof

Nr.	Teilfinanzrechnung Einzahlungs- und Auszahlungsarten	Ergebnis	Fortgeschrieb. Ansatz	Ergebnis	Vergleich Ergeb./ Ansatz Sp. 3 - 2)	Ergänz. Fest- legungen im HH-Vollzug	Ermächtigungs- übertragung aus	verfügbare Mittel abzgl. Ergebnis	Ermächtigungs- übertragung ins Folgejahr
		2021 EUR	2022 EUR	2022 EUR	EUR	EUR	2021 EUR	EUR	EUR
		1	2	3	4	5	6	7	8
1	+ Summe der Einzahlungen aus laufender Verwaltungstätigkeit	449.085,36	262.000,00	413.527,57	151.527,57	0,00	0,00	-151.527,57	0,00
2	- Summe der Auszahlungen aus laufender Verwaltungstätigkeit	5.615.273,19	5.684.100,00	5.992.780,90	308.680,90	14.026,18	0,00	-294.654,72	0,00
3	= Anteiliger Zahlungsmittelüberschuss/Zahlungsmittelbedarf aus laufender Verwaltungstätigkeit (Saldo aus Nr. 1 und 2)	- 5.166.187,83	-5.422.100,00	-5.579.253,33	-157.153,33	-14.026,18	0,00	143.127,15	0,00
4	+ Einzahlungen aus Investitionszuwendungen	0,00	0,00	1.624,78	1.624,78	0,00	0,00	-1.624,78	0,00
5	+ Einzahlungen aus Investitionsbeiträgen und ähnlichen Entgelten für Investitionstätigkeit	0,00	0,00	0,00	0,00	0,00	0,00	0,00	0,00
6	+ Einzahlungen aus der Veräußerung von Sachvermögen	78.735,72	0,00	61.198,98	61.198,98	0,00	0,00	-61.198,98	0,00
7	+ Einzahlungen aus der Veräußerung von Finanzvermögen	0,00	0,00	0,00	0,00	0,00	0,00	0,00	0,00
8	+ Einzahlungen für sonstige Investitionstätigkeit	0,00	0,00	0,00	0,00	0,00	0,00	0,00	0,00
9	= Summe der Einzahlungen aus Investitionstätigkeit (Summe aus Nr. 4 bis 8)	78.735,72	0,00	62.823,76	62.823,76	0,00	0,00	-62.823,76	0,00
10	- Auszahlungen für den Erwerb von Grundstücken und Gebäuden	77.938,84	0,00	0,00	0,00	0,00	0,00	0,00	0,00
11	- Auszahlungen für Baumaßnahmen	4.034,10	400.000,00	449.124,58	49.124,58	257.000,00	0,00	207.875,42	40.605,00
12	- Auszahlungen für den Erwerb von beweglichem Sachvermögen	262.049,06	621.000,00	538.889,64	-82.110,36	0,00	396.403,08	478.513,44	441.086,52
13	- Auszahlungen für den Erwerb von Finanzvermögen	0,00	0,00	0,00	0,00	0,00	0,00	0,00	0,00
14	- Auszahlungen für Investitionsförderungsmaßnahmen	0,00	0,00	0,00	0,00	0,00	0,00	0,00	0,00
15	- Auszahlungen für den Erwerb von immateriellen Vermögensgegenständen	8.389,50	47.500,00	0,00	-47.500,00	0,00	0,00	47.500,00	0,00
16	= Summe der Auszahlungen aus Investitionstätigkeit (Summe aus Nr. 10 bis 15)	352.411,50	1.068.500,00	988.014,22	-80.485,78	257.000,00	396.403,08	733.888,86	481.691,52
17	= Anteiliger Finanzierungsmittelüberschuss/-bedarf aus Investitionstätigkeit (saldo aus Nr. 9 und 16)	- 273.675,78	-1.068.500,00	-925.190,46	143.309,54	-257.000,00	-396.403,08	-796.712,62	-481.691,52
18	= Anteiliger Finanzierungsmittelüberschuss/-bedarf (Summe aus Nr. 3 und 17)	- 5.439.863,61	-6.490.600,00	-6.504.443,79	-13.843,79	-271.026,18	-396.403,08	-653.585,47	-481.691,52

Perioden: P1,P2,P3,P4,P5,P6,P7,P8,P9,P10,P11,P12

Teilergebnisrechnung mit Planvergleich

11.25.0000 Bauhof

Nr.	Teilergebnisrechnung Ertrags- und Aufwandsarten	Ergebnis	Fortgeschrieb. Ansatz	Ergebnis	Vergleich Ergeb. / Ansatz (Sp. 3 - 2)	Ergänz. Fest- legungen im HH-Vollzug	Ermächtigungs- übertragung aus	verfügbare Mittel abzgl. Ergebnis	Ermächtigungs- übertragung ins Folgejahr
		2021 EUR	2022 EUR	2022 EUR	EUR	EUR	2021 EUR	EUR	EUR
		1	2	3	4	5	6	7	8
1	Steuern und ähnliche Abgaben	0,00	0,00	0,00	0,00	0,00	0,00	0,00	0,00
2	+ Zuweisungen und Zuwendungen, Umlagen	0,00	0,00	0,00	0,00	0,00	0,00	0,00	0,00
3	+ Aufgelöste Investitionszuwendungen und -beiträge	0,00	0,00	0,00	0,00	0,00	0,00	0,00	0,00
4	+ Sonstige Transfererträge	0,00	0,00	0,00	0,00	0,00	0,00	0,00	0,00
5	+ Entgelte für öffentliche Leistungen oder Einrichtungen	0,00	0,00	0,00	0,00	0,00	0,00	0,00	0,00
6	+ Sonstige privatrechtliche Leistungsentgelte	230.308,93	111.500,00	179.213,60	67.713,60	0,00	0,00	-67.713,60	0,00
7	+ Kostenerstattungen und Kostenumlagen	31.694,82	500,00	1.105,42	605,42	0,00	0,00	-605,42	0,00
8	+ Zinsen und ähnliche Erträge	0,00	0,00	0,00	0,00	0,00	0,00	0,00	0,00
9	+ Aktivierte Eigenleistungen und Bestandsveränderungen	131.379,24	100.000,00	89.551,00	-10.449,00	0,00	0,00	10.449,00	0,00
10	+ Sonstige ordentliche Erträge	0,00	0,00	0,00	0,00	0,00	0,00	0,00	0,00
11	= Anteilige ordentliche Erträge	393.382,99	212.000,00	269.870,02	57.870,02	0,00	0,00	-57.870,02	0,00
12	- Personalaufwendungen	4.035.205,69	4.206.400,00	4.388.367,13	181.967,13	0,00	0,00	-181.967,13	0,00
13	- Versorgungsaufwendungen	0,00	0,00	0,00	0,00	0,00	0,00	0,00	0,00
14	- Aufwendungen für Sach- und Dienstleistungen	530.171,18	375.500,00	416.723,74	41.223,74	12.026,18	0,00	-29.197,56	0,00
15	- Abschreibungen	275.108,04	262.800,00	265.932,62	3.132,62	0,00	0,00	-3.132,62	0,00
16	- Zinsen und ähnliche Aufwendungen	0,00	0,00	0,00	0,00	0,00	0,00	0,00	0,00
17	- Transferaufwendungen	0,00	0,00	0,00	0,00	0,00	0,00	0,00	0,00
18	- Sonstige ordentliche Aufwendungen	64.781,94	91.800,00	147.660,41	55.860,41	0,00	0,00	-55.860,41	0,00
19	= Anteilige ordentliche Aufwendungen	4.905.266,85	4.936.500,00	5.218.683,90	282.183,90	12.026,18	0,00	-270.157,72	0,00
20	= Anteiliges ordentliches Ergebnis	- 4.511.883,86	-4.724.500,00	-4.948.813,88	-224.313,88	-12.026,18	0,00	212.287,70	0,00
21	+ Erträge aus internen Leistungen	5.082.825,39	5.423.300,00	5.393.049,48	-30.250,52	0,00	0,00	30.250,52	0,00
22	- Aufwendungen für interne Leistungen	444.954,35	430.000,00	521.235,19	91.235,19	0,00	0,00	-91.235,19	0,00
23	- Kalkulatorische Kosten	291.966,52	300.000,00	286.698,54	-13.301,46	0,00	0,00	13.301,46	0,00
24	= Kalkulatorisches Ergebnis	4.345.904,52	4.693.300,00	4.585.115,75	-108.184,25	0,00	0,00	108.184,25	0,00
25	= Nettoressourcenbedarf/-überschuss	- 165.979,34	-31.200,00	-363.698,13	-332.498,13	-12.026,18	0,00	320.471,95	0,00

Perioden: P1,P2,P3,P4,P5,P6,P7,P8,P9,P10,P11,P12

Teilfinanzrechnung mit Planvergleich

11.25.0000 Bauhof

Nr.	Teilfinanzrechnung Einzahlungs- und Auszahlungsarten	Ergebnis	Fortgeschrieb. Ansatz	Ergebnis	Vergleich Ergeb./ Ansatz Sp. 3 - 2)	Ergänz. Fest- legungen im HH-Vollzug	Ermächtigungs- übertragung aus	verfügbare Mittel abzgl. Ergebnis	Ermächtigungs- übertragung ins Folgejahr
		2021 EUR	2022 EUR	2022 EUR	EUR	EUR	2021 EUR	EUR	EUR
		1	2	3	4	5	6	7	8
1	+ Summe der Einzahlungen aus laufender Verwaltungstätigkeit	251.742,74	112.000,00	212.137,21	100.137,21	0,00	0,00	-100.137,21	0,00
2	- Summe der Auszahlungen aus laufender Verwaltungstätigkeit	4.599.888,45	4.667.200,00	4.888.353,09	221.153,09	12.026,18	0,00	-209.126,91	0,00
3	= Anteiliger Zahlungsmittelüberschuss/Zahlungsmittelbedarf aus laufender Verwaltungstätigkeit (Saldo aus Nr. 1 und 2)	- 4.348.145,71	-4.555.200,00	-4.676.215,88	-121.015,88	-12.026,18	0,00	108.989,70	0,00
4	+ Einzahlungen aus Investitionszuwendungen	0,00	0,00	0,00	0,00	0,00	0,00	0,00	0,00
5	+ Einzahlungen aus Investitionsbeiträgen und ähnlichen Entgelten für Investitionstätigkeit	0,00	0,00	0,00	0,00	0,00	0,00	0,00	0,00
6	+ Einzahlungen aus der Veräußerung von Sachvermögen	0,00	0,00	400,00	400,00	0,00	0,00	-400,00	0,00
7	+ Einzahlungen aus der Veräußerung von Finanzvermögen	0,00	0,00	0,00	0,00	0,00	0,00	0,00	0,00
8	+ Einzahlungen für sonstige Investitionstätigkeit	0,00	0,00	0,00	0,00	0,00	0,00	0,00	0,00
9	= Summe der Einzahlungen aus Investitionstätigkeit (Summe aus Nr. 4 bis 8)	0,00	0,00	400,00	400,00	0,00	0,00	-400,00	0,00
10	- Auszahlungen für den Erwerb von Grundstücken und Gebäuden	77.938,84	0,00	0,00	0,00	0,00	0,00	0,00	0,00
11	- Auszahlungen für Baumaßnahmen	0,00	0,00	0,00	0,00	65.000,00	0,00	65.000,00	40.605,00
12	- Auszahlungen für den Erwerb von beweglichem Sachvermögen	8.309,77	81.000,00	46.408,98	-34.591,02	0,00	39.039,57	73.630,59	33.218,82
13	- Auszahlungen für den Erwerb von Finanzvermögen	0,00	0,00	0,00	0,00	0,00	0,00	0,00	0,00
14	- Auszahlungen für Investitionsförderungsmaßnahmen	0,00	0,00	0,00	0,00	0,00	0,00	0,00	0,00
15	- Auszahlungen für den Erwerb von immateriellen Vermögensgegenständen	8.389,50	47.500,00	0,00	-47.500,00	0,00	0,00	47.500,00	0,00
16	= Summe der Auszahlungen aus Investitionstätigkeit (Summe aus Nr. 10 bis 15)	94.638,11	128.500,00	46.408,98	-82.091,02	65.000,00	39.039,57	186.130,59	73.823,82
17	= Anteiliger Finanzierungsmittelüberschuss/-bedarf aus Investitionstätigkeit (saldo aus Nr. 9 und 16)	- 94.638,11	-128.500,00	-46.008,98	82.491,02	-65.000,00	-39.039,57	-186.530,59	-73.823,82
18	= Anteiliger Finanzierungsmittelüberschuss/-bedarf (Summe aus Nr. 3 und 17)	- 4.442.783,82	-4.683.700,00	-4.722.224,86	-38.524,86	-77.026,18	-39.039,57	-77.540,89	-73.823,82

Perioden: P1,P2,P3,P4,P5,P6,P7,P8,P9,P10,P11,P12

Finanzrechnung der Investitionsmaßnahmen

Nr.	Teilinvestitionsrechnung Einzahlungs- und Auszahlungsarten	Ergebnis	Fortgeschrieb. Ansatz	Ergebnis	Vergleich Ergeb./ Ansatz (Sp. 3 - 2)	Ergänz. Fest- legungen im HH-Vollzug	Ermächtigungs- übertragung aus	verfügbare Mittel abzgl. Ergebnis	Ermächtigungs- übertragung ins Folgejahr
		2021 EUR	2022 EUR	2022 EUR	EUR	EUR	2021 EUR	EUR	EUR
		1	2	3	4	5	6	7	8
Produkt: 11.25.0000-Bauhof									
Maßnahme: 001-Bauhof allgemein									
1	+ Einzahlungen aus Investitionszuwendungen	0,00	0,00	0,00	0,00	0,00	0,00	0,00	0,00
2	+ Einzahlungen aus Investitionsbeiträgen und ähnlichen Entgelten für Investitionstätigkeit	0,00	0,00	0,00	0,00	0,00	0,00	0,00	0,00
3	+ Einzahlungen aus der Veräußerung von Sachvermögen	0,00	0,00	400,00	400,00	0,00	0,00	-400,00	0,00
4	+ Einzahlungen aus der Veräußerung von Finanzvermögen	0,00	0,00	0,00	0,00	0,00	0,00	0,00	0,00
5	+ Einzahlungen für sonstige Investitionstätigkeit	0,00	0,00	0,00	0,00	0,00	0,00	0,00	0,00
6	= Summe der Einzahlungen aus Investitionstätigkeit	0,00	0,00	400,00	400,00	0,00	0,00	-400,00	0,00
7	- Auszahlungen für den Erwerb von Grundstücken und Gebäuden	0,00	0,00	0,00	0,00	0,00	0,00	0,00	0,00
8	- Auszahlungen für Baumaßnahmen	0,00	0,00	0,00	0,00	65.000,00	0,00	65.000,00	40.605,00
9	- Auszahlungen für den Erwerb von beweglichem Sachvermögen	8.309,77	81.000,00	46.408,98	-34.591,02	0,00	39.039,57	73.630,59	33.218,82
10	- Auszahlungen für den Erwerb von Finanzvermögen	0,00	0,00	0,00	0,00	0,00	0,00	0,00	0,00
11	- Auszahlungen für Investitionsförderungsmaßnahmen	0,00	0,00	0,00	0,00	0,00	0,00	0,00	0,00
12	- Auszahlungen für den Erwerb von immateriellen Vermögensgegenständen	8.389,50	47.500,00	0,00	-47.500,00	0,00	0,00	47.500,00	0,00
13	= Summe der Auszahlungen aus Investitionstätigkeit (Summe aus Nr. 7 bis 12)	16.699,27	128.500,00	46.408,98	-82.091,02	65.000,00	39.039,57	186.130,59	73.823,82
14	= Saldo aus Investitionstätigkeit (saldo aus Nr. 6 und 13)	- 16.699,27	-128.500,00	-46.008,98	82.491,02	-65.000,00	-39.039,57	-186.530,59	-73.823,82
15	- Aktivierte Eigenleistungen	0,00	0,00	0,00	0,00	0,00	0,00	0,00	0,00
16	= Gesamtkosten der Maßnahme (Summe aus Nr. 13 und 15)	- 16.699,27	-128.500,00	-46.008,98	82.491,02	-65.000,00	-39.039,57	-186.530,59	-73.823,82

Perioden: P1,P2,P3,P4,P5,P6,P7,P8,P9,P10,P11,P12

Finanzrechnung der Investitionsmaßnahmen

Nr.	Teilinvestitionsrechnung Einzahlungs- und Auszahlungsarten	Ergebnis	Fortgeschrieb. Ansatz	Ergebnis	Vergleich Ergeb./ Ansatz (Sp. 3 - 2)	Ergänz. Fest- legungen im HH-Vollzug	Ermächtigungs- übertragung aus	verfügbare Mittel abzgl. Ergebnis	Ermächtigungs- übertragung ins Folgejahr
		2021 EUR	2022 EUR	2022 EUR	EUR	EUR	2021 EUR	EUR	EUR
		1	2	3	4	5	6	7	8
Produkt: 11.25.0000-Bauhof									
Maßnahme: 002-Neubau Bauhof									
1	+ Einzahlungen aus Investitionszuwendungen	0,00	0,00	0,00	0,00	0,00	0,00	0,00	0,00
2	+ Einzahlungen aus Investitionsbeiträgen und ähnlichen Entgelten für Investitionstätigkeit	0,00	0,00	0,00	0,00	0,00	0,00	0,00	0,00
3	+ Einzahlungen aus der Veräußerung von Sachvermögen	0,00	0,00	0,00	0,00	0,00	0,00	0,00	0,00
4	+ Einzahlungen aus der Veräußerung von Finanzvermögen	0,00	0,00	0,00	0,00	0,00	0,00	0,00	0,00
5	+ Einzahlungen für sonstige Investitionstätigkeit	0,00	0,00	0,00	0,00	0,00	0,00	0,00	0,00
6	= Summe der Einzahlungen aus Investitionstätigkeit	0,00	0,00	0,00	0,00	0,00	0,00	0,00	0,00
7	- Auszahlungen für den Erwerb von Grundstücken und Gebäuden	77.938,84	0,00	0,00	0,00	0,00	0,00	0,00	0,00
8	- Auszahlungen für Baumaßnahmen	0,00	0,00	0,00	0,00	0,00	0,00	0,00	0,00
9	- Auszahlungen für den Erwerb von beweglichem Sachvermögen	0,00	0,00	0,00	0,00	0,00	0,00	0,00	0,00
10	- Auszahlungen für den Erwerb von Finanzvermögen	0,00	0,00	0,00	0,00	0,00	0,00	0,00	0,00
11	- Auszahlungen für Investitionsförderungsmaßnahmen	0,00	0,00	0,00	0,00	0,00	0,00	0,00	0,00
12	- Auszahlungen für den Erwerb von immateriellen Vermögensgegenständen	0,00	0,00	0,00	0,00	0,00	0,00	0,00	0,00
13	= Summe der Auszahlungen aus Investitionstätigkeit (Summe aus Nr. 7 bis 12)	77.938,84	0,00	0,00	0,00	0,00	0,00	0,00	0,00
14	= Saldo aus Investitionstätigkeit (saldo aus Nr. 6 und 13)	- 77.938,84	0,00	0,00	0,00	0,00	0,00	0,00	0,00
15	- Aktivierte Eigenleistungen	0,00	0,00	0,00	0,00	0,00	0,00	0,00	0,00
16	= Gesamtkosten der Maßnahme (Summe aus Nr. 13 und 15)	- 77.938,84	0,00	0,00	0,00	0,00	0,00	0,00	0,00

Perioden: P1,P2,P3,P4,P5,P6,P7,P8,P9,P10,P11,P12

Teilergebnisrechnung mit Planvergleich

11.25.0001 Fuhrpark

Nr.	Teilergebnisrechnung Ertrags- und Aufwandsarten	Ergebnis	Fortgeschrieb. Ansatz	Ergebnis	Vergleich Ergeb. / Ansatz (Sp. 3 - 2)	Ergänz. Fest- legungen im HH-Vollzug	Ermächtigungs- übertragung aus	verfügbare Mittel abzgl. Ergebnis	Ermächtigungs- übertragung ins Folgejahr
		2021 EUR	2022 EUR	2022 EUR	EUR	EUR	2021 EUR	EUR	EUR
		1	2	3	4	5	6	7	8
1	Steuern und ähnliche Abgaben	0,00	0,00	0,00	0,00	0,00	0,00	0,00	0,00
2	+ Zuweisungen und Zuwendungen, Umlagen	0,00	0,00	0,00	0,00	0,00	0,00	0,00	0,00
3	+ Aufgelöste Investitionszuwendungen und -beiträge	0,00	0,00	148,94	148,94	0,00	0,00	-148,94	0,00
4	+ Sonstige Transfererträge	0,00	0,00	0,00	0,00	0,00	0,00	0,00	0,00
5	+ Entgelte für öffentliche Leistungen oder Einrichtungen	0,00	0,00	0,00	0,00	0,00	0,00	0,00	0,00
6	+ Sonstige privatrechtliche Leistungsentgelte	332,69	0,00	13.880,44	13.880,44	0,00	0,00	-13.880,44	0,00
7	+ Kostenerstattungen und Kostenumlagen	0,00	0,00	0,00	0,00	0,00	0,00	0,00	0,00
8	+ Zinsen und ähnliche Erträge	0,00	0,00	0,00	0,00	0,00	0,00	0,00	0,00
9	+ Aktivierte Eigenleistungen und Bestandsveränderungen	0,00	0,00	0,00	0,00	0,00	0,00	0,00	0,00
10	+ Sonstige ordentliche Erträge	0,00	0,00	0,00	0,00	0,00	0,00	0,00	0,00
11	= Anteilige ordentliche Erträge	332,69	0,00	14.029,38	14.029,38	0,00	0,00	-14.029,38	0,00
12	- Personalaufwendungen	0,00	0,00	27.553,24	27.553,24	0,00	0,00	-27.553,24	0,00
13	- Versorgungsaufwendungen	0,00	0,00	0,00	0,00	0,00	0,00	0,00	0,00
14	- Aufwendungen für Sach- und Dienstleistungen	309.091,96	329.100,00	368.617,98	39.517,98	0,00	0,00	-39.517,98	0,00
15	- Abschreibungen	141.542,95	128.600,00	161.382,52	32.782,52	0,00	0,00	-32.782,52	0,00
16	- Zinsen und ähnliche Aufwendungen	0,00	0,00	0,00	0,00	0,00	0,00	0,00	0,00
17	- Transferaufwendungen	0,00	0,00	0,00	0,00	0,00	0,00	0,00	0,00
18	- Sonstige ordentliche Aufwendungen	6.169,18	4.100,00	3.719,21	-380,79	0,00	0,00	380,79	0,00
19	= Anteilige ordentliche Aufwendungen	456.804,09	461.800,00	561.272,95	99.472,95	0,00	0,00	-99.472,95	0,00
20	= Anteiliges ordentliches Ergebnis	- 456.471,40	-461.800,00	-547.243,57	-85.443,57	0,00	0,00	85.443,57	0,00
21	+ Erträge aus internen Leistungen	479.673,17	500.000,00	572.904,60	72.904,60	0,00	0,00	-72.904,60	0,00
22	- Aufwendungen für interne Leistungen	0,00	0,00	0,00	0,00	0,00	0,00	0,00	0,00
23	- Kalkulatorische Kosten	23.201,77	20.500,00	25.661,03	5.161,03	0,00	0,00	-5.161,03	0,00
24	= Kalkulatorisches Ergebnis	456.471,40	479.500,00	547.243,57	67.743,57	0,00	0,00	-67.743,57	0,00
25	= Nettoressourcenbedarf/-überschuss	0,00	17.700,00	0,00	-17.700,00	0,00	0,00	17.700,00	0,00

Perioden: P1,P2,P3,P4,P5,P6,P7,P8,P9,P10,P11,P12

Teilfinanzrechnung mit Planvergleich

11.25.0001 Fuhrpark

Nr.	Teilfinanzrechnung Einzahlungs- und Auszahlungsarten	Ergebnis	Fortgeschrieb. Ansatz	Ergebnis	Vergleich Ergeb./ Ansatz Sp. 3 - 2)	Ergänz. Fest- legungen im HH-Vollzug	Ermächtigungs- übertragung aus	verfügbare Mittel abzgl. Ergebnis	Ermächtigungs- übertragung ins Folgejahr
		2021 EUR	2022 EUR	2022 EUR	EUR	EUR	2021 EUR	EUR	EUR
		1	2	3	4	5	6	7	8
1	+ Summe der Einzahlungen aus laufender Verwaltungstätigkeit	332,69	0,00	4.714,95	4.714,95	0,00	0,00	-4.714,95	0,00
2	- Summe der Auszahlungen aus laufender Verwaltungstätigkeit	319.728,04	333.200,00	400.935,44	67.735,44	0,00	0,00	-67.735,44	0,00
3	= Anteiliger Zahlungsmittelüberschuss/Zahlungsmittelbedarf aus laufender Verwaltungstätigkeit (Saldo aus Nr. 1 und 2)	- 319.395,35	-333.200,00	-396.220,49	-63.020,49	0,00	0,00	63.020,49	0,00
4	+ Einzahlungen aus Investitionszuwendungen	0,00	0,00	1.624,78	1.624,78	0,00	0,00	-1.624,78	0,00
5	+ Einzahlungen aus Investitionsbeiträgen und ähnlichen Entgelten für Investitionstätigkeit	0,00	0,00	0,00	0,00	0,00	0,00	0,00	0,00
6	+ Einzahlungen aus der Veräußerung von Sachvermögen	70.235,72	0,00	60.798,98	60.798,98	0,00	0,00	-60.798,98	0,00
7	+ Einzahlungen aus der Veräußerung von Finanzvermögen	0,00	0,00	0,00	0,00	0,00	0,00	0,00	0,00
8	+ Einzahlungen für sonstige Investitionstätigkeit	0,00	0,00	0,00	0,00	0,00	0,00	0,00	0,00
9	= Summe der Einzahlungen aus Investitionstätigkeit (Summe aus Nr. 4 bis 8)	70.235,72	0,00	62.423,76	62.423,76	0,00	0,00	-62.423,76	0,00
10	- Auszahlungen für den Erwerb von Grundstücken und Gebäuden	0,00	0,00	0,00	0,00	0,00	0,00	0,00	0,00
11	- Auszahlungen für Baumaßnahmen	0,00	0,00	0,00	0,00	0,00	0,00	0,00	0,00
12	- Auszahlungen für den Erwerb von beweglichem Sachvermögen	176.054,44	360.000,00	391.104,47	31.104,47	0,00	357.363,51	326.259,04	372.609,54
13	- Auszahlungen für den Erwerb von Finanzvermögen	0,00	0,00	0,00	0,00	0,00	0,00	0,00	0,00
14	- Auszahlungen für Investitionsförderungsmaßnahmen	0,00	0,00	0,00	0,00	0,00	0,00	0,00	0,00
15	- Auszahlungen für den Erwerb von immateriellen Vermögensgegenständen	0,00	0,00	0,00	0,00	0,00	0,00	0,00	0,00
16	= Summe der Auszahlungen aus Investitionstätigkeit (Summe aus Nr. 10 bis 15)	176.054,44	360.000,00	391.104,47	31.104,47	0,00	357.363,51	326.259,04	372.609,54
17	= Anteiliger Finanzierungsmittelüberschuss/-bedarf aus Investitionstätigkeit (saldo aus Nr. 9 und 16)	- 105.818,72	-360.000,00	-328.680,71	31.319,29	0,00	-357.363,51	-388.682,80	-372.609,54
18	= Anteiliger Finanzierungsmittelüberschuss/-bedarf (Summe aus Nr. 3 und 17)	- 425.214,07	-693.200,00	-724.901,20	-31.701,20	0,00	-357.363,51	-325.662,31	-372.609,54

Perioden: P1,P2,P3,P4,P5,P6,P7,P8,P9,P10,P11,P12

Finanzrechnung der Investitionsmaßnahmen

Nr.	Teilinvestitionsrechnung Einzahlungs- und Auszahlungsarten	Ergebnis	Fortgeschrieb. Ansatz	Ergebnis	Vergleich Ergeb./ Ansatz (Sp. 3 - 2)	Ergänz. Fest- legungen im HH-Vollzug	Ermächtigungs- übertragung aus	verfügbare Mittel abzgl. Ergebnis	Ermächtigungs- übertragung ins Folgejahr
		2021 EUR	2022 EUR	2022 EUR	EUR	EUR	2021 EUR	EUR	EUR
		1	2	3	4	5	6	7	8
Produkt: 11.25.0001-Fuhrpark									
Maßnahme: 001-Fuhrpark allgemein									
1	+ Einzahlungen aus Investitionszuwendungen	0,00	0,00	1.624,78	1.624,78	0,00	0,00	-1.624,78	0,00
2	+ Einzahlungen aus Investitionsbeiträgen und ähnlichen Entgelten für Investitionstätigkeit	0,00	0,00	0,00	0,00	0,00	0,00	0,00	0,00
3	+ Einzahlungen aus der Veräußerung von Sachvermögen	70.235,72	0,00	60.798,98	60.798,98	0,00	0,00	-60.798,98	0,00
4	+ Einzahlungen aus der Veräußerung von Finanzvermögen	0,00	0,00	0,00	0,00	0,00	0,00	0,00	0,00
5	+ Einzahlungen für sonstige Investitionstätigkeit	0,00	0,00	0,00	0,00	0,00	0,00	0,00	0,00
6	= Summe der Einzahlungen aus Investitionstätigkeit	70.235,72	0,00	62.423,76	62.423,76	0,00	0,00	-62.423,76	0,00
7	- Auszahlungen für den Erwerb von Grundstücken und Gebäuden	0,00	0,00	0,00	0,00	0,00	0,00	0,00	0,00
8	- Auszahlungen für Baumaßnahmen	0,00	0,00	0,00	0,00	0,00	0,00	0,00	0,00
9	- Auszahlungen für den Erwerb von beweglichem Sachvermögen	176.054,44	360.000,00	391.104,47	31.104,47	0,00	357.363,51	326.259,04	372.609,54
10	- Auszahlungen für den Erwerb von Finanzvermögen	0,00	0,00	0,00	0,00	0,00	0,00	0,00	0,00
11	- Auszahlungen für Investitionsförderungsmaßnahmen	0,00	0,00	0,00	0,00	0,00	0,00	0,00	0,00
12	- Auszahlungen für den Erwerb von immateriellen Vermögensgegenständen	0,00	0,00	0,00	0,00	0,00	0,00	0,00	0,00
13	= Summe der Auszahlungen aus Investitionstätigkeit (Summe aus Nr. 7 bis 12)	176.054,44	360.000,00	391.104,47	31.104,47	0,00	357.363,51	326.259,04	372.609,54
14	= Saldo aus Investitionstätigkeit (saldo aus Nr. 6 und 13)	- 105.818,72	-360.000,00	-328.680,71	31.319,29	0,00	-357.363,51	-388.682,80	-372.609,54
15	- Aktivierte Eigenleistungen	0,00	0,00	0,00	0,00	0,00	0,00	0,00	0,00
16	= Gesamtkosten der Maßnahme (Summe aus Nr. 13 und 15)	- 105.818,72	-360.000,00	-328.680,71	31.319,29	0,00	-357.363,51	-388.682,80	-372.609,54

Perioden: P1,P2,P3,P4,P5,P6,P7,P8,P9,P10,P11,P12

Finanzrechnung der Investitionsmaßnahmen

Nr.	Teilinvestitionsrechnung Einzahlungs- und Auszahlungsarten	Ergebnis	Fortgeschrieb. Ansatz	Ergebnis	Vergleich Ergeb./ Ansatz (Sp. 3 - 2)	Ergänz. Fest- legungen im HH-Vollzug	Ermächtigungs- übertragung aus	verfügbare Mittel abzgl. Ergebnis	Ermächtigungs- übertragung ins Folgejahr
		2021 EUR	2022 EUR	2022 EUR	EUR	EUR	2021 EUR	EUR	EUR
		1	2	3	4	5	6	7	8
Produkt: 11.25.0001-Fuhrpark									
Maßnahme: 003-E-Bike									
1	+ Einzahlungen aus Investitionszuwendungen	0,00	0,00	0,00	0,00	0,00	0,00	0,00	0,00
2	+ Einzahlungen aus Investitionsbeiträgen und ähnlichen Entgelten für Investitionstätigkeit	0,00	0,00	0,00	0,00	0,00	0,00	0,00	0,00
3	+ Einzahlungen aus der Veräußerung von Sachvermögen	0,00	0,00	0,00	0,00	0,00	0,00	0,00	0,00
4	+ Einzahlungen aus der Veräußerung von Finanzvermögen	0,00	0,00	0,00	0,00	0,00	0,00	0,00	0,00
5	+ Einzahlungen für sonstige Investitionstätigkeit	0,00	0,00	0,00	0,00	0,00	0,00	0,00	0,00
6	= Summe der Einzahlungen aus Investitionstätigkeit	0,00	0,00	0,00	0,00	0,00	0,00	0,00	0,00
7	- Auszahlungen für den Erwerb von Grundstücken und Gebäuden	0,00	0,00	0,00	0,00	0,00	0,00	0,00	0,00
8	- Auszahlungen für Baumaßnahmen	0,00	0,00	0,00	0,00	0,00	0,00	0,00	0,00
9	- Auszahlungen für den Erwerb von beweglichem Sachvermögen	0,00	0,00	0,00	0,00	0,00	0,00	0,00	0,00
10	- Auszahlungen für den Erwerb von Finanzvermögen	0,00	0,00	0,00	0,00	0,00	0,00	0,00	0,00
11	- Auszahlungen für Investitionsförderungsmaßnahmen	0,00	0,00	0,00	0,00	0,00	0,00	0,00	0,00
12	- Auszahlungen für den Erwerb von immateriellen Vermögensgegenständen	0,00	0,00	0,00	0,00	0,00	0,00	0,00	0,00
13	= Summe der Auszahlungen aus Investitionstätigkeit (Summe aus Nr. 7 bis 12)	0,00	0,00	0,00	0,00	0,00	0,00	0,00	0,00
14	= Saldo aus Investitionstätigkeit (saldo aus Nr. 6 und 13)	0,00	0,00	0,00	0,00	0,00	0,00	0,00	0,00
15	- Aktivierte Eigenleistungen	0,00	0,00	0,00	0,00	0,00	0,00	0,00	0,00
16	= Gesamtkosten der Maßnahme (Summe aus Nr. 13 und 15)	0,00	0,00	0,00	0,00	0,00	0,00	0,00	0,00

Perioden: P1,P2,P3,P4,P5,P6,P7,P8,P9,P10,P11,P12

Teilergebnisrechnung mit Planvergleich

53.70.0000 Abfallbeseitigung

Nr.	Teilergebnisrechnung Ertrags- und Aufwandsarten	Ergebnis	Fortgeschrieb. Ansatz	Ergebnis	Vergleich Ergeb. / Ansatz (Sp. 3 - 2)	Ergänz. Fest- legungen im HH-Vollzug	Ermächtigungs- übertragung aus	verfügbare Mittel abzgl. Ergebnis	Ermächtigungs- übertragung ins Folgejahr
		2021 EUR	2022 EUR	2022 EUR	EUR	EUR	2021 EUR	EUR	EUR
		1	2	3	4	5	6	7	8
1	Steuern und ähnliche Abgaben	0,00	0,00	0,00	0,00	0,00	0,00	0,00	0,00
2	+ Zuweisungen und Zuwendungen, Umlagen	0,00	0,00	0,00	0,00	0,00	0,00	0,00	0,00
3	+ Aufgelöste Investitionszuwendungen und -beiträge	0,00	0,00	0,00	0,00	0,00	0,00	0,00	0,00
4	+ Sonstige Transfererträge	0,00	0,00	0,00	0,00	0,00	0,00	0,00	0,00
5	+ Entgelte für öffentliche Leistungen oder Einrichtungen	0,00	0,00	0,00	0,00	0,00	0,00	0,00	0,00
6	+ Sonstige privatrechtliche Leistungsentgelte	0,00	0,00	0,00	0,00	0,00	0,00	0,00	0,00
7	+ Kostenerstattungen und Kostenumlagen	87.509,57	80.000,00	87.793,53	7.793,53	0,00	0,00	-7.793,53	0,00
8	+ Zinsen und ähnliche Erträge	0,00	0,00	0,00	0,00	0,00	0,00	0,00	0,00
9	+ Aktivierte Eigenleistungen und Bestandsveränderungen	0,00	0,00	0,00	0,00	0,00	0,00	0,00	0,00
10	+ Sonstige ordentliche Erträge	0,00	0,00	0,00	0,00	0,00	0,00	0,00	0,00
11	= Anteilige ordentliche Erträge	87.509,57	80.000,00	87.793,53	7.793,53	0,00	0,00	-7.793,53	0,00
12	- Personalaufwendungen	0,00	0,00	0,00	0,00	0,00	0,00	0,00	0,00
13	- Versorgungsaufwendungen	0,00	0,00	0,00	0,00	0,00	0,00	0,00	0,00
14	- Aufwendungen für Sach- und Dienstleistungen	617,83	2.500,00	384,84	-2.115,16	0,00	0,00	2.115,16	0,00
15	- Abschreibungen	1.663,41	1.700,00	1.663,41	-36,59	0,00	0,00	36,59	0,00
16	- Zinsen und ähnliche Aufwendungen	0,00	0,00	0,00	0,00	0,00	0,00	0,00	0,00
17	- Transferaufwendungen	0,00	0,00	0,00	0,00	0,00	0,00	0,00	0,00
18	- Sonstige ordentliche Aufwendungen	0,00	0,00	0,00	0,00	0,00	0,00	0,00	0,00
19	= Anteilige ordentliche Aufwendungen	2.281,24	4.200,00	2.048,25	-2.151,75	0,00	0,00	2.151,75	0,00
20	= Anteiliges ordentliches Ergebnis	85.228,33	75.800,00	85.745,28	9.945,28	0,00	0,00	-9.945,28	0,00
21	+ Erträge aus internen Leistungen	0,00	0,00	0,00	0,00	0,00	0,00	0,00	0,00
22	- Aufwendungen für interne Leistungen	239.857,60	335.000,00	221.885,54	-113.114,46	0,00	0,00	113.114,46	0,00
23	- Kalkulatorische Kosten	0,00	0,00	0,00	0,00	0,00	0,00	0,00	0,00
24	= Kalkulatorisches Ergebnis	- 239.857,60	-335.000,00	-221.885,54	113.114,46	0,00	0,00	-113.114,46	0,00
25	= Nettoressourcenbedarf/-überschuss	- 154.629,27	-259.200,00	-136.140,26	123.059,74	0,00	0,00	-123.059,74	0,00

Perioden: P1,P2,P3,P4,P5,P6,P7,P8,P9,P10,P11,P12

Teilfinanzrechnung mit Planvergleich

53.70.0000 Abfallbeseitigung

Nr.	Teilfinanzrechnung Einzahlungs- und Auszahlungsarten	Ergebnis	Fortgeschrieb. Ansatz	Ergebnis	Vergleich Ergeb./ Ansatz Sp. 3 - 2)	Ergänz. Fest- legungen im HH-Vollzug	Ermächtigungs- übertragung aus	verfügbare Mittel abzgl. Ergebnis	Ermächtigungs- übertragung ins Folgejahr
		2021 EUR	2022 EUR	2022 EUR	EUR	EUR	2021 EUR	EUR	EUR
		1	2	3	4	5	6	7	8
1	+ Summe der Einzahlungen aus laufender Verwaltungstätigkeit	87.509,57	80.000,00	87.793,53	7.793,53	0,00	0,00	-7.793,53	0,00
2	- Summe der Auszahlungen aus laufender Verwaltungstätigkeit	617,83	2.500,00	353,70	-2.146,30	0,00	0,00	2.146,30	0,00
3	= Anteiliger Zahlungsmittelüberschuss/Zahlungsmittelbedarf aus laufender Verwaltungstätigkeit (Saldo aus Nr. 1 und 2)	86.891,74	77.500,00	87.439,83	9.939,83	0,00	0,00	-9.939,83	0,00
4	+ Einzahlungen aus Investitionszuwendungen	0,00	0,00	0,00	0,00	0,00	0,00	0,00	0,00
5	+ Einzahlungen aus Investitionsbeiträgen und ähnlichen Entgelten für Investitionstätigkeit	0,00	0,00	0,00	0,00	0,00	0,00	0,00	0,00
6	+ Einzahlungen aus der Veräußerung von Sachvermögen	0,00	0,00	0,00	0,00	0,00	0,00	0,00	0,00
7	+ Einzahlungen aus der Veräußerung von Finanzvermögen	0,00	0,00	0,00	0,00	0,00	0,00	0,00	0,00
8	+ Einzahlungen für sonstige Investitionstätigkeit	0,00	0,00	0,00	0,00	0,00	0,00	0,00	0,00
9	= Summe der Einzahlungen aus Investitionstätigkeit (Summe aus Nr. 4 bis 8)	0,00	0,00	0,00	0,00	0,00	0,00	0,00	0,00
10	- Auszahlungen für den Erwerb von Grundstücken und Gebäuden	0,00	0,00	0,00	0,00	0,00	0,00	0,00	0,00
11	- Auszahlungen für Baumaßnahmen	0,00	0,00	0,00	0,00	0,00	0,00	0,00	0,00
12	- Auszahlungen für den Erwerb von beweglichem Sachvermögen	0,00	0,00	0,00	0,00	0,00	0,00	0,00	0,00
13	- Auszahlungen für den Erwerb von Finanzvermögen	0,00	0,00	0,00	0,00	0,00	0,00	0,00	0,00
14	- Auszahlungen für Investitionsförderungsmaßnahmen	0,00	0,00	0,00	0,00	0,00	0,00	0,00	0,00
15	- Auszahlungen für den Erwerb von immateriellen Vermögensgegenständen	0,00	0,00	0,00	0,00	0,00	0,00	0,00	0,00
16	= Summe der Auszahlungen aus Investitionstätigkeit (Summe aus Nr. 10 bis 15)	0,00	0,00	0,00	0,00	0,00	0,00	0,00	0,00
17	= Anteiliger Finanzierungsmittelüberschuss/-bedarf aus Investitionstätigkeit (saldo aus Nr. 9 und 16)	0,00	0,00	0,00	0,00	0,00	0,00	0,00	0,00
18	= Anteiliger Finanzierungsmittelüberschuss/-bedarf (Summe aus Nr. 3 und 17)	86.891,74	77.500,00	87.439,83	9.939,83	0,00	0,00	-9.939,83	0,00

Perioden: P1,P2,P3,P4,P5,P6,P7,P8,P9,P10,P11,P12

Teilergebnisrechnung mit Planvergleich

53.70.0090 Abfallbeseitigung (BgA)

Nr.	Teilergebnisrechnung Ertrags- und Aufwandsarten	Ergebnis	Fortgeschrieb. Ansatz	Ergebnis	Vergleich Ergeb. / Ansatz (Sp. 3 - 2)	Ergänz. Fest- legungen im HH-Vollzug	Ermächtigungs- übertragung aus	verfügbare Mittel abzgl. Ergebnis	Ermächtigungs- übertragung ins Folgejahr
		2021 EUR	2022 EUR	2022 EUR	EUR	EUR	2021 EUR	EUR	EUR
		1	2	3	4	5	6	7	8
1	Steuern und ähnliche Abgaben	0,00	0,00	0,00	0,00	0,00	0,00	0,00	0,00
2	+ Zuweisungen und Zuwendungen, Umlagen	0,00	0,00	0,00	0,00	0,00	0,00	0,00	0,00
3	+ Aufgelöste Investitionszuwendungen und -beiträge	0,00	0,00	0,00	0,00	0,00	0,00	0,00	0,00
4	+ Sonstige Transfererträge	0,00	0,00	0,00	0,00	0,00	0,00	0,00	0,00
5	+ Entgelte für öffentliche Leistungen oder Einrichtungen	0,00	0,00	0,00	0,00	0,00	0,00	0,00	0,00
6	+ Sonstige privatrechtliche Leistungsentgelte	0,00	0,00	0,00	0,00	0,00	0,00	0,00	0,00
7	+ Kostenerstattungen und Kostenumlagen	31.622,50	30.000,00	30.106,12	106,12	0,00	0,00	-106,12	0,00
8	+ Zinsen und ähnliche Erträge	0,00	0,00	0,00	0,00	0,00	0,00	0,00	0,00
9	+ Aktivierte Eigenleistungen und Bestandsveränderungen	0,00	0,00	0,00	0,00	0,00	0,00	0,00	0,00
10	+ Sonstige ordentliche Erträge	0,00	0,00	0,00	0,00	0,00	0,00	0,00	0,00
11	= Anteilige ordentliche Erträge	31.622,50	30.000,00	30.106,12	106,12	0,00	0,00	-106,12	0,00
12	- Personalaufwendungen	0,00	0,00	0,00	0,00	0,00	0,00	0,00	0,00
13	- Versorgungsaufwendungen	0,00	0,00	0,00	0,00	0,00	0,00	0,00	0,00
14	- Aufwendungen für Sach- und Dienstleistungen	0,00	200,00	0,00	-200,00	0,00	0,00	200,00	0,00
15	- Abschreibungen	0,00	0,00	0,00	0,00	0,00	0,00	0,00	0,00
16	- Zinsen und ähnliche Aufwendungen	0,00	0,00	0,00	0,00	0,00	0,00	0,00	0,00
17	- Transferaufwendungen	0,00	0,00	0,00	0,00	0,00	0,00	0,00	0,00
18	- Sonstige ordentliche Aufwendungen	0,00	0,00	0,00	0,00	0,00	0,00	0,00	0,00
19	= Anteilige ordentliche Aufwendungen	0,00	200,00	0,00	-200,00	0,00	0,00	200,00	0,00
20	= Anteiliges ordentliches Ergebnis	31.622,50	29.800,00	30.106,12	306,12	0,00	0,00	-306,12	0,00
21	+ Erträge aus internen Leistungen	0,00	0,00	0,00	0,00	0,00	0,00	0,00	0,00
22	- Aufwendungen für interne Leistungen	0,00	100,00	0,00	-100,00	0,00	0,00	100,00	0,00
23	- Kalkulatorische Kosten	0,00	0,00	0,00	0,00	0,00	0,00	0,00	0,00
24	= Kalkulatorisches Ergebnis	0,00	-100,00	0,00	100,00	0,00	0,00	-100,00	0,00
25	= Nettoressourcenbedarf/-überschuss	31.622,50	29.700,00	30.106,12	406,12	0,00	0,00	-406,12	0,00

Perioden: P1,P2,P3,P4,P5,P6,P7,P8,P9,P10,P11,P12

Teilfinanzrechnung mit Planvergleich

53.70.0090 Abfallbeseitigung (BgA)

Nr.	Teilfinanzrechnung Einzahlungs- und Auszahlungsarten	Ergebnis	Fortgeschrieb. Ansatz	Ergebnis	Vergleich Ergeb./ Ansatz Sp. 3 - 2)	Ergänz. Fest- legungen im HH-Vollzug	Ermächtigungs- übertragung aus	verfügbare Mittel abzgl. Ergebnis	Ermächtigungs- übertragung ins Folgejahr
		2021 EUR	2022 EUR	2022 EUR	EUR	EUR	2021 EUR	EUR	EUR
		1	2	3	4	5	6	7	8
1	+ Summe der Einzahlungen aus laufender Verwaltungstätigkeit	31.622,50	30.000,00	30.106,12	106,12	0,00	0,00	-106,12	0,00
2	- Summe der Auszahlungen aus laufender Verwaltungstätigkeit	0,00	200,00	0,00	-200,00	0,00	0,00	200,00	0,00
3	= Anteiliger Zahlungsmittelüberschuss/Zahlungsmittelbedarf aus laufender Verwaltungstätigkeit (Saldo aus Nr. 1 und 2)	31.622,50	29.800,00	30.106,12	306,12	0,00	0,00	-306,12	0,00
4	+ Einzahlungen aus Investitionszuwendungen	0,00	0,00	0,00	0,00	0,00	0,00	0,00	0,00
5	+ Einzahlungen aus Investitionsbeiträgen und ähnlichen Entgelten für Investitionstätigkeit	0,00	0,00	0,00	0,00	0,00	0,00	0,00	0,00
6	+ Einzahlungen aus der Veräußerung von Sachvermögen	0,00	0,00	0,00	0,00	0,00	0,00	0,00	0,00
7	+ Einzahlungen aus der Veräußerung von Finanzvermögen	0,00	0,00	0,00	0,00	0,00	0,00	0,00	0,00
8	+ Einzahlungen für sonstige Investitionstätigkeit	0,00	0,00	0,00	0,00	0,00	0,00	0,00	0,00
9	= Summe der Einzahlungen aus Investitionstätigkeit (Summe aus Nr. 4 bis 8)	0,00	0,00	0,00	0,00	0,00	0,00	0,00	0,00
10	- Auszahlungen für den Erwerb von Grundstücken und Gebäuden	0,00	0,00	0,00	0,00	0,00	0,00	0,00	0,00
11	- Auszahlungen für Baumaßnahmen	0,00	0,00	0,00	0,00	0,00	0,00	0,00	0,00
12	- Auszahlungen für den Erwerb von beweglichem Sachvermögen	0,00	0,00	0,00	0,00	0,00	0,00	0,00	0,00
13	- Auszahlungen für den Erwerb von Finanzvermögen	0,00	0,00	0,00	0,00	0,00	0,00	0,00	0,00
14	- Auszahlungen für Investitionsförderungsmaßnahmen	0,00	0,00	0,00	0,00	0,00	0,00	0,00	0,00
15	- Auszahlungen für den Erwerb von immateriellen Vermögensgegenständen	0,00	0,00	0,00	0,00	0,00	0,00	0,00	0,00
16	= Summe der Auszahlungen aus Investitionstätigkeit (Summe aus Nr. 10 bis 15)	0,00	0,00	0,00	0,00	0,00	0,00	0,00	0,00
17	= Anteiliger Finanzierungsmittelüberschuss/-bedarf aus Investitionstätigkeit (saldo aus Nr. 9 und 16)	0,00	0,00	0,00	0,00	0,00	0,00	0,00	0,00
18	= Anteiliger Finanzierungsmittelüberschuss/-bedarf (Summe aus Nr. 3 und 17)	31.622,50	29.800,00	30.106,12	306,12	0,00	0,00	-306,12	0,00

Perioden: P1,P2,P3,P4,P5,P6,P7,P8,P9,P10,P11,P12

Teilergebnisrechnung mit Planvergleich

54.50.0100 Straßenreinigung

Nr.	Teilergebnisrechnung Ertrags- und Aufwandsarten	Ergebnis	Fortgeschrieb. Ansatz	Ergebnis	Vergleich Ergeb. / Ansatz (Sp. 3 - 2)	Ergänz. Fest- legungen im HH-Vollzug	Ermächtigungs- übertragung aus	verfügbare Mittel abzgl. Ergebnis	Ermächtigungs- übertragung ins Folgejahr
		2021 EUR	2022 EUR	2022 EUR	EUR	EUR	2021 EUR	EUR	EUR
		1	2	3	4	5	6	7	8
1	Steuern und ähnliche Abgaben	0,00	0,00	0,00	0,00	0,00	0,00	0,00	0,00
2	+ Zuweisungen und Zuwendungen, Umlagen	0,00	0,00	0,00	0,00	0,00	0,00	0,00	0,00
3	+ Aufgelöste Investitionszuwendungen und -beiträge	0,00	0,00	0,00	0,00	0,00	0,00	0,00	0,00
4	+ Sonstige Transfererträge	0,00	0,00	0,00	0,00	0,00	0,00	0,00	0,00
5	+ Entgelte für öffentliche Leistungen oder Einrichtungen	0,00	0,00	0,00	0,00	0,00	0,00	0,00	0,00
6	+ Sonstige privatrechtliche Leistungsentgelte	0,00	0,00	0,00	0,00	0,00	0,00	0,00	0,00
7	+ Kostenerstattungen und Kostenumlagen	0,00	0,00	0,00	0,00	0,00	0,00	0,00	0,00
8	+ Zinsen und ähnliche Erträge	0,00	0,00	0,00	0,00	0,00	0,00	0,00	0,00
9	+ Aktivierte Eigenleistungen und Bestandsveränderungen	0,00	0,00	0,00	0,00	0,00	0,00	0,00	0,00
10	+ Sonstige ordentliche Erträge	0,00	0,00	0,00	0,00	0,00	0,00	0,00	0,00
11	= Anteilige ordentliche Erträge	0,00	0,00	0,00	0,00	0,00	0,00	0,00	0,00
12	- Personalaufwendungen	0,00	0,00	0,00	0,00	0,00	0,00	0,00	0,00
13	- Versorgungsaufwendungen	0,00	0,00	0,00	0,00	0,00	0,00	0,00	0,00
14	- Aufwendungen für Sach- und Dienstleistungen	162.181,50	156.400,00	180.926,48	24.526,48	0,00	0,00	-24.526,48	0,00
15	- Abschreibungen	639,10	0,00	1.765,80	1.765,80	0,00	0,00	-1.765,80	0,00
16	- Zinsen und ähnliche Aufwendungen	0,00	0,00	0,00	0,00	0,00	0,00	0,00	0,00
17	- Transferaufwendungen	0,00	0,00	0,00	0,00	0,00	0,00	0,00	0,00
18	- Sonstige ordentliche Aufwendungen	0,00	0,00	0,00	0,00	0,00	0,00	0,00	0,00
19	= Anteilige ordentliche Aufwendungen	162.820,60	156.400,00	182.692,28	26.292,28	0,00	0,00	-26.292,28	0,00
20	= Anteiliges ordentliches Ergebnis	- 162.820,60	-156.400,00	-182.692,28	-26.292,28	0,00	0,00	26.292,28	0,00
21	+ Erträge aus internen Leistungen	0,00	0,00	0,00	0,00	0,00	0,00	0,00	0,00
22	- Aufwendungen für interne Leistungen	623.463,71	617.900,00	678.521,88	60.621,88	0,00	0,00	-60.621,88	0,00
23	- Kalkulatorische Kosten	0,00	0,00	0,00	0,00	0,00	0,00	0,00	0,00
24	= Kalkulatorisches Ergebnis	- 623.463,71	-617.900,00	-678.521,88	-60.621,88	0,00	0,00	60.621,88	0,00
25	= Nettoressourcenbedarf/-überschuss	- 786.284,31	-774.300,00	-861.214,16	-86.914,16	0,00	0,00	86.914,16	0,00

Perioden: P1,P2,P3,P4,P5,P6,P7,P8,P9,P10,P11,P12

Teilfinanzrechnung mit Planvergleich

54.50.0100 Straßenreinigung

Nr.	Teilfinanzrechnung Einzahlungs- und Auszahlungsarten	Ergebnis	Fortgeschrieb. Ansatz	Ergebnis	Vergleich Ergeb./ Ansatz Sp. 3 - 2)	Ergänz. Fest- legungen im HH-Vollzug	Ermächtigungs- übertragung aus	verfügbare Mittel abzgl. Ergebnis	Ermächtigungs- übertragung ins Folgejahr
		2021 EUR	2022 EUR	2022 EUR	EUR	EUR	2021 EUR	EUR	EUR
		1	2	3	4	5	6	7	8
1	+ Summe der Einzahlungen aus laufender Verwaltungstätigkeit	0,00	0,00	0,00	0,00	0,00	0,00	0,00	0,00
2	- Summe der Auszahlungen aus laufender Verwaltungstätigkeit	147.189,58	156.400,00	192.813,71	36.413,71	0,00	0,00	-36.413,71	0,00
3	= Anteiliger Zahlungsmittelüberschuss/Zahlungsmittelbedarf aus laufender Verwaltungstätigkeit (Saldo aus Nr. 1 und 2)	- 147.189,58	-156.400,00	-192.813,71	-36.413,71	0,00	0,00	36.413,71	0,00
4	+ Einzahlungen aus Investitionszuwendungen	0,00	0,00	0,00	0,00	0,00	0,00	0,00	0,00
5	+ Einzahlungen aus Investitionsbeiträgen und ähnlichen Entgelten für Investitionstätigkeit	0,00	0,00	0,00	0,00	0,00	0,00	0,00	0,00
6	+ Einzahlungen aus der Veräußerung von Sachvermögen	0,00	0,00	0,00	0,00	0,00	0,00	0,00	0,00
7	+ Einzahlungen aus der Veräußerung von Finanzvermögen	0,00	0,00	0,00	0,00	0,00	0,00	0,00	0,00
8	+ Einzahlungen für sonstige Investitionstätigkeit	0,00	0,00	0,00	0,00	0,00	0,00	0,00	0,00
9	= Summe der Einzahlungen aus Investitionstätigkeit (Summe aus Nr. 4 bis 8)	0,00	0,00	0,00	0,00	0,00	0,00	0,00	0,00
10	- Auszahlungen für den Erwerb von Grundstücken und Gebäuden	0,00	0,00	0,00	0,00	0,00	0,00	0,00	0,00
11	- Auszahlungen für Baumaßnahmen	0,00	0,00	0,00	0,00	0,00	0,00	0,00	0,00
12	- Auszahlungen für den Erwerb von beweglichem Sachvermögen	17.657,81	0,00	0,00	0,00	0,00	0,00	0,00	0,00
13	- Auszahlungen für den Erwerb von Finanzvermögen	0,00	0,00	0,00	0,00	0,00	0,00	0,00	0,00
14	- Auszahlungen für Investitionsförderungsmaßnahmen	0,00	0,00	0,00	0,00	0,00	0,00	0,00	0,00
15	- Auszahlungen für den Erwerb von immateriellen Vermögensgegenständen	0,00	0,00	0,00	0,00	0,00	0,00	0,00	0,00
16	= Summe der Auszahlungen aus Investitionstätigkeit (Summe aus Nr. 10 bis 15)	17.657,81	0,00	0,00	0,00	0,00	0,00	0,00	0,00
17	= Anteiliger Finanzierungsmittelüberschuss/-bedarf aus Investitionstätigkeit (saldo aus Nr. 9 und 16)	- 17.657,81	0,00	0,00	0,00	0,00	0,00	0,00	0,00
18	= Anteiliger Finanzierungsmittelüberschuss/-bedarf (Summe aus Nr. 3 und 17)	- 164.847,39	-156.400,00	-192.813,71	-36.413,71	0,00	0,00	36.413,71	0,00

Perioden: P1,P2,P3,P4,P5,P6,P7,P8,P9,P10,P11,P12

Teilergebnisrechnung mit Planvergleich

54.50.0200 Winterdienst

Nr.	Teilergebnisrechnung Ertrags- und Aufwandsarten	Ergebnis	Fortgeschrieb. Ansatz	Ergebnis	Vergleich Ergeb. / Ansatz (Sp. 3 - 2)	Ergänz. Fest- legungen im HH-Vollzug	Ermächtigungs- übertragung aus	verfügbare Mittel abzgl. Ergebnis	Ermächtigungs- übertragung ins Folgejahr
		2021 EUR	2022 EUR	2022 EUR	EUR	EUR	2021 EUR	EUR	EUR
		1	2	3	4	5	6	7	8
1	Steuern und ähnliche Abgaben	0,00	0,00	0,00	0,00	0,00	0,00	0,00	0,00
2	+ Zuweisungen und Zuwendungen, Umlagen	0,00	0,00	0,00	0,00	0,00	0,00	0,00	0,00
3	+ Aufgelöste Investitionszuwendungen und -beiträge	0,00	0,00	0,00	0,00	0,00	0,00	0,00	0,00
4	+ Sonstige Transfererträge	0,00	0,00	0,00	0,00	0,00	0,00	0,00	0,00
5	+ Entgelte für öffentliche Leistungen oder Einrichtungen	0,00	0,00	0,00	0,00	0,00	0,00	0,00	0,00
6	+ Sonstige privatrechtliche Leistungsentgelte	0,00	0,00	0,00	0,00	0,00	0,00	0,00	0,00
7	+ Kostenerstattungen und Kostenumlagen	0,00	0,00	0,00	0,00	0,00	0,00	0,00	0,00
8	+ Zinsen und ähnliche Erträge	0,00	0,00	0,00	0,00	0,00	0,00	0,00	0,00
9	+ Aktivierte Eigenleistungen und Bestandsveränderungen	0,00	0,00	0,00	0,00	0,00	0,00	0,00	0,00
10	+ Sonstige ordentliche Erträge	0,00	0,00	0,00	0,00	0,00	0,00	0,00	0,00
11	= Anteilige ordentliche Erträge	0,00	0,00	0,00	0,00	0,00	0,00	0,00	0,00
12	- Personalaufwendungen	0,00	0,00	0,00	0,00	0,00	0,00	0,00	0,00
13	- Versorgungsaufwendungen	0,00	0,00	0,00	0,00	0,00	0,00	0,00	0,00
14	- Aufwendungen für Sach- und Dienstleistungen	40.065,61	28.400,00	7.013,75	-21.386,25	0,00	0,00	21.386,25	0,00
15	- Abschreibungen	0,00	0,00	0,00	0,00	0,00	0,00	0,00	0,00
16	- Zinsen und ähnliche Aufwendungen	0,00	0,00	0,00	0,00	0,00	0,00	0,00	0,00
17	- Transferaufwendungen	0,00	0,00	0,00	0,00	0,00	0,00	0,00	0,00
18	- Sonstige ordentliche Aufwendungen	0,00	0,00	0,00	0,00	0,00	0,00	0,00	0,00
19	= Anteilige ordentliche Aufwendungen	40.065,61	28.400,00	7.013,75	-21.386,25	0,00	0,00	21.386,25	0,00
20	= Anteiliges ordentliches Ergebnis	- 40.065,61	-28.400,00	-7.013,75	21.386,25	0,00	0,00	-21.386,25	0,00
21	+ Erträge aus internen Leistungen	0,00	0,00	0,00	0,00	0,00	0,00	0,00	0,00
22	- Aufwendungen für interne Leistungen	149.622,28	120.000,00	62.764,79	-57.235,21	0,00	0,00	57.235,21	0,00
23	- Kalkulatorische Kosten	0,00	0,00	0,00	0,00	0,00	0,00	0,00	0,00
24	= Kalkulatorisches Ergebnis	- 149.622,28	-120.000,00	-62.764,79	57.235,21	0,00	0,00	-57.235,21	0,00
25	= Nettoressourcenbedarf/-überschuss	- 189.687,89	-148.400,00	-69.778,54	78.621,46	0,00	0,00	-78.621,46	0,00

Perioden: P1,P2,P3,P4,P5,P6,P7,P8,P9,P10,P11,P12

Teilfinanzrechnung mit Planvergleich

54.50.0200 Winterdienst

Nr.	Teilfinanzrechnung Einzahlungs- und Auszahlungsarten	Ergebnis	Fortgeschrieb. Ansatz	Ergebnis	Vergleich Ergeb./ Ansatz Sp. 3 - 2)	Ergänz. Fest- legungen im HH-Vollzug	Ermächtigungs- übertragung aus	verfügbare Mittel abzgl. Ergebnis	Ermächtigungs- übertragung ins Folgejahr
		2021 EUR	2022 EUR	2022 EUR	EUR	EUR	2021 EUR	EUR	EUR
		1	2	3	4	5	6	7	8
1	+ Summe der Einzahlungen aus laufender Verwaltungstätigkeit	0,00	0,00	0,00	0,00	0,00	0,00	0,00	0,00
2	- Summe der Auszahlungen aus laufender Verwaltungstätigkeit	40.971,83	28.400,00	5.041,74	-23.358,26	0,00	0,00	23.358,26	0,00
3	= Anteiliger Zahlungsmittelüberschuss/Zahlungsmittelbedarf aus laufender Verwaltungstätigkeit (Saldo aus Nr. 1 und 2)	- 40.971,83	-28.400,00	-5.041,74	23.358,26	0,00	0,00	-23.358,26	0,00
4	+ Einzahlungen aus Investitionszuwendungen	0,00	0,00	0,00	0,00	0,00	0,00	0,00	0,00
5	+ Einzahlungen aus Investitionsbeiträgen und ähnlichen Entgelten für Investitionstätigkeit	0,00	0,00	0,00	0,00	0,00	0,00	0,00	0,00
6	+ Einzahlungen aus der Veräußerung von Sachvermögen	0,00	0,00	0,00	0,00	0,00	0,00	0,00	0,00
7	+ Einzahlungen aus der Veräußerung von Finanzvermögen	0,00	0,00	0,00	0,00	0,00	0,00	0,00	0,00
8	+ Einzahlungen für sonstige Investitionstätigkeit	0,00	0,00	0,00	0,00	0,00	0,00	0,00	0,00
9	= Summe der Einzahlungen aus Investitionstätigkeit (Summe aus Nr. 4 bis 8)	0,00	0,00	0,00	0,00	0,00	0,00	0,00	0,00
10	- Auszahlungen für den Erwerb von Grundstücken und Gebäuden	0,00	0,00	0,00	0,00	0,00	0,00	0,00	0,00
11	- Auszahlungen für Baumaßnahmen	0,00	0,00	0,00	0,00	0,00	0,00	0,00	0,00
12	- Auszahlungen für den Erwerb von beweglichem Sachvermögen	0,00	0,00	0,00	0,00	0,00	0,00	0,00	0,00
13	- Auszahlungen für den Erwerb von Finanzvermögen	0,00	0,00	0,00	0,00	0,00	0,00	0,00	0,00
14	- Auszahlungen für Investitionsförderungsmaßnahmen	0,00	0,00	0,00	0,00	0,00	0,00	0,00	0,00
15	- Auszahlungen für den Erwerb von immateriellen Vermögensgegenständen	0,00	0,00	0,00	0,00	0,00	0,00	0,00	0,00
16	= Summe der Auszahlungen aus Investitionstätigkeit (Summe aus Nr. 10 bis 15)	0,00	0,00	0,00	0,00	0,00	0,00	0,00	0,00
17	= Anteiliger Finanzierungsmittelüberschuss/-bedarf aus Investitionstätigkeit (saldo aus Nr. 9 und 16)	0,00	0,00	0,00	0,00	0,00	0,00	0,00	0,00
18	= Anteiliger Finanzierungsmittelüberschuss/-bedarf (Summe aus Nr. 3 und 17)	- 40.971,83	-28.400,00	-5.041,74	23.358,26	0,00	0,00	-23.358,26	0,00

Perioden: P1,P2,P3,P4,P5,P6,P7,P8,P9,P10,P11,P12

Teilergebnisrechnung mit Planvergleich

54.90.0000 Toilettenanlagen

Nr.	Teilergebnisrechnung Ertrags- und Aufwandsarten	Ergebnis	Fortgeschrieb. Ansatz	Ergebnis	Vergleich Ergeb. / Ansatz (Sp. 3 - 2)	Ergänz. Fest- legungen im HH-Vollzug	Ermächtigungs- übertragung aus	verfügbare Mittel abzgl. Ergebnis	Ermächtigungs- übertragung ins Folgejahr
		2021 EUR	2022 EUR	2022 EUR	EUR	EUR	2021 EUR	EUR	EUR
		1	2	3	4	5	6	7	8
1	Steuern und ähnliche Abgaben	0,00	0,00	0,00	0,00	0,00	0,00	0,00	0,00
2	+ Zuweisungen und Zuwendungen, Umlagen	0,00	0,00	0,00	0,00	0,00	0,00	0,00	0,00
3	+ Aufgelöste Investitionszuwendungen und -beiträge	0,00	0,00	0,00	0,00	0,00	0,00	0,00	0,00
4	+ Sonstige Transfererträge	0,00	0,00	0,00	0,00	0,00	0,00	0,00	0,00
5	+ Entgelte für öffentliche Leistungen oder Einrichtungen	0,00	0,00	0,00	0,00	0,00	0,00	0,00	0,00
6	+ Sonstige privatrechtliche Leistungsentgelte	0,00	0,00	0,00	0,00	0,00	0,00	0,00	0,00
7	+ Kostenerstattungen und Kostenumlagen	0,00	0,00	0,00	0,00	0,00	0,00	0,00	0,00
8	+ Zinsen und ähnliche Erträge	0,00	0,00	0,00	0,00	0,00	0,00	0,00	0,00
9	+ Aktivierte Eigenleistungen und Bestandsveränderungen	0,00	0,00	0,00	0,00	0,00	0,00	0,00	0,00
10	+ Sonstige ordentliche Erträge	0,00	0,00	0,00	0,00	0,00	0,00	0,00	0,00
11	= Anteilige ordentliche Erträge	0,00	0,00	0,00	0,00	0,00	0,00	0,00	0,00
12	- Personalaufwendungen	0,00	0,00	0,00	0,00	0,00	0,00	0,00	0,00
13	- Versorgungsaufwendungen	0,00	0,00	0,00	0,00	0,00	0,00	0,00	0,00
14	- Aufwendungen für Sach- und Dienstleistungen	25.138,67	27.300,00	26.139,68	-1.160,32	0,00	0,00	1.160,32	0,00
15	- Abschreibungen	1.107,50	1.200,00	1.107,50	-92,50	0,00	0,00	92,50	0,00
16	- Zinsen und ähnliche Aufwendungen	0,00	0,00	0,00	0,00	0,00	0,00	0,00	0,00
17	- Transferaufwendungen	0,00	0,00	0,00	0,00	0,00	0,00	0,00	0,00
18	- Sonstige ordentliche Aufwendungen	0,00	0,00	19.367,25	19.367,25	24.000,00	0,00	4.632,75	0,00
19	= Anteilige ordentliche Aufwendungen	26.246,17	28.500,00	46.614,43	18.114,43	24.000,00	0,00	5.885,57	0,00
20	= Anteiliges ordentliches Ergebnis	- 26.246,17	-28.500,00	-46.614,43	-18.114,43	-24.000,00	0,00	-5.885,57	0,00
21	+ Erträge aus internen Leistungen	0,00	0,00	0,00	0,00	0,00	0,00	0,00	0,00
22	- Aufwendungen für interne Leistungen	8.470,45	10.300,00	8.952,60	-1.347,40	0,00	0,00	1.347,40	0,00
23	- Kalkulatorische Kosten	419,56	500,00	386,34	-113,66	0,00	0,00	113,66	0,00
24	= Kalkulatorisches Ergebnis	- 8.890,01	-10.800,00	-9.338,94	1.461,06	0,00	0,00	-1.461,06	0,00
25	= Nettoressourcenbedarf/-überschuss	- 35.136,18	-39.300,00	-55.953,37	-16.653,37	-24.000,00	0,00	-7.346,63	0,00

Teilfinanzrechnung mit Planvergleich

54.90.0000 Toilettenanlagen

Nr.	Teilfinanzrechnung Einzahlungs- und Auszahlungsarten	Ergebnis	Fortgeschrieb. Ansatz	Ergebnis	Vergleich Ergeb./ Ansatz Sp. 3 - 2)	Ergänz. Fest- legungen im HH-Vollzug	Ermächtigungs- übertragung aus	verfügbare Mittel abzgl. Ergebnis	Ermächtigungs- übertragung ins Folgejahr
		2021 EUR	2022 EUR	2022 EUR	EUR	EUR	2021 EUR	EUR	EUR
		1	2	3	4	5	6	7	8
1	+ Summe der Einzahlungen aus laufender Verwaltungstätigkeit	0,00	0,00	0,00	0,00	0,00	0,00	0,00	0,00
2	- Summe der Auszahlungen aus laufender Verwaltungstätigkeit	26.341,83	27.300,00	40.043,46	12.743,46	24.000,00	0,00	11.256,54	0,00
3	= Anteiliger Zahlungsmittelüberschuss/Zahlungsmittelbedarf aus laufender Verwaltungstätigkeit (Saldo aus Nr. 1 und 2)	- 26.341,83	-27.300,00	-40.043,46	-12.743,46	-24.000,00	0,00	-11.256,54	0,00
4	+ Einzahlungen aus Investitionszuwendungen	0,00	0,00	0,00	0,00	0,00	0,00	0,00	0,00
5	+ Einzahlungen aus Investitionsbeiträgen und ähnlichen Entgelten für Investitionstätigkeit	0,00	0,00	0,00	0,00	0,00	0,00	0,00	0,00
6	+ Einzahlungen aus der Veräußerung von Sachvermögen	0,00	0,00	0,00	0,00	0,00	0,00	0,00	0,00
7	+ Einzahlungen aus der Veräußerung von Finanzvermögen	0,00	0,00	0,00	0,00	0,00	0,00	0,00	0,00
8	+ Einzahlungen für sonstige Investitionstätigkeit	0,00	0,00	0,00	0,00	0,00	0,00	0,00	0,00
9	= Summe der Einzahlungen aus Investitionstätigkeit (Summe aus Nr. 4 bis 8)	0,00	0,00	0,00	0,00	0,00	0,00	0,00	0,00
10	- Auszahlungen für den Erwerb von Grundstücken und Gebäuden	0,00	0,00	0,00	0,00	0,00	0,00	0,00	0,00
11	- Auszahlungen für Baumaßnahmen	0,00	0,00	0,00	0,00	0,00	0,00	0,00	0,00
12	- Auszahlungen für den Erwerb von beweglichem Sachvermögen	0,00	0,00	0,00	0,00	0,00	0,00	0,00	0,00
13	- Auszahlungen für den Erwerb von Finanzvermögen	0,00	0,00	0,00	0,00	0,00	0,00	0,00	0,00
14	- Auszahlungen für Investitionsförderungsmaßnahmen	0,00	0,00	0,00	0,00	0,00	0,00	0,00	0,00
15	- Auszahlungen für den Erwerb von immateriellen Vermögensgegenständen	0,00	0,00	0,00	0,00	0,00	0,00	0,00	0,00
16	= Summe der Auszahlungen aus Investitionstätigkeit (Summe aus Nr. 10 bis 15)	0,00	0,00	0,00	0,00	0,00	0,00	0,00	0,00
17	= Anteiliger Finanzierungsmittelüberschuss/-bedarf aus Investitionstätigkeit (saldo aus Nr. 9 und 16)	0,00	0,00	0,00	0,00	0,00	0,00	0,00	0,00
18	= Anteiliger Finanzierungsmittelüberschuss/-bedarf (Summe aus Nr. 3 und 17)	- 26.341,83	-27.300,00	-40.043,46	-12.743,46	-24.000,00	0,00	-11.256,54	0,00

Perioden: P1,P2,P3,P4,P5,P6,P7,P8,P9,P10,P11,P12

Finanzrechnung der Investitionsmaßnahmen

Nr.	Teilinvestitionsrechnung Einzahlungs- und Auszahlungsarten	Ergebnis	Fortgeschrieb. Ansatz	Ergebnis	Vergleich Ergeb./ Ansatz (Sp. 3 - 2)	Ergänz. Fest- legungen im HH-Vollzug	Ermächtigungs- übertragung aus	verfügbare Mittel abzgl. Ergebnis	Ermächtigungs- übertragung ins Folgejahr
		2021 EUR	2022 EUR	2022 EUR	EUR	EUR	2021 EUR	EUR	EUR
		1	2	3	4	5	6	7	8
Produkt: 54.90.0000-Toilettenanlagen									
Maßnahme: 001-Allgemein									
1	+ Einzahlungen aus Investitionszuwendungen	0,00	0,00	0,00	0,00	0,00	0,00	0,00	0,00
2	+ Einzahlungen aus Investitionsbeiträgen und ähnlichen Entgelten für Investitionstätigkeit	0,00	0,00	0,00	0,00	0,00	0,00	0,00	0,00
3	+ Einzahlungen aus der Veräußerung von Sachvermögen	0,00	0,00	0,00	0,00	0,00	0,00	0,00	0,00
4	+ Einzahlungen aus der Veräußerung von Finanzvermögen	0,00	0,00	0,00	0,00	0,00	0,00	0,00	0,00
5	+ Einzahlungen für sonstige Investitionstätigkeit	0,00	0,00	0,00	0,00	0,00	0,00	0,00	0,00
6	= Summe der Einzahlungen aus Investitionstätigkeit	0,00	0,00	0,00	0,00	0,00	0,00	0,00	0,00
7	- Auszahlungen für den Erwerb von Grundstücken und Gebäuden	0,00	0,00	0,00	0,00	0,00	0,00	0,00	0,00
8	- Auszahlungen für Baumaßnahmen	0,00	0,00	0,00	0,00	0,00	0,00	0,00	0,00
9	- Auszahlungen für den Erwerb von beweglichem Sachvermögen	0,00	0,00	0,00	0,00	0,00	0,00	0,00	0,00
10	- Auszahlungen für den Erwerb von Finanzvermögen	0,00	0,00	0,00	0,00	0,00	0,00	0,00	0,00
11	- Auszahlungen für Investitionsförderungsmaßnahmen	0,00	0,00	0,00	0,00	0,00	0,00	0,00	0,00
12	- Auszahlungen für den Erwerb von immateriellen Vermögensgegenständen	0,00	0,00	0,00	0,00	0,00	0,00	0,00	0,00
13	= Summe der Auszahlungen aus Investitionstätigkeit (Summe aus Nr. 7 bis 12)	0,00	0,00	0,00	0,00	0,00	0,00	0,00	0,00
14	= Saldo aus Investitionstätigkeit (saldo aus Nr. 6 und 13)	0,00	0,00	0,00	0,00	0,00	0,00	0,00	0,00
15	- Aktivierte Eigenleistungen	0,00	0,00	0,00	0,00	0,00	0,00	0,00	0,00
16	= Gesamtkosten der Maßnahme (Summe aus Nr. 13 und 15)	0,00	0,00	0,00	0,00	0,00	0,00	0,00	0,00

Perioden: P1,P2,P3,P4,P5,P6,P7,P8,P9,P10,P11,P12

Teilergebnisrechnung mit Planvergleich

55.10.0100 Grün- und Parkanlagen

Nr.	Teilergebnisrechnung Ertrags- und Aufwandsarten	Ergebnis	Fortgeschrieb. Ansatz	Ergebnis	Vergleich Ergeb. / Ansatz (Sp. 3 - 2)	Ergänz. Fest- legungen im HH-Vollzug	Ermächtigungs- übertragung aus	verfügbare Mittel abzgl. Ergebnis	Ermächtigungs- übertragung ins Folgejahr
		2021 EUR	2022 EUR	2022 EUR	EUR	EUR	2021 EUR	EUR	EUR
		1	2	3	4	5	6	7	8
1	Steuern und ähnliche Abgaben	0,00	0,00	0,00	0,00	0,00	0,00	0,00	0,00
2	+ Zuweisungen und Zuwendungen, Umlagen	0,00	0,00	0,00	0,00	0,00	0,00	0,00	0,00
3	+ Aufgelöste Investitionszuwendungen und -beiträge	0,00	0,00	0,00	0,00	0,00	0,00	0,00	0,00
4	+ Sonstige Transfererträge	0,00	0,00	0,00	0,00	0,00	0,00	0,00	0,00
5	+ Entgelte für öffentliche Leistungen oder Einrichtungen	0,00	0,00	0,00	0,00	0,00	0,00	0,00	0,00
6	+ Sonstige privatrechtliche Leistungsentgelte	659,61	5.000,00	0,00	-5.000,00	0,00	0,00	5.000,00	0,00
7	+ Kostenerstattungen und Kostenumlagen	0,00	0,00	0,00	0,00	0,00	0,00	0,00	0,00
8	+ Zinsen und ähnliche Erträge	0,00	0,00	0,00	0,00	0,00	0,00	0,00	0,00
9	+ Aktivierte Eigenleistungen und Bestandsveränderungen	0,00	0,00	0,00	0,00	0,00	0,00	0,00	0,00
10	+ Sonstige ordentliche Erträge	18,00	0,00	36,00	36,00	0,00	0,00	-36,00	0,00
11	= Anteilige ordentliche Erträge	677,61	5.000,00	36,00	-4.964,00	0,00	0,00	4.964,00	0,00
12	- Personalaufwendungen	163,74	0,00	203,74	203,74	0,00	0,00	-203,74	0,00
13	- Versorgungsaufwendungen	0,00	0,00	0,00	0,00	0,00	0,00	0,00	0,00
14	- Aufwendungen für Sach- und Dienstleistungen	320.318,36	275.500,00	281.927,26	6.427,26	0,00	0,00	-6.427,26	0,00
15	- Abschreibungen	106.607,39	103.600,00	104.669,49	1.069,49	0,00	0,00	-1.069,49	0,00
16	- Zinsen und ähnliche Aufwendungen	0,00	0,00	0,00	0,00	0,00	0,00	0,00	0,00
17	- Transferaufwendungen	0,00	0,00	0,00	0,00	0,00	0,00	0,00	0,00
18	- Sonstige ordentliche Aufwendungen	715,50	800,00	511,51	-288,49	0,00	0,00	288,49	0,00
19	= Anteilige ordentliche Aufwendungen	427.804,99	379.900,00	387.312,00	7.412,00	0,00	0,00	-7.412,00	0,00
20	= Anteiliges ordentliches Ergebnis	- 427.127,38	-374.900,00	-387.276,00	-12.376,00	0,00	0,00	12.376,00	0,00
21	+ Erträge aus internen Leistungen	0,00	0,00	0,00	0,00	0,00	0,00	0,00	0,00
22	- Aufwendungen für interne Leistungen	377.555,67	338.800,00	339.027,82	227,82	0,00	0,00	-227,82	0,00
23	- Kalkulatorische Kosten	0,00	0,00	0,00	0,00	0,00	0,00	0,00	0,00
24	= Kalkulatorisches Ergebnis	- 377.555,67	-338.800,00	-339.027,82	-227,82	0,00	0,00	227,82	0,00
25	= Nettoressourcenbedarf/-überschuss	- 804.683,05	-713.700,00	-726.303,82	-12.603,82	0,00	0,00	12.603,82	0,00

Perioden: P1,P2,P3,P4,P5,P6,P7,P8,P9,P10,P11,P12

Teilfinanzrechnung mit Planvergleich

55.10.0100 Grün- und Parkanlagen

Nr.	Teilfinanzrechnung Einzahlungs- und Auszahlungsarten	Ergebnis	Fortgeschrieb. Ansatz	Ergebnis	Vergleich Ergeb./ Ansatz Sp. 3 - 2)	Ergänz. Fest- legungen im HH-Vollzug	Ermächtigungs- übertragung aus	verfügbare Mittel abzgl. Ergebnis	Ermächtigungs- übertragung ins Folgejahr
		2021 EUR	2022 EUR	2022 EUR	EUR	EUR	2021 EUR	EUR	EUR
		1	2	3	4	5	6	7	8
1	+ Summe der Einzahlungen aus laufender Verwaltungstätigkeit	659,61	5.000,00	0,00	-5.000,00	0,00	0,00	5.000,00	0,00
2	- Summe der Auszahlungen aus laufender Verwaltungstätigkeit	305.239,72	276.300,00	296.638,64	20.338,64	0,00	0,00	-20.338,64	0,00
3	= Anteiliger Zahlungsmittelüberschuss/Zahlungsmittelbedarf aus laufender Verwaltungstätigkeit (Saldo aus Nr. 1 und 2)	- 304.580,11	-271.300,00	-296.638,64	-25.338,64	0,00	0,00	25.338,64	0,00
4	+ Einzahlungen aus Investitionszuwendungen	0,00	0,00	0,00	0,00	0,00	0,00	0,00	0,00
5	+ Einzahlungen aus Investitionsbeiträgen und ähnlichen Entgelten für Investitionstätigkeit	0,00	0,00	0,00	0,00	0,00	0,00	0,00	0,00
6	+ Einzahlungen aus der Veräußerung von Sachvermögen	8.500,00	0,00	0,00	0,00	0,00	0,00	0,00	0,00
7	+ Einzahlungen aus der Veräußerung von Finanzvermögen	0,00	0,00	0,00	0,00	0,00	0,00	0,00	0,00
8	+ Einzahlungen für sonstige Investitionstätigkeit	0,00	0,00	0,00	0,00	0,00	0,00	0,00	0,00
9	= Summe der Einzahlungen aus Investitionstätigkeit (Summe aus Nr. 4 bis 8)	8.500,00	0,00	0,00	0,00	0,00	0,00	0,00	0,00
10	- Auszahlungen für den Erwerb von Grundstücken und Gebäuden	0,00	0,00	0,00	0,00	0,00	0,00	0,00	0,00
11	- Auszahlungen für Baumaßnahmen	0,00	50.000,00	158.578,77	108.578,77	192.000,00	0,00	83.421,23	0,00
12	- Auszahlungen für den Erwerb von beweglichem Sachvermögen	15.576,72	45.000,00	1.634,35	-43.365,65	0,00	0,00	43.365,65	0,00
13	- Auszahlungen für den Erwerb von Finanzvermögen	0,00	0,00	0,00	0,00	0,00	0,00	0,00	0,00
14	- Auszahlungen für Investitionsförderungsmaßnahmen	0,00	0,00	0,00	0,00	0,00	0,00	0,00	0,00
15	- Auszahlungen für den Erwerb von immateriellen Vermögensgegenständen	0,00	0,00	0,00	0,00	0,00	0,00	0,00	0,00
16	= Summe der Auszahlungen aus Investitionstätigkeit (Summe aus Nr. 10 bis 15)	15.576,72	95.000,00	160.213,12	65.213,12	192.000,00	0,00	126.786,88	0,00
17	= Anteiliger Finanzierungsmittelüberschuss/-bedarf aus Investitionstätigkeit (saldo aus Nr. 9 und 16)	- 7.076,72	-95.000,00	-160.213,12	-65.213,12	-192.000,00	0,00	-126.786,88	0,00
18	= Anteiliger Finanzierungsmittelüberschuss/-bedarf (Summe aus Nr. 3 und 17)	- 311.656,83	-366.300,00	-456.851,76	-90.551,76	-192.000,00	0,00	-101.448,24	0,00

Perioden: P1,P2,P3,P4,P5,P6,P7,P8,P9,P10,P11,P12

Finanzrechnung der Investitionsmaßnahmen

Nr.	Teilinvestitionsrechnung Einzahlungs- und Auszahlungsarten	Ergebnis	Fortgeschrieb. Ansatz	Ergebnis	Vergleich Ergeb./ Ansatz (Sp. 3 - 2)	Ergänz. Fest- legungen im HH-Vollzug	Ermächtigungs- übertragung aus	verfügbare Mittel abzgl. Ergebnis	Ermächtigungs- übertragung ins Folgejahr
		2021 EUR	2022 EUR	2022 EUR	EUR	EUR	2021 EUR	EUR	EUR
		1	2	3	4	5	6	7	8
Produkt: 55.10.0100-Grün- und Parkanlagen									
Maßnahme: 001-Grün- und Parkanlagen allgemein									
1	+ Einzahlungen aus Investitionszuwendungen	0,00	0,00	0,00	0,00	0,00	0,00	0,00	0,00
2	+ Einzahlungen aus Investitionsbeiträgen und ähnlichen Entgelten für Investitionstätigkeit	0,00	0,00	0,00	0,00	0,00	0,00	0,00	0,00
3	+ Einzahlungen aus der Veräußerung von Sachvermögen	8.500,00	0,00	0,00	0,00	0,00	0,00	0,00	0,00
4	+ Einzahlungen aus der Veräußerung von Finanzvermögen	0,00	0,00	0,00	0,00	0,00	0,00	0,00	0,00
5	+ Einzahlungen für sonstige Investitionstätigkeit	0,00	0,00	0,00	0,00	0,00	0,00	0,00	0,00
6	= Summe der Einzahlungen aus Investitionstätigkeit	8.500,00	0,00	0,00	0,00	0,00	0,00	0,00	0,00
7	- Auszahlungen für den Erwerb von Grundstücken und Gebäuden	0,00	0,00	0,00	0,00	0,00	0,00	0,00	0,00
8	- Auszahlungen für Baumaßnahmen	0,00	0,00	0,00	0,00	0,00	0,00	0,00	0,00
9	- Auszahlungen für den Erwerb von beweglichem Sachvermögen	15.576,72	45.000,00	1.634,35	-43.365,65	0,00	0,00	43.365,65	0,00
10	- Auszahlungen für den Erwerb von Finanzvermögen	0,00	0,00	0,00	0,00	0,00	0,00	0,00	0,00
11	- Auszahlungen für Investitionsförderungsmaßnahmen	0,00	0,00	0,00	0,00	0,00	0,00	0,00	0,00
12	- Auszahlungen für den Erwerb von immateriellen Vermögensgegenständen	0,00	0,00	0,00	0,00	0,00	0,00	0,00	0,00
13	= Summe der Auszahlungen aus Investitionstätigkeit (Summe aus Nr. 7 bis 12)	15.576,72	45.000,00	1.634,35	-43.365,65	0,00	0,00	43.365,65	0,00
14	= Saldo aus Investitionstätigkeit (saldo aus Nr. 6 und 13)	- 7.076,72	-45.000,00	-1.634,35	43.365,65	0,00	0,00	-43.365,65	0,00
15	- Aktivierte Eigenleistungen	0,00	0,00	0,00	0,00	0,00	0,00	0,00	0,00
16	= Gesamtkosten der Maßnahme (Summe aus Nr. 13 und 15)	- 7.076,72	-45.000,00	-1.634,35	43.365,65	0,00	0,00	-43.365,65	0,00

Perioden: P1,P2,P3,P4,P5,P6,P7,P8,P9,P10,P11,P12

Finanzrechnung der Investitionsmaßnahmen

Nr.	Teilinvestitionsrechnung Einzahlungs- und Auszahlungsarten	Ergebnis	Fortgeschrieb. Ansatz	Ergebnis	Vergleich Ergeb./ Ansatz (Sp. 3 - 2)	Ergänz. Fest- legungen im HH-Vollzug	Ermächtigungs- übertragung aus	verfügbare Mittel abzgl. Ergebnis	Ermächtigungs- übertragung ins Folgejahr
		2021 EUR	2022 EUR	2022 EUR	EUR	EUR	2021 EUR	EUR	EUR
		1	2	3	4	5	6	7	8
Produkt: 55.10.0100-Grün- und Parkanlagen									
Maßnahme: 002-Karlsplatz Erweiterung - Rückbau Neckarstraße									
1	+ Einzahlungen aus Investitionszuwendungen	0,00	0,00	0,00	0,00	0,00	0,00	0,00	0,00
2	+ Einzahlungen aus Investitionsbeiträgen und ähnlichen Entgelten für Investitionstätigkeit	0,00	0,00	0,00	0,00	0,00	0,00	0,00	0,00
3	+ Einzahlungen aus der Veräußerung von Sachvermögen	0,00	0,00	0,00	0,00	0,00	0,00	0,00	0,00
4	+ Einzahlungen aus der Veräußerung von Finanzvermögen	0,00	0,00	0,00	0,00	0,00	0,00	0,00	0,00
5	+ Einzahlungen für sonstige Investitionstätigkeit	0,00	0,00	0,00	0,00	0,00	0,00	0,00	0,00
6	= Summe der Einzahlungen aus Investitionstätigkeit	0,00	0,00	0,00	0,00	0,00	0,00	0,00	0,00
7	- Auszahlungen für den Erwerb von Grundstücken und Gebäuden	0,00	0,00	0,00	0,00	0,00	0,00	0,00	0,00
8	- Auszahlungen für Baumaßnahmen	0,00	0,00	0,00	0,00	0,00	0,00	0,00	0,00
9	- Auszahlungen für den Erwerb von beweglichem Sachvermögen	0,00	0,00	0,00	0,00	0,00	0,00	0,00	0,00
10	- Auszahlungen für den Erwerb von Finanzvermögen	0,00	0,00	0,00	0,00	0,00	0,00	0,00	0,00
11	- Auszahlungen für Investitionsförderungsmaßnahmen	0,00	0,00	0,00	0,00	0,00	0,00	0,00	0,00
12	- Auszahlungen für den Erwerb von immateriellen Vermögensgegenständen	0,00	0,00	0,00	0,00	0,00	0,00	0,00	0,00
13	= Summe der Auszahlungen aus Investitionstätigkeit (Summe aus Nr. 7 bis 12)	0,00	0,00	0,00	0,00	0,00	0,00	0,00	0,00
14	= Saldo aus Investitionstätigkeit (saldo aus Nr. 6 und 13)	0,00	0,00	0,00	0,00	0,00	0,00	0,00	0,00
15	- Aktivierte Eigenleistungen	0,00	0,00	0,00	0,00	0,00	0,00	0,00	0,00
16	= Gesamtkosten der Maßnahme (Summe aus Nr. 13 und 15)	0,00	0,00	0,00	0,00	0,00	0,00	0,00	0,00

Perioden: P1,P2,P3,P4,P5,P6,P7,P8,P9,P10,P11,P12

Finanzrechnung der Investitionsmaßnahmen

Nr.	Teilinvestitionsrechnung Einzahlungs- und Auszahlungsarten	Ergebnis	Fortgeschrieb. Ansatz	Ergebnis	Vergleich Ergeb./ Ansatz (Sp. 3 - 2)	Ergänz. Fest- legungen im HH-Vollzug	Ermächtigungs- übertragung aus	verfügbare Mittel abzgl. Ergebnis	Ermächtigungs- übertragung ins Folgejahr
		2021 EUR	2022 EUR	2022 EUR	EUR	EUR	2021 EUR	EUR	EUR
		1	2	3	4	5	6	7	8
Produkt: 55.10.0100-Grün- und Parkanlagen									
Maßnahme: 003-Erweiterung Stadtpark St. Vinzenz									
1	+ Einzahlungen aus Investitionszuwendungen	0,00	0,00	0,00	0,00	0,00	0,00	0,00	0,00
2	+ Einzahlungen aus Investitionsbeiträgen und ähnlichen Entgelten für Investitionstätigkeit	0,00	0,00	0,00	0,00	0,00	0,00	0,00	0,00
3	+ Einzahlungen aus der Veräußerung von Sachvermögen	0,00	0,00	0,00	0,00	0,00	0,00	0,00	0,00
4	+ Einzahlungen aus der Veräußerung von Finanzvermögen	0,00	0,00	0,00	0,00	0,00	0,00	0,00	0,00
5	+ Einzahlungen für sonstige Investitionstätigkeit	0,00	0,00	0,00	0,00	0,00	0,00	0,00	0,00
6	= Summe der Einzahlungen aus Investitionstätigkeit	0,00	0,00	0,00	0,00	0,00	0,00	0,00	0,00
7	- Auszahlungen für den Erwerb von Grundstücken und Gebäuden	0,00	0,00	0,00	0,00	0,00	0,00	0,00	0,00
8	- Auszahlungen für Baumaßnahmen	0,00	50.000,00	0,00	-50.000,00	0,00	0,00	50.000,00	0,00
9	- Auszahlungen für den Erwerb von beweglichem Sachvermögen	0,00	0,00	0,00	0,00	0,00	0,00	0,00	0,00
10	- Auszahlungen für den Erwerb von Finanzvermögen	0,00	0,00	0,00	0,00	0,00	0,00	0,00	0,00
11	- Auszahlungen für Investitionsförderungsmaßnahmen	0,00	0,00	0,00	0,00	0,00	0,00	0,00	0,00
12	- Auszahlungen für den Erwerb von immateriellen Vermögensgegenständen	0,00	0,00	0,00	0,00	0,00	0,00	0,00	0,00
13	= Summe der Auszahlungen aus Investitionstätigkeit (Summe aus Nr. 7 bis 12)	0,00	50.000,00	0,00	-50.000,00	0,00	0,00	50.000,00	0,00
14	= Saldo aus Investitionstätigkeit (saldo aus Nr. 6 und 13)	0,00	-50.000,00	0,00	50.000,00	0,00	0,00	-50.000,00	0,00
15	- Aktivierte Eigenleistungen	0,00	0,00	0,00	0,00	0,00	0,00	0,00	0,00
16	= Gesamtkosten der Maßnahme (Summe aus Nr. 13 und 15)	0,00	-50.000,00	0,00	50.000,00	0,00	0,00	-50.000,00	0,00

Perioden: P1,P2,P3,P4,P5,P6,P7,P8,P9,P10,P11,P12

Finanzrechnung der Investitionsmaßnahmen

Nr.	Teilinvestitionsrechnung Einzahlungs- und Auszahlungsarten	Ergebnis	Fortgeschrieb. Ansatz	Ergebnis	Vergleich Ergeb./ Ansatz (Sp. 3 - 2)	Ergänz. Fest- legungen im HH-Vollzug	Ermächtigungs- übertragung aus	verfügbare Mittel abzgl. Ergebnis	Ermächtigungs- übertragung ins Folgejahr
		2021 EUR	2022 EUR	2022 EUR	EUR	EUR	2021 EUR	EUR	EUR
		1	2	3	4	5	6	7	8
Produkt: 55.10.0100-Grün- und Parkanlagen									
Maßnahme: 004-Neue Parkanlage Eberwinhalle									
1	+ Einzahlungen aus Investitionszuwendungen	0,00	0,00	0,00	0,00	0,00	0,00	0,00	0,00
2	+ Einzahlungen aus Investitionsbeiträgen und ähnlichen Entgelten für Investitionstätigkeit	0,00	0,00	0,00	0,00	0,00	0,00	0,00	0,00
3	+ Einzahlungen aus der Veräußerung von Sachvermögen	0,00	0,00	0,00	0,00	0,00	0,00	0,00	0,00
4	+ Einzahlungen aus der Veräußerung von Finanzvermögen	0,00	0,00	0,00	0,00	0,00	0,00	0,00	0,00
5	+ Einzahlungen für sonstige Investitionstätigkeit	0,00	0,00	0,00	0,00	0,00	0,00	0,00	0,00
6	= Summe der Einzahlungen aus Investitionstätigkeit	0,00	0,00	0,00	0,00	0,00	0,00	0,00	0,00
7	- Auszahlungen für den Erwerb von Grundstücken und Gebäuden	0,00	0,00	0,00	0,00	0,00	0,00	0,00	0,00
8	- Auszahlungen für Baumaßnahmen	0,00	0,00	0,00	0,00	0,00	0,00	0,00	0,00
9	- Auszahlungen für den Erwerb von beweglichem Sachvermögen	0,00	0,00	0,00	0,00	0,00	0,00	0,00	0,00
10	- Auszahlungen für den Erwerb von Finanzvermögen	0,00	0,00	0,00	0,00	0,00	0,00	0,00	0,00
11	- Auszahlungen für Investitionsförderungsmaßnahmen	0,00	0,00	0,00	0,00	0,00	0,00	0,00	0,00
12	- Auszahlungen für den Erwerb von immateriellen Vermögensgegenständen	0,00	0,00	0,00	0,00	0,00	0,00	0,00	0,00
13	= Summe der Auszahlungen aus Investitionstätigkeit (Summe aus Nr. 7 bis 12)	0,00	0,00	0,00	0,00	0,00	0,00	0,00	0,00
14	= Saldo aus Investitionstätigkeit (saldo aus Nr. 6 und 13)	0,00	0,00	0,00	0,00	0,00	0,00	0,00	0,00
15	- Aktivierte Eigenleistungen	0,00	0,00	0,00	0,00	0,00	0,00	0,00	0,00
16	= Gesamtkosten der Maßnahme (Summe aus Nr. 13 und 15)	0,00	0,00	0,00	0,00	0,00	0,00	0,00	0,00

Perioden: P1,P2,P3,P4,P5,P6,P7,P8,P9,P10,P11,P12

Finanzrechnung der Investitionsmaßnahmen

Nr.	Teilinvestitionsrechnung Einzahlungs- und Auszahlungsarten	Ergebnis	Fortgeschrieb. Ansatz	Ergebnis	Vergleich Ergeb./ Ansatz (Sp. 3 - 2)	Ergänz. Fest- legungen im HH-Vollzug	Ermächtigungs- übertragung aus	verfügbare Mittel abzgl. Ergebnis	Ermächtigungs- übertragung ins Folgejahr
		2021 EUR	2022 EUR	2022 EUR	EUR	EUR	2021 EUR	EUR	EUR
		1	2	3	4	5	6	7	8
Produkt: 55.10.0100-Grün- und Parkanlagen									
Maßnahme: 005-Rückbau Schotterparkplatz ASG									
1	+ Einzahlungen aus Investitionszuwendungen	0,00	0,00	0,00	0,00	0,00	0,00	0,00	0,00
2	+ Einzahlungen aus Investitionsbeiträgen und ähnlichen Entgelten für Investitionstätigkeit	0,00	0,00	0,00	0,00	0,00	0,00	0,00	0,00
3	+ Einzahlungen aus der Veräußerung von Sachvermögen	0,00	0,00	0,00	0,00	0,00	0,00	0,00	0,00
4	+ Einzahlungen aus der Veräußerung von Finanzvermögen	0,00	0,00	0,00	0,00	0,00	0,00	0,00	0,00
5	+ Einzahlungen für sonstige Investitionstätigkeit	0,00	0,00	0,00	0,00	0,00	0,00	0,00	0,00
6	= Summe der Einzahlungen aus Investitionstätigkeit	0,00	0,00	0,00	0,00	0,00	0,00	0,00	0,00
7	- Auszahlungen für den Erwerb von Grundstücken und Gebäuden	0,00	0,00	0,00	0,00	0,00	0,00	0,00	0,00
8	- Auszahlungen für Baumaßnahmen	0,00	0,00	158.578,77	158.578,77	192.000,00	0,00	33.421,23	0,00
9	- Auszahlungen für den Erwerb von beweglichem Sachvermögen	0,00	0,00	0,00	0,00	0,00	0,00	0,00	0,00
10	- Auszahlungen für den Erwerb von Finanzvermögen	0,00	0,00	0,00	0,00	0,00	0,00	0,00	0,00
11	- Auszahlungen für Investitionsförderungsmaßnahmen	0,00	0,00	0,00	0,00	0,00	0,00	0,00	0,00
12	- Auszahlungen für den Erwerb von immateriellen Vermögensgegenständen	0,00	0,00	0,00	0,00	0,00	0,00	0,00	0,00
13	= Summe der Auszahlungen aus Investitionstätigkeit (Summe aus Nr. 7 bis 12)	0,00	0,00	158.578,77	158.578,77	192.000,00	0,00	33.421,23	0,00
14	= Saldo aus Investitionstätigkeit (saldo aus Nr. 6 und 13)	0,00	0,00	-158.578,77	-158.578,77	-192.000,00	0,00	-33.421,23	0,00
15	- Aktivierte Eigenleistungen	0,00	0,00	0,00	0,00	0,00	0,00	0,00	0,00
16	= Gesamtkosten der Maßnahme (Summe aus Nr. 13 und 15)	0,00	0,00	-158.578,77	-158.578,77	-192.000,00	0,00	-33.421,23	0,00

Perioden: P1,P2,P3,P4,P5,P6,P7,P8,P9,P10,P11,P12

Teilergebnisrechnung mit Planvergleich

55.10.0202 Spielflächen

Nr.	Teilergebnisrechnung Ertrags- und Aufwandsarten	Ergebnis		Fortgeschrieb.	Ergebnis		Vergleich	Ergänz. Fest-	Ermächtigungs-	verfügbare	Ermächtigungs-
				Ansatz			Ergeb. / Ansatz	legungen im	übertragung	Mittel abzgl.	übertragung
		2021	2022	2022	(Sp. 3 - 2)	Ergänz. Fest-	Ermächtigungs-	verfügbare	Ermächtigungs-		
	EUR	EUR	EUR	EUR	EUR	EUR	EUR	EUR	EUR	EUR	EUR
	1	2	3	4	5	6	7	8			
1	Steuern und ähnliche Abgaben	0,00	0,00	0,00	0,00	0,00	0,00	0,00			
2	+ Zuweisungen und Zuwendungen, Umlagen	0,00	0,00	0,00	0,00	0,00	0,00	0,00			
3	+ Aufgelöste Investitionszuwendungen und -beiträge	0,00	0,00	0,00	0,00	0,00	0,00	0,00			
4	+ Sonstige Transfererträge	0,00	0,00	0,00	0,00	0,00	0,00	0,00			
5	+ Entgelte für öffentliche Leistungen oder Einrichtungen	0,00	0,00	0,00	0,00	0,00	0,00	0,00			
6	+ Sonstige privatrechtliche Leistungsentgelte	0,00	0,00	337,41	337,41	0,00	0,00	-337,41			
7	+ Kostenerstattungen und Kostenumlagen	0,00	0,00	0,00	0,00	0,00	0,00	0,00			
8	+ Zinsen und ähnliche Erträge	0,00	0,00	0,00	0,00	0,00	0,00	0,00			
9	+ Aktivierte Eigenleistungen und Bestandsveränderungen	0,00	0,00	0,00	0,00	0,00	0,00	0,00			
10	+ Sonstige ordentliche Erträge	0,00	0,00	0,00	0,00	0,00	0,00	0,00			
11	= Anteilige ordentliche Erträge	0,00	0,00	337,41	337,41	0,00	0,00	-337,41			
12	- Personalaufwendungen	0,00	0,00	0,00	0,00	0,00	0,00	0,00			
13	- Versorgungsaufwendungen	0,00	0,00	0,00	0,00	0,00	0,00	0,00			
14	- Aufwendungen für Sach- und Dienstleistungen	105.483,49	112.600,00	89.933,58	-22.666,42	0,00	0,00	22.666,42			
15	- Abschreibungen	72.158,05	66.600,00	76.991,35	10.391,35	0,00	0,00	-10.391,35			
16	- Zinsen und ähnliche Aufwendungen	0,00	0,00	0,00	0,00	0,00	0,00	0,00			
17	- Transferaufwendungen	0,00	0,00	0,00	0,00	0,00	0,00	0,00			
18	- Sonstige ordentliche Aufwendungen	0,00	0,00	0,00	0,00	0,00	0,00	0,00			
19	= Anteilige ordentliche Aufwendungen	177.641,54	179.200,00	166.924,93	-12.275,07	0,00	0,00	12.275,07			
20	= Anteiliges ordentliches Ergebnis	- 177.641,54	-179.200,00	-166.587,52	12.612,48	0,00	0,00	-12.612,48			
21	+ Erträge aus internen Leistungen	0,00	0,00	0,00	0,00	0,00	0,00	0,00			
22	- Aufwendungen für interne Leistungen	192.869,63	225.500,00	134.714,86	-90.785,14	0,00	0,00	90.785,14			
23	- Kalkulatorische Kosten	0,00	0,00	0,00	0,00	0,00	0,00	0,00			
24	= Kalkulatorisches Ergebnis	- 192.869,63	-225.500,00	-134.714,86	90.785,14	0,00	0,00	-90.785,14			
25	= Nettoressourcenbedarf/-überschuss	- 370.511,17	-404.700,00	-301.302,38	103.397,62	0,00	0,00	-103.397,62			

Perioden: P1,P2,P3,P4,P5,P6,P7,P8,P9,P10,P11,P12

Teilfinanzrechnung mit Planvergleich

55.10.0202 Spielflächen

Nr.	Teilfinanzrechnung Einzahlungs- und Auszahlungsarten	Ergebnis	Fortgeschrieb. Ansatz	Ergebnis	Vergleich Ergeb./ Ansatz Sp. 3 - 2)	Ergänz. Fest- legungen im HH-Vollzug	Ermächtigungs- übertragung aus	verfügbare Mittel abzgl. Ergebnis	Ermächtigungs- übertragung ins Folgejahr
		2021 EUR	2022 EUR	2022 EUR	EUR	EUR	2021 EUR	EUR	EUR
		1	2	3	4	5	6	7	8
1	+ Summe der Einzahlungen aus laufender Verwaltungstätigkeit	0,00	0,00	337,41	337,41	0,00	0,00	-337,41	0,00
2	- Summe der Auszahlungen aus laufender Verwaltungstätigkeit	98.733,55	112.600,00	96.109,54	-16.490,46	0,00	0,00	16.490,46	0,00
3	= Anteiliger Zahlungsmittelüberschuss/Zahlungsmittelbedarf aus laufender Verwaltungstätigkeit (Saldo aus Nr. 1 und 2)	- 98.733,55	-112.600,00	-95.772,13	16.827,87	0,00	0,00	-16.827,87	0,00
4	+ Einzahlungen aus Investitionszuwendungen	0,00	0,00	0,00	0,00	0,00	0,00	0,00	0,00
5	+ Einzahlungen aus Investitionsbeiträgen und ähnlichen Entgelten für Investitionstätigkeit	0,00	0,00	0,00	0,00	0,00	0,00	0,00	0,00
6	+ Einzahlungen aus der Veräußerung von Sachvermögen	0,00	0,00	0,00	0,00	0,00	0,00	0,00	0,00
7	+ Einzahlungen aus der Veräußerung von Finanzvermögen	0,00	0,00	0,00	0,00	0,00	0,00	0,00	0,00
8	+ Einzahlungen für sonstige Investitionstätigkeit	0,00	0,00	0,00	0,00	0,00	0,00	0,00	0,00
9	= Summe der Einzahlungen aus Investitionstätigkeit (Summe aus Nr. 4 bis 8)	0,00	0,00	0,00	0,00	0,00	0,00	0,00	0,00
10	- Auszahlungen für den Erwerb von Grundstücken und Gebäuden	0,00	0,00	0,00	0,00	0,00	0,00	0,00	0,00
11	- Auszahlungen für Baumaßnahmen	4.034,10	350.000,00	290.545,81	-59.454,19	0,00	0,00	59.454,19	0,00
12	- Auszahlungen für den Erwerb von beweglichem Sachvermögen	44.450,32	135.000,00	99.741,84	-35.258,16	0,00	0,00	35.258,16	35.258,16
13	- Auszahlungen für den Erwerb von Finanzvermögen	0,00	0,00	0,00	0,00	0,00	0,00	0,00	0,00
14	- Auszahlungen für Investitionsförderungsmaßnahmen	0,00	0,00	0,00	0,00	0,00	0,00	0,00	0,00
15	- Auszahlungen für den Erwerb von immateriellen Vermögensgegenständen	0,00	0,00	0,00	0,00	0,00	0,00	0,00	0,00
16	= Summe der Auszahlungen aus Investitionstätigkeit (Summe aus Nr. 10 bis 15)	48.484,42	485.000,00	390.287,65	-94.712,35	0,00	0,00	94.712,35	35.258,16
17	= Anteiliger Finanzierungsmittelüberschuss/-bedarf aus Investitionstätigkeit (saldo aus Nr. 9 und 16)	- 48.484,42	-485.000,00	-390.287,65	94.712,35	0,00	0,00	-94.712,35	-35.258,16
18	= Anteiliger Finanzierungsmittelüberschuss/-bedarf (Summe aus Nr. 3 und 17)	- 147.217,97	-597.600,00	-486.059,78	111.540,22	0,00	0,00	-111.540,22	-35.258,16

Perioden: P1,P2,P3,P4,P5,P6,P7,P8,P9,P10,P11,P12

Finanzrechnung der Investitionsmaßnahmen

Nr.	Teilinvestitionsrechnung Einzahlungs- und Auszahlungsarten	Ergebnis	Fortgeschrieb. Ansatz	Ergebnis	Vergleich Ergeb./ Ansatz (Sp. 3 - 2)	Ergänz. Fest- legungen im HH-Vollzug	Ermächtigungs- übertragung aus	verfügbare Mittel abzgl. Ergebnis	Ermächtigungs- übertragung ins Folgejahr
		2021 EUR	2022 EUR	2022 EUR	EUR	EUR	2021 EUR	EUR	EUR
		1	2	3	4	5	6	7	8
Produkt: 55.10.0202-Spielflächen									
Maßnahme: 002-Bolzplatz Südstadt									
1	+ Einzahlungen aus Investitionszuwendungen	0,00	0,00	0,00	0,00	0,00	0,00	0,00	0,00
2	+ Einzahlungen aus Investitionsbeiträgen und ähnlichen Entgelten für Investitionstätigkeit	0,00	0,00	0,00	0,00	0,00	0,00	0,00	0,00
3	+ Einzahlungen aus der Veräußerung von Sachvermögen	0,00	0,00	0,00	0,00	0,00	0,00	0,00	0,00
4	+ Einzahlungen aus der Veräußerung von Finanzvermögen	0,00	0,00	0,00	0,00	0,00	0,00	0,00	0,00
5	+ Einzahlungen für sonstige Investitionstätigkeit	0,00	0,00	0,00	0,00	0,00	0,00	0,00	0,00
6	= Summe der Einzahlungen aus Investitionstätigkeit	0,00	0,00	0,00	0,00	0,00	0,00	0,00	0,00
7	- Auszahlungen für den Erwerb von Grundstücken und Gebäuden	0,00	0,00	0,00	0,00	0,00	0,00	0,00	0,00
8	- Auszahlungen für Baumaßnahmen	0,00	0,00	0,00	0,00	0,00	0,00	0,00	0,00
9	- Auszahlungen für den Erwerb von beweglichem Sachvermögen	0,00	0,00	0,00	0,00	0,00	0,00	0,00	0,00
10	- Auszahlungen für den Erwerb von Finanzvermögen	0,00	0,00	0,00	0,00	0,00	0,00	0,00	0,00
11	- Auszahlungen für Investitionsförderungsmaßnahmen	0,00	0,00	0,00	0,00	0,00	0,00	0,00	0,00
12	- Auszahlungen für den Erwerb von immateriellen Vermögensgegenständen	0,00	0,00	0,00	0,00	0,00	0,00	0,00	0,00
13	= Summe der Auszahlungen aus Investitionstätigkeit (Summe aus Nr. 7 bis 12)	0,00	0,00	0,00	0,00	0,00	0,00	0,00	0,00
14	= Saldo aus Investitionstätigkeit (saldo aus Nr. 6 und 13)	0,00	0,00	0,00	0,00	0,00	0,00	0,00	0,00
15	- Aktivierte Eigenleistungen	0,00	0,00	0,00	0,00	0,00	0,00	0,00	0,00
16	= Gesamtkosten der Maßnahme (Summe aus Nr. 13 und 15)	0,00	0,00	0,00	0,00	0,00	0,00	0,00	0,00

Perioden: P1,P2,P3,P4,P5,P6,P7,P8,P9,P10,P11,P12

Finanzrechnung der Investitionsmaßnahmen

Nr.	Teilinvestitionsrechnung Einzahlungs- und Auszahlungsarten	Ergebnis	Fortgeschrieb. Ansatz	Ergebnis	Vergleich Ergeb./ Ansatz (Sp. 3 - 2)	Ergänz. Fest- legungen im HH-Vollzug	Ermächtigungs- übertragung aus	verfügbare Mittel abzgl. Ergebnis	Ermächtigungs- übertragung ins Folgejahr
		2021 EUR	2022 EUR	2022 EUR	EUR	EUR	2021 EUR	EUR	EUR
		1	2	3	4	5	6	7	8
Produkt: 55.10.0202-Spielflächen									
Maßnahme: 010-Spielflächen allgemein									
1	+ Einzahlungen aus Investitionszuwendungen	0,00	0,00	0,00	0,00	0,00	0,00	0,00	0,00
2	+ Einzahlungen aus Investitionsbeiträgen und ähnlichen Entgelten für Investitionstätigkeit	0,00	0,00	0,00	0,00	0,00	0,00	0,00	0,00
3	+ Einzahlungen aus der Veräußerung von Sachvermögen	0,00	0,00	0,00	0,00	0,00	0,00	0,00	0,00
4	+ Einzahlungen aus der Veräußerung von Finanzvermögen	0,00	0,00	0,00	0,00	0,00	0,00	0,00	0,00
5	+ Einzahlungen für sonstige Investitionstätigkeit	0,00	0,00	0,00	0,00	0,00	0,00	0,00	0,00
6	= Summe der Einzahlungen aus Investitionstätigkeit	0,00	0,00	0,00	0,00	0,00	0,00	0,00	0,00
7	- Auszahlungen für den Erwerb von Grundstücken und Gebäuden	0,00	0,00	0,00	0,00	0,00	0,00	0,00	0,00
8	- Auszahlungen für Baumaßnahmen	4.034,10	350.000,00	290.545,81	-59.454,19	0,00	0,00	59.454,19	0,00
9	- Auszahlungen für den Erwerb von beweglichem Sachvermögen	44.450,32	135.000,00	99.741,84	-35.258,16	0,00	0,00	35.258,16	35.258,16
10	- Auszahlungen für den Erwerb von Finanzvermögen	0,00	0,00	0,00	0,00	0,00	0,00	0,00	0,00
11	- Auszahlungen für Investitionsförderungsmaßnahmen	0,00	0,00	0,00	0,00	0,00	0,00	0,00	0,00
12	- Auszahlungen für den Erwerb von immateriellen Vermögensgegenständen	0,00	0,00	0,00	0,00	0,00	0,00	0,00	0,00
13	= Summe der Auszahlungen aus Investitionstätigkeit (Summe aus Nr. 7 bis 12)	48.484,42	485.000,00	390.287,65	-94.712,35	0,00	0,00	94.712,35	35.258,16
14	= Saldo aus Investitionstätigkeit (saldo aus Nr. 6 und 13)	- 48.484,42	-485.000,00	-390.287,65	94.712,35	0,00	0,00	-94.712,35	-35.258,16
15	- Aktivierte Eigenleistungen	0,00	0,00	2.314,96	2.314,96	0,00	0,00	-2.314,96	0,00
16	= Gesamtkosten der Maßnahme (Summe aus Nr. 13 und 15)	- 48.484,42	-485.000,00	-392.602,61	92.397,39	0,00	0,00	-92.397,39	-35.258,16

Perioden: P1,P2,P3,P4,P5,P6,P7,P8,P9,P10,P11,P12

Teilergebnisrechnung mit Planvergleich

55.50.0000 Forstwirtschaft

Nr.	Teilergebnisrechnung Ertrags- und Aufwandsarten	Ergebnis	Fortgeschrieb. Ansatz	Ergebnis	Vergleich Ergeb. / Ansatz (Sp. 3 - 2)	Ergänz. Fest- legungen im HH-Vollzug	Ermächtigungs- übertragung aus	verfügbare Mittel abzgl. Ergebnis	Ermächtigungs- übertragung ins Folgejahr
		2021 EUR	2022 EUR	2022 EUR	EUR	EUR	2021 EUR	EUR	EUR
		1	2	3	4	5	6	7	8
1	Steuern und ähnliche Abgaben	0,00	0,00	0,00	0,00	0,00	0,00	0,00	0,00
2	+ Zuweisungen und Zuwendungen, Umlagen	2.247,62	0,00	10.068,78	10.068,78	0,00	0,00	-10.068,78	0,00
3	+ Aufgelöste Investitionszuwendungen und -beiträge	0,00	0,00	0,00	0,00	0,00	0,00	0,00	0,00
4	+ Sonstige Transfererträge	0,00	0,00	0,00	0,00	0,00	0,00	0,00	0,00
5	+ Entgelte für öffentliche Leistungen oder Einrichtungen	0,00	0,00	0,00	0,00	0,00	0,00	0,00	0,00
6	+ Sonstige privatrechtliche Leistungsentgelte	65.068,46	35.000,00	68.062,35	33.062,35	0,00	0,00	-33.062,35	0,00
7	+ Kostenerstattungen und Kostenumlagen	0,00	0,00	0,00	0,00	0,00	0,00	0,00	0,00
8	+ Zinsen und ähnliche Erträge	0,00	0,00	0,00	0,00	0,00	0,00	0,00	0,00
9	+ Aktivierte Eigenleistungen und Bestandsveränderungen	0,00	0,00	0,00	0,00	0,00	0,00	0,00	0,00
10	+ Sonstige ordentliche Erträge	0,00	0,00	0,00	0,00	0,00	0,00	0,00	0,00
11	= Anteilige ordentliche Erträge	67.316,08	35.000,00	78.131,13	43.131,13	0,00	0,00	-43.131,13	0,00
12	- Personalaufwendungen	0,00	0,00	0,00	0,00	0,00	0,00	0,00	0,00
13	- Versorgungsaufwendungen	0,00	0,00	0,00	0,00	0,00	0,00	0,00	0,00
14	- Aufwendungen für Sach- und Dienstleistungen	50.613,06	47.900,00	45.730,37	-2.169,63	0,00	0,00	2.169,63	0,00
15	- Abschreibungen	404,39	500,00	404,39	-95,61	0,00	0,00	95,61	0,00
16	- Zinsen und ähnliche Aufwendungen	0,00	0,00	0,00	0,00	0,00	0,00	0,00	0,00
17	- Transferaufwendungen	0,00	0,00	0,00	0,00	0,00	0,00	0,00	0,00
18	- Sonstige ordentliche Aufwendungen	24.065,21	32.100,00	18.467,21	-13.632,79	-22.000,00	0,00	-8.367,21	0,00
19	= Anteilige ordentliche Aufwendungen	75.082,66	80.500,00	64.601,97	-15.898,03	-22.000,00	0,00	-6.101,97	0,00
20	= Anteiliges ordentliches Ergebnis	- 7.766,58	-45.500,00	13.529,16	59.029,16	22.000,00	0,00	-37.029,16	0,00
21	+ Erträge aus internen Leistungen	0,00	0,00	0,00	0,00	0,00	0,00	0,00	0,00
22	- Aufwendungen für interne Leistungen	5.782,99	11.900,00	5.972,31	-5.927,69	0,00	0,00	5.927,69	0,00
23	- Kalkulatorische Kosten	0,00	0,00	0,00	0,00	0,00	0,00	0,00	0,00
24	= Kalkulatorisches Ergebnis	- 5.782,99	-11.900,00	-5.972,31	5.927,69	0,00	0,00	-5.927,69	0,00
25	= Nettoressourcenbedarf/-überschuss	- 13.549,57	-57.400,00	7.556,85	64.956,85	22.000,00	0,00	-42.956,85	0,00

Perioden: P1,P2,P3,P4,P5,P6,P7,P8,P9,P10,P11,P12

Teilfinanzrechnung mit Planvergleich

55.50.0000 Forstwirtschaft

Nr.	Teilfinanzrechnung Einzahlungs- und Auszahlungsarten	Ergebnis	Fortgeschrieb. Ansatz	Ergebnis	Vergleich Ergeb./ Ansatz Sp. 3 - 2)	Ergänz. Fest- legungen im HH-Vollzug	Ermächtigungs- übertragung aus	verfügbare Mittel abzgl. Ergebnis	Ermächtigungs- übertragung ins Folgejahr
		2021 EUR	2022 EUR	2022 EUR	EUR	EUR	2021 EUR	EUR	EUR
		1	2	3	4	5	6	7	8
1	+ Summe der Einzahlungen aus laufender Verwaltungstätigkeit	77.218,25	35.000,00	78.438,35	43.438,35	0,00	0,00	-43.438,35	0,00
2	- Summe der Auszahlungen aus laufender Verwaltungstätigkeit	76.562,36	80.000,00	72.491,58	-7.508,42	-22.000,00	0,00	-14.491,58	0,00
3	= Anteiliger Zahlungsmittelüberschuss/Zahlungsmittelbedarf aus laufender Verwaltungstätigkeit (Saldo aus Nr. 1 und 2)	655,89	-45.000,00	5.946,77	50.946,77	22.000,00	0,00	-28.946,77	0,00
4	+ Einzahlungen aus Investitionszuwendungen	0,00	0,00	0,00	0,00	0,00	0,00	0,00	0,00
5	+ Einzahlungen aus Investitionsbeiträgen und ähnlichen Entgelten für Investitionstätigkeit	0,00	0,00	0,00	0,00	0,00	0,00	0,00	0,00
6	+ Einzahlungen aus der Veräußerung von Sachvermögen	0,00	0,00	0,00	0,00	0,00	0,00	0,00	0,00
7	+ Einzahlungen aus der Veräußerung von Finanzvermögen	0,00	0,00	0,00	0,00	0,00	0,00	0,00	0,00
8	+ Einzahlungen für sonstige Investitionstätigkeit	0,00	0,00	0,00	0,00	0,00	0,00	0,00	0,00
9	= Summe der Einzahlungen aus Investitionstätigkeit (Summe aus Nr. 4 bis 8)	0,00	0,00	0,00	0,00	0,00	0,00	0,00	0,00
10	- Auszahlungen für den Erwerb von Grundstücken und Gebäuden	0,00	0,00	0,00	0,00	0,00	0,00	0,00	0,00
11	- Auszahlungen für Baumaßnahmen	0,00	0,00	0,00	0,00	0,00	0,00	0,00	0,00
12	- Auszahlungen für den Erwerb von beweglichem Sachvermögen	0,00	0,00	0,00	0,00	0,00	0,00	0,00	0,00
13	- Auszahlungen für den Erwerb von Finanzvermögen	0,00	0,00	0,00	0,00	0,00	0,00	0,00	0,00
14	- Auszahlungen für Investitionsförderungsmaßnahmen	0,00	0,00	0,00	0,00	0,00	0,00	0,00	0,00
15	- Auszahlungen für den Erwerb von immateriellen Vermögensgegenständen	0,00	0,00	0,00	0,00	0,00	0,00	0,00	0,00
16	= Summe der Auszahlungen aus Investitionstätigkeit (Summe aus Nr. 10 bis 15)	0,00	0,00	0,00	0,00	0,00	0,00	0,00	0,00
17	= Anteiliger Finanzierungsmittelüberschuss/-bedarf aus Investitionstätigkeit (saldo aus Nr. 9 und 16)	0,00	0,00	0,00	0,00	0,00	0,00	0,00	0,00
18	= Anteiliger Finanzierungsmittelüberschuss/-bedarf (Summe aus Nr. 3 und 17)	655,89	-45.000,00	5.946,77	50.946,77	22.000,00	0,00	-28.946,77	0,00

Teilhaushalt 13: Allgemeine Finanzverwaltung
Verantwortlich: Herr Kaufmann

Produkt	Bezeichnung
61.10.0000	Steuern, allg. Zuweisungen, Umlagen
61.20.0000	Sonstige allg. Finanzwirtschaft
61.30.0000	Jahresabschlussbuchungen, Abwicklung der Vorjahre

Perioden: P1,P2,P3,P4,P5,P6,P7,P8,P9,P10,P11,P12

Teilergebnisrechnung mit Planvergleich

Teilhaushalt 13 Allgemeine Finanzwirtschaft

Nr.	Teilergebnisrechnung Ertrags- und Aufwandsarten	Ergebnis	Fortgeschrieb. Ansatz	Ergebnis	Vergleich Ergeb. / Ansatz (Sp. 3 - 2)	Ergänz. Fest- legungen im HH-Vollzug	Ermächtigungs- übertragung aus	verfügbare Mittel abzgl. Ergebnis	Ermächtigungs- übertragung ins Folgejahr
		2021 EUR	2022 EUR	2022 EUR	EUR	EUR	2021 EUR	EUR	EUR
		1	2	3	4	5	6	7	8
1	Steuern und ähnliche Abgaben	125.256.442,83	105.280.400,00	122.819.646,24	17.539.246,24	322.927,06	0,00	-17.216.319,18	0,00
2	+ Zuweisungen und Zuwendungen, Umlagen	2.270.504,90	2.027.000,00	2.526.807,20	499.807,20	0,00	0,00	-499.807,20	0,00
3	+ Aufgelöste Investitionszuwendungen und -beiträge	0,00	0,00	0,00	0,00	0,00	0,00	0,00	0,00
4	+ Sonstige Transfererträge	0,00	0,00	0,00	0,00	0,00	0,00	0,00	0,00
5	+ Entgelte für öffentliche Leistungen oder Einrichtungen	0,00	0,00	0,00	0,00	0,00	0,00	0,00	0,00
6	+ Sonstige privatrechtliche Leistungsentgelte	0,00	0,00	0,00	0,00	0,00	0,00	0,00	0,00
7	+ Kostenerstattungen und Kostenumlagen	0,00	0,00	0,00	0,00	0,00	0,00	0,00	0,00
8	+ Zinsen und ähnliche Erträge	628.747,67	454.400,00	755.326,25	300.926,25	0,00	0,00	-300.926,25	0,00
9	+ Aktivierte Eigenleistungen und Bestandsveränderungen	0,00	0,00	0,00	0,00	0,00	0,00	0,00	0,00
10	+ Sonstige ordentliche Erträge	6.625.946,25	15.250.800,00	355.763,10	-14.895.036,90	0,00	0,00	14.895.036,90	0,00
11	= Anteilige ordentliche Erträge	134.781.641,65	123.012.600,00	126.457.542,79	3.444.942,79	322.927,06	0,00	-3.122.015,73	0,00
12	- Personalaufwendungen	0,00	0,00	0,00	0,00	0,00	0,00	0,00	0,00
13	- Versorgungsaufwendungen	0,00	0,00	0,00	0,00	0,00	0,00	0,00	0,00
14	- Aufwendungen für Sach- und Dienstleistungen	0,00	0,00	0,00	0,00	0,00	0,00	0,00	0,00
15	- Abschreibungen	6.414.768,62	100.100,00	1.156.622,27	1.056.522,27	0,00	0,00	-1.056.522,27	0,00
16	- Zinsen und ähnliche Aufwendungen	3.462,54	3.000,00	2.656,90	-343,10	0,00	0,00	343,10	0,00
17	- Transferaufwendungen	53.120.984,28	68.187.200,00	61.185.446,59	-7.001.753,41	0,00	0,00	7.001.753,41	0,00
18	- Sonstige ordentliche Aufwendungen	0,00	0,00	0,00	0,00	0,00	0,00	0,00	0,00
19	= Anteilige ordentliche Aufwendungen	59.539.215,44	68.290.300,00	62.344.725,76	-5.945.574,24	0,00	0,00	5.945.574,24	0,00
20	= Anteiliges ordentliches Ergebnis	75.242.426,21	54.722.300,00	64.112.817,03	9.390.517,03	322.927,06	0,00	-9.067.589,97	0,00
21	+ Erträge aus internen Leistungen	0,00	0,00	0,00	0,00	0,00	0,00	0,00	0,00
22	- Aufwendungen für interne Leistungen	0,00	0,00	0,00	0,00	0,00	0,00	0,00	0,00
23	- Kalkulatorische Kosten	0,00	0,00	0,00	0,00	0,00	0,00	0,00	0,00
24	= Kalkulatorisches Ergebnis	0,00	0,00	0,00	0,00	0,00	0,00	0,00	0,00
25	= Nettoressourcenbedarf/-überschuss	75.242.426,21	54.722.300,00	64.112.817,03	9.390.517,03	322.927,06	0,00	-9.067.589,97	0,00

Perioden: P1,P2,P3,P4,P5,P6,P7,P8,P9,P10,P11,P12

Teilfinanzrechnung mit Planvergleich

Teilhaushalt 13 Allgemeine Finanzwirtschaft

Nr.	Teilfinanzrechnung Einzahlungs- und Auszahlungsarten	Ergebnis	Fortgeschrieb. Ansatz	Ergebnis	Vergleich Ergeb./ Ansatz Sp. 3 - 2)	Ergänz. Fest- legungen im HH-Vollzug	Ermächtigungs- übertragung aus	verfügbare Mittel abzgl. Ergebnis	Ermächtigungs- übertragung ins Folgejahr
		2021 EUR	2022 EUR	2022 EUR	EUR	EUR	2021 EUR	EUR	EUR
		1	2	3	4	5	6	7	8
1	+ Summe der Einzahlungen aus laufender Verwaltungstätigkeit	116.183.188,34	108.261.800,00	123.119.521,11	14.857.721,11	322.927,06	0,00	-14.534.794,05	0,00
2	- Summe der Auszahlungen aus laufender Verwaltungstätigkeit	53.124.817,82	68.190.200,00	69.519.609,49	1.329.409,49	0,00	0,00	-1.329.409,49	0,00
3	= Anteiliger Zahlungsmittelüberschuss/Zahlungsmittelbedarf aus laufender Verwaltungstätigkeit (Saldo aus Nr. 1 und 2)	63.058.370,52	40.071.600,00	53.599.911,62	13.528.311,62	322.927,06	0,00	-13.205.384,56	0,00
4	+ Einzahlungen aus Investitionszuwendungen	0,00	0,00	0,00	0,00	0,00	0,00	0,00	0,00
5	+ Einzahlungen aus Investitionsbeiträgen und ähnlichen Entgelten für Investitionstätigkeit	0,00	0,00	0,00	0,00	0,00	0,00	0,00	0,00
6	+ Einzahlungen aus der Veräußerung von Sachvermögen	0,00	0,00	0,00	0,00	0,00	0,00	0,00	0,00
7	+ Einzahlungen aus der Veräußerung von Finanzvermögen	0,00	0,00	0,00	0,00	0,00	0,00	0,00	0,00
8	+ Einzahlungen für sonstige Investitionstätigkeit	0,00	0,00	0,00	0,00	0,00	0,00	0,00	0,00
9	= Summe der Einzahlungen aus Investitionstätigkeit (Summe aus Nr. 4 bis 8)	0,00	0,00	0,00	0,00	0,00	0,00	0,00	0,00
10	- Auszahlungen für den Erwerb von Grundstücken und Gebäuden	0,00	0,00	0,00	0,00	0,00	0,00	0,00	0,00
11	- Auszahlungen für Baumaßnahmen	0,00	0,00	0,00	0,00	0,00	0,00	0,00	0,00
12	- Auszahlungen für den Erwerb von beweglichem Sachvermögen	0,00	0,00	0,00	0,00	0,00	0,00	0,00	0,00
13	- Auszahlungen für den Erwerb von Finanzvermögen	0,00	0,00	0,00	0,00	0,00	0,00	0,00	0,00
14	- Auszahlungen für Investitionsförderungsmaßnahmen	0,00	0,00	0,00	0,00	0,00	0,00	0,00	0,00
15	- Auszahlungen für den Erwerb von immateriellen Vermögensgegenständen	0,00	0,00	0,00	0,00	0,00	0,00	0,00	0,00
16	= Summe der Auszahlungen aus Investitionstätigkeit (Summe aus Nr. 10 bis 15)	0,00	0,00	0,00	0,00	0,00	0,00	0,00	0,00
17	= Anteiliger Finanzierungsmittelüberschuss/-bedarf aus Investitionstätigkeit (saldo aus Nr. 9 und 16)	0,00	0,00	0,00	0,00	0,00	0,00	0,00	0,00
18	= Anteiliger Finanzierungsmittelüberschuss/-bedarf (Summe aus Nr. 3 und 17)	63.058.370,52	40.071.600,00	53.599.911,62	13.528.311,62	322.927,06	0,00	-13.205.384,56	0,00

Perioden: P1,P2,P3,P4,P5,P6,P7,P8,P9,P10,P11,P12

Teilergebnisrechnung mit Planvergleich

61.10.0000 Steuern, allgemeine Zuweisungen, Umlagen

Nr.	Teilergebnisrechnung Ertrags- und Aufwandsarten	Ergebnis	Fortgeschrieb. Ansatz	Ergebnis	Vergleich Ergeb. / Ansatz (Sp. 3 - 2)	Ergänz. Fest- legungen im HH-Vollzug	Ermächtigungs- übertragung aus	verfügbare Mittel abzgl. Ergebnis	Ermächtigungs- übertragung ins Folgejahr
		2021 EUR	2022 EUR	2022 EUR	EUR	EUR	2021 EUR	EUR	EUR
		1	2	3	4	5	6	7	8
1	Steuern und ähnliche Abgaben	125.256.442,83	105.280.400,00	122.819.646,24	17.539.246,24	322.927,06	0,00	-17.216.319,18	0,00
2	+ Zuweisungen und Zuwendungen, Umlagen	2.270.504,90	2.027.000,00	2.526.807,20	499.807,20	0,00	0,00	-499.807,20	0,00
3	+ Aufgelöste Investitionszuwendungen und -beiträge	0,00	0,00	0,00	0,00	0,00	0,00	0,00	0,00
4	+ Sonstige Transfererträge	0,00	0,00	0,00	0,00	0,00	0,00	0,00	0,00
5	+ Entgelte für öffentliche Leistungen oder Einrichtungen	0,00	0,00	0,00	0,00	0,00	0,00	0,00	0,00
6	+ Sonstige privatrechtliche Leistungsentgelte	0,00	0,00	0,00	0,00	0,00	0,00	0,00	0,00
7	+ Kostenerstattungen und Kostenumlagen	0,00	0,00	0,00	0,00	0,00	0,00	0,00	0,00
8	+ Zinsen und ähnliche Erträge	0,00	0,00	0,00	0,00	0,00	0,00	0,00	0,00
9	+ Aktivierte Eigenleistungen und Bestandsveränderungen	0,00	0,00	0,00	0,00	0,00	0,00	0,00	0,00
10	+ Sonstige ordentliche Erträge	6.625.946,25	15.250.700,00	355.763,10	-14.894.936,90	0,00	0,00	14.894.936,90	0,00
11	= Anteilige ordentliche Erträge	134.152.893,98	122.558.100,00	125.702.216,54	3.144.116,54	322.927,06	0,00	-2.821.189,48	0,00
12	- Personalaufwendungen	0,00	0,00	0,00	0,00	0,00	0,00	0,00	0,00
13	- Versorgungsaufwendungen	0,00	0,00	0,00	0,00	0,00	0,00	0,00	0,00
14	- Aufwendungen für Sach- und Dienstleistungen	0,00	0,00	0,00	0,00	0,00	0,00	0,00	0,00
15	- Abschreibungen	0,00	0,00	0,00	0,00	0,00	0,00	0,00	0,00
16	- Zinsen und ähnliche Aufwendungen	0,00	0,00	0,00	0,00	0,00	0,00	0,00	0,00
17	- Transferaufwendungen	53.120.984,28	68.187.200,00	61.185.446,59	-7.001.753,41	0,00	0,00	7.001.753,41	0,00
18	- Sonstige ordentliche Aufwendungen	0,00	0,00	0,00	0,00	0,00	0,00	0,00	0,00
19	= Anteilige ordentliche Aufwendungen	53.120.984,28	68.187.200,00	61.185.446,59	-7.001.753,41	0,00	0,00	7.001.753,41	0,00
20	= Anteiliges ordentliches Ergebnis	81.031.909,70	54.370.900,00	64.516.769,95	10.145.869,95	322.927,06	0,00	-9.822.942,89	0,00
21	+ Erträge aus internen Leistungen	0,00	0,00	0,00	0,00	0,00	0,00	0,00	0,00
22	- Aufwendungen für interne Leistungen	0,00	0,00	0,00	0,00	0,00	0,00	0,00	0,00
23	- Kalkulatorische Kosten	0,00	0,00	0,00	0,00	0,00	0,00	0,00	0,00
24	= Kalkulatorisches Ergebnis	0,00	0,00	0,00	0,00	0,00	0,00	0,00	0,00
25	= Nettoressourcenbedarf/-überschuss	81.031.909,70	54.370.900,00	64.516.769,95	10.145.869,95	322.927,06	0,00	-9.822.942,89	0,00

Perioden: P1,P2,P3,P4,P5,P6,P7,P8,P9,P10,P11,P12

Teilfinanzrechnung mit Planvergleich

61.10.0000 Steuern, allgemeine Zuweisungen, Umlagen

Nr.	Teilfinanzrechnung Einzahlungs- und Auszahlungsarten	Ergebnis	Fortgeschrieb. Ansatz	Ergebnis	Vergleich Ergeb./ Ansatz Sp. 3 - 2)	Ergänz. Fest- legungen im HH-Vollzug	Ermächtigungs- übertragung aus	verfügbare Mittel abzgl. Ergebnis	Ermächtigungs- übertragung ins Folgejahr
		2021 EUR	2022 EUR	2022 EUR	EUR	EUR	2021 EUR	EUR	EUR
		1	2	3	4	5	6	7	8
1	+ Summe der Einzahlungen aus laufender Verwaltungstätigkeit	115.622.877,77	107.807.400,00	122.568.309,69	14.760.909,69	322.927,06	0,00	-14.437.982,63	0,00
2	- Summe der Auszahlungen aus laufender Verwaltungstätigkeit	53.121.355,28	68.187.200,00	69.516.952,59	1.329.752,59	0,00	0,00	-1.329.752,59	0,00
3	= Anteiliger Zahlungsmittelüberschuss/Zahlungsmittelbedarf aus laufender Verwaltungstätigkeit (Saldo aus Nr. 1 und 2)	62.501.522,49	39.620.200,00	53.051.357,10	13.431.157,10	322.927,06	0,00	-13.108.230,04	0,00
4	+ Einzahlungen aus Investitionszuwendungen	0,00	0,00	0,00	0,00	0,00	0,00	0,00	0,00
5	+ Einzahlungen aus Investitionsbeiträgen und ähnlichen Entgelten für Investitionstätigkeit	0,00	0,00	0,00	0,00	0,00	0,00	0,00	0,00
6	+ Einzahlungen aus der Veräußerung von Sachvermögen	0,00	0,00	0,00	0,00	0,00	0,00	0,00	0,00
7	+ Einzahlungen aus der Veräußerung von Finanzvermögen	0,00	0,00	0,00	0,00	0,00	0,00	0,00	0,00
8	+ Einzahlungen für sonstige Investitionstätigkeit	0,00	0,00	0,00	0,00	0,00	0,00	0,00	0,00
9	= Summe der Einzahlungen aus Investitionstätigkeit (Summe aus Nr. 4 bis 8)	0,00	0,00	0,00	0,00	0,00	0,00	0,00	0,00
10	- Auszahlungen für den Erwerb von Grundstücken und Gebäuden	0,00	0,00	0,00	0,00	0,00	0,00	0,00	0,00
11	- Auszahlungen für Baumaßnahmen	0,00	0,00	0,00	0,00	0,00	0,00	0,00	0,00
12	- Auszahlungen für den Erwerb von beweglichem Sachvermögen	0,00	0,00	0,00	0,00	0,00	0,00	0,00	0,00
13	- Auszahlungen für den Erwerb von Finanzvermögen	0,00	0,00	0,00	0,00	0,00	0,00	0,00	0,00
14	- Auszahlungen für Investitionsförderungsmaßnahmen	0,00	0,00	0,00	0,00	0,00	0,00	0,00	0,00
15	- Auszahlungen für den Erwerb von immateriellen Vermögensgegenständen	0,00	0,00	0,00	0,00	0,00	0,00	0,00	0,00
16	= Summe der Auszahlungen aus Investitionstätigkeit (Summe aus Nr. 10 bis 15)	0,00	0,00	0,00	0,00	0,00	0,00	0,00	0,00
17	= Anteiliger Finanzierungsmittelüberschuss/-bedarf aus Investitionstätigkeit (saldo aus Nr. 9 und 16)	0,00	0,00	0,00	0,00	0,00	0,00	0,00	0,00
18	= Anteiliger Finanzierungsmittelüberschuss/-bedarf (Summe aus Nr. 3 und 17)	62.501.522,49	39.620.200,00	53.051.357,10	13.431.157,10	322.927,06	0,00	-13.108.230,04	0,00

Perioden: P1,P2,P3,P4,P5,P6,P7,P8,P9,P10,P11,P12

Teilergebnisrechnung mit Planvergleich

61.20.0000 Sonstige allgemeine Finanzwirtschaft

Nr.	Teilergebnisrechnung Ertrags- und Aufwandsarten	Ergebnis	Fortgeschrieb. Ansatz	Ergebnis	Vergleich Ergeb. / Ansatz (Sp. 3 - 2)	Ergänz. Fest- legungen im HH-Vollzug	Ermächtigungs- übertragung aus	verfügbare Mittel abzgl. Ergebnis	Ermächtigungs- übertragung ins Folgejahr
		2021 EUR	2022 EUR	2022 EUR	EUR	EUR	2021 EUR	EUR	EUR
		1	2	3	4	5	6	7	8
1	Steuern und ähnliche Abgaben	0,00	0,00	0,00	0,00	0,00	0,00	0,00	0,00
2	+ Zuweisungen und Zuwendungen, Umlagen	0,00	0,00	0,00	0,00	0,00	0,00	0,00	0,00
3	+ Aufgelöste Investitionszuwendungen und -beiträge	0,00	0,00	0,00	0,00	0,00	0,00	0,00	0,00
4	+ Sonstige Transfererträge	0,00	0,00	0,00	0,00	0,00	0,00	0,00	0,00
5	+ Entgelte für öffentliche Leistungen oder Einrichtungen	0,00	0,00	0,00	0,00	0,00	0,00	0,00	0,00
6	+ Sonstige privatrechtliche Leistungsentgelte	0,00	0,00	0,00	0,00	0,00	0,00	0,00	0,00
7	+ Kostenerstattungen und Kostenumlagen	0,00	0,00	0,00	0,00	0,00	0,00	0,00	0,00
8	+ Zinsen und ähnliche Erträge	628.747,67	454.400,00	755.326,25	300.926,25	0,00	0,00	-300.926,25	0,00
9	+ Aktivierte Eigenleistungen und Bestandsveränderungen	0,00	0,00	0,00	0,00	0,00	0,00	0,00	0,00
10	+ Sonstige ordentliche Erträge	0,00	100,00	0,00	-100,00	0,00	0,00	100,00	0,00
11	= Anteilige ordentliche Erträge	628.747,67	454.500,00	755.326,25	300.826,25	0,00	0,00	-300.826,25	0,00
12	- Personalaufwendungen	0,00	0,00	0,00	0,00	0,00	0,00	0,00	0,00
13	- Versorgungsaufwendungen	0,00	0,00	0,00	0,00	0,00	0,00	0,00	0,00
14	- Aufwendungen für Sach- und Dienstleistungen	0,00	0,00	0,00	0,00	0,00	0,00	0,00	0,00
15	- Abschreibungen	6.414.768,62	100.100,00	1.156.622,27	1.056.522,27	0,00	0,00	-1.056.522,27	0,00
16	- Zinsen und ähnliche Aufwendungen	3.462,54	3.000,00	2.656,90	-343,10	0,00	0,00	343,10	0,00
17	- Transferaufwendungen	0,00	0,00	0,00	0,00	0,00	0,00	0,00	0,00
18	- Sonstige ordentliche Aufwendungen	0,00	0,00	0,00	0,00	0,00	0,00	0,00	0,00
19	= Anteilige ordentliche Aufwendungen	6.418.231,16	103.100,00	1.159.279,17	1.056.179,17	0,00	0,00	-1.056.179,17	0,00
20	= Anteiliges ordentliches Ergebnis	- 5.789.483,49	351.400,00	-403.952,92	-755.352,92	0,00	0,00	755.352,92	0,00
21	+ Erträge aus internen Leistungen	0,00	0,00	0,00	0,00	0,00	0,00	0,00	0,00
22	- Aufwendungen für interne Leistungen	0,00	0,00	0,00	0,00	0,00	0,00	0,00	0,00
23	- Kalkulatorische Kosten	0,00	0,00	0,00	0,00	0,00	0,00	0,00	0,00
24	= Kalkulatorisches Ergebnis	0,00	0,00	0,00	0,00	0,00	0,00	0,00	0,00
25	= Nettoressourcenbedarf/-überschuss	- 5.789.483,49	351.400,00	-403.952,92	-755.352,92	0,00	0,00	755.352,92	0,00

Perioden: P1,P2,P3,P4,P5,P6,P7,P8,P9,P10,P11,P12

Teilfinanzrechnung mit Planvergleich

61.20.0000 Sonstige allgemeine Finanzwirtschaft

Nr.	Teilfinanzrechnung Einzahlungs- und Auszahlungsarten	Ergebnis	Fortgeschrieb. Ansatz	Ergebnis	Vergleich Ergeb./ Ansatz Sp. 3 - 2)	Ergänz. Fest- legungen im HH-Vollzug	Ermächtigungs- übertragung aus	verfügbare Mittel abzgl. Ergebnis	Ermächtigungs- übertragung ins Folgejahr
		2021 EUR	2022 EUR	2022 EUR	EUR	EUR	2021 EUR	EUR	EUR
		1	2	3	4	5	6	7	8
1	+ Summe der Einzahlungen aus laufender Verwaltungstätigkeit	560.310,57	454.400,00	551.211,42	96.811,42	0,00	0,00	-96.811,42	0,00
2	- Summe der Auszahlungen aus laufender Verwaltungstätigkeit	3.462,54	3.000,00	2.656,90	-343,10	0,00	0,00	343,10	0,00
3	= Anteiliger Zahlungsmittelüberschuss/Zahlungsmittelbedarf aus laufender Verwaltungstätigkeit (Saldo aus Nr. 1 und 2)	556.848,03	451.400,00	548.554,52	97.154,52	0,00	0,00	-97.154,52	0,00
4	+ Einzahlungen aus Investitionszuwendungen	0,00	0,00	0,00	0,00	0,00	0,00	0,00	0,00
5	+ Einzahlungen aus Investitionsbeiträgen und ähnlichen Entgelten für Investitionstätigkeit	0,00	0,00	0,00	0,00	0,00	0,00	0,00	0,00
6	+ Einzahlungen aus der Veräußerung von Sachvermögen	0,00	0,00	0,00	0,00	0,00	0,00	0,00	0,00
7	+ Einzahlungen aus der Veräußerung von Finanzvermögen	0,00	0,00	0,00	0,00	0,00	0,00	0,00	0,00
8	+ Einzahlungen für sonstige Investitionstätigkeit	0,00	0,00	0,00	0,00	0,00	0,00	0,00	0,00
9	= Summe der Einzahlungen aus Investitionstätigkeit (Summe aus Nr. 4 bis 8)	0,00	0,00	0,00	0,00	0,00	0,00	0,00	0,00
10	- Auszahlungen für den Erwerb von Grundstücken und Gebäuden	0,00	0,00	0,00	0,00	0,00	0,00	0,00	0,00
11	- Auszahlungen für Baumaßnahmen	0,00	0,00	0,00	0,00	0,00	0,00	0,00	0,00
12	- Auszahlungen für den Erwerb von beweglichem Sachvermögen	0,00	0,00	0,00	0,00	0,00	0,00	0,00	0,00
13	- Auszahlungen für den Erwerb von Finanzvermögen	0,00	0,00	0,00	0,00	0,00	0,00	0,00	0,00
14	- Auszahlungen für Investitionsförderungsmaßnahmen	0,00	0,00	0,00	0,00	0,00	0,00	0,00	0,00
15	- Auszahlungen für den Erwerb von immateriellen Vermögensgegenständen	0,00	0,00	0,00	0,00	0,00	0,00	0,00	0,00
16	= Summe der Auszahlungen aus Investitionstätigkeit (Summe aus Nr. 10 bis 15)	0,00	0,00	0,00	0,00	0,00	0,00	0,00	0,00
17	= Anteiliger Finanzierungsmittelüberschuss/-bedarf aus Investitionstätigkeit (saldo aus Nr. 9 und 16)	0,00	0,00	0,00	0,00	0,00	0,00	0,00	0,00
18	= Anteiliger Finanzierungsmittelüberschuss/-bedarf (Summe aus Nr. 3 und 17)	556.848,03	451.400,00	548.554,52	97.154,52	0,00	0,00	-97.154,52	0,00

Perioden: P1,P2,P3,P4,P5,P6,P7,P8,P9,P10,P11,P12

Finanzrechnung der Investitionsmaßnahmen

Nr.	Teilinvestitionsrechnung Einzahlungs- und Auszahlungsarten	Ergebnis	Fortgeschrieb. Ansatz	Ergebnis	Vergleich Ergeb./ Ansatz (Sp. 3 - 2)	Ergänz. Fest- legungen im HH-Vollzug	Ermächtigungs- übertragung aus	verfügbare Mittel abzgl. Ergebnis	Ermächtigungs- übertragung ins Folgejahr
		2021 EUR	2022 EUR	2022 EUR	EUR	EUR	2021 EUR	EUR	EUR
		1	2	3	4	5	6	7	8
Produkt: 61.20.0000-Sonstige allgemeine Finanzwirtschaft									
Maßnahme: 001-Sonstige allgemein Finanzwirtschaft allgemein									
1	+ Einzahlungen aus Investitionszuwendungen	0,00	0,00	0,00	0,00	0,00	0,00	0,00	0,00
2	+ Einzahlungen aus Investitionsbeiträgen und ähnlichen Entgelten für Investitionstätigkeit	0,00	0,00	0,00	0,00	0,00	0,00	0,00	0,00
3	+ Einzahlungen aus der Veräußerung von Sachvermögen	0,00	0,00	0,00	0,00	0,00	0,00	0,00	0,00
4	+ Einzahlungen aus der Veräußerung von Finanzvermögen	0,00	0,00	0,00	0,00	0,00	0,00	0,00	0,00
5	+ Einzahlungen für sonstige Investitionstätigkeit	0,00	0,00	0,00	0,00	0,00	0,00	0,00	0,00
6	= Summe der Einzahlungen aus Investitionstätigkeit	0,00	0,00	0,00	0,00	0,00	0,00	0,00	0,00
7	- Auszahlungen für den Erwerb von Grundstücken und Gebäuden	0,00	0,00	0,00	0,00	0,00	0,00	0,00	0,00
8	- Auszahlungen für Baumaßnahmen	0,00	0,00	0,00	0,00	0,00	0,00	0,00	0,00
9	- Auszahlungen für den Erwerb von beweglichem Sachvermögen	0,00	0,00	0,00	0,00	0,00	0,00	0,00	0,00
10	- Auszahlungen für den Erwerb von Finanzvermögen	0,00	0,00	0,00	0,00	0,00	0,00	0,00	0,00
11	- Auszahlungen für Investitionsförderungsmaßnahmen	0,00	0,00	0,00	0,00	0,00	0,00	0,00	0,00
12	- Auszahlungen für den Erwerb von immateriellen Vermögensgegenständen	0,00	0,00	0,00	0,00	0,00	0,00	0,00	0,00
13	= Summe der Auszahlungen aus Investitionstätigkeit (Summe aus Nr. 7 bis 12)	0,00	0,00	0,00	0,00	0,00	0,00	0,00	0,00
14	= Saldo aus Investitionstätigkeit (saldo aus Nr. 6 und 13)	0,00	0,00	0,00	0,00	0,00	0,00	0,00	0,00
15	- Aktivierte Eigenleistungen	0,00	0,00	0,00	0,00	0,00	0,00	0,00	0,00
16	= Gesamtkosten der Maßnahme (Summe aus Nr. 13 und 15)	0,00	0,00	0,00	0,00	0,00	0,00	0,00	0,00

Perioden: P1,P2,P3,P4,P5,P6,P7,P8,P9,P10,P11,P12

Teilergebnisrechnung mit Planvergleich

61.30.0000 Jahresabschlussbuchungen, Abwicklung der Vorjahre

Nr.	Teilergebnisrechnung Ertrags- und Aufwandsarten	Ergebnis	Fortgeschrieb. Ansatz	Ergebnis	Vergleich Ergeb. / Ansatz (Sp. 3 - 2)	Ergänz. Fest- legungen im HH-Vollzug	Ermächtigungs- übertragung aus	verfügbare Mittel abzgl. Ergebnis	Ermächtigungs- übertragung ins Folgejahr
		2021 EUR	2022 EUR	2022 EUR	EUR	EUR	2021 EUR	EUR	EUR
		1	2	3	4	5	6	7	8
1	Steuern und ähnliche Abgaben	0,00	0,00	0,00	0,00	0,00	0,00	0,00	0,00
2	+ Zuweisungen und Zuwendungen, Umlagen	0,00	0,00	0,00	0,00	0,00	0,00	0,00	0,00
3	+ Aufgelöste Investitionszuwendungen und -beiträge	0,00	0,00	0,00	0,00	0,00	0,00	0,00	0,00
4	+ Sonstige Transfererträge	0,00	0,00	0,00	0,00	0,00	0,00	0,00	0,00
5	+ Entgelte für öffentliche Leistungen oder Einrichtungen	0,00	0,00	0,00	0,00	0,00	0,00	0,00	0,00
6	+ Sonstige privatrechtliche Leistungsentgelte	0,00	0,00	0,00	0,00	0,00	0,00	0,00	0,00
7	+ Kostenerstattungen und Kostenumlagen	0,00	0,00	0,00	0,00	0,00	0,00	0,00	0,00
8	+ Zinsen und ähnliche Erträge	0,00	0,00	0,00	0,00	0,00	0,00	0,00	0,00
9	+ Aktivierte Eigenleistungen und Bestandsveränderungen	0,00	0,00	0,00	0,00	0,00	0,00	0,00	0,00
10	+ Sonstige ordentliche Erträge	0,00	0,00	0,00	0,00	0,00	0,00	0,00	0,00
11	= Anteilige ordentliche Erträge	0,00	0,00	0,00	0,00	0,00	0,00	0,00	0,00
12	- Personalaufwendungen	0,00	0,00	0,00	0,00	0,00	0,00	0,00	0,00
13	- Versorgungsaufwendungen	0,00	0,00	0,00	0,00	0,00	0,00	0,00	0,00
14	- Aufwendungen für Sach- und Dienstleistungen	0,00	0,00	0,00	0,00	0,00	0,00	0,00	0,00
15	- Abschreibungen	0,00	0,00	0,00	0,00	0,00	0,00	0,00	0,00
16	- Zinsen und ähnliche Aufwendungen	0,00	0,00	0,00	0,00	0,00	0,00	0,00	0,00
17	- Transferaufwendungen	0,00	0,00	0,00	0,00	0,00	0,00	0,00	0,00
18	- Sonstige ordentliche Aufwendungen	0,00	0,00	0,00	0,00	0,00	0,00	0,00	0,00
19	= Anteilige ordentliche Aufwendungen	0,00	0,00	0,00	0,00	0,00	0,00	0,00	0,00
20	= Anteiliges ordentliches Ergebnis	0,00	0,00	0,00	0,00	0,00	0,00	0,00	0,00
21	+ Erträge aus internen Leistungen	0,00	0,00	0,00	0,00	0,00	0,00	0,00	0,00
22	- Aufwendungen für interne Leistungen	0,00	0,00	0,00	0,00	0,00	0,00	0,00	0,00
23	- Kalkulatorische Kosten	0,00	0,00	0,00	0,00	0,00	0,00	0,00	0,00
24	= Kalkulatorisches Ergebnis	0,00	0,00	0,00	0,00	0,00	0,00	0,00	0,00
25	= Nettoressourcenbedarf/-überschuss	0,00	0,00	0,00	0,00	0,00	0,00	0,00	0,00

Perioden: P1,P2,P3,P4,P5,P6,P7,P8,P9,P10,P11,P12

Teilfinanzrechnung mit Planvergleich

61.30.0000 Jahresabschlussbuchungen, Abwicklung der Vorjahre

Nr.	Teilfinanzrechnung Einzahlungs- und Auszahlungsarten	Ergebnis	Fortgeschrieb. Ansatz	Ergebnis	Vergleich Ergeb./ Ansatz Sp. 3 - 2)	Ergänz. Fest- legungen im HH-Vollzug	Ermächtigungs- übertragung aus	verfügbare Mittel abzgl. Ergebnis	Ermächtigungs- übertragung ins Folgejahr
		2021 EUR	2022 EUR	2022 EUR	EUR	EUR	2021 EUR	EUR	EUR
		1	2	3	4	5	6	7	8
1	+ Summe der Einzahlungen aus laufender Verwaltungstätigkeit	0,00	0,00	0,00	0,00	0,00	0,00	0,00	0,00
2	- Summe der Auszahlungen aus laufender Verwaltungstätigkeit	0,00	0,00	0,00	0,00	0,00	0,00	0,00	0,00
3	= Anteiliger Zahlungsmittelüberschuss/Zahlungsmittelbedarf aus laufender Verwaltungstätigkeit (Saldo aus Nr. 1 und 2)	0,00	0,00	0,00	0,00	0,00	0,00	0,00	0,00
4	+ Einzahlungen aus Investitionszuwendungen	0,00	0,00	0,00	0,00	0,00	0,00	0,00	0,00
5	+ Einzahlungen aus Investitionsbeiträgen und ähnlichen Entgelten für Investitionstätigkeit	0,00	0,00	0,00	0,00	0,00	0,00	0,00	0,00
6	+ Einzahlungen aus der Veräußerung von Sachvermögen	0,00	0,00	0,00	0,00	0,00	0,00	0,00	0,00
7	+ Einzahlungen aus der Veräußerung von Finanzvermögen	0,00	0,00	0,00	0,00	0,00	0,00	0,00	0,00
8	+ Einzahlungen für sonstige Investitionstätigkeit	0,00	0,00	0,00	0,00	0,00	0,00	0,00	0,00
9	= Summe der Einzahlungen aus Investitionstätigkeit (Summe aus Nr. 4 bis 8)	0,00	0,00	0,00	0,00	0,00	0,00	0,00	0,00
10	- Auszahlungen für den Erwerb von Grundstücken und Gebäuden	0,00	0,00	0,00	0,00	0,00	0,00	0,00	0,00
11	- Auszahlungen für Baumaßnahmen	0,00	0,00	0,00	0,00	0,00	0,00	0,00	0,00
12	- Auszahlungen für den Erwerb von beweglichem Sachvermögen	0,00	0,00	0,00	0,00	0,00	0,00	0,00	0,00
13	- Auszahlungen für den Erwerb von Finanzvermögen	0,00	0,00	0,00	0,00	0,00	0,00	0,00	0,00
14	- Auszahlungen für Investitionsförderungsmaßnahmen	0,00	0,00	0,00	0,00	0,00	0,00	0,00	0,00
15	- Auszahlungen für den Erwerb von immateriellen Vermögensgegenständen	0,00	0,00	0,00	0,00	0,00	0,00	0,00	0,00
16	= Summe der Auszahlungen aus Investitionstätigkeit (Summe aus Nr. 10 bis 15)	0,00	0,00	0,00	0,00	0,00	0,00	0,00	0,00
17	= Anteiliger Finanzierungsmittelüberschuss/-bedarf aus Investitionstätigkeit (saldo aus Nr. 9 und 16)	0,00	0,00	0,00	0,00	0,00	0,00	0,00	0,00
18	= Anteiliger Finanzierungsmittelüberschuss/-bedarf (Summe aus Nr. 3 und 17)	0,00	0,00	0,00	0,00	0,00	0,00	0,00	0,00